



El poblamiento altomedieval y sus manifestaciones funerarias en la cuenca del Alto Arlanza (s. IX y XI)

Karen Alvaro Rueda

ADVERTIMENT. La consulta d'aquesta tesi queda condicionada a l'acceptació de les següents condicions d'ús: La difusió d'aquesta tesi per mitjà del servei TDX (www.tdx.cat) ha estat autoritzada pels titulars dels drets de propietat intel·lectual únicament per a usos privats emmarcats en activitats d'investigació i docència. No s'autoritza la seva reproducció amb finalitats de lucre ni la seva difusió i posada a disposició des d'un lloc aliè al servei TDX. No s'autoritza la presentació del seu contingut en una finestra o marc aliè a TDX (framing). Aquesta reserva de drets afecta tant al resum de presentació de la tesi com als seus continguts. En la utilització o cita de parts de la tesi és obligat indicar el nom de la persona autora.

ADVERTENCIA. La consulta de esta tesis queda condicionada a la aceptación de las siguientes condiciones de uso: La difusión de esta tesis por medio del servicio TDR (www.tdx.cat) ha sido autorizada por los titulares de los derechos de propiedad intelectual únicamente para usos privados enmarcados en actividades de investigación y docencia. No se autoriza su reproducción con finalidades de lucro ni su difusión y puesta a disposición desde un sitio ajeno al servicio TDR. No se autoriza la presentación de su contenido en una ventana o marco ajeno a TDR (framing). Esta reserva de derechos afecta tanto al resumen de presentación de la tesis como a sus contenidos. En la utilización o cita de partes de la tesis es obligado indicar el nombre de la persona autora.

WARNING. On having consulted this thesis you're accepting the following use conditions: Spreading this thesis by the TDX (www.tdx.cat) service has been authorized by the titular of the intellectual property rights only for private uses placed in investigation and teaching activities. Reproduction with lucrative aims is not authorized neither its spreading and availability from a site foreign to the TDX service. Introducing its content in a window or frame foreign to the TDX service is not authorized (framing). This rights affect to the presentation summary of the thesis as well as to its contents. In the using or citation of parts of the thesis it's obliged to indicate the name of the author.



U

UNIVERSITAT DE BARCELONA



B



**El poblamiento altomedieval y sus
manifestaciones funerarias en la
cuenca alta del río Arlanza (s. IX-XI)**

Karen Alvaro Rueda

Tesis doctoral dirigida por:
Dr. Salvador Claramunt Rodríguez

Departament d'Història Medieval, Paleografia i Diplomàtica

Programa de doctorado:

Món medieval i modern: últimes línies de recerca

(Bienio 2006 – 2008)

El poblamiento altomedieval y sus manifestaciones funerarias en la cuenca del Alto Arlanza (s. IX y XI)

Karen Alvaro Rueda

2012

Tesi Doctoral dirigida por:

Dr. Salvador Claramunt Rodríguez

Catedrático de Historia Medieval de la Universidad de Barcelona

BIBLIOGRAFÍA

ABREVIATURAS

A. VIII., GONZÁLEZ, J., *El reino de Castilla en la época de Alfonso VII*, Madrid, 1959.

CB1., GARRIDO GARRIDO, J.M., *Colección Diplomática de la Catedral de Burgos (804-1183)*, Burgos, 1983.

CCV., *Censo de Castilla de 1591. "Vencindarios"*. Ed. <instituto Nacional de Estadística, Madrid, 1984.

CPA., HERNÁNDEZ SEGURA, A. ed., *Crónica de la Población de Ávila*, Valencia, 1966.

CPD., ORTEGO, T., Durueolo de la Sierra. Algunas fuentes para su historia, *Celtiberia*, 32, pp. 233-237, 1966.

CSMC1., UBIETO, A., *Cartulario de San Millán de la Cogolla (759-1076)*, Valencia, 1976.

CSMC2., LEDESMA RUBIO, M.L., *Cartulario de San Millán de la Cogolla (1076-1200)*, Zaragoza, 1989.

CVE., *Censo Parroquial de 1587*, en GONZÁLEZ, T., *Censo de población de las Provincias y Partidos de la Corona de Castilla en el siglo XVI*, ed. Facsímil, Madrid, pp. 171-358, 1982.

E.S., 26., FLÓREZ, E., ed. Facsímil, *España Sagrada*, XXVI, Madrid, 1983.

FRIAS, I., PEÑA MARAZUELA, M.T.; LEÓN TELLO, P., *Inventario del Archivo de los Duques de Frías, I. Casa de Velasco*, Madrid, 1955.

LADÉ., Libro de Apeos de la Dignidad Episcopal, reg. en HUIDOBRO, L., Señoríos de los preladados burgaleses. Fortalezas y palacios a ellos anejos. Iglesias, *Boletín de la Institución Fernán González*, 121-122, pp. 295-306, 1952-1953.

LCMB., Libro de Cuentas de los Monasterios Benedictinos de la provincia de Toledo de 1338, ed. en GARCÍA GONZÁLEZ, J.J., *Vida económica de los monasterios benedictinos en el*

siglo XIV, Valladolid, pp. 129 y ss., 1972.

OÑA., OCEJA GONZALO, I., ed. *Documentación del monasterio de San Salvador de Oña (1032-1350)*, Burgos, 1983-1986.

RCAS., FEROTIN, M., *Recueil de chartes de l'abbayé de Silos*, Paris, 1897.

SDS., VIVANCOS M.C., *Documentación del monasterio de Santo Domingo de Silos (954-1254)*, Burgos, 1988.

SMVV., GARCÍA TURZA, F.J., *Documentación medieval del monasterio de Valvanera (siglos XI-XIII)*, Zaragoza, 1985.

SPA., SERRANO, L., *Cartulario de San Pedro de Arlanza (antiguo monasterio benedictino)*, Burgos, 1925.

BIBLIOGRAFIA

ABÁSULO, J.A.,; GARCÍA ROZAS, M.R., *Carta arqueológica de la Provincia de Burgos. Partido judicial de Salas de los Infantes*, Burgos, 1980.

ABÁSULO, J.A.,; RUIZ VÉLEZ, I., *Carta arqueológica de la Provincia de Burgos. Partido judicial de Burgos*, Burgos, 1977.

AZKÁRATE GARAI-OLAUN, A., *La necrópolis tardoantigua de Aldaieta (Nanclares de Gamboa, Alava)*, Vitoria-Gasteiz, 1996.

AZKÁRATE GARAI-OLAUN, A.; QUIRÓS CASTILLO J.A., *Arquitectura doméstica altomedieval en la península ibérica. Reflexiones a partir de excavaciones arqueológicas de la catedral de Santa María de Vitoria-Gasteiz*, *Archeologia Medievale XXVIII*, Siena, pp. 25-60, 2001.

ANDRÍO GONZALO, J., *Excavación arqueológica en el despoblado medieval de Revenga (Burgos)*, *Acta histórica et archaeologica mediaevalia*, 10, 1989.

ANDRÍO GONZALO, J., *Formas de enterramientos medievales en los valles del Ebro y Duero*. *Arqueología Medieval Española. II Congreso, tomo III*, Madrid 1987, pp. 273-286.

ANDRÍO GONZALO, J., *Dos necrópolis medievales. Quintana María y Cuyacabras (Burgos)*, *Boletín de Arqueología Medieval*, 8, 1994.

ANDRÍO GONZALO, J., *“Estelas funerarias protohistóricas en la necrópolis medieval de Palacios de la Sierra (Burgos)”*, en *Actas del V Congreso Internacional de estelas funerarias, vol I*, 1994, pp. 147-154.

ANDRÍO GONZALO, J., *“Estelas epigráficas preclásicas de la necrópolis medieval de Palacios de la Sierra (Burgos)”*, en *Actas del V Congreso Internacional de estelas funerarias, vol I*, 1994, pp 155-164.

ANDRÍO GONZALO, J., *Aportaciones a la arqueología altomedieval del valle del Ebro*. *In:*

Crónica del XIV Congreso Arqueológico Nacional (Vitoria, 1975). Zaragoza, 1977, p. 1221-1226.

ANDRIO GONZALO J.; LOYOLA PEREA E., Necrópolis medieval de San Baudelio de Casillas de Berlanga. In: *II Symposium de Arqueología Soriana. Homenaje a D. Teógenes Ortego y Frías (Soria, 1989)*. Soria, 1992, v. II, p. 1061-1068.

ANDRÍO GONZALO, J., El conjunto arqueológico del monasterio de San Juan de La hoz de Cillaperlata (Burgos). Junta de Castilla y León, Nuclenor, [Valladolid], 1992.

BARANDIARÁN, J.M., *Mitología vasca*, Txertoa, San Sebastián, 2001.

BIELSA, M.A., Avance sobre el eremitorio de Cueva Andrés, en Quintanar de la Sierra (Burgos). In: *Crónica del XII Congreso Arqueológico Nacional (Jaén, 1971)*. Zaragoza, 1973, pp. 801-804.

BIELSA, M.A., Necrópolis altomedievales en Aragón. In: *Crónica del XIII Congreso Arqueológico Nacional (Huelva, 1973)*. Zaragoza, 1975, pp. 995-1002.

BIELSA, M.A., Tipología de las tumbas antropomorfas de la zona aragonesa al norte del Ebro. In: *Crónica del XIV Congreso Arqueológico Nacional (Vitoria, 1975)*. Zaragoza, 1977, pp. 1235-1240.

BANKS, P., ZOZAYA, J. *et alii*, Excavaciones en San Baudelio de Casillas de Berlanga (Soria). Campañas 1976=78. *Noticiero Arqueológico Hispánico*, 16, 1983, pp. 381-440.

BELTRÁN DE HEREDIA, J. (Dir.), *Los restos arqueológicos de la plaza del Rey de Barcelona: de Barcino a Barcinona: siglos I-VII*. Ajuntament de Barcelona, 2001.

BARRERA MATURANA, J.I.; CRESSIER, P., Grabados parietales y rupestres de Almería: un problema de cronología, *Actes del I Congrès Internacional de gravats rupestres i murals: homenatge a Lluís Díez-Coronel (Lleida, 1992: J.R. González Pérez, coord.)*, Lleida, 2003, pp. 709-720.

BARRIOS GARCÍA, A.; MARTÍN VISO, I., Reflexiones sobre el poblamiento rural altomedieval en el norte de la península ibérica, *Studia Historica, Historia Medieval*, 18-19, 2001.

BOLÒS, J.; PAGÈS, M., Les sepultures excavades a la roca, *Necrópolis i sepultures medievals de Catalunya*, Barcelona, 1982, pp. 59-103.

BROTHWELL, D. *Desenterrando huesos: la excavación, tratamiento y estudio de restos del esqueleto humano*. Fondo de cultura económica, México, 1987.

CASTILLO, DEL A., Las insculturas rupestres de la necrópolis altomedieval de Revenga (Burgos). In: *Crónica del XII Congreso Arqueológico Nacional (Jaén, 1971)*. Zaragoza, 1973, pp. 797-800.

CASTILLO, DEL A., *Excavaciones altomedievales en las provincias de Soria, Logroño y Burgos*, Madrid 1972.

CASTILLO, DEL A., La necrópolis de covachas artificiales del monasterio de Suso, pervivencia del sistema de enterramiento eremítico. In: *Crónica del XIII Congreso Arqueológico Nacional (Huelva, 1973)*. Zaragoza, 1975, pp. 967-978.

CASTILLO, DEL A., Los grabados rupestres de Revenga (Burgos), *Miscelánea Arqueológica. XXV Aniversario de los Cursos Internacionales de Prehistoria y Arqueología en Ampurias (1947-1971)*, Barcelona, t. I, 1974, pp. 233-243.

CUESTA RODRIGO, M.I., Estudios actuales sobre el análisis espacial de la Edad Media en Francia: historiografía y metodología, *Territorio, Sociedad y Poder*, Oviedo, 2006

CRESSIER, P., *Graffiti* cristianos sobre monumentos musulmanes de la Andalucía Oriental: Una forma de exorcismo popular. *I Congreso de Arqueología Medieval Española (Huesca 1985)*, Zaragoza, t. I, 1986, pp. 273-291.

DE LA CASA MARTÍNEZ, C., *Las necrópolis medievales en la provincia de Soria*, Junta de castilla y león, Valladolid, 1992.

DOMENECH ESTEBAN, M.; DE LA CASA MARTÍNEZ, C., Necrópolis rupestre de Tiermes. In: *II Symposium de Arqueología Soriana. Homenaje a D. Teógenes Ortego y Frías (Soria, 1989)*. Soria, 1992, v. II, pp. 1069-1086.

DEL VAL RECIO J.; ESCRIBANO VELASCO C., *Guías de lugares arqueológicos de Castilla y León*,

Junta de Castilla y León. Salamanca, 2004.

ESCALONA MONGE, J., *Sociedad y Territorio en la Alta Edad Media Castellana. La Formación del Alfoz de Lara*, BAR S1079, Oxford, 2002.

ESCALONA MONGE, J., Poblamiento y organización territorial en el sector oriental de la cuenca del Duero en la Alta Edad media, en, *III Congreso de Arqueología medieval Española, Oviedo, II*, pp. 448-455, 1992.

ESPARZA, A., El castro Zamorano del Pedroso y sus insculturas, *Boletín del Seminario de Estudios de Arte y Arqueología*, Tomo 43, 1977, pp.27-39.

ESTEPA, C., *El nacimiento de Castilla y león (siglos VIII-X). Historia de Castilla y león, 3*, Valladolid, 1986.

ESTEPA, C., Comunidades de aldeas y formación del feudalismo. Revisión de la cuestión y perspectivas, "*Romanización*" y "*Reconquista*" en la península ibérica. *Nuevas perspectivas*, Salamanca, pp. 271-282, 1998.

FOSSIER, R, *La Sociedad medieval*, Critica, 1996

FOSSIER, R, *La infancia de Europa, Aspectos económicos y sociales*, , Labor, Barcelona, 2 vols, Barcelona, 1984.

FOSSIER, R., *Historia del campesinado en el occidente medieval*, Critica, Barcelona, 1985

FABIÁN, J.F. *et alii.*, Los poblados hispano-visigodos de Cañal, Pelayos (Salamanca), en *I CAME (1985 Huesca), II*, Zaragoza, 1985, pp. 187-202.

GAGNIÈRE, S., Les sépultures à inhumation du IIIe au XIIIe siècle de notre ère dans la basse Vallée du Rhône. Essai de chronologie typologique, *Cahiers Rhodaniens*, XX (1965), pp. 53-110.

GARCÍA DE CORTÁZAR, J.A. *et alii.*, *Organización social del espacio en la España Medieval. La Corona de Castilla en los siglos VIII a XV*, Barcelona, 1985.

GARCÍA DE CORTÁZAR, J.A., *La sociedad rural en la España medieval*, Madrid, 1988.

GARCÍA DE CORTÁZAR, J.A., Las formas de organización social del espacio del valle del Duero en la Alta Edad Media: de la espontaneidad al control feudal, Despoblación y colonización del Valle del Duero, siglos VIII-XX, *IV Congreso de Estudios Medievales*, 13-14, León, 1995.

GARCIA DE CORTÁZAR, J.A., *Poblamiento y modelos de sociedad en la transición de la antigüedad al feudalismo entre el Cantábrico y el Duero*, Sautola, 1999, pp-501-511.

GARCÍA DE CORTÁZAR, J.A., *Sociedad y organización del espacio en la España medieval*, Universidad de Granada y Universitat de Valencia, 2004.

GARCÍA DE CORTÁZAR, J.A., *El dominio del monasterio de San Millón de la Cogolla (siglos X a XIII): introducción a la historia rural de Castilla altomedieval (Acta Salmanticensia iussu senatus Universitatis edita: Filosofía y Letras, 59)*, Universidad de Salamanca, 1969.

GARCÍA CAMINO, I., *Arqueología y poblamiento en Bizkaia, siglos VI-XII. La configuración de la sociedad feudal*, Bilbao, 2002.

GARCÍA GUINEA, M.A.; GONZALEZ ECHEGARAY, J.; MADARIAGA DE LA CAMPA, B, El Castellar, Villajimena, Palencia, *Excavaciones Arqueológicas en España*, núm 22, 1963, Madrid.

GOLVANO HERRERO M.A., Avance sobre la necrópolis de Duruelo de la Sierra (Soria). *In: Crónica del XII Congreso Arqueológico Nacional (Jaén, 1971)*. Zaragoza, 1973, pp. 809-812, 1973.

GOLVANO HERRERO M.A., Tumbas excavadas en roca en San Frutos del Duratón (Segovia). *In: Crónica del XIV Congreso Arqueológico Nacional (Vitoria, 1975)*. Zaragoza, 1977, pp. 1251-1260.

GONZÁLEZ-MARTÍN, A., Mitos y realidades en torno a la excavación, el tratamiento y el estudio de los restos arqueológicos no-adultos, En *Nasciturus, infans, puerulus vobis mater terra. La muerte en la infancia* (F GUSI, S. MURIEL, C. OLÀRIA, coords.), Diputació de Castelló, 2008, pp. 57-76.

GUADAGNIN, R, Un village au temps de Charlemagne. Moines et paysana de l'abbaye de Saint-Denis du VII siècle à l'an mil, Paris, 1988.

GUTIÉRREZ GONZÁLEZ, A., *Fortificaciones y feudalismo en el origen de la formación del reino leonés (siglos IX-XII)*, Valladolid, 1995.

GUTIÉRREZ GONZÁLEZ, A., Sobre los orígenes de la sociedad asturleonesa: aportaciones desde la arqueología del territorio, *Studia Historica, Historia Medieval*, 16, pp. 173-197, 1998.

GUTIÉRREZ GONZÁLEZ, A., Sobre la transición del sistema antiguo al feudal: una revisión arqueológica del Altomedievo hispano, *Territorio, Sociedad y Poder* 1, Oviedo, pp. 53-78, 2006.

GÓMEZ-BARRERA J.A., Contribución al estudio de los grabados rupestres postpaleolíticos de la Península Ibérica: las manifestaciones del Alto Duero, *Espacio, Tiempo y Forma. Serie I, Prehistoria y Arqueología*, IV, 1991, pp. 241-268.

IZQUIERDO BERTIZ, J.M., La necrópolis medieval de Las Vegas de Pedraza (Segovia). In: *Crónica del XIV Congreso Arqueológico Nacional (Vitoria, 1975)*. Zaragoza pp. 1241-1250, 1977.

KLIEMANN, K., La orientación de las sepulturas medievales, II Congreso de Arqueología Medieval Española, Tomo III, Madrid, 1987, pp. 495-500.

LARRÉN IZQUIERDO, H., Juegos de alquerque y arquitectura medieval, En *Alfonso X, El Sabio. Catálogo de exposición Murcia, 27 octubre 2009 - 31 enero 2010*. Murcia.

LARREA, J.J., La Navarre du IVe siècle. Peuplement et société. Paris, 1998.

LÓPEZ QUIROGA, J., *Arqueología del mundo funerario en la Península Ibérica (siglos V-X)*. La Ergástula. Madrid, 2010.

LÓPEZ QUIROGA, J.; RODRÍGUEZ LOVELLE, M., Propuesta de cronología e interpretación histórica de los enterramientos en piedra en Galicia durante la alta Edad Media (siglos V-XI), *Boletín de Arqueología Medieval* 6, 1992, pp. 139-155.

LÓPEZ QUIROGA, J.; RODRÍGUEZ LOVELLE, M., Las sepulturas 'olerdolanas': historiografía de un tema y ensayo de cronología, En *Actas del XXI Congreso Nacional de Arqueología*, vol. II, Zaragoza 1995, pp. 425-431.

LÓPEZ QUIROGA, J.; RODRÍGUEZ LOVELLE, M., Un modelo de análisis del poblamiento rural en el valle del Duero (siglos VIII-X) a partir de un espacio regional: las tierras galaico-portuguesas. *Anuario de Estudios medievales* 27/2, Barcelona, 1997.

LÓPEZ QUIROGA, J., *Arqueología del mundo funerario en la Península Ibérica (siglos V-X)*. La Ergástula. Madrid, 2010.

LOYOLA, E. et alii., *El conjunto arqueológico de Santa María de la Piscina (san Vicente de la Sonsierra)*. Gobierno de La Rioja. Instituto de estudios Riojanos, Logroño, 1990.

LLANOS ORTIZ DE LANDALUCE, A., Tableros de juego en el patrimonio arquitectónico de Álava, *Revista de Estudios de Arqueología Alavesa*, 19, 191-196, 2002.

LIZOAÍN GARRIDO, J. M., Del Cantábrico al Duero, siglos VIII-X: propuestas historiográficas, *Burgos en la Alta Edad Media. II Jornadas Burgalesas de Historia Medieval*, Burgos, 1991.

MARTÍN VISO, I., *Poblamiento y estructuras sociales en el norte de la península ibérica (siglos VI al XIII)*, Valladolid, 2000.

MARTÍNEZ SOPENA, P., La Tierra de Campos occidental: Poblamiento, poder y comunidad del siglo X al XIII, Valladolid Diputación Institución Cultural de Simancas, 1985.

MÍNGUEZ, J.M., Continuidad y ruptura en los orígenes de la sociedad asturleonera. De la villa a la comunidad campesina, *Studia Historica. Historia Medieval*, 16, pp.89-127, Salamanca, 1998.

MÍNGUEZ, J.M., *El dominio del monasterio de Sahagún en el siglo X: paisajes agrarios, producción y expansión económica*, Salamanca Universidad, 1980;

MÍNGUEZ, J.M., Ruptura social e implantación del feudalismo en el noroeste peninsular (siglos VIII-X), *Studia Historica. Historia Medieval*, III, pp.7-33, Salamanca, 1985.

MENÉNDEZ PIDAL, R., Dos problemas iniciales relativos a los romances hispanos. Repoblación y tradición en la cuenca del Duero. *Enciclopedia Lingüística Hispánica*, I, XXIX-LVRR, 1960.

MORALES HERNÁNDEZ, F.; BOROBIO SOTO, M.J., Excavaciones arqueológicas en la iglesia de San Pedro de Caracena (Soria). In: *II Symposium de Arqueología Soriana. Homenaje a D. Teógenes Ortego y Frías (Soria, 1989)*. Soria, 1992, v. II, pp. 1087-1101.

MOLIST I CAPELLA, N., Les necròpolis altmedievales d'Olèrdola. In: *Miscel·lània arqueològica (1996-1997)*. Barcelona, 1996, p. 215-241.

MONTENAT C.; GUIHO-MONTENAT, M.L., Place du bestiaire dans le corpus de graffitis gravés aux murs des églises du Bassin parisien aux XVIe-XVIIIe siècles, *Anthropozoologica* 41 (2), 2006, pp. 171-187..

OLLICH I CASTANYER, I., Arqueología medieval y género. In: MOLAS I FONT, M.D.,; GUERRA LÓPEZ, S. coord., *Morir en femenino: mujeres, ideología y prácticas funerarias desde la Prehistoria hasta la Edad Media*. Barcelona, 2003, pp. 237-266.

OLLICH I CASTANYER, I., Tipología de les tombes de la necròpolis medieval de l'Esquerda (Osona), en *Necròpolis i sepultures medievals de Catalunya*, Annex 1 de *Acta Mediaevalia*, (RIU, M. dir.) Universitat de Barcelona, Barcelona 1982.

PADILLA LAPUENTE, J.I., *Yacimiento arqueológico de Cuyacabras. Eremitorio de Cueva Andrés*, Universitat de Barcelona, 2003.

PADILLA, J.I.; RUEDA, K.A., El Despoblado altomedieval de Cuyacabras (Burgos): Realidad, Principios y Argumentos, *Acta Mediaevalia*, núm 29, Barcelona 2008, pp. 575-604.

PADILLA, J.I., ALVARO, K., Necròpolis rupestres y el poblamiento altomedieval en el Alto Arlanza (Burgos). En *la España Medieval*, 33, Madrid 2010, pp. 259-294.

PADILLA, J.I., RUEDA, K.A., Los grabados rupestres del despoblado medieval de Revenga (Burgos). *Munibe* 62, San Sebastián, 2011, pp 439-459.

PADILLA J.I., RUEDA, K.A., La pileta del despoblado medieval de Revenga (Burgos): A

propósito del lavado ritual de los difuntos y sus evidencias arqueológicas, *Pyrenae* 42/2, 2011, pp. 67-100.

PADILLA, J.I.; RUEDA, K.A.: Alberto del Castillo y la cronología de las tumbas llamadas "olerdolanas", En *Arqueologia funerària al nord est peninsular, ss. VI-XII d.C. Problemes de cronologia* (N. Molist y G. Ripoll, edit.), Museu d'Arqueologia de Catalunya, *Monografies d'Olèrdola*, 3, 2011 (en prensa).

PASCUAL-MARQUINEZ A.; DÍAZ-MARTINEZ I.; CONTRERAS R.; TORCIDA FERNÁNDEZ-BALDOR F., Estudio icnoarqueológico de los petroglifos con forma de huella animal y de las icnitas de dinosaurio en la necrópolis de Revenga (Burgos): análisis preliminar (VIII Encuentro de Jóvenes Investigadores en Paleontología: Moreno-Azanza, M. et alii, coord.), *Cidaris*, 30, pp. 217-222, 2010.

PASTOR DÍAZ DE GARAYO, E., Del Arlanza al Duero: la configuración de un espacio rural (siglos X-XIII), en *Introducción a la Historia de Burgos en la Edad Media*, Burgos 1990.

PASTOR DÍAZ DE GARAYO, E., *Castilla en el tránsito de la Antigüedad al feudalismo*, Valladolid, 1996.

PORTELA E.,; PALLARES, M.C., Aproximación al estudio de las explotaciones agrarias en Galicia en los ss. IX-XII, En: *Actas de las I Jornadas de Metodología aplicada a las ciencias históricas, II, Historia Medieval*, Santiago de Compostela, 1975, pp. 9-13.

PALLARES M.C.; PORTELA, E., De la villa altomedieval a la fortaleza del siglo XV. Fuentes escritas y arqueológicas en Galicia. *Asturiensia Medievalia*, Oviedo 8, 1995, pp. 47-69.

PORTELA E.,; PALLARES, M.C., Elementos para el análisis de la aristocracia alto-medieval de Galicia : Parentesco y Patrimonio, *Studia Historica. Historia Medieval*, 5, pp.17-32, Salamanca, 1987.

QUIRÓS CASTILLO, J.A., La génesis del paisaje medieval en Álava: la formación de la red aldeana, *Arqueología y Territorio Medieval*, Universidad de Jaén, 2006.

QUIRÓS CASTILLO, J.A., Las aldeas de los historiadores y de los arqueólogos en la Alta

Edad Media peninsular, *Territorio, Sociedad y Poder*, 2, 2007.

QUIRÓS CASTILLO, J.A.(ed.), *The Archaeology of early medieval villages in Europe*, Universidad del País Vasco, 2009.

RATHZ. PH., *Grave Orientation*, *Archeological Journal*, 135, London, 1978.

REYES TÉLLEZ, F., *Arqueología medieval burgalesa: Estado de la cuestión*, en *Introducción a la historia de Burgos en la Edad Media*, Burgos, 1990. pp. 192-193.

RIU, M. (dir.), *Necròpolis i sepultures medievals de Catalunya*, Annex 1 de *Acta Mediaevalia*. Universitat de Barcelona, Barcelona 1982.

M. RIU RIU, *Apuntes comentados de un viaje arqueológico por tierras de la Castilla Medieval*, *En la España Medieval. Estudios dedicados al profesor D. Julio González González*, I, pp. 271-286, 1980.

RUBIOS MARCOS, E., *Monjes y eremitas. Santuarios de roca del sureste de Burgos*. Burgos, 1986.

SÁNCHEZ ALBORNOZ, C., *Despoblación y repoblación del Valle del Duero*, Buenos Aires, 1966.

SANZ J.L.; MORATALLA J.J.; RUBIO J.I.; FUENTES C.; MEJIDE M., *Huellas de dinosaurios de Castilla y León*. Junta de Castilla y León. Soria, 1997.

SANZ, J.L., *Cazadores de Dragones: historia del descubrimiento e investigación de los dinosaurios*. Ariel Editorial. Barcelona, 2007.

TOUBERT, P., *Castillo, señores y campesinos en la Italia medieval*, Critica, Barcelona, 1990.

TREFFORT, C., *L'église carolingienne et la mort. Christianisme, rites funéraires et pratiques commémoratives*, Centre interuniversitaire d'histoire et d'archéologie médiévales, Lyon, 1996.

VIGIL ESCALERA, A., *Cabañas de época visigoda: evidencias arqueológicas del sur de*

Madrid: Tipología, elementos de datación y discusión, *Archivo Español de Arqueología*, 73, 2000.

VIGIL ESCALERA, A., El modelo de poblamiento rural en la meseta y algunas cuestiones de visibilidad arqueológica, en LÓPEZ QUIROGA, J.; MARTÍNEZ TEJERA, A.M.; MORÍN, J. (eds), *Gallia e Hispania en el contexto de la presencia "germánica" (ss. V.VII). Balance y perspectivas*, Oxford, 2006.

YOUNG, K.B., Paganisme, christianisation et rites funéraires mérovingiens, *Archéologie Médiévale* VII (1977), pp. 5-81; García Camino, I., *Arqueología y poblamiento en Bizkaia*, pp. 232.

ZADORA RIO, E., Le villages des historiens et le villages de archéologues, en E. MORNET (dir), *Campagnes médiévales. L'homme et son espace. Études offertes à Robert Fossier*, Paris 1995, pp. 145-153.

ZAMORA CANELLADA, A., Excavaciones en el atrio norte de San Millán de Segovia. Épocas Celticas y Medieval. *Noticiario Arqueológico Hispánico*, 6, 1979, pp. 523-542.

ZAMORA CANELLADA, A., Datos en torno a la necrópolis medieval de San Juan de los caballeros de Segovia. *Noticiario Arqueológico Hispánico*, 6, 1979, pp. 581-606.

ANEXO I

REFERENCIAS DOCUMENTALES

ANEXO I: REFERENCIAS DOCUMENTALES

En este anexo se reúnen las principales referencias documentales conocidas sobre los asentamientos del territorio hasta bien entrado el siglo XIII. La mayor parte de los textos pertenece a documentación publicada en colecciones bien conocidas por lo que no parece necesario reproducirlos íntegramente. De todas formas, hemos optado por extraer los pasajes preferentes e incorporarlos a este trabajo para facilitar su consulta por parte del lector.

La información documental ha sido recogida y organizada alfabéticamente por la denominación usual de la entidad o asentamiento. A través de esta recopilación documental es posible reconocer la limitada contribución que en este caso tienen las fuentes escritas a la hora de reconocer el origen del poblamiento en este territorio, aunque no hay duda de que nos aportan otros pormenores no menos relevantes.

Por último, es preciso reconocer que en esta tarea de selección nos han sido de gran ayuda los trabajos precedentes realizados en este sentido por J. Escalona¹.

¹ El trabajo realizado por J. Escalona sobre las estructuras territoriales del alfoz de Lara es una de las mejores aproximaciones realizadas hasta la fecha sobre nuestra área de estudio. El uso de numerosas fuentes documentales nos eximen de profundizar en una descripción pormenorizada sobre la documentación escrita que es objeto de análisis concienzudo por parte del mencionado autor [ESCALONA MONGE, J., *Transformaciones sociales y organización del espacio en el Alfoz de Lara en la Alta Edad Media*, Universidad Complutense de Madrid, Madrid, 1995 –Tesis doctoral–; ESCALONA MONGE, J., *Sociedad y Territorio en la Alta Edad Media Castellana. La Formación del Alfoz de Lara*. BAR Internacional Series 1079. Oxford 2002.]

Índice

Tabla 1: Arroyo de Salas	I – 3
Tabla 2: Cabezón de la Sierra	I – 3
Tabla 3: Canicosa de la Sierra	I – 4
Tabla 4: Castrillo de la Reina	I – 5
Tabla 5: Castrovido	I – 6
Tabla 6: Covaleda	I – 6
Tabla 7: Cuyacabras / Villagutmer	I – 7
Tabla 8: Duruelo de la Sierra	I – 9
Tabla 9: El Veinte (Comunidad	I – 10
Tabla 10: Hacinas	I – 11
Tabla 11: Hornillos (Ledania)	I – 12
Tabla 12: Hoyuelos de la Sierra	I – 12
Tabla 13: Moncalvillo	I – 13
Tabla 14: Nava	I – 14
Tabla 15: Neila	I – 14
Tabla 16: Palacios de la Sierra	I – 15
Tabla 17: Peñalbas	I – 16
Tabla 18: Quintanar de la Sierra	I – 17
Tabla 19: Regumiel de la Sierra	I – 18
Tabla 20: Revenga	I – 19
Tabla 21: Salas de los Infantes	I – 20
Tabla 22: Terrazas	I – 21
Tabla 23: Torneros (Ledanía)	I – 21
Tabla 24: Viguiillas (Ledanía)	I – 22
Tabla 25: Vilviestre del Pinar	I – 22
Tabla 26: Villiella / Pozo de San Millán	I – 23

- **Tabla 1: Arroyo de Salas**

Yacimiento: Arroyo de Salas Municipio: Salas de los Infantes			
974*	Aroio	*Apócrifo, s. XII ċ	SPA, 96

Textos:

SPA, 96 (Fueros de Salas de los Infantes, 964/74: Apócrifo [s. XII?]) “... *Ego Gundisalvo Gudistos (...) cum iussione vel consilio domini mei comitis Garsie Fernandi populavi Salas et dedi illis populatoribus qui illum populaverunt foros et términos. In primis do illis hominibus in illa villa habere senper de mundo duodecim alcalles, et consensi illis has villas: Castrovido, Terrazas, Torneros, Facinas, Castriello, Pinniella de Cedron, Fornellos, Palacios, Nava, Aroio, ut veniant ad suum forum ...*”

- **Tabla 2: Cabezón de la Sierra**

Yacimiento: Cabezón de la Sierra Municipio: Cabezón de la Sierra			
934*	Capezon	*Apócrifo, s. XII ċ	CSMC1_22
1165	Cabezon	“et est inter Pinella et Cabezon et Rabanera”	SPA, 115
1172	Cabezon	“villam illam que vocatur Cabezon, in alfoz de Lara, et inter Monten-Calvellum et Turrem crematan et Salgorium sitam,”	SPA, 119
1266	Cabeçon	“...et recibir el convento por al refitorio las fonssaderas de Cabeçon todas; ...”	SPA, 157

Textos:

CSMC1, 22 (Votos de San Millán, 932/4: Apócrifo [s. XII]) “... *Mesiella, Arganza, Fuente Oria, Quintanare, Bibestre, Cannecosa, Cobalieta, Durolo, Villa Gudumeri, Naila, Orta cum suis villis, et ville que silvestria in illo confinio videntur posite, Canales, Bendosa cum suis villis ad suas alfoces pertinentibus per omnes domus singulos kaseos (...) Salas, Facinas, Capezon, Monte Calviello, Bea, Atapuerca: iste predicte cum omnibus suis villis ad suas alfoces pertinentibus, per omnes domus singulos arienzos ...*”.

SPA, 115 (1165) “... *ego Aldefonsus, Dei gratia rex Toleti et Castelle, iure hereditario in perpetuum dono vobis domno Garcia de Pinella et uxori tue S. et filiis et filiabus, unam villam*

quam in alfoz de Lara habeo, que vocatur Salgoiro, et est inter Pinella et Cabezon et Ravanera ...”

SPA, 119 (1172) “... *Ildefonsus, Dei gratia Ispanorum rex, una cum uxore mea Alienor Regina, damus et concedimus Deo et beatorum apostolorum Petri et Pauli de Aslancia monasterio (...)* villam illam que vocatur Cabezon, in alfoz de Lara, et inter Monten-Calvellum et Turrem crematam et Salgorium sitam, totam ad integrum ...”

SPA, 157 (1266) “... Estas son las cosas que debe aver et recibir el convento por al refitorio las fonsaderas de Cabeçon todas; las fossaderas de Serrazin todas; la meytad de la renda de Sant Esteva; (...) la bodega de Lara con toda su renta; la renta de la casa de Nogareios (...) la renta de Villanueva de Ferreros ...”

▪ **Tabla 3: Canicosa de la Sierra**

Yacimiento: Canicosa de la Sierra Municipio: Canicosa de la Sierra			
934*	<i>Cannecosa</i>	*Apócrifo, s. XII ¿	CSMC1_22
1068	<i>Kannecosa</i>	“... et, in Kannecosa, cellam Sancte Marie cum suis adiacentiis;...”	CB1, 19
1141	<i>Cannecosa</i>	“... illam meam domum que est iuxta Cannecosa, illam inquam domum quam dicunt Sancta Maria de Cannecosa,...”	SMVV, 219
1213	<i>Ganicosa</i>	“... Costam de Lago, Sanctum Felicem, Vilanova, Quintanar, Villam Gudumis, Rio Gomial, Ganicosa, Revenga...”	SPA, 140
1217	<i>Canicosa</i>	“...villam de Costa de Lago, villam de Canicosa, de Rio de Gomial, villam de Quintanar, villam de Godomar cum collatiis,...”	SPA, 143

Textos:

CSMC1, 22 (Votos de San Millán, 932/4: Apócrifo [s. XII]) “... *Mesiella, Arganza, Fuente Oria, Quintanare, Bibestre, Cannecosa, Cobalieta, Durolo, Villa Gudumeri, Naila, Orta cum suis villis, et ville que silvestria in illo confinio videntur posite, Canales, Bendosa cum suis villis ad suas alfoces pertinentibus per omnes domus singulos kaseos (...)* Salas, Facinas, Capezon, Monte Calviello, Bea, Atapuerca: iste predicte cum omnibus suis villis ad suas alfoces pertinentibus, per omnes domus singulos arienzos ...”.

CB1, 19 (1068) “...*offero, (...)* Et illam eccesiam de Lerma cum suis adiacentis; et, in Barbatello,

cellam Sancti Mametis cum suis rebus et hereditatibus; et, in Kannecosa, cellam Sancte Marie cum suis adiacentiis; et, in Sancto Stephano de Extremo, casas que sunt de episcopatu ...”

SMVV, 219 (1141) “... ego Adefonsus, Hispanie imperator, una cum uxore mea Berengaria (...) dono ecclesie beate Marie Vallevenarie (...) illam meam domum que est iuxta Cannecosa, illam inquam domum quam dicunt Sancta Maria de Cannecosa, cum omnibus suis pertinentiis, ingressibus et regressibus suis (...); iudice en Cannecosa Aparicio et ipse confirmans ... “

SPA, 140 (1213) “... sit notum ac manifestum quod nos Aldeffonsus,(...) facimus tale cambium cum abbate Sancti Petri de Arlancia (...) ad opus hospitalis nostri quod nos construximus Burgis (..). Damus, inquam, eis de villis et hereditatibus nostris que subsecuntur, quas propriis vocabulis duximus exprimendas: burgum Sancti Leonardi, Arganciam, Casareios, Vadellum, Rio Luzia, Canizera, Fontoria, Sanctum Christoforum, Costam de Lago, Sanctum Felicem, Vilanova, Quintanar, Villam Gudumis, Rio Gomial, Ganicosa, Revenga. “

SPA, 143 (1217) “Honorius episcopus, servus servorum Dei, (...) Locum ipsum, in quo prefatum monasterium situm est, cum omnibus pertinentiis suis; (...) villam et ecclesiam Sancti Leonardi; villam de Mesiella, villam de Fontoria, villam de Costa de Lago, villam de Canicosa, de Rio de Gomial, villam de Quintanar, villam de Godomar cum collatiis, apotecis, aldeis unitis, posesionibus, decimis et omnibus terminis earumdem ...”

▪ **Tabla 4: Castrillo de la Reina**

Yacimiento: Castrillo de la Reina			
Municipio: Castrillo de la Reina			
974*	Castriello	*Apócrifo, s. XII ¿	SPA, 96

Textos:

SPA, 96 (Fueros de Salas de los Infantes, 964/74: Apócrifo [s. XII?]) “... Ego Gundisalvo Gudistos (...) cum iussione vel consilio domini mei comitis Garsie Fernandi populavi Salas et dedi illis populatoribus qui illum populaverunt foros et términos. In primis do illis hominibus in illa villa habere senper de mundo duodecim alcalles, et consensi illis has villas: Castrovido, Terrazas, Torneros, Facinas, Castriello, Pinniella de Cedron, Fornellos, Palacios, Nava, Aroio, ut veniant ad suum forum ...”

▪ **Tabla 5: Castrovido**

Yacimiento: Castrovido Municipio: Salas de los Infantes			
974*	Castrovido	*Apócrifo, s. XII ¿	SPA, 96
1094	Castravid	"...et in Castravid do totam hereditatem et domos quantum ad me pertinent ..."	CSMC2_226
1156	Castravido	"...scilicet, in Ribelia de Fonte et in Palacios et in Villa-Momel et in Salas, et Castravido (sic) et in Fornellos ..."	SPA, 113

Textos:

SPA, 96 (Fueros de Salas de los Infantes, 964/74: Apócrifo [s. XII?]) "... Ego Gundisalvo Gudistos (...) cum iussione vel consilio domini mei comitis Garsie Fernandi populavi Salas et dedi illis populatoribus qui illum populaverunt foros et términos. In primis do illis hominibus in illa villa habere senper de mundo duodecim alcalles, et consensi illis has villas: Castrovido, Terrazas, Torneros, Facinas, Castriello, Pinniella de Cedron, Fornellos, Palacios, Nava, Aroio, ut veniant ad suum forum ..."

CSMC2, 226 (1094) "... Insuper dono in Salas meo palatio cum prato et pertinentio ad integritatem sicut pater meus dedit mihi totum, et in Castravid do totam hereditatem et domos quantum ad me pertinet, ad integritatem. Et in Barbatiello de Ferreros omnia mea hereditate cum pertinentia, ad integritate. Et in villa Munnio Scemeno uno solare populate et uno iermo cum sua radice et cum divisa ..."

SPA, 113 (1156) "... ego Sancius Rodriz, filius Roderiz Gondisalvi mansueti, dono et confirmo (...) omnes hereditates meas atque divisas quas in territorio de Lara possideo, scilicet, in Ribelia de Fonte et in Palacios et in Villa-Momel et in Salas, et Castravido (sic) et in Fornellos, et ubicumque invenire potueritis eam liberam possideatis ..."

▪ **Tabla 6: Covalada**

Yacimiento: Covalada Municipio: Covalada (Soria)			
934*	Covaleta	*Apócrifo, s. XII ¿	CSMC1, 22

1095	Covaleta	<i>“... ecclesia deserta vocata Sancti Emiliani de Villiella, sita inter flumen Doro et Covaleta, (...) in omnibus rebus vite presenti subsidiis equale cum vicinis vel villis Covaleta et Dorolo habeat pastu insuper iubemur ut quicquid dederit (...) et toto concilio de Covaleta testes ...”</i>	CSMC2, 254
1255	Covaleda	<i>“... en la primera puebla vinieron gran compañía de buenos omes de Cinco Villas e de Lara e algunos de Covaleda ...”.</i>	CPA, 1

Textos:

CSMC1, 22 (Votos de San Millán, 932/4: Apócrifo [s. XII]) *“... Mesiella, Arganza, Fuente Oria, Quintanare, Bibestre, Cannecosa, Cobalieta, Durolo, Villa Gudumeri, Naila, Orta cum suis villis, et ville que silvestria in illo confinio videntur posite, Canales, Bendosa cum suis villis ad suas alfoces pertinentibus per omnes domus singulos kaseos (...) Salas, Facinas, Capezon, Monte Calviello, Bea, Atapuerca: iste predicte cum omnibus suis villis ad suas alfoces pertinentibus, per omnes domus singulos arienzos ...”.*

CSMC2, 254 (1095) *“... Ego igitur senior Gonzalvo Nunnez et uxor mea domna Goto, dominantes Lara, una cum filiis nostris (...) concedimus et confirmamus ad atrium beatissimi Emiliani presbiteri, presenti Garsea abbati cum ceteris monachis ibi Deo servientibus, ecclesia deserta vocata Sancti Emiliani de Villiella, sita inter flumen Doro et Covaleta, cum exitus et introitus (...) in omnibus rebus vite presenti subsidiis equale cum vicinis vel villis Covaleta et Dorolo habeat pastu insuper iubemur ut quicquid dederit (...) domno Gomessano presbiter de Dorolo et toto concilio testes, domnus Fredinandus et toto concilio de Covaleta testes, ...”*

CPA 1 (1255) *“... Quando el conde don Remondo, por mandado del rey don Alfonso que ganó a Toledo (que era su suegro) ovo de poblar a Avila, en la primera puebla vinieron gran compañía de buenos omes de Cinco Villas e de Lara e algunos de Covaleda ...”.*

▪ **Tabla 7:** Cuyacabras / Villagutmer

Yacimiento: Cuyacabras o Villa Gutmer			
Municipio: Quintanar de la Sierra			
934*	Villa Gudumeri	*Apócrifo, s. XII ĩ	CSMC1, 22
1119	Villa Gutmer	<i>“...Adefonsum cum conventu monacorum Sancti Petri Aslancie comutationem fecisse acciando ab illis villam Gutmer et dando eis Salamel de Fonte... ”</i>	SPA, 90

1136	Villam Gomeir	"...villas scilicet, Pennelam, Fascines, Carzo, Villamnouam, Palatios, Begiles, Villam Gomeir, Caprelias, Murelias, Canatanazor, Fescinosam usque ad serram de Gorbion,..."	CB1, 117
1213	Villam Gudumis	"... Costam de Lago, Sanctum Felicem, Vilanova, Quintanar, Villam Gudumis, Rio Gomial, Ganicosa, Revenga..."	SPA, 140
1217	Villam de Godomar	"...villam de Costa de Lago, villam de Canicosa, de Rio de Gomial, villam de Quintanar, villam de Godomar cum collatiis,..."	SPA, 143
1338	Villaomer	"... E tiene más el dicho Manuel Martínez lo de Quintanar e Anicosa e Riogomice e Villaomer que renta todo 686 maravedis..."	LCMB, 1

Textos:

CSMC1, 22 (Votos de San Millán, 932/4: Apócrifo [s. XII]) "... Mesiella, Arganza, Fuente Oria, Quintanare, Bibestre, Cannecosa, Cobalieta, Durolo, Villa Gudumeri, Naila, Orta cum suis villis, et ville que silvestria in illo confinio videntur posite, Canales, Bendosa cum suis villis ad suas alfoces pertinentibus per omnes domus singulos kaseos (...) Salas, Facinas, Capezon, Monte Calviello, Bea, Atapuerca: iste predicte cum omnibus suis villis ad suas alfoces pertinentibus, per omnes domus singulos arienzos ...".

SPA, 90 (1119) "... Ego Urraca, Dei gratia, Ispanie regina (...) sciens patrem meum bone recordacionis regem domum (sic) Adefonsum cum conventu monachorum Sancti Petri Arlancie comutacionem fecisse accipiendo ab illis villam Gutmer et dando eis Salamel de Fonte, hoc scriptum precibus domni Apri, eiusdem loci abbatis, ab confirmacionem paterne comutacionis fieri iussi. Volo igitur et concedo quatinus predictus Abbas et prefati monasterii congregatio monachorum eorumque successores supra scriptam villam Saramel, scilicet, pro qua alteram villam Gutmer videlicet, sicut superius dictum est, comutaverunt, liberam et quietam obtineant et (...) possideant ..."

CB1, 117 (1136) "... ex parte, uero, orientis, ab eo loco ubi nascitur riuus Auseua usque ad Pennam de Carzo, villas scilicet, Pennelam, Fascines, Carzo, Villamnouam, Palatios, Begiles, Villam Gomeir, Caprelias, Murelias, Canatanazor, Fescinosam usque ad serram de Gorbion, et quicquid infra prenominatos terminos continetur tibi et ecclesie tua nichilominus confirmamus ..."

SPA, 140 (1213) "... sit notum ac manifestum quod nos Aldeffonsus, (...) facimus tale cambium cum abbate Sancti Petri de Arlancia (...) ad opus hospitalis nostri quod nos construximus Burgis

(..). *Damus, inquam, eis de villis et hereditatibus nostris que subsecuntur, quas propriis vocabulis duximus exprimendas: burgum Sancti Leonardi, Arganciam, Casareios, Vadellum, Rio Luzia, Canizera, Fontoria, Sanctum Christoforum, Costam de Lago, Sanctum Felicem, Vilanova, Quintanar, Villam Gudumis, Rio Gomiell, Ganicosa, Revenga. "*

SPA, 143 (1217) *"Honorius episcopus, servus servorum Dei, (...) Locum ipsum, in quo prefatum monasterium situm est, cum omnibus pertinentiis suis; (...) villam et ecclesiam Sancti Leonardi; villam de Mesiella, villam de Fontoria, villam de Costa de Lago, villam de Canicosa, de Rio de Gomiell, villam de Quintanar, villam de Godomar cum collatiis, apoteciiis, aldeis unitis, posesionibus, decimis et omnibus terminis earumdem ..."*

LCMB, 1 (1338) *"...E tiene más el dicho Manuel Martínez lo de Quintanar e Anicosa e Riogomice e Villaomer que renta todo 686 maravedis. Esto todo tién 9 años pasados e alo de tener ocho años por razón de la retencia de la Torre del dicho logar de S. Leonarde e diégelo el abad Don Joan ..."*

▪ **Tabla 8: Duruelo de la Sierra**

Yacimiento: Duruelo de la Sierra Municipio: Duruelo de la Sierra (Soria)			
934*	Durolo	*Apócrifo, s. XII ¿	CSMC1, 22
1095	Dorolo	<i>"...ecclesia deserta vocata Sancti Emilianii de Villiella, sita inter flumen Doro et Covaleta, (...) in omnibus rebus vite presenti subsidiis equale cum vicinis vel villis Covaleta et Dorolo habeat pastu insuper iubemur ut quicquid dederit (...) domno Gomessano presbiter de Dorolo et toto concilio testes,..."</i>	CSMC2, 254
1145	Duruelo	<i>"... cartam donationis de quadam villa mea deserta in alfoz de Lara que vocatur Duruelo..."</i>	OÑA, 195
1250	Duruelo	<i>"... como nos el Concejo de Soria poblamos a Duruelo que es termino de Soria e poblamosla de omnes del Rio de Gomiell ..."</i>	CPD, 1

Textos:

CSMC1, 22 (Votos de San Millán, 932/4: Apócrifo [s. XII]) *"... Mesiella, Arganza, Fuente Oria, Quintanare, Bibestre, Cannecosa, Cobalieta, Durolo, Villa Gudumeri, Naila, Orta cum suis villis, et ville que silvestria in illo confinio videntur posite, Canales, Bendosa cum suis villis ad suas alfoces pertinentibus per omnes domus singulos kaseos (...) Salas, Facinas, Capezon, Monte Calviello, Bea, Atapuerca: iste predicte cum omnibus suis villis ad suas alfoces pertinentibus,*

per omnes domus singulos arienzos ...”.

CMSMC2, 254 (1095) “... *Ego igitur senior Gonzalvo Nunnez et uxor mea domna Goto, dominantes Lara, una cum filiis nostris (...) concedimus et confirmamus ad atrium beatissimi Emiliani presbiteri, presenti Garsea abbati cum ceteris monachis ibi Deo servientibus, ecclesia deserta vocata Sancti Emiliani de Villiella, sita inter flumen Doro et Covaleta, cum exitus et introitus (...) in omnibus rebus vite presenti subsidiis equale cum vicinis vel villis Covaleta et Dorolo habeat pastu insuper iubemur ut quicquid dederit (...) domno Gomessano presbiter de Dorolo et toto concilio testes, domnus Fredinandus et toto concilio de Covaleta testes, ...”*

OÑA, 195 (1145) “... *Ego Adefonsus Dei gratia Hispanie imperator, una cum uxore mea imperatrice donna Berengaria filiisque meis Sancio et Garsia, pro remedio anime mee et parentum meorum, Deo et ecclesie Sancti Salvatoris de Onia (...) cartam donationis de quadam villa mea deserta in alfoz de Lara que vocatur Duruelo. Dono eam vobis cum sua ecclesia, et hereditatibus, et terminis, ...”*

CPD, 1 (1250) “... *Connocida cosa sea a todos los ommes qui esta carta vieren como nos el Concejo de Soria poblamos a Duruelo que es termino de Soria e poblamosla de ommes del Rio de Gomiela e que sea aldea de Soria e que los que y moraren que fagan todos sos derechos como aldea de Soria (...)*

▪ **Tabla 9: El Veinte (Comunidad)**

Yacimiento: El Veinte			
Municipio: (Comunidad de Castrillo, Hacinas, Monasterio y Salas)			
1044	<i>Sancta Maria de Ablenti</i>	<i>“...et Tolvanios et alio Tolvanios, Fonte de Naila et Solerana et Barbatiello de Ferreros, Bezkafinos et Foiolos et Sancta Maria de Ablenti et Botrone, Busto mediano...”</i>	SPA, 40

Textos:

SPA, 40 (1044) “... *Hec est series testamenti quem patrari volui ego Flagino Gundisalvi, (...) Super hec sic concedo ad domum Sancto Christoforum Orta et Villa de Munnio Scemeno, Beka et Tolvanios et alio Tolvanios, Fonte de Naila et Solerana et Barbatiello de Ferreros, Bezkafinos et Foiolos et Sancta Maria de Ablenti et Botrone, Busto mediano. Istas villas prenominate que hic resonat, meas prociones in omni vita mea tenebo eas et serviam cum illas ad domum Sancti*

Petri et Sancti Christofori sub regimine Auriolus abba et Tellus abba vel omni collegio fratrum ...”

▪ **Tabla 10: Hacinas**

Yacimiento: Hacinas Municipio: Hacinas			
934*	<i>Facinas</i>	*Apócrifo, s. XII ÷	CSMC1, 22
974*	<i>Facinas</i>	*Apócrifo, s. XII ÷	SPA, 96
1136	<i>Fascines</i>	<i>“...villas scilicet, Pennelam, Fascines, Carzo, Villamnouam, Palatios, Begiles, Villam Gomeir, Caprelías, Murelias, Canatanazor, Fescinosam usque ad serram de Gorbion,...”</i>	CB1, 117

Textos:

CSMC1, 22 (Votos de San Millán, 932/4: Apócrifo [s. XII]) *“... Mesiella, Arganza, Fuente Oria, Quintanare, Bibestre, Cannecosa, Cobalieta, Durolo, Villa Gudumeri, Naila, Orta cum suis villis, et ville que silvestria in illo confinio videntur posite, Canales, Bendosa cum suis villis ad suas alfoces pertinentibus per omnes domus singulos kaseos (...) Salas, Facinas, Capezon, Monte Calviello, Bea, Atapuerca: iste predicte cum omnibus suis villis ad suas alfoces pertinentibus, per omnes domus singulos arienzos ...”.*

SPA, 96 (Fueros de Salas de los Infantes, 964/74: Apócrifo [s. XII?]) *“... Ego Gundisalvo Gudistos (...) cum iussione vel consilio domini mei comitis Garsie Fernandi populavi Salas et dedi illis populatoribus qui illum populaverunt foros et términos. In primis do illis hominibus in illa villa habere senper de mundo duodecim alcalles, et consensi illis has villas: Castrovido, Terrazas, Torneros, Facinas, Castriello, Pinniella de Cedron, Fornellos, Palacios, Nava, Aroio, ut veniant ad suum forum ...”*

CB1, 117 (1136) *“... ex parte, uero, orientis, ab eo loco ubi nascitur riuus Auseua usque ad Pennam de Carzo, villas scilicet, Pennelam, Fascines, Carzo, Villamnouam, Palatios, Begiles, Villam Gomeir, Caprelías, Murelias, Canatanazor, Fescinosam usque ad serram de Gorbion, et quicquid infra prenominatos términos continetur tibi et ecclesie tua nichilominus confirmamus ...”*

▪ **Tabla 11: Hornillos (Ledania)**

Yacimiento: Hornillos Municipio: Ledania de Castrillo, Hacinas y Salas.			
974*	Fornellos	*Apócrifo, s. XII ¿	SPA, 96
1156	Fornellos	“...scilicet, in Ribelia de Fonte et in Palaciolos et in Villa-Momel et in Salas, et Castravido (sic) et in Fornellos ...”	SPA, 113

Textos:

SPA, 96 (Fueros de Salas de los Infantes, 964/74: Apócrifo [s. XII?]) “... Ego Gundisalvo Gudistos (...) cum iussione vel consilio domini mei comitis Garsie Fernandi populavi Salas et dedi illis populatoribus qui illum populaverunt foros et términos. In primis do illis hominibus in illa villa habere senper de mundo duodecim alcalles, et consensi illis has villas: Castrovido, Terrazas, Torneros, Facinas, Castriello, Pinniella de Cedron, Fornellos, Palacios, Nava, Aroio, ut veniant ad suum forum ...”

SPA, 113 (1156) “... ego Sancius Rodriz, filius Roderiz Gondisalvi mansueti, dono et confirmo (...) omnes hereditates meas atque divisas quas in territorio de Lara possideo, scilicet, in Ribelia de Fonte et in Palaciolos et in Villa-Momel et in Salas, et Castravido (sic) et in Fornellos, et ubicumque invenire potueritis eam liberam possideatis ...”

▪ **Tabla 12: Hoyuelos de la Sierra**

Yacimiento: Hoyuelos de la Sierra Municipio: Salas de los Infantes			
1044	Foiolos	“...et Tolvanios et alio Tolvanios, Fonte de Naila et Solerana et Barbatiello de Ferreros, Bezkafinos et Foiolos et Sancta Maria de Ablenti et Botrone, Busto mediano... “	SPA, 40
1190	Foiolos	“...vendo vobis conciliis de Barbadello Piscis et de de Villasemeno, et de Quintanella, et de Phurtela, et de Foiolos,... “	A VIII, II, 540

Textos:

SPA, 40 (1044) “... Hec est series testamenti quem patrari volui ego Flagino Gundisalvi, (...) Super hec sic concedo ad domum Sancto Christoforum Orta et Villa de Munnio Scemeno, Beka et Tolvanios et alio Tolvanios, Fonte de Naila et Solerana et Barbatiello de Ferreros, Bezkafinos et Foiolos et Sancta Maria de Ablenti et Botrone, Busto mediano. Istas villas prenominate qui

hic resonat, meas prociones in omni vita mea tenebo eas et serviam cum illas ad domum Sancti Petri et Sancti Christofori sub regimine Auriolus abba et Tellus abba vel omni collegio fratrum ...”

A VIII, II, 540 (1190) “... ego Aldefonsus, Dei gratia rex Castelle et Toleti, una cum uxore mea Alienor Regina, et cum filio meo Ferrando, vendo vobis conciliis de Barbadello Piscis et de de Villasemeno, et de Quintanella, et de Phurtela, et de Foiolos, presentibus et futuris harum villarum conciliis, duos villares heremos, quorum unum villare vocatur Sancta Maria de Rebollar, et alterum dicitur Molqueion, pro duobus milibus arietum quos iam a vobis recepi ...”

▪ **Tabla 13: Moncalvillo**

Yacimiento: Moncalvillo de la Sierra Municipio: Moncalvillo de la Sierra			
934*	Monte Calviello	*Apócrifo, s. XII ¿	CSMC1, 22
1172	Monten-Calvellum	“villam illam que vocatur Cabezon, in alfoz de Lara, et inter Monten-Calvellum et Turrem crematan et Salgorium sitam,”	SPA, 119
1176	Montem Calvellum	“... Dono etiam ospitali Vallisfonicium medietate de Espinosa, que enim rivo Francorum et hereditatem regalem de Rivara, ut et Montem Calvellum in alfoz de Lara situm ... “	A VIII,II, 271

Textos:

CSMC1, 22 (Votos de San Millán, 932/4: Apócrifo [s. XII]) “... Mesiella, Arganza, Fuente Oria, Quintanare, Bibestre, Cannecosa, Cobalieta, Durolo, Villa Gudumeri, Naila, Orta cum suis villis, et ville que silvestria in illo confinio videntur posite, Canales, Bendosa cum suis villis ad suas alfoces pertinentibus per omnes domus singulos kaseos (...) Salas, Facinas, Capezon, Monte Calviello, Bea, Atapuerca: iste predicte cum omnibus suis villis ad suas alfoces pertinentibus, per omnes domus singulos arienzos ...”.

SPA, 119 (1172) “... Ildefonsus, Dei gratia Ispanorum rex, una cum uxore mea Alienor Regina, damus et concedimus Deo et beatorum apostolorum Petri et Pauli de Aslancia monasterio (...) villam illam que vocatur Cabezon, in alfoz de Lara, et inter Monten-Calvellum et Turrem crematam et Salgorium sitam, totam ad integrum ...”

A VIII, II, 271 (1176) “... Dono etiam ospitali Vallisfonicium medietate de Espinosa, que enim rivo

Francorum et hereditatem regalem de Rivara, ut et Montem Calvellum in alfoz de Lara situm, cum omnibus pertenciis et directuris et terminis suis prout michi pertinet ...”

▪ **Tabla 14: Nava**

Yacimiento: Nava Municipio: Palacios de la Sierra			
974*	Nava	*Apócrifo, s. XII ¿	SPA, 96
1092	Nava	“... et in Evella, et in Beca, et Orta de Suso et in ambos Tolbanios et in Vilbestre, et in Nava et in Carazo ... ”	SPA, 85

Textos:

SPA, 96 (Fueros de Salas de los Infantes, 964/74: Apócrifo [s. XII?]) “... *Ego Gundisalvo Gudistos (...) cum iussione vel consilio domini mei comitis Garsie Fernandi populavi Salas et dedi illis populatoribus qui illum populaverunt foros et términos. In primis do illis hominibus in illa villa habere senper de mundo duodecim alcalles, et consensi illis has villas: Castrovido, Terrazas, Torneros, Facinas, Castriello, Pinniella de Cedron, Fornellos, Palacios, Nava, Aroio, ut veniant ad suum forum ...”*

SPA, 85 (1092) “... *Hec est cartula donaciones vel confirmacionis quam Facio domna Maiore de meis propriis ereditatibus qua sabeo de parte parentum meorum sive de comparacionis meis in domum Sanctorum Apostolorum Petri et Pauli (...) Scilicet, si quod ábsit, peccatis impredientibus, filii mei ad nostram terram reversi non fuerint et vitam illorum in partibus sarrcenorum finierit, quomodo ad integrum serviat tota mea hereditate in supradictam domum (...) sic quomodo ego teneo in meo iure (...) et in Mosonciello, et in Evella, et in Beca, et Orta de Suso et in ambos Tolbanios et in Vilbestre, et in Nava et in Carazo (...) Et si gratia Domini aliquando filii mei vel filii eorum aut neptis reversi fuerint in terram suam, quomodo redimant hanc hereditatem per C solidos argenti de manibus abbatis ipsius loci ancti Petri et Pauli ...”*

▪ **Tabla 15: Neila**

Yacimiento: Neila Municipio: Neila			
934*	Naila	*Apócrifo, s. XII ¿	CSMC1, 22

1044	Fonte de Naila	<i>"...et Tolvanios et alio Tolvanios, Fonte de Naila et Solerana et Barbatiello de Ferreros, Bezkafinos et Foiolos et Sancta Maria de Ablenti et Botrone, Busto mediano..."</i>	SPA, 40
1250	Neyla	<i>Libro de Préstamos del Obispado</i>	E.S., 26, 482

Textos:

CSMC1, 22 (Votos de San Millán, 932/4: Apócrifo [s. XII]) *"... Mesiella, Arganza, Fuente Oria, Quintanare, Bibestre, Cannecosa, Cobalieta, Durolo, Villa Gudumeri, Naila, Orta cum suis villis, et ville que silvestria in illo confinio videntur posite, Canales, Bendosa cum suis villis ad suas alfoces pertinentibus per omnes domus singulos kaseos (...) Salas, Facinas, Capezon, Monte Calviello, Bea, Atapuerca: iste predicte cum omnibus suis villis ad suas alfoces pertinentibus, per omnes domus singulos arienzos ..."*

SPA, 40 (1044) *"... Hec est series testamenti quem patrari volui ego Flagino Gundisalvi, (...) Super hec sic concedo ad domum Sancto Christoforum Orta et Villa de Munnio Scemeno, Beka et Tolvanios et alio Tolvanios, Fonte de Naila et Solerana et Barbatiello de Ferreros, Bezkafinos et Foiolos et Sancta Maria de Ablenti et Botrone, Busto mediano. Istas villas prenominatas qui hic resonat, meas prociones in omni vita mea tenebo eas et serviam cum illas ad domum Sancti Petri et Sancti Christofori sub regimine Auriolus abba et Tellus abba vel omni collegio fratrum ..."*

▪ **Tabla 16: Palacios de la Sierra**

Yacimiento: Palacios de la Sierra Municipio: Palacios de la Sierra			
974*	Palacios	*Apócrifo, s. XII ÷	SPA, 96
1136	Palatios	<i>"...villas scilicet, Pennelam, Fascines, Carzo, Villamnouam, Palatios, Begiles, Villam Gomeir, Caprelías, Murelias, Canatanazor, Fescinosam usque ad serram de Gorbion,..."</i>	CB1, 117
1141	Palacios	<i>"... illam meam domum que est iuxta Cannecosa, illam inquam domum quam dicunt Sancta Maria de Cannecosa, (...) Sadornin de Palacios confirmo; Dominico Beila de Palacios confirmo; iudice en Cannecosa Aparicio et ipse confirmans ..."</i>	SMVV, 219

Textos:

SPA, 96 (Fueros de Salas de los Infantes, 964/74: Apócrifo [s. XII?]) *"... Ego Gundisalvo Gudistos*

(...) cum iussione vel consilio domini mei comitis Garsie Fernandi populavi Salas et dedi illis populatoribus qui illum populaverunt foros et términos. In primis do illis hominibus in illa villa habere senper de mundo duodecim alcalles, et consensi illis has villas: Castrovido, Terrazas, Torneros, Facinas, Castriello, Pinniella de Cedron, Fornellos, Palacios, Nava, Aroio, ut veniant ad suum forum ...”

CB1, 117 (1136) *“... ex parte, uero, orientis, ab eo loco ubi nascitur riuus Auseua usque ad Pennam de Carzo, villas scilicet, Pennelam, Fascines, Carzo, Villamnouam, Palatios, Begiles, Villam Gomeir, Caprelias, Murelias, Canatanazor, Fescinosam usque ad serram de Gorbion, et quicquid infra prenomatos términos continetur tibi et ecclesie tua nichilominus confirmamus ...”*

SMVV, 219 (1141) *“... ego Adefonsus, Hispanie imperator, una cum uxore mea Berengaria (...) dono ecclesie beate Marie Vallevenarie (...) illam meam domum que est iuxta Cannecosa, illam inquam domum quam dicunt Sancta Maria de Cannecosa, (...) Sadornin de Palacios confirmo; Dominico Beila de Palacios confirmo; iudice en Cannecosa Aparicio et ipse confirmans ... “*

▪ **Tabla 17: Peñalbas**

Yacimiento: Peñalbas / Peñas Albas			
Municipio: Quintanar de la Sierra			
1052	Peñas Alba	<i>“ ... nostras divisas in Alfoz de Lara, Ortiolas et in Cascaliare et in Gaiuware et in Matamala et in Carazo et in Vilbestre et in Peñas-alba et in Ebea ...”</i>	SPA, 54
1059	Peñas Albas	<i>“ ... offero et concedo tota mea hereditate quam habeo in Cascales et in Ortoiolas et in Pennas Albas ad integrum,... “</i>	SPA, 59
1144	Peñas Albas	<i>“ ... et in Val de Laguna en Vega mea hereditate, et in Tolvanios et in Orta et in Quintanella et in Busto mediano et in Pennas-albas et in Bilbestre; et a parte de Aslanzo, in Ebea del Campo ...”</i>	SPA, 101

Textos:

SPA, 54 (1052) *“... Ego Didaco Albariz et Munio Alvariz et Mamadona, (...) Ob id enim hec series testamenti quam patrari voluimus, nostras divisas in Alfoz de Lara, Ortiolas et in Cascaliare et in Gaiuware et in Matamala et in Carazo et in Vilbestre et in Peñas-alba et in Ebea et in Montesencillo et in ribulo de Auca, et in Villa de Veila gorniz et in alios locos ubi potueritis invenire ...”*

SPA, 59 (1059) “ ... offero et concedo tota mea hereditate quam habeo in Cascalares et in Ortoiolas et in Pennas Albas ad integrum, cum meas divisas et meos solares populatos et que sunt pro populare ...”

SPA, 101 (1144) “... Ego Ferrando Gustioz concedo omnem meam hereditatem, (...) et in Val de Laguna en Vega mea hereditate, et in Tolvanios et in Orta et in Quintanella et in Busto mediano et in Pennas-albas et in Bilbestre; et a parte de Aslanzo, in Eeva del Campo; et in Carazo de Mirandella mea divisa ...”.

▪ **Tabla 18: Quintanar de la Sierra**

Yacimiento: Quintanar de la Sierra Municipio: Quintanar de la Sierra			
934*	Quintanar	*Apócrifo, s. XII ¿	CSMC1, 22
1068*	Quintanar	*Apócrifo, s. XII ¿	CB1, 22
1213	Quintanar	“... Costam de Lago, Sanctum Felicem, Vilanova, Quintanar, Villam Gudumis, Rio Gomial, Ganicosa, Revenga...”	SPA, 140
1217	Quintanar	“...villam de Costa de Lago, villam de Canicosa, de Rio de Gomial, villam de Quintanar, villam de Godomar cum collatiis,... “	SPA, 143

Textos:

CSMC1, 22 (Votos de San Millán, 932/4: Apócrifo [s. XII]) “... Mesiella, Arganza, Fuente Oria, Quintanare, Bibestre, Cannecosa, Cobalieta, Durolo, Villa Gudumeri, Naila, Orta cum suis villis, et ville que silvestria in illo confinio videntur posite, Canales, Bendosa cum suis villis ad suas alfoces pertinentibus per omnes domus singulos kaseos (...) Salas, Facinas , Capezon, Monte Calviello, Bea, Atapuerca: iste predicte cum omnibus suis villis ad suas alfoces pertinentibus, per omnes domus singulos arienzos ...”.

CB1, 22 (1068: Apócrifo [s. XII]) “... concedo uobis, Symeoni, episcopo, ut toto uestro ganato (...) habeant plenariam licentiam de pascare et de stare et tenere suas capannas per omnes meos montes de Auca et de Pineda et per rigo de Caprones et per Quintanar et per Palomero et in totos illos montes de Aslanzo ...”.

SPA, 140 (1213) “... sit notum ac manifestum quod nos Aldeffonsus,(...) facimus tale cambium cum abbate Sancti Petri de Arlancia (...) ad opus hospitalis nostri quod nos construximus Burgis

(..). Damus, inquam, eis de villis et hereditatibus nostris que subsecuntur, quas propriis vocabulis duximus exprimendas: burgum Sancti Leonardi, Arganciam, Casareios, Vadellum, Rio Luzia, Canizera, Fontoria, Sanctum Christoforum, Costam de Lago, Sanctum Felicem, Vilanova, Quintanar, Villam Gudumis, Rio Gomial, Ganicosa, Revenga. “

SPA, 143 (1217) *“Honorius episcopus, servus servorum Dei, (...) Locum ipsum, in quo prefatum monasterium situm est, cum omnibus pertinentiis suis; (...) villam et ecclesiam Sancti Leonardi; villam de Mesiella, villam de Fontoria, villam de Costa de Lago, villam de Canicosa, de Rio de Gomial, villam de Quintanar, villam de Godomar cum collatiis, apoteciiis, aldeis unitis, posesionibus, decimis et omnibus terminis earumdem ...”*

▪ **Tabla 19: Regumiel de la Sierra**

Yacimiento: Regumiel de la Sierra			
Municipio: Regumiel de la Sierra			
1213	Rio Gomial	<i>“... Costam de Lago, Sanctum Felicem, Vilanova, Quintanar, Villam Gudumis, Rio Gomial, Ganicosa, Revenga...”</i>	SPA, 140
1217	Rio de Gomial	<i>“...villam de Costa de Lago, villam de Canicosa, de Rio de Gomial, villam de Quintanar, villam de Godomar cum collatiis,... “</i>	SPA, 143
1250	Rio de Gomial	<i>“... poblamos a Duruelo que es termino de Soria e poblamosla de omnes de Rio de Gomial ...”</i>	CPD, 1

Textos:

SPA, 140 (1213) *“... sit notum ac manifestum quod nos Aldeffonsus,(...) facimus tale cambium cum abbate Sancti Petri de Arlancia (...) ad opus hospitalis nostri quod nos construximus apud Burgis (..). Damus, inquam, eis de villis et hereditatibus nostris que subsecuntur, quas propriis vocabulis duximus exprimendas: burgum Sancti Leonardi, Arganciam, Casareios, Vadellum, Rio Luzia, Canizera, Fontoria, Sanctum Christoforum, Costam de Lago, Sanctum Felicem, Vilanova, Quintanar, Villam Gudumis, Rio Gomial, Ganicosa, Revenga. “*

SPA, 143 (1217) *“Honorius episcopus, servus servorum Dei, (...) Locum ipsum, in quo prefatum monasterium situm est, cum omnibus pertinentiis suis; (...) villam et ecclesiam Sancti Leonardi; villam de Mesiella, villam de Fontoria, villam de Costa de Lago, villam de Canicosa, de Rio de Gomial, villam de Quintanar, villam de Godomar cum collatiis, apoteciiis, aldeis unitis, posesionibus, decimis et omnibus terminis earumdem ...”*

CPD, 1 (1250) “... Connocida cosa sea a todos los ommes qui esta carta vieren como nos el Concejo de Soria poblamos a Duruelo que es termino de Soria e poblamosla de ommes del Rio de Gomiel e que sea aldea de Soria e que los que y moraren que fagan todos sos derechos como aldea de Soria (...)

▪ **Tabla 20: Revenga**

Yacimiento: Revenga			
Municipio: Quintanar de la Sierra			
1008	Revenga	“... unum monasterium desertum in villa nominata Revenga, reliquis ferente Sancti Emiliani vocato, ..”	CSMC1, 133
1089	Revenga	“... unum monasteriolo nomine Sancti Emiliani vocato, in villa bocata Revenga notato, ...”	CSMC2, 190
1213	Revenga	“... Quintanar, Villam Gudumis, Rio Gomiel, Ganicosa, Revenga. ”	SPA, 140

Textos:

CSMC1, 133 (1008) “... Ego, igitur comite Sancii, tocius Castelle regente, (...) concedo et confirmo ad tibi abbate domno Martino presbiter et socius tuis fratribus unum monasterium desertum in villa nominata Revenga, reliquis ferente Sancti Emiliani vocato, cum terris, vineis, defensis et terminis, cum omni pertinentio ac libero, cum castello Bustare , et alia ecclesia Sancti Andres apostoli, in Fonte Oria, iuxta rivo que dicunt de Lopo (...) Et alia ecclesia Sancta Eolalia de Tormiellos, latus vila sita inter duas vías (...) Et alia ecclesia Santa Maria, in territorio de Fonte Oria ...”.

CSMC2, 190 (1089) “... Ego igitur senior Gonzalvo Nunnez placuit michi ut pro me anime remedium dono et confirmo (...) unum monasteriolo nomine Sancti Emiliani vocato, in villa bocata Revenga notato, cum terris, ortis fontes, pratus, pascuis, cum ingressus et regressus et pertinencio ab omni integritate et usu antiquo a senibus testificato ac libero cum suis decanias, per omnia secula serviat Sancto Emiliano...”.

SPA, 140 (1213) “... sit notum ac manifestum quod nos Aldeffonsus,(...) facimus tale cambium cum abbate Sancti Petri de Arlancia (...) ad opus hospitalis nostri quod nos construximus Burgis (..). Damus, inquam, eis de villis et hereditatibus nostris que subsecuntur, quas propriis vocabulis duximus exprimendas: burgum Sancti Leonardi, Arganciam, Casareios, Vadellum, Rio Luzia,

Canizera, Fontoria, Sanctum Christoforum, Costam de Lago, Sanctum Felicem, Vilanova, Quintanar, Villam Gudumis, Rio Gomial, Ganicosa, Revenga. “

▪ **Tabla 21: Salas de los Infantes**

Yacimiento: Salas de los Infantes			
Municipio: Salas de los Infantes			
934*	Salas	*Apócrifo, s. XII ÷	CSMC1, 22
974*	Salas	*Apócrifo, s. XII ÷	SPA,96
1094	Salas	<i>“... Insuper dono in Salas meo palatio cum prato et pertinentio ad integritatem sicut pater meus dedit mihi totum,...”</i>	CSMC2, 226
1156	Salas	<i>“...scilicet, in Ribelia de Fonte et in Palacios et in Villa-Momel et in Salas, et Castravido (sic) et in Fornellos ...”</i>	SPA, 113

Fuente:

CSMC1, 22 (Votos de San Millán, 932/4: Apócrifo [s. XII]) *“... Mesiella, Arganza, Fuente Oria, Quintanare, Bibestre, Cannecosa, Cobalieta, Durolo, Villa Gudumeri, Naila, Orta cum suis villis, et ville que silvestria in illo confinio videntur posite, Canales, Bendosa cum suis villis ad suas alfoces pertinentibus per omnes domus singulos kaseos (...) Salas, Facinas , Capezon, Monte Calviello, Bea, Atapuerca: iste predicte cum omnibus suis villis ad suas alfoces pertinentibus, per omnes domus singulos arienzos ...”*.

SPA, 96 (Fueros de Salas de los Infantes, 964/74: Apócrifo [s. XII?]) *“... Ego Gundisalvo Gudistos (...) cum iussione vel consilio domini mei comitis Garsie Fernandi populavi Salas et dedi illis populatoribus qui illum populaverunt foros et términos. In primis do illis hominibus in illa villa habere senper de mundo duodecim alcalles, et consensi illis has villas: Castrovido, Terrazas, Torneros, Facinas, Castriello, Pinniella de Cedron, Fornellos, Palacios, Nava, Aroio, ut veniant ad suum forum ...”*

CSMC2, 226 (1094) *“... Insuper dono in Salas meo palatio cum prato et pertinentio ad integritatem sicut pater meus dedit mihi totum, et in Castravid do totam hereditatem et domos quantum ad me pertinet, ad integritatem. Et in Barbatiello de Ferreros omnia mea hereditate cum pertinentia, ad integritate. Et in villa Munnio Scemeno uno solare populate et uno iermo*

cum sua radice et cum divisa ...”

SPA, 113 (1156) “... *ego Sancius Rodriz, filius Roderiz Gondisalvi mansueti, dono et confirmo (...)* omnes hereditates meas atque divisas quas in territorio de Lara possideo, scilicet, in Ribelia de Fonte et in Palaciolos et in Villa-Momel et in Salas, et Castravido (sic) et in Fornellos, et ubicumque invenire potueritis eam liberam possideatis ...”

▪ **Tabla 22: Terrazas**

Yacimiento: Terrazas Municipio: Salas de los Infantes			
974*	Terrazas	*Apócrifo, s. XII ¿	SPA, 96
1250	Terrazas	Libro de Préstamos del Obispado	E.S., 26, 482

Textos:

SPA, 96 (Fueros de Salas de los Infantes, 964/74: Apócrifo [s. XII?]) “... *Ego Gundisalvo Gudistos (...)* cum iussione vel consilio domini mei comitis Garsie Fernandi populavi Salas et dedi illis populatoribus qui illum populaverunt foros et términos. In primis do illis hominibus in illa villa habere senper de mundo duodecim alcalles, et consensi illis has villas: Castrovido, Terrazas, Torneros, Facinas, Castriello, Pinniella de Cedron, Fornellos, Palacios, Nava, Aroio, ut veniant ad suum forum ...”

▪ **Tabla 23: Torneros (Ledanía)**

Yacimiento: Torneros Municipio: Ledanía de Castrillo, Hacinas y Salas.			
974*	Torneros	*Apócrifo, s. XII ¿	SPA, 96

Textos:

SPA, 96 (Fueros de Salas de los Infantes, 964/74: Apócrifo [s. XII?]) “... *Ego Gundisalvo Gudistos (...)* cum iussione vel consilio domini mei comitis Garsie Fernandi populavi Salas et dedi illis populatoribus qui illum populaverunt foros et términos. In primis do illis hominibus in illa villa habere senper de mundo duodecim alcalles, et consensi illis has villas: Castrovido, Terrazas,

Torneros, Facinas, Castriello, Pinniella de Cedron, Fornellos, Palacios, Nava, Aroio, ut veniant ad suum forum ...”

▪ **Tabla 24:** *Viguillas (Ledanía)*

Yacimiento: Viguillas Municipio: Ledanía de Castrillo, Hacinas y Salas.			
1136	<i>Begiles</i>	<i>“...villas scilicet, Pennelam, Fascines, Carzo, Villamnouam, Palatios, Begiles, Villam Gomeir, Caprelas, Murelias, Canatanazor, Fescinosam usque ad serram de Gorbion,...”</i>	CB1, 117

Textos:

CB1, 117 (Diócesis de Osma, 1136) *“... ex parte, uero, orientis, ab eo loco ubi nascitur riuus Auseua usque ad Pennam de Carzo, villas scilicet, Pennelam, Fascines, Carzo, Villamnouam, Palatios, Begiles, Villam Gomeir, Caprelas, Murelias, Canatanazor, Fescinosam usque ad serram de Gorbion, et quicquid infra prenomatos términos continetur tibi et ecclesie tua nichilominus confirmamus ...”*

▪ **Tabla 25:** *Vilviestre del Pinar*

Yacimiento: Vilviestre del Pinar Municipio: Vilviestre del Pinar			
1052	<i>Vilbestre</i>	<i>“...et in Matamala et in Carazo et in Vilbestre et in Peñas-alba et in Ebea...”</i>	SPA, 54
1092	<i>Vilbestre</i>	<i>“... et in Evella, et in Beca, et Orta de Suso et in ambos Tolbanios et in Vilbestre, et in Nava et in Carazo...”</i>	SPA, 85
1144	<i>Bilbestre</i>	<i>“ ... et in Val de Laguna en Vega mea hereditate, et in Tolvanios et in Orta et in Quintanella et in Busto mediano et in Pennas-albas et in Bilbestre; et a parte de Aslanzo, in Eeva del Campo ...”</i>	SPA, 101

Textos:

SPA, 54 (1052) *“... Ego Didaco Albariz et Munio Alvariz et Mamadona, (...) Ob id enim hec series testamenti quam patrari voluimus, nostras divisas in Alfoz de Lara, Ortiolas et in Cascaliare et in Gaiuvare et in Matamala et in Carazo et in Vilbestre et in Peñas-alba et in Ebea et in*

Montesoncillo et in ribulo de Auca, et in Villa de Veila gorniz et in alios locos ubi potueritis invenire ...”

SPA, 85 (1092) “... *Hec est cartula donaciones vel confirmacionis quam Facio domna Maiore de meis propriis ereditatibus qua sabeo de parte parentum meorum sive de comparacionis meis in domum Sanctorum Apostolorum Petri et Pauli (...) Scilicet, si quod ábsit, peccatis impredientibus, filii mei ad nostram terram reversi non fuerint et vitam illorum in partibus sarccenorum finierit, quomodo ad integrum serviat tota mea hereditate in supradictam domum (...) sic quomodo ego teneo in meo iure (...) et in Mosonciello, et in Evella, et in Beca, et Orta de Suso et in ambos Tolbanios et in Vilbestre, et in Nava et in Carazo (...) Et si gratia Domini aliquando filii mei vel filii eorum aut neptis reversi fuerint in terram suam, quomodo redimant hanc hereditatem per C solidos argenti de manibus abbatis ipsius loci ancti Petri et Pauli ...”*

SPA, 101 (1144) “... *Ego Ferrando Gustioz concedo omnem meam hereditatem, (...) et in Val de Laguna en Vega mea hereditate, et in Tolvanios et in Orta et in Quintanella et in Busto mediano et in Pennas-albas et in Bilbestre; et a parte de Aslanzo, in evea del Campo; et in Carazo de Mirandella mea divisa ...”.*

▪ **Tabla 26:** Villiella / Pozo de San Millán

Yacimiento: Pozo de San Millan			
Municipio: Covaleda			
1095	Villiella	“... ecclesia deserta vocata Sancti Emiliani de Villiella, sita inter flumen Doro et Covaleta,...”	CSMC2, 254

Textos:

CMSMC2, 254 (1095) “... *Ego igitur senior Gonzalvo Nunnez et uxor mea domna Goto, dominantes Lara, una cum filiis nostris (...) concedimus et confirmamus ad atrium beatissimi Emiliani presbiteri, presenti Garsea abbati cum ceteris monachis ibi Deo servientibus, ecclesia deserta vocata Sancti Emiliani de Villiella, sita inter flumen Doro et Covaleta, cum exitus et introitus (...) in omnibus rebus vite presenti subsidiis equale cum vicinis vel villis Covaleta et Dorolo habeat pastu insuper iubemur ut quicquid dederit (...) domno Gomessano presbiter de Dorolo et toto concilio testes, domnus Fredinandus et toto concilio de Covaleta testes, ...”*

ANEXO II
POBLAMIENTO Y TERRITORIO

ANEXO II: POBLAMIENTO Y TERRITORIO

Este anexo acoge las referencias esenciales a los principales asentamientos, despoblados y yacimientos de época medieval del territorio, que se agrupan alfabéticamente en función del término municipal o comunidad a la que pertenecen actualmente. Se trata de reunir tanto los datos relativos a las entidades de poblamiento existentes en el territorio, como aquellos testimonios del pasado que nos hablan de numerosos enclaves desaparecidos desde antiguo¹.

La relación de cada municipio o ledanía viene precedida por una representación cartográfica de la circunscripción con la situación de sus correspondientes yacimientos y asentamientos. Le sigue una ficha individualizada de cada entidad que expone los datos básicos de localización del lugar y en la que se realiza una descripción sumaria del emplazamiento, con expresión del topónimo común y la referencia a las denominaciones auxiliares, precisando, si procede, el número identificativo del Inventario de bienes de interés arqueológico de la Dirección General del Patrimonio Cultural de la Junta de Castilla y León.

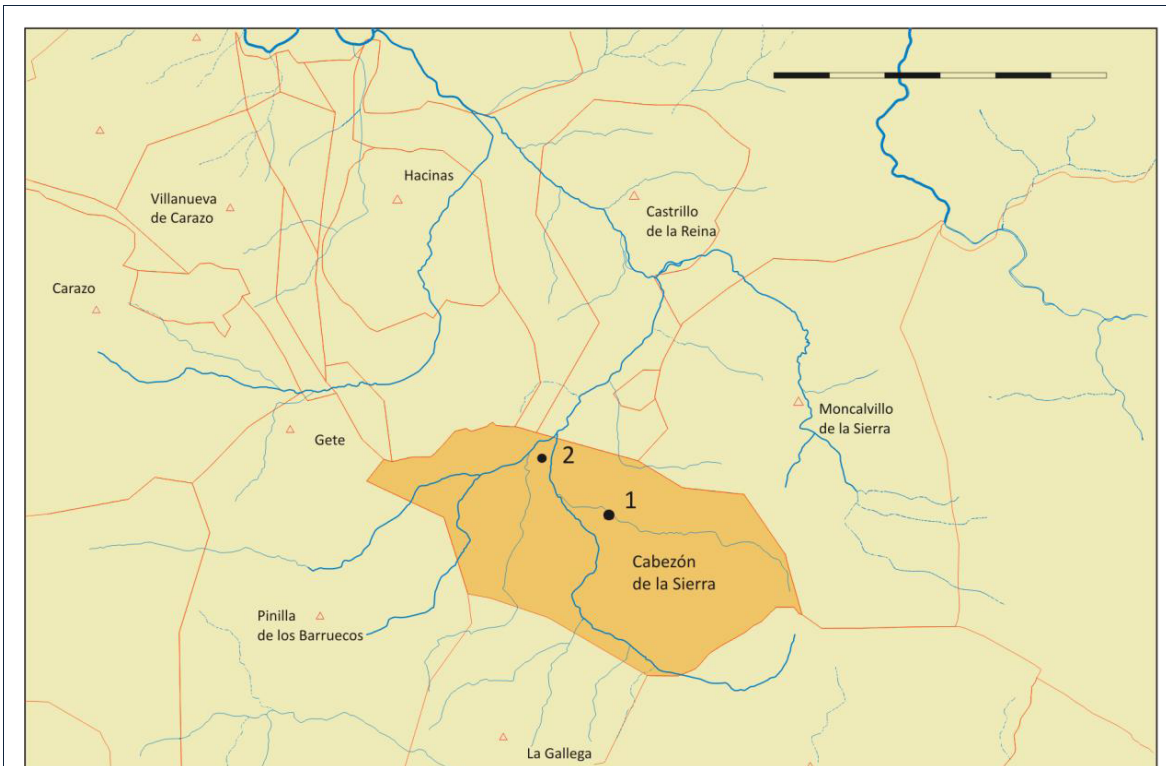
La ficha de cada entidad aporta, además, una referencia actualizada sobre su localización geográfica, así como detalles precisos sobre la cartografía disponible (mapa topográfico y ortofotomapas). Se citan, por último, las primeras menciones documentales, así como algunas de las referencias bibliográficas de carácter básico.

¹ Los conjuntos arqueológicos de cronología medieval, que cuentan con elementos distintivos o han sido objeto de algún tipo de intervención, se han descrito oportunamente en el capítulo VIII del presente estudio. Como se advierte con claridad, disponemos de una información poco precisa sobre la trayectoria del poblamiento medieval pinariego; unas limitaciones que los avances en la investigación histórica de este territorio resolverán en el futuro..

Inventario de enclaves y yacimientos por entidades municipales

N	Enclave	Entidad Municipal o Ledanía	Provincia
1	Cabezón de la Sierra	Cabezón de la Sierra	Burgos
2	San Miguel	Cabezón de la Sierra	Burgos
3	Canicosa de la Sierra	Canicosa de la Sierra	Burgos
4	Mola, La	Castrillo de la reina	Burgos
5	Saelices	Castrillo de la reina	Burgos
6	Santiuste	Castrillo de la reina	Burgos
7	Cerca, La	Com. Revenga: Canicosa, Quintanar y	Burgos
8	Revenga	Com. Revenga: Canicosa, Quintanar y	Burgos
9	Covalada	Covalada	Soria
10	Pozo de San Millán	Covalada	Soria
11	Duruelo de la Sierra	Duruelo de la Sierra	Soria
12	Castillo, El	Hacinas	Burgos
13	Covacha de las Monjas	Ledanía: Castrillo, Hacinas y Salas	Burgos
14	Hornillos	Ledanía: Castrillo, Hacinas y Salas	Burgos
15	Pajares	Ledanía: Castrillo, Hacinas y Salas	Burgos
16	Quintanar	Ledanía: Castrillo, Hacinas y Salas	Burgos
17	Torneros	Ledanía: Castrillo, Hacinas y Salas	Burgos
18	Viguillas	Ledanía: Castrillo, Hacinas y Salas	Burgos
19	Villar, El	Ledanía: Castrillo, Hacinas y Salas	Burgos
20	Bustomediano	Ledanía: Castrillo, Hacinas, Monasterio y	Burgos
21	Prado Mediano	Ledanía: Castrillo, Hacinas, Monasterio y	Burgos
22	Veinte, El	Ledanía: Castrillo, Hacinas, Monasterio y	Burgos
23	Monasterio de la Sierra	Monasterio de la Sierra	Burgos
24	Moncalvillo	Moncalvillo	Burgos
25	Neila	Neila	Burgos
26	Bañuelos, Prados de	Palacios de la Sierra	Burgos
27	Castillo, El	Palacios de la Sierra	Burgos
28	Nava, La	Palacios de la Sierra	Burgos
29	Cueva Andrés	Quintanar de la Sierra	Burgos
30	Peñalbas, Peñas Albas	Quintanar de la Sierra	Burgos
31	Quintanar de la Sierra	Quintanar de la Sierra	Burgos
32	San Martín	Quintanar de la Sierra	Burgos
33	Villagutmer,	Quintanar de la Sierra	Burgos
34	Regumiel de la Sierra	Regumiel de la Sierra	Burgos
35	Arroyo de Salas	Salas de los Infantes	Burgos
36	Castrovido	Salas de los Infantes	Burgos
37	Hoyuelos	Salas de los Infantes	Burgos
38	Salas de los Infantes	Salas de los Infantes	Burgos
39	Terrazas	Salas de los Infantes	Burgos
40	Castillo, El	Vilviestre del Pinar	Burgos

* Se destacan los conjuntos arqueológicos mejor conocidos.



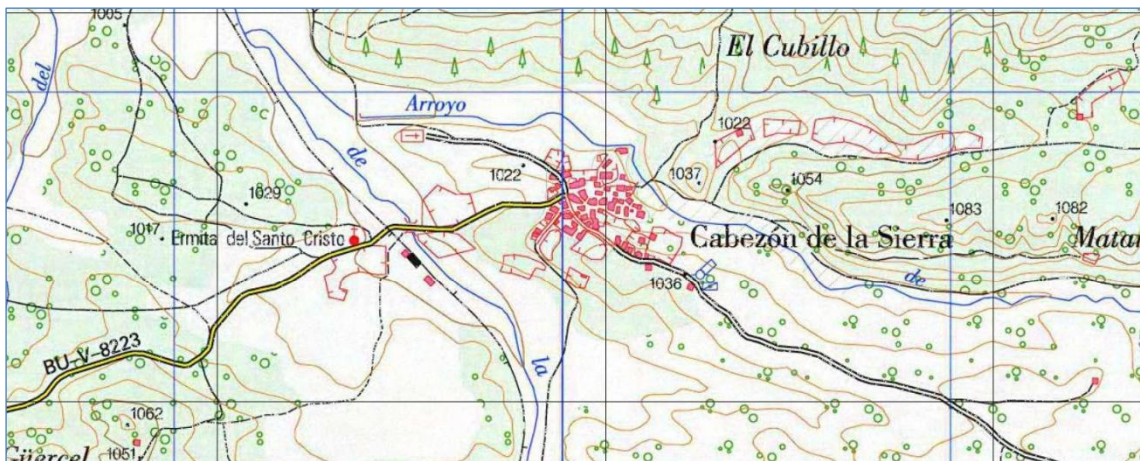
Municipio:
Cabezón de la Sierra

- 1. Cabezón de la Sierra*
2. San Miguel
-



1:5000

1. Cabezón de la Sierra		Ref. DGPC. JCyL
Mun./ Dem.: Cabezón de la Sierra		
Otras:		
Localidad habitada y ente municipal		
Localización:		
Datum ETRS 89	Lon. 3º,14',28.11"	Lat. 42º,56',05.64"
UTM zona 30	X(m) 480.009	Y(m) 4.642.577
Hoja MTN. Esc. 1/25.000		Núm. 315-2
Fuente: Ortofoto. PNOA. Cartografía. PTN. Iberpix. Instituto Geográfico Nacional		
Cita doc.: Cabezón (CSMC1, 22) Apócrifo 934?; Cabezón (SPA, 115) 1166.		
Bibliografía: Martínez Díez 1987, 172; Escalona Monge 1995, 2, 793.		

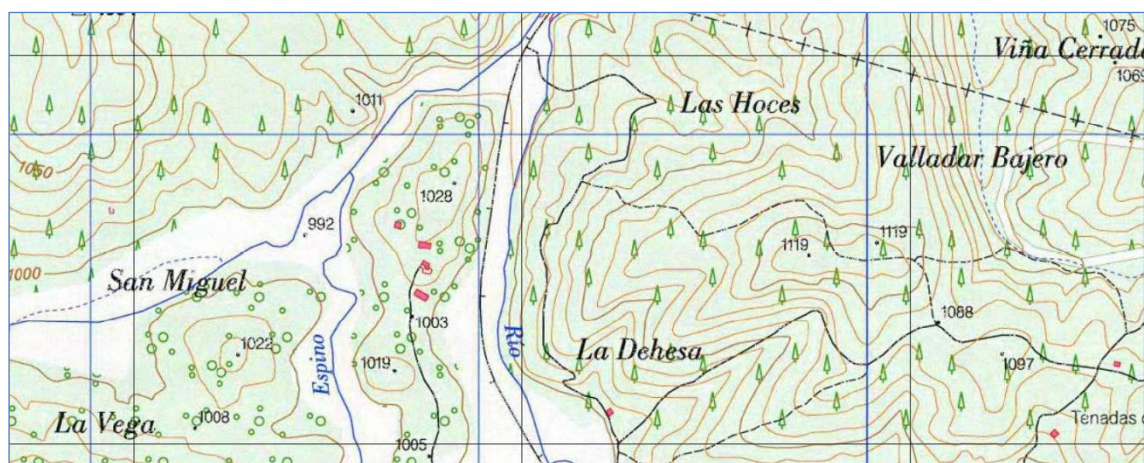


1:19.500




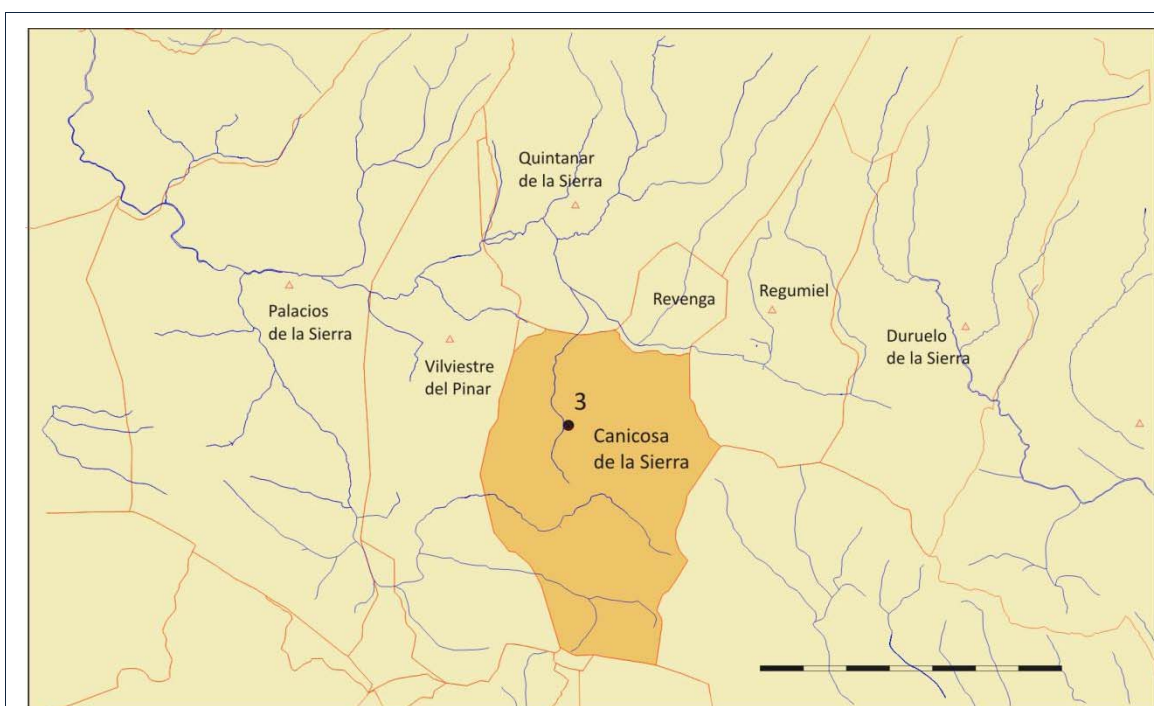
1:5000

2. San Miguel		Ref. DGPC. JCyL
Mun./ Dem.: Cabezón de la Sierra		
Otras: Torquemada (Martínez Díez)		
Despoblado. Majada con varias tenadas. Evidencias funerarias.		
Localización:		
Datum ETRS 89	Lon. 3º,15',22.67"	Lat. 41º,56',33.17"
UTM zona 30	X(m) 478.755	Y(m) 4.643.429
Hoja MTN. Esc. 1/25.000 Núm. 315-2		
Fuente: Ortofoto. PNOA. Cartografía. PTN. Iberpix. Instituto Geográfico Nacional		
Cita doc.: <i>Turrem Crematam</i> (SPA, 119) 1172.		
Bibliografía: Rubio Marcos 1986, 37-39; Martínez Díez 1987, 191; Escalona Monge 1995, 2, 791.		



1:19.500





Municipio:
Canicosa de la Sierra

3. Canicosa de la Sierra

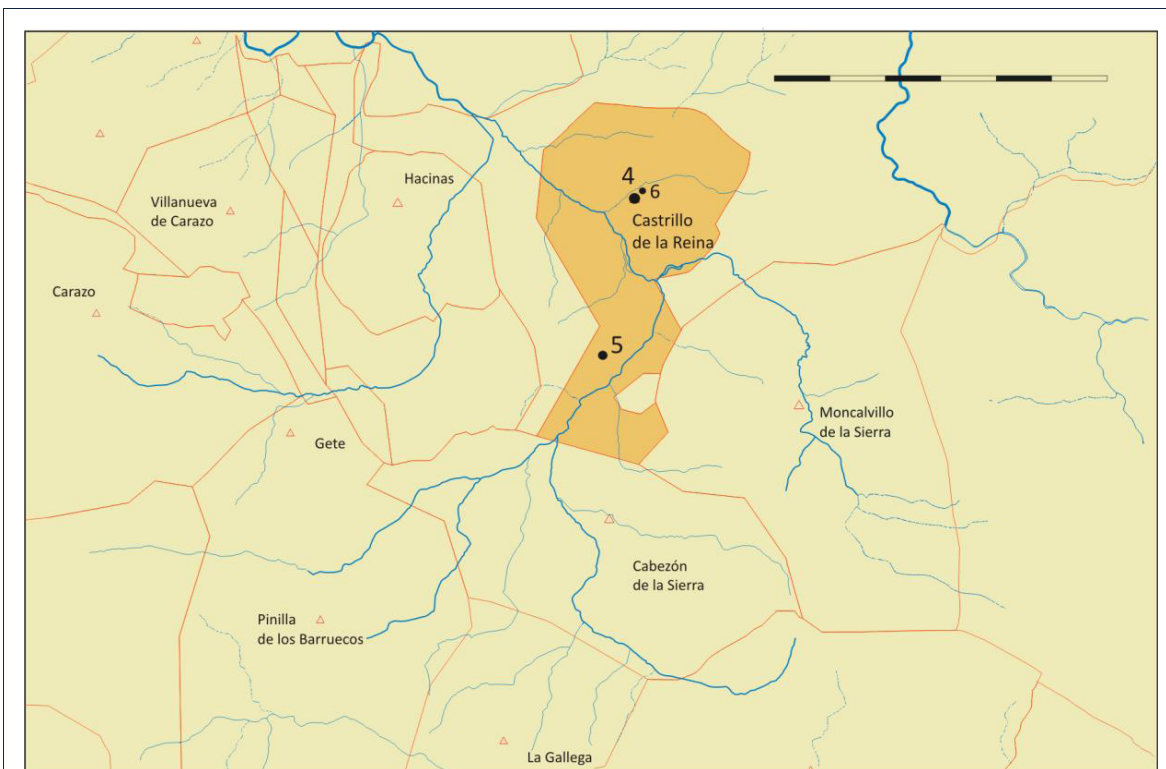


1:5000

3. Canicosa de la Sierra		Ref. DGPC. JCYL
Mun./ Dem.: Canicosa de la Sierra		
Otras:		
Localidad habitada y ente municipal. Evidencias funerarias iglesia parroquial.		
Localización:		
Datum ETRS 89	Lon. 3º,02',32.46"	Lat. 41º,56',05.60"
UTM zona 30	X(m) 496.489	Y(m) 4.642.548
Hoja MTN. Esc. 1/25.000 Núm. 316-1		
Fuente: Ortofoto. PNOA. Cartografía. PTN. Iberpix. Instituto Geográfico Nacional		
Cita doc.: <i>Canecosa</i> (CSMC1, 22) Apócrifo 934?; <i>Kannecosa</i> (CB1, 19) 1068.		
Bibliografía: Martínez Díez 1987, 172; Escalona Monge 1995, 2, 795.		



1:19.500



Municipio:
Castrillo de la Reina

4. Mola, La

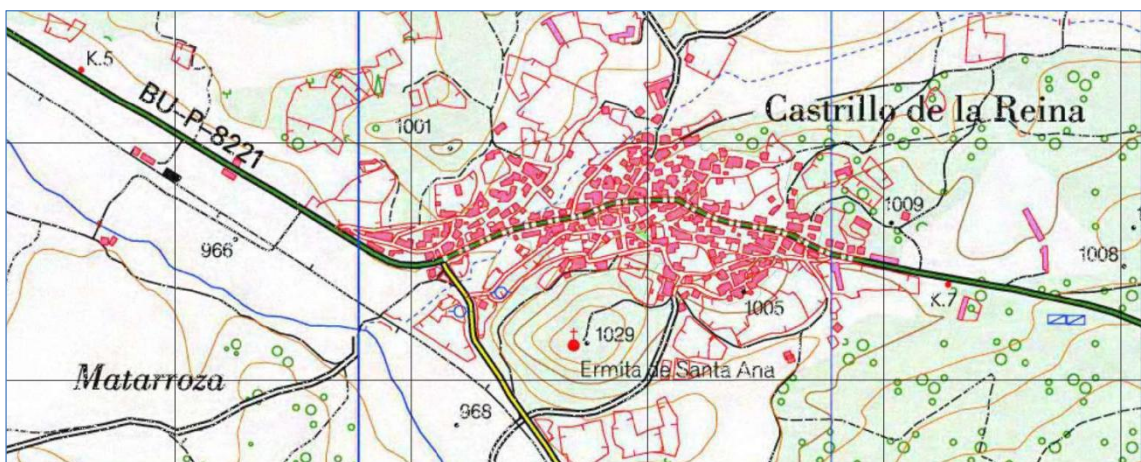
5. Saelices

6. Santiuste



1:5000

4. Mola, La		Ref. DGPC. JCyL 09-084-0001-08
Mun./ Dem.: Castrillo de la Reina		
Otras: La Muela, Santa Ana		
Antiguo castro (I Edad del Hierro), Asentamiento altomedieval con evidencias funerarias.		
Localización:		
Datum ETRS 89	Lon. 3º,14',14.09"	Lat. 41º,59',03.57"
UTM zona 30	X(m) 480.347	Y(m) 4.648.063
Hoja MTN. Esc. 1/25.000 Núm. 315-2		
Fuente: Ortofoto. PNOA. Cartografía. PTN. Iberpix. Instituto Geográfico Nacional		
Cita doc.: <i>Castriello</i> (SPA, 96) 1150.		
Bibliografía: Abásolo, García Rozas 1980, 39-40, 104; Martínez Díez 1987, 173; Escalona Monge 1995, 2, 798.		

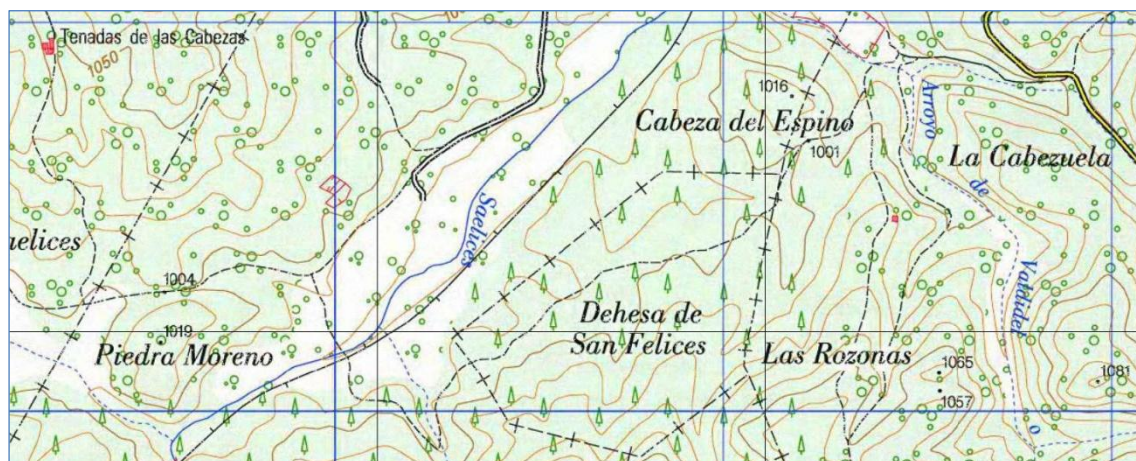


1:16000



1:5000

5. Saelices * (véase descripción detallada)		Ref. DGPC. JCyL 09-084-0001-07
Mun./ Dem.: Castrillo de la Reina		
Otras: San Felices		
Despoblado en el término de Castrillo de la Reina. Necrópolis rupestre.		
Localización:		
Datum ETRS 89	Lon. 3º,14',31.83"	Lat. 41º,57',34.56"
UTM zona 30	X(m) 479.931	Y(m) 4.645.319
	Hoja MTN. Esc. 1/25.000	Núm. 315-2
Fuente: Ortofoto. PNOA. Cartografía. PTN. Iberpix. Instituto Geográfico Nacional		
Cita doc.: <i>Sancto Felice</i> (citado a mediados del siglo XII, Martínez Díez).		
Bibliografía: Martínez Díez 1987, 184; Escalona Monge 1995, 2, 901.		

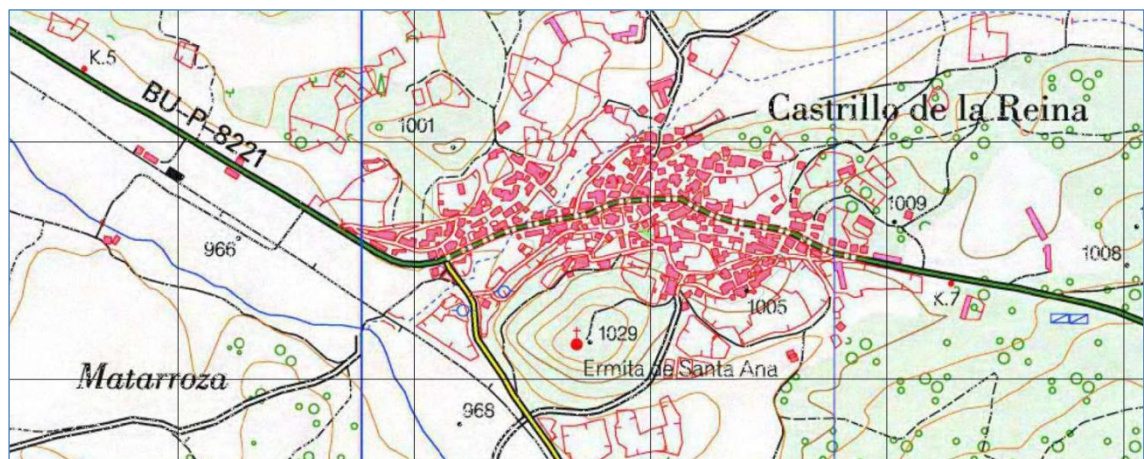


1:19500

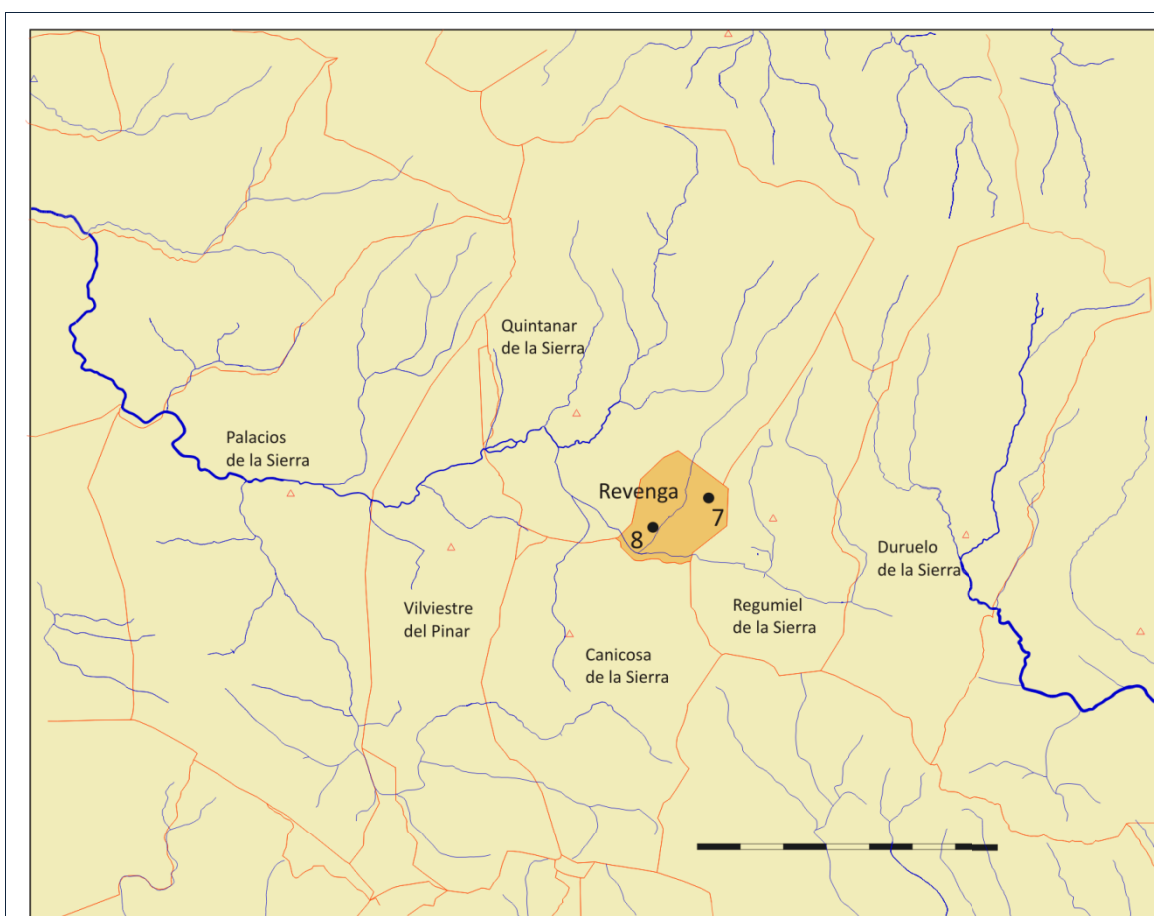


1:2500

6. Santiuste * (véase descripción detallada)		Ref. DGPC. JCyL 09-084-0001-06
Mun./ Dem.: Castrillo de la Reina		
Otras: Covacha de Santiuste		
Oratorio y necrópolis junto a otros tenues elementos de carácter residencial.		
Localización:		
Datum ETRS 89	Lon. 3º,13',43.66"	Lat. 41º,59',12.76"
UTM zona 30	X(m) 481.048	Y(m) 4.648.345
Hoja MTN. Esc. 1/25.000 Núm. 315-2		
Fuente: Ortofoto. PNOA. Cartografía. PTN. Iberpix. Instituto Geográfico Nacional		
Cita doc.: No se conoce ninguna mención anterior a 1200.		
Bibliografía: Rubio Marcos 1986, 22-26; Monreal Jimeno 1991, 554; Escalona Monge 1995, 2, 791.		



1:16000



Municipio:

Comunero de Revenga:

Canicosa, Quintanar y

Regumiel

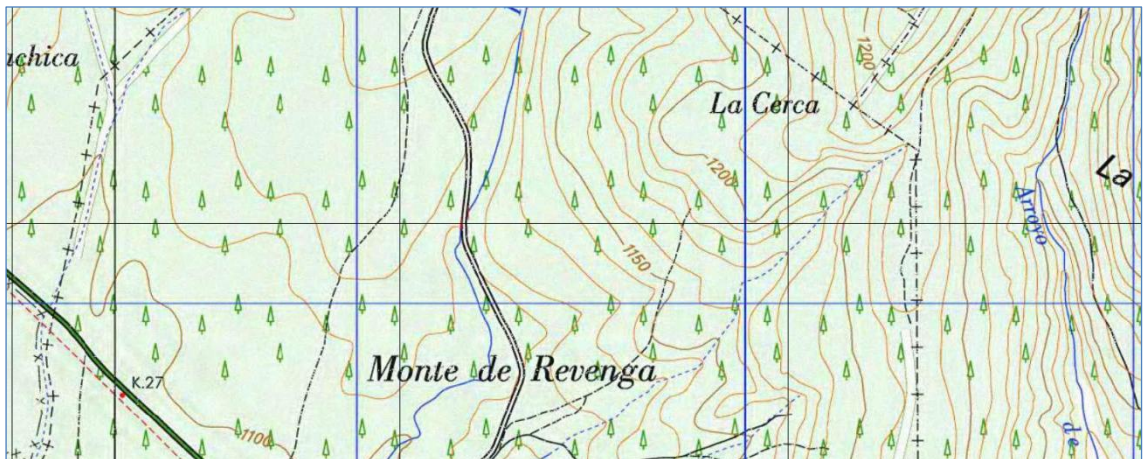
7. Cerca, La

8. Revenga



1:5000

7. Cerca, La * (véase descripción detallada)		Ref. DGPC. JCyL 09-289-0001-03
Mun./ Dem.: Comunero de Revenga		
Otras: J. Escalona propone relacionarlo con las citas referentes al monasteriolo de Revenga		
Despoblado. Probable grupo eremítico o cenobítico. Evidencias funerarias.		
Localización:		
Datum ETRS 89	Lon. 3º,00',03.68"	Lat. 41º,57',57.13"
UTM zona 30	X(m) 499.915	Y(m) 4.645.987
Hoja MTN. Esc. 1/25.000 Núm. 316-2		
Fuente: <i>Ortofoto. PNOA. Cartografía. PTN. Iberpix. Instituto Geográfico Nacional</i>		
Cita doc.: No se conoce ninguna mención anterior a 1200.		
Bibliografía: Iñiguez Almech 1955, 52-53; Abásolo, García Rozas 1980, 78-79; Rubio Marcos 1986, 8-21; Martínez Díez 1987, 178; Monreal Jimeno 1991, 554; Escalona Monge 1995, 2, 845.		

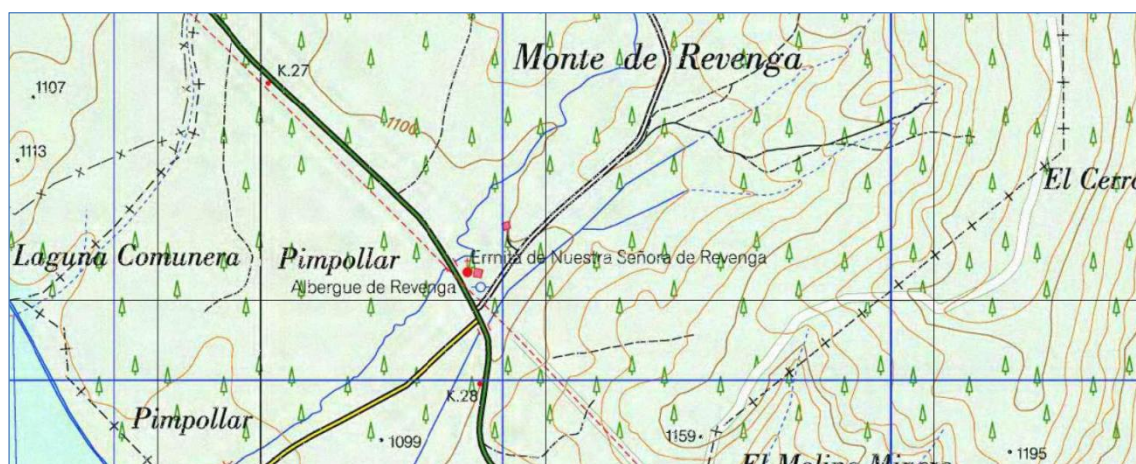


1.19500




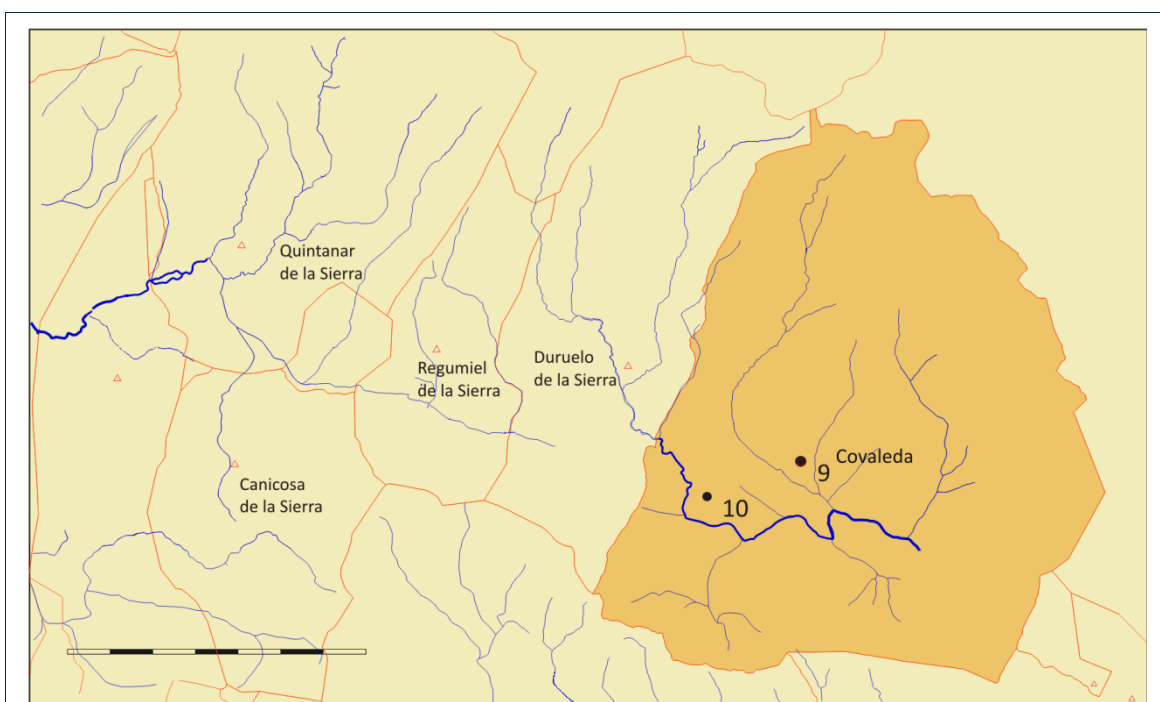
1:2500

8. Revenga * (véase descripción detallada)		Ref. DGPC. JCyL 09-289-0001-02
Mun./ Dem.: Comunero de Revenga		
Otras:		
Despoblado con extensa área de necrópolis en torno a la impronta de un edificio religioso.		
Localización:		
Datum ETRS 89	Lon. 3º,00',38.78"	Lat. 41º,57',35.57"
UTM zona 30	X(m) 499.107	Y(m) 4.645.322
Hoja MTN. Esc. 1/25.000 Núm. 316-2		
Fuente: Ortofoto. PNOA. Cartografía. PTN. Iberpix. Instituto Geográfico Nacional		
Cita doc.: Revenga (CSMC1, 133) 1008		
Bibliografía: Iñiguez Almech 1955, 52-55; Castillo Yurrita 1972, 9-16; Castillo Yurrita 1973, 797-800; Martínez Díez 1987, 186; Escalona Monge 1995, 2, 892-893.		



1:19500





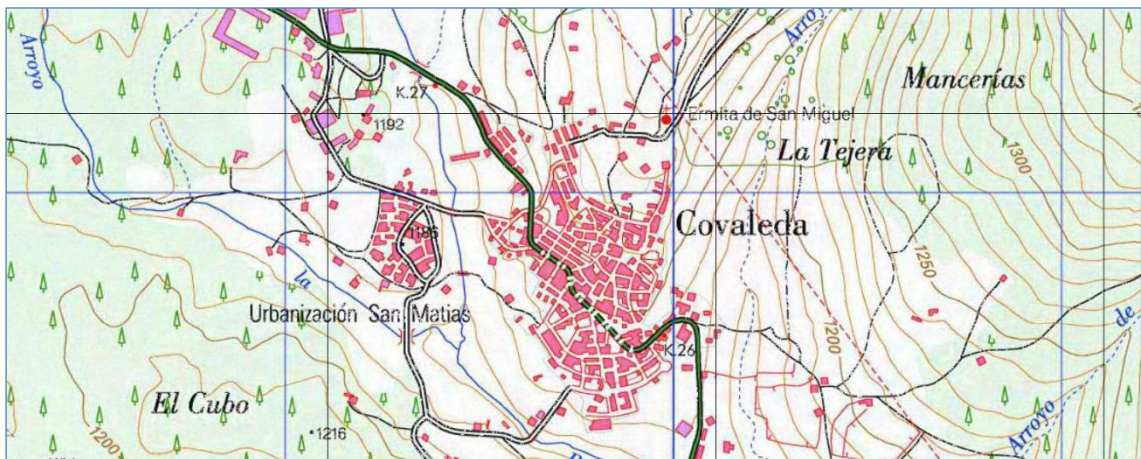
Municipio:
Covaleda (Soria)

9. Covaleda
10. Pozo de San Millán




1:5000

9. Covalada		Ref. DGPC. JCYL
Mun./ Dem.: Covalada		
Otras:		
Localidad habitada y ente municipal		
Localización:		
Datum ETRS 89	Lon. 2º,52',53.52"	Lat. 41º,56',08.15"
UTM zona 30	X(m) 509.821	Y(m) 4.642.633
Hoja MTN. Esc. 1/25.000 Núm. 316-2		
Fuente: <i>Ortofoto. PNOA. Cartografía. PTN. Iberpix. Instituto Geográfico Nacional</i>		
Cita doc.: <i>Covaleta (CSMC1, 22) Apócrifo 934?; Covaleta (CSMC2, 254) 1095.</i>		
Bibliografía: Tarazena 1941, 57; Martínez Díez 1983, 157; Escalona Monge 1995, 2, 806.		



1:19500




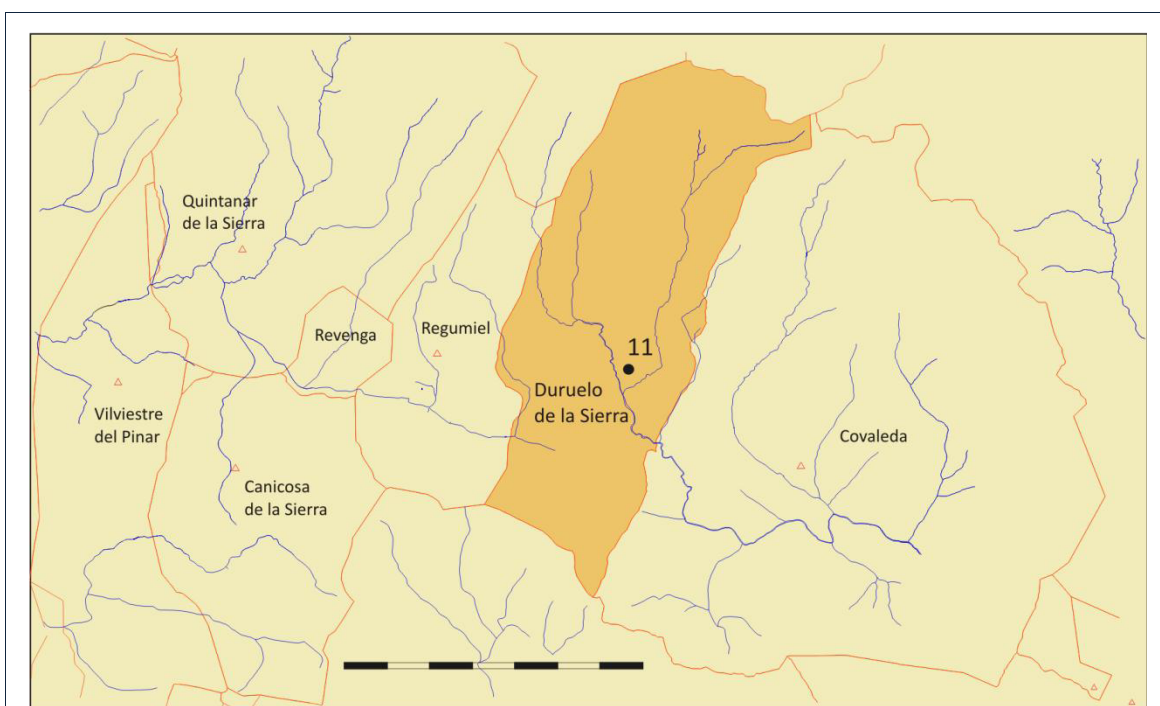
1:4000

10. Pozo de San Millán		Ref. DGPC. JCyL
Mun./ Dem.: Covalada		
Otras: San Millán de Velilla (1095)		
Presunto despoblado. Evidencias funerarias.		
Localización:		
Datum ETRS 89	Lon. 2º,54',53.64"	Lat. 41º,55',27.88"
UTM zona 30	X(m) 507.056	Y(m) 4.641.387
Hoja MTN. Esc. 1/25.000 Núm. 316-2		
Fuente: Ortofoto. PNOA. Cartografía. PTN. Iberpix. Instituto Geográfico Nacional		
Cita doc.: Villiella (CSMC2, 254) 1095.		
Bibliografía: Casa Martínez 1992, 80-82; Escalona Monge 1995, 2, 882.		



1:16000





Municipio:
Duruelo de la Sierra
(Soria)

11. Duruelo de la Sierra

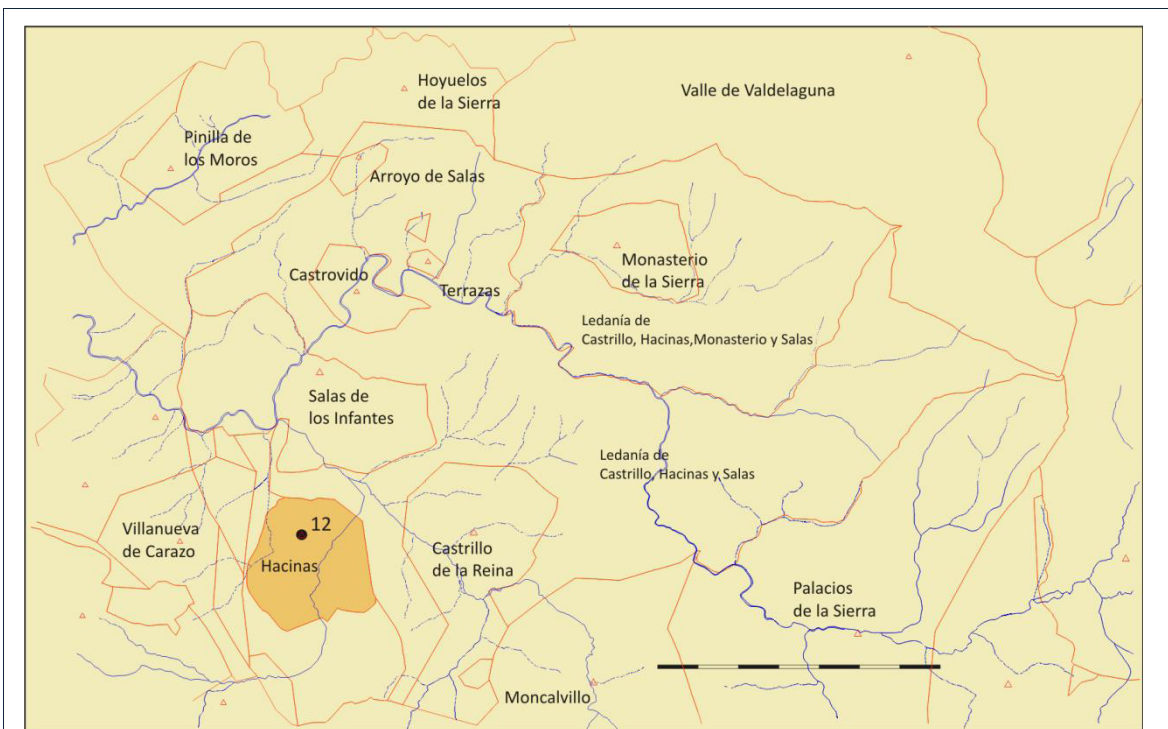


1:5000

11. Duruelo de la Sierra* (véase descrip. detallada)		Ref. DGPC. JCYL
Mun./ Dem.: Duruelo de la Sierra		
Otras:		
Localidad habitada y ente municipal. Necrópolis rupestre.		
Localización:		
Datum ETRS 89	Lon. 2º,55',52.12"	Lat. 41º,57',20.34"
UTM zona 30	X(m) 505.706	Y(m) 4.644.855
Hoja MTN. Esc. 1/25.000 Núm. 316-2		
Fuente: <i>Ortofoto. PNOA. Cartografía. PTN. Iberpix. Instituto Geográfico Nacional</i>		
Cita doc.: <i>Durolo</i> (CSMC1, 22) Apócrifo 934?; <i>Dorolo</i> (CSMC2, 254) 1095.		
Bibliografía: Taracena 1941, 63; Castillo Yurrita 1972, 3-16; Casa Martínez 1992, 82-89; Escalona Monge 1995, 2, 818.		



1:19500



Municipio:

Hacinas

12. Castillo, El

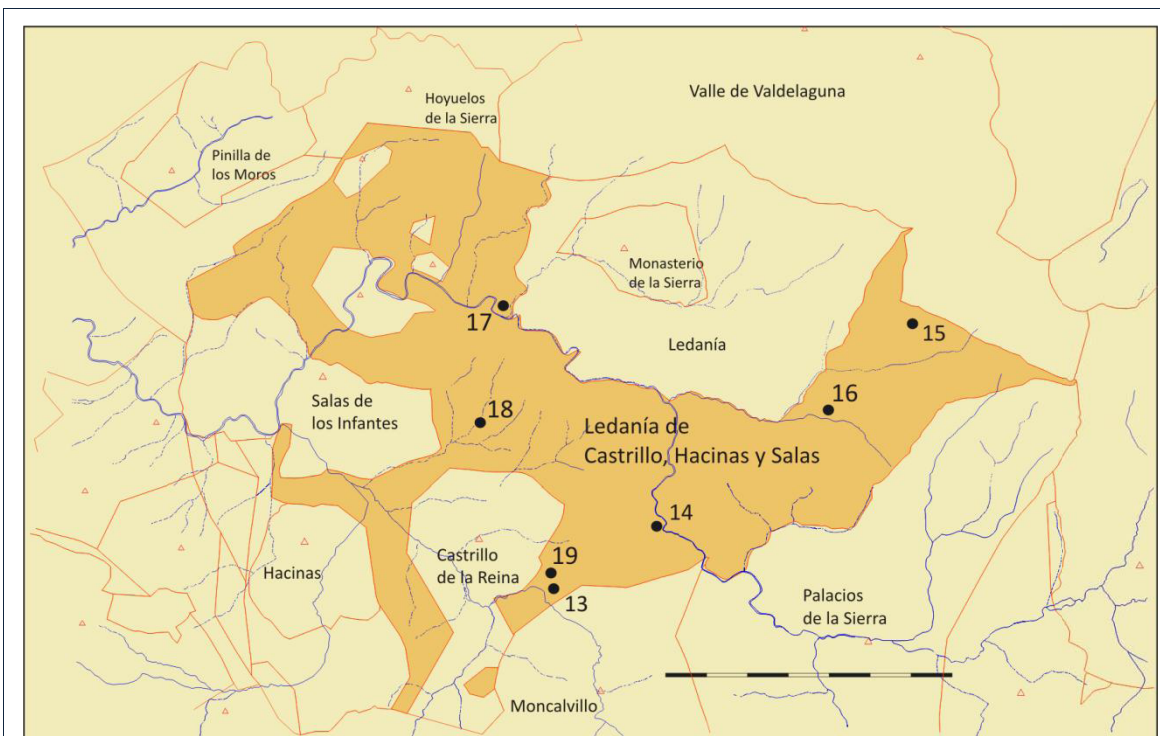


1:5000

12. Castillo, El		Ref. DGPC. JCYL
Mun./ Dem.: Hacinas		
Otras:		
Localidad habitada y ente municipal. Necrópolis rupestre.		
Localización:		
Datum ETRS 89	Lon. 3º,17',15.22"	Lat. 41º,59',09.22"
UTM zona 30	X(m) 476.179	Y(m) 4.648.250
Hoja MTN. Esc. 1/25.000 Núm. 315-2		
Fuente: Ortofoto. PNOA. Cartografía. PTN. Iberpix. Instituto Geográfico Nacional		
Cita doc.: <i>Facinas</i> (CSMC1, 22) Apócrifo 934?; <i>Fascines</i> (CB1, 117) 1136.		
Bibliografía: Abásolo, García Rozas 1980, 105; Martínez Díez 1987, 174; Escalona Monge 1995, 2, 834.		



1:19500



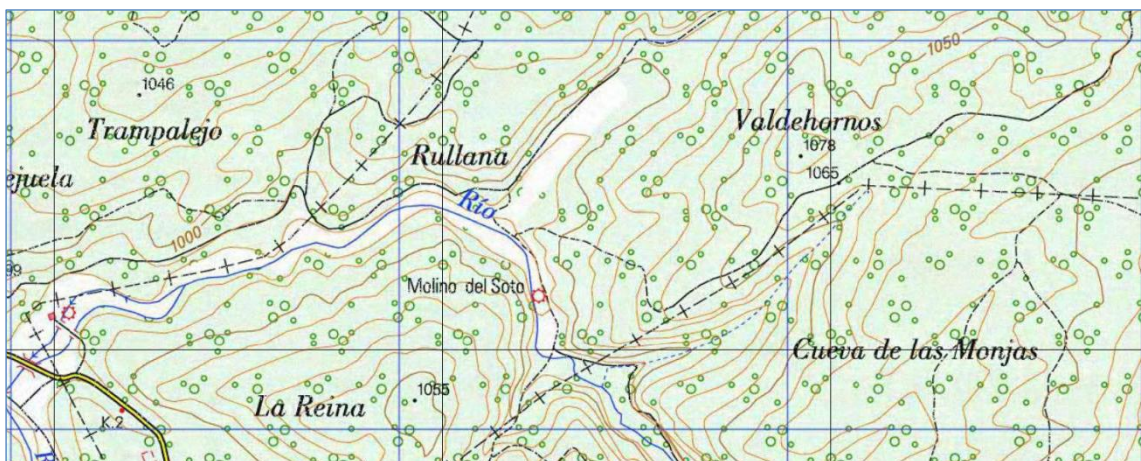
Municipio:
***Ledanía de Castrillo, Hacinas
 y Salas de los Infantes***

- 13. Covacha de las monjas*
 - 14. Hornillos*
 - 15. Pajares*
 - 16. Quintanar*
 - 17. Torneros*
 - 18. Viguillas*
 - 19. Villar, El*
-



1:5000

13. Covacha de las monjas * (v. d. detallada)		Ref. DGPC. JCyL 09-084-0001-02
Mun./ Dem.: Ledanía de Castrillo, Hacinas y Salas.		
Otras: Covacha de los moros		
Oratorio o eremitorio que cabe relacionar con el despoblado de El Villar.		
Localización:		
Datum ETRS 89	Lon. 3º,12',49.63"	Lat. 41º,58',33.36"
UTM zona 30	X(m) 482.288	Y(m) 4.647.126
Hoja MTN. Esc. 1/25.000 Núm. 315-2		
Fuente: <i>Ortofoto. PNOA. Cartografía. PTN. Iberpix. Instituto Geográfico Nacional</i>		
Cita doc.: No se conocen referencias documentales.		
Bibliografía: Martínez Díez 1987, 178; Monreal Jimeno 1991, 554; Escalona Monge 1995, 2, 805.		

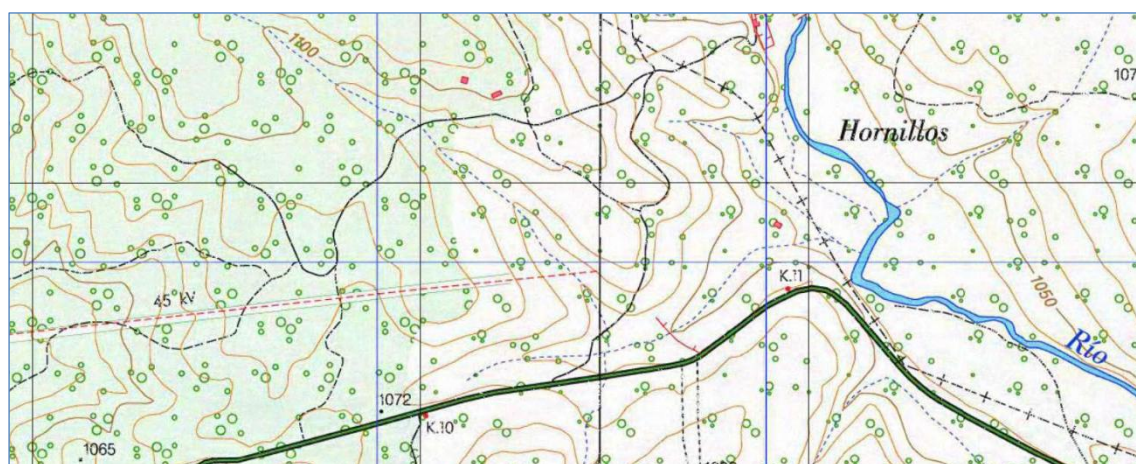


1:19500



1:4000

14. Hornillos		Ref. DGPC. JCyL 09-084-0001-03
Mun./ Dem.: Ledanía de Castrillo, Hacinas y Salas.		
Otras:		
Despoblado. Evidencias funerarias		
Localización:		
Datum ETRS 89	Lon. 3º,10',54.99"	Lat. 41º,59',30.52"
UTM zona 30	X(m) 484.930	Y(m) 4.648.883
Hoja MTN. Esc. 1/25.000 Núm. 316-1		
Fuente: <i>Ortofoto. PNOA. Cartografía. PTN. Iberpix. Instituto Geográfico Nacional</i>		
Cita doc.: <i>Fornellos (SPA, 96) 1150.</i>		
Bibliografía: <i>Martínez Díez 1987, 179-180; Escalona Monge 1995, 2, 837.</i>		

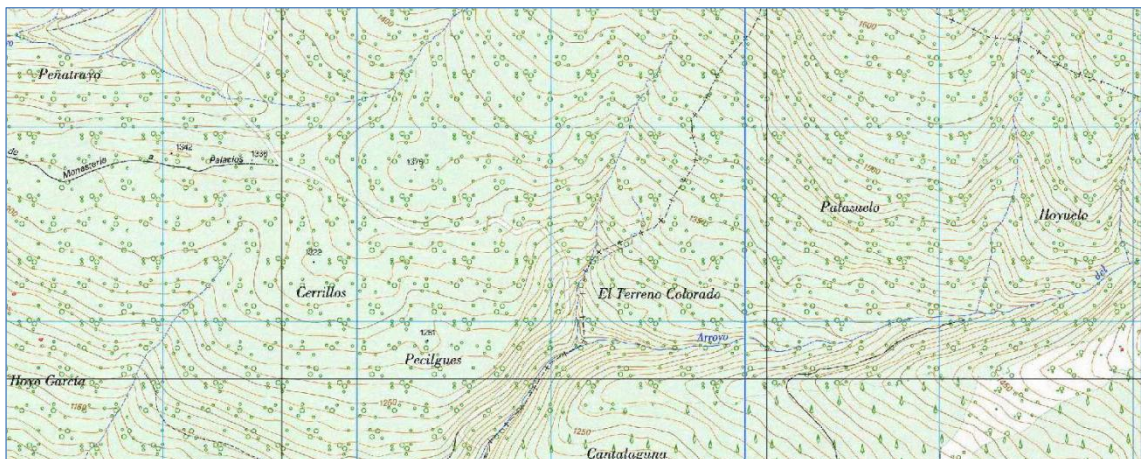


1:19500




1:4000

15. Pajares		Ref. DGPC. JCYL
Mun./ Dem.: Ledania de Castrillo, Hacinas y Salas		
Otras:		
Despoblado		
Localización:		
Datum ETRS 89	Lon. 3º,06',28.58"	Lat. 42º,02',04.12"
UTM zona 30	X(m) 491.066	Y(m) 4.653.610
	Hoja MTN. Esc. 1/25.000	Núm. 278-3
Fuente: <i>Ortofoto. PNOA. Cartografía. PTN. Iberpix. Instituto Geográfico Nacional</i>		
Cita doc.: No se conocen referencias documentales.		
Bibliografía: Abásolo, García Rozas 1980, 110; Martínez Díez 1987, 182-183; Escalona Monge 1995, 2, 872.		

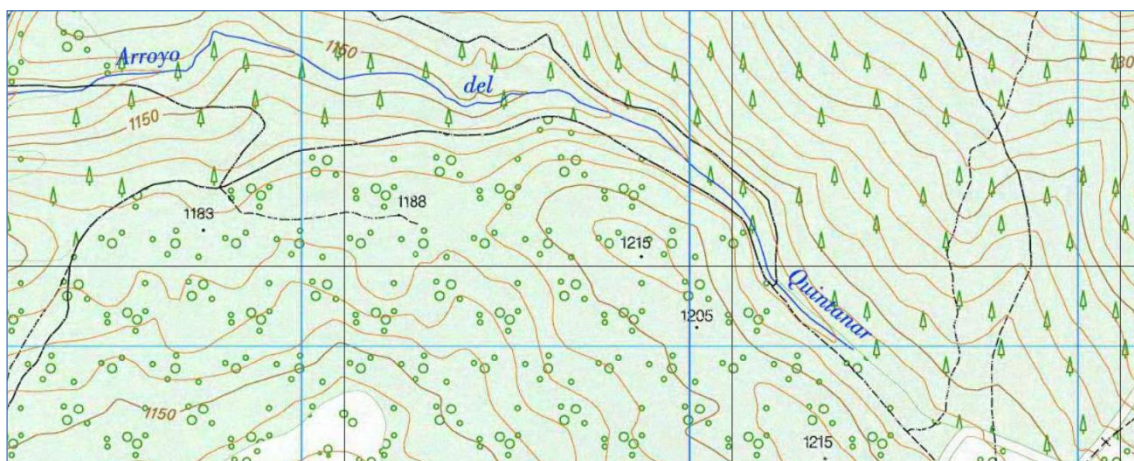


1:39000



1:4000

16. Quintanar		Ref. DGPC. JCyL
Mun./ Dem.: Ledania de Castrillo, Hacinas y Salas		
Otras: Pago de Salegar de Illera		
Despoblado		
Localización:		
Datum ETRS 89	Lon. 3º,07',57.95"	Lat. 42º,00',55.62
UTM zona 30	X(m) 489.008	Y(m) 4.651.500
	Hoja MTN. Esc. 1/25.000	Núm. 278-3
Fuente: Ortofoto. PNOA. Cartografía. PTN. Iberpix. Instituto Geográfico Nacional		
Cita doc.: Citado en 1250 junto con Busto Mediano (Martínez Díez 1987, 183).		
Bibliografía: Martínez Díez 1987, 183; Escalona Monge 1995, 2, 883		

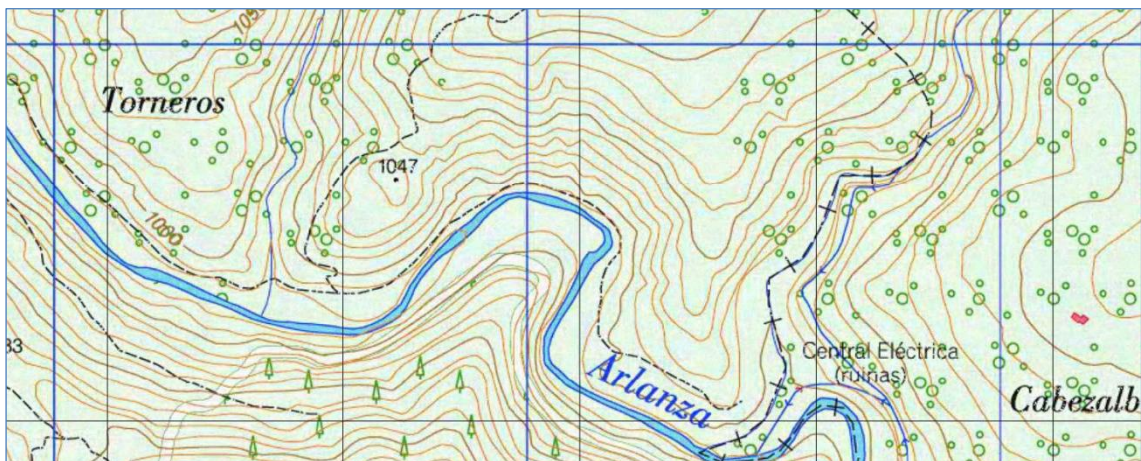


1:19500



1:4000

17. Torneros		Ref. DGPC. JcYL
Mun./ Dem.: Ledania de Castrillo, Hacinas y Salas		
Otras:		
Despoblado		
Localización:		
Datum ETRS 89	Lon. 3º,13',31.93"	Lat. 42º,02',23.32"
UTM zona 30	X(m) 481.333	Y(m) 4.654.221
	Hoja MTN. Esc. 1/25.000	Núm. 277-4
Fuente: Ortofoto. PNOA. Cartografía. PTN. Iberpix. Instituto Geográfico Nacional		
Cita doc.: <i>Torneros</i> (SPA, 96) 1150.		
Bibliografía: Martínez Díez 1987, 190; Escalona Monge 1995, 2, 942.		

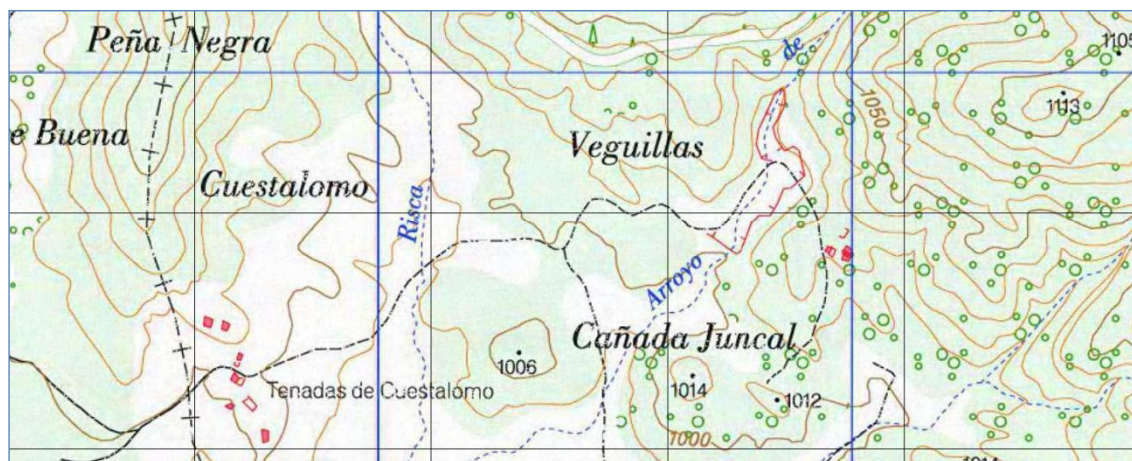


1:16000



1:4000

18. Viguillas		Ref. DGPC. JcYL
Mun./ Dem.: Ledania de Castrillo, Hacinas y Salas		
Otras: Viguillas, Viliellas		
Despoblado		
Localización:		
Datum ETRS 89	Lon. 3º,14',08.18"	Lat. 42º,00',45.00"
UTM zona 30	X(m) 480.492	Y(m) 4.651.191
	Hoja MTN. Esc. 1/25.000	Núm. 277-4
Fuente: Ortofoto. PNOA. Cartografía. PTN. Iberpix. Instituto Geográfico Nacional		
Cita doc.: Begiles (CB1, 117) 1136.		
Bibliografía: Abásolo, García Rozas 1980, 110; Martínez Díez 1987, 192; Escalona Monge 1995, 2, 948.		

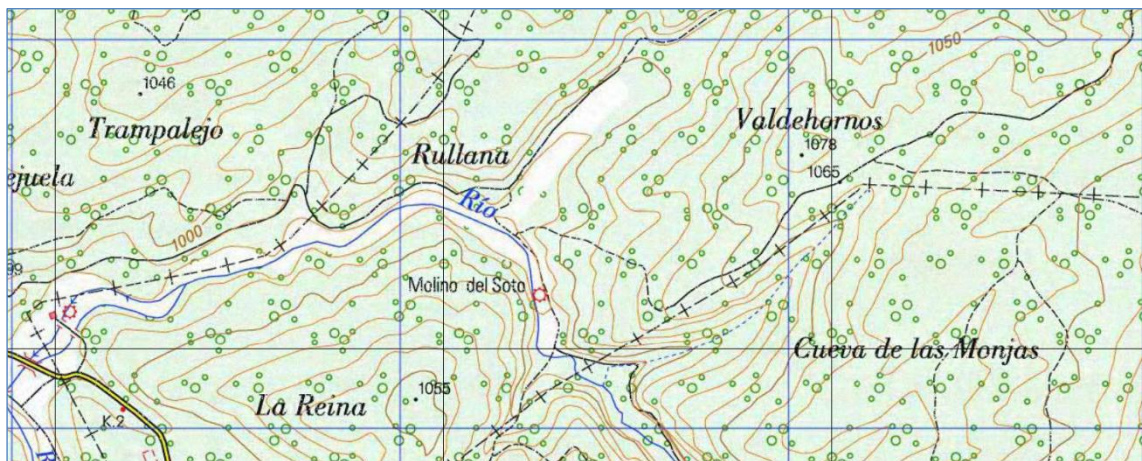


1:16000

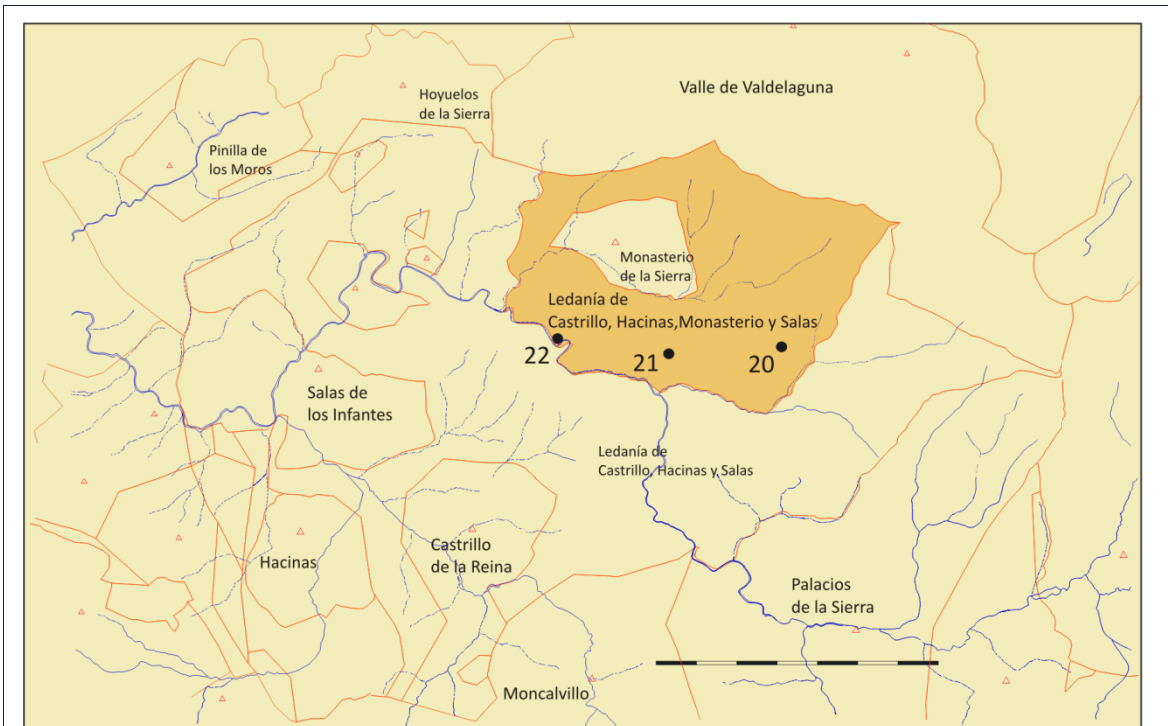


1:5000

19. Villar, El		Ref. DGPC. JCyL 09-084-0001-09
Mun./ Dem.: Ledania de Castrillo, Hacinas y Salas		
Otras:		
Despoblado. Evidencias funerarias.		
Localización:		
Datum ETRS 89	Lon. 3º,12',52.49"	Lat. 41º,58',45.78"
UTM zona 30	X(m) 482.223	Y(m) 4.647.509
	Hoja MTN. Esc. 1/25.000	Núm. 315-2
Fuente: Ortofoto. PNOA. Cartografía. PTN. Iberpix. Instituto Geográfico Nacional		
Cita doc.: No se conocen referencias documentales.		
Bibliografía: No se dispone de referencias bibliográficas hasta el momento.		



1:19500



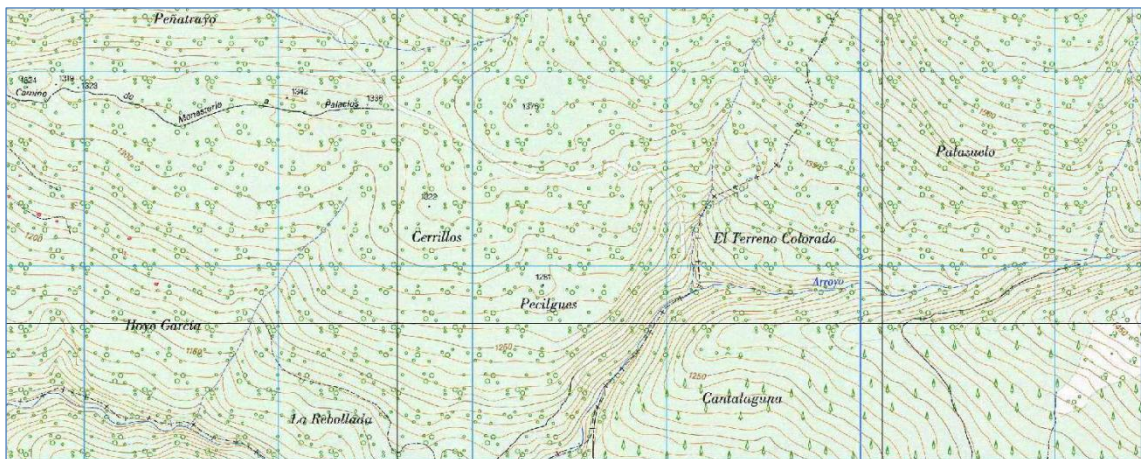
Municipio:
***Ledanía de Castrillo,
Hacinas, Monasterio y
Salas***

*20. Bustomediano
21. Prado Mediano
22. Veinte, El*



1:10000

20. Bustomediano		Ref. DGPC. JCyL 09-084-0001-01
Mun./ Dem.: Ledanía de Castrillo, Hacinas, Monasterio y Salas.		
Otras: Gozmediano		
Despoblado en el término de la Ledanía. Evidencias funerarias.		
Localización:		
Datum ETRS 89	Lon. 3º,08',28.50"	Lat. 42º,01',49.43"
UTM zona 30	X(m) 488.307	Y(m) 4.653.161
Hoja MTN. Esc. 1/25.000 Núm. 278-3		
Fuente: Ortofoto. PNOA. Cartografía. PTN. Iberpix. Instituto Geográfico Nacional		
Cita doc.: Se le cita en 1044, según Martínez Díez.		
Bibliografía: Martínez Díez 1987, 177; Escalona Monge 1995, 2, 791.		

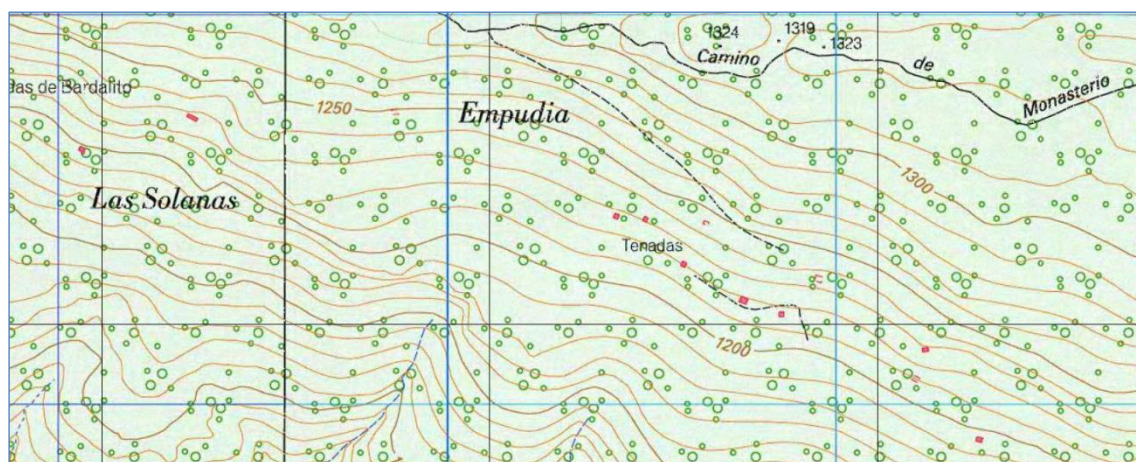


1:39000



1:5000

21. Prado Mediano		Ref. DGPC. JCyL
Mun./ Dem.: Ledanía de Castrillo, Hacinas, Monasterio y Salas.		
Otras: Prado de Aguamediano o Cantalaguna.		
Despoblado en el término de la Ledanía. Actualmente, el lugar acoge un grupo de tenadas.		
Localización:		
Datum ETRS 89	Lon. 3º,10',23.44"	Lat. 42º,01',45.59"
UTM zona 30	X(m) 485.664	Y(m) 4.653.047
Hoja MTN. Esc. 1/25.000 Núm. 278-3		
Fuente: Ortofoto. PNOA. Cartografía. PTN. Iberpix. Instituto Geográfico Nacional		
Cita doc.: No se conoce ninguna mención documental anterior a 1200.		
Bibliografía: Abásolo, García Rozas 1980, 110; Escalona Monge 1995, 882.		

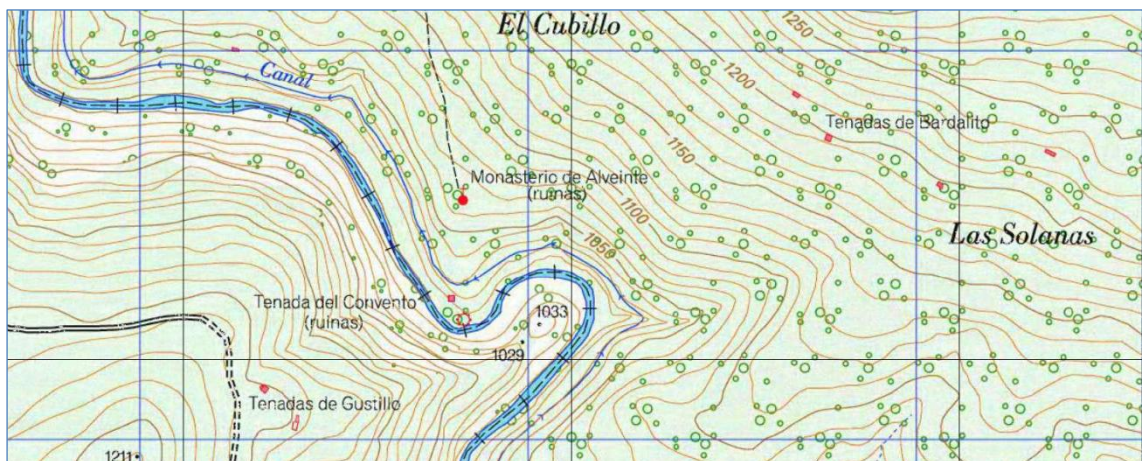


1:19500

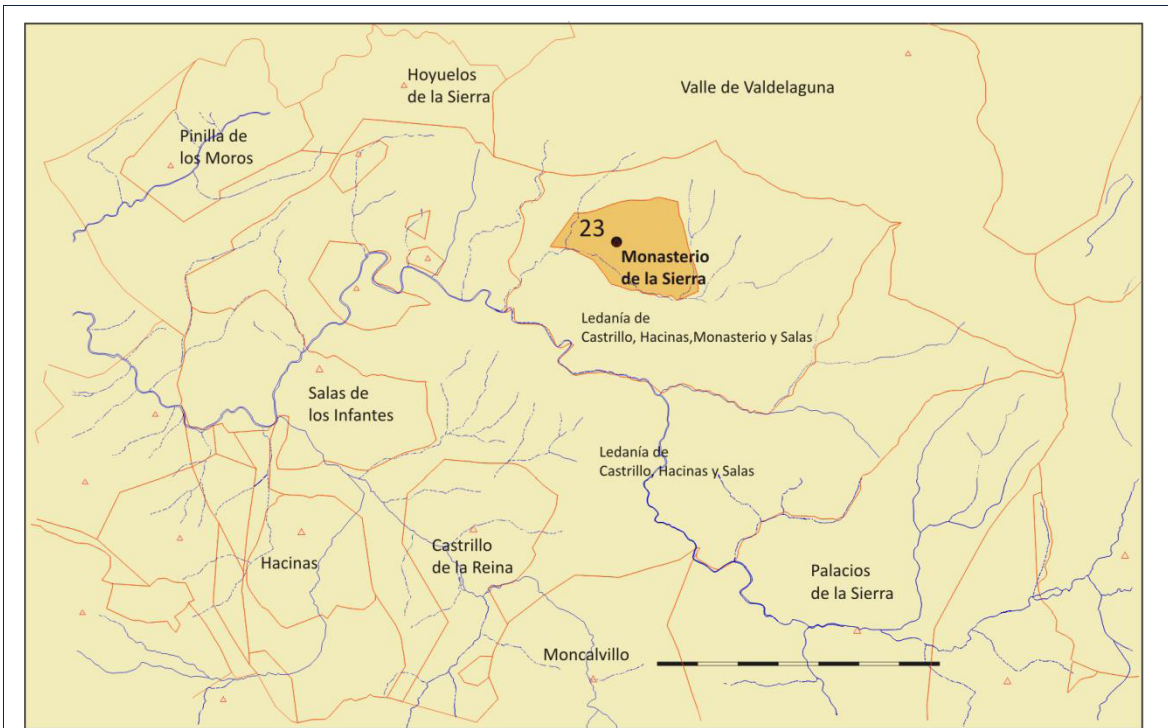


1:4000

22. Veinte, El		Ref. DGPC. JCyL
Mun./ Dem.: Ledanía de Castrillo, Hacinas, Monasterio y Salas.		
Otras:		
Despoblado. Antiguo monasterio documentado desde mediados del siglo XI.		
Localización:		
Datum ETRS 89	Lon. 3º,12',31.61"	Lat. 42º,01',57.01"
UTM zona 30	X(m) 482.718	Y(m) 4.653.406
Hoja MTN. Esc. 1/25.000 Núm. 277-4		
Fuente: <i>Ortofoto. PNOA. Cartografía. PTN. Iberpix. Instituto Geográfico Nacional</i>		
Cita doc.: <i>Santa Maria de Ablenti (SPA, 40), 1044</i>		
Bibliografía: Abásolo, García Rozas 1980, 107; Martínez Díez 1987, 192; Escalona Monge 1995, 824.		



1:19500



Municipio:
Monasterio de la Sierra

23. Monasterio de la Sierra

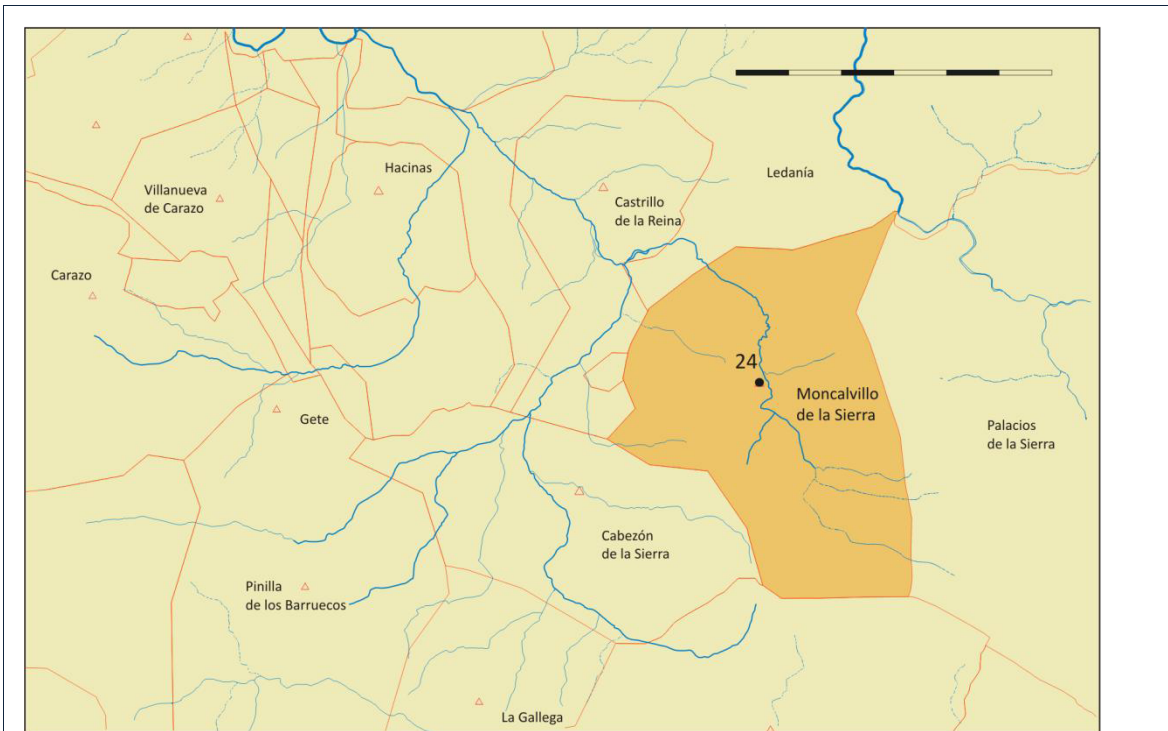


1:5000

23. Monasterio de la Sierra		Ref. DGPC. JCyL
Mun./ Dem.: Monasterio de la Sierra		
Otras:		
Localidad habitada y ente municipal.		
Localización:		
Datum ETRS 89	Lon. 3º,11',37.76"	Lat. 42º,03',05.86"
UTM zona 30	X(m) 484.007	Y(m) 4.655.527
	Hoja MTN. Esc. 1/25.000	Núm. 277-4
Fuente: <i>Ortofoto. PNOA. Cartografía. PTN. Iberpix. Instituto Geográfico Nacional</i>		
Cita doc.: No se dispone de ninguna mención con anterioridad al siglo XV.		
Bibliografía: Abásolo, García Rozas 1980, 74; Martínez Díez 1987, 175; Escalona Monge 1995, 866.		



1:19500



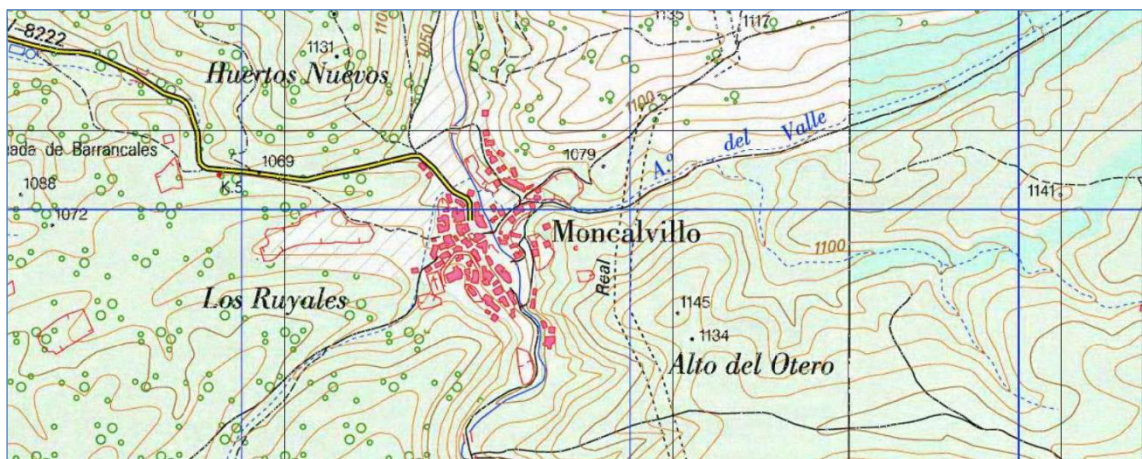
Municipio:
Moncalvillo de la Sierra

24. Moncalvillo de la Sierra

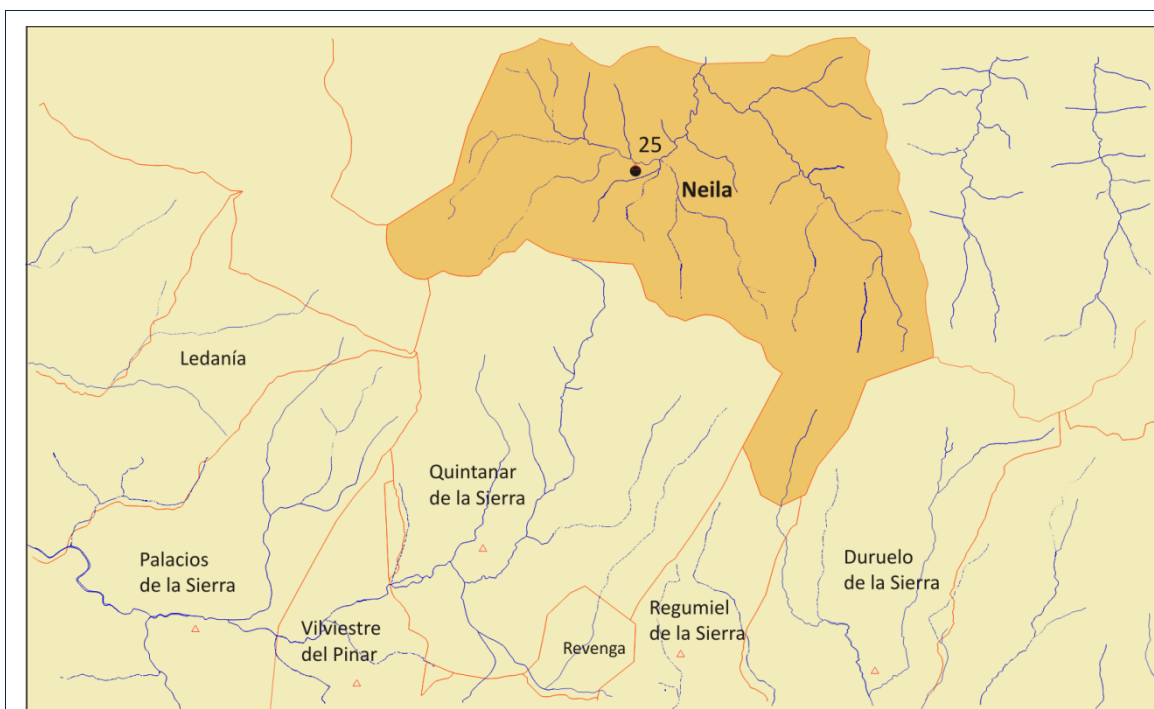


1:5000

24. Moncalvillo		Ref. DGPC. JCyL
Mun./ Dem.: Moncalvillo		
Otras:		
Localidad habitada y ente municipal.		
Localización:		
Datum ETRS 89	Lon. 3º,11',59.40"	Lat. 41º,57',11.90"
UTM zona 30	X(m) 483.438	Y(m) 4.644.611
Hoja MTN. Esc. 1/25.000 Núm. 315-2		
Fuente: <i>Ortofoto. PNOA. Cartografía. PTN. Iberpix. Instituto Geográfico Nacional</i>		
Cita doc.: <i>Monte Calviello</i> (CSMC1, 22) apócrifo 934?; <i>Montem-Calvellum</i> (SPA, 119) 1172.		
Bibliografía: Martínez Díez 1987, 175; Escalona Monge 1995, 2, 866;		



1:19500



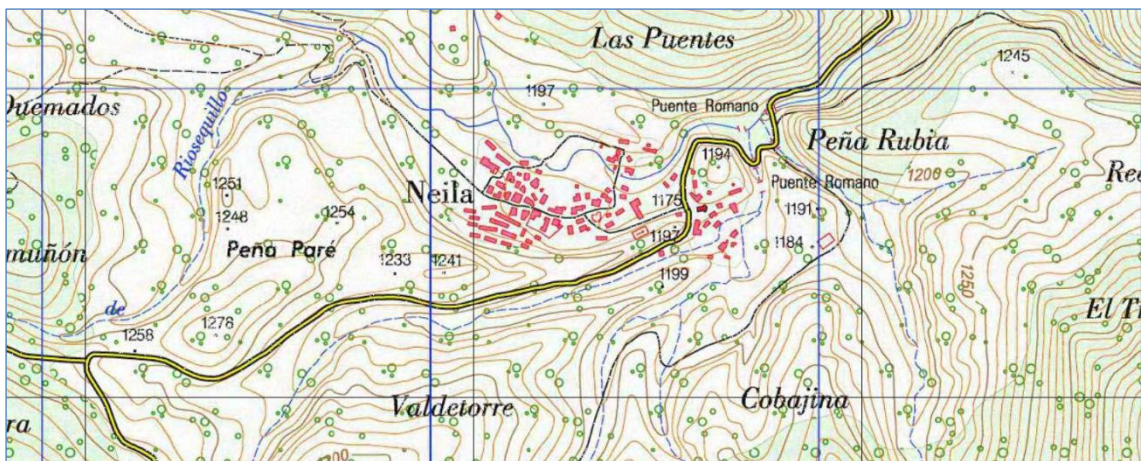
Municipio:
Neila

25. Neila

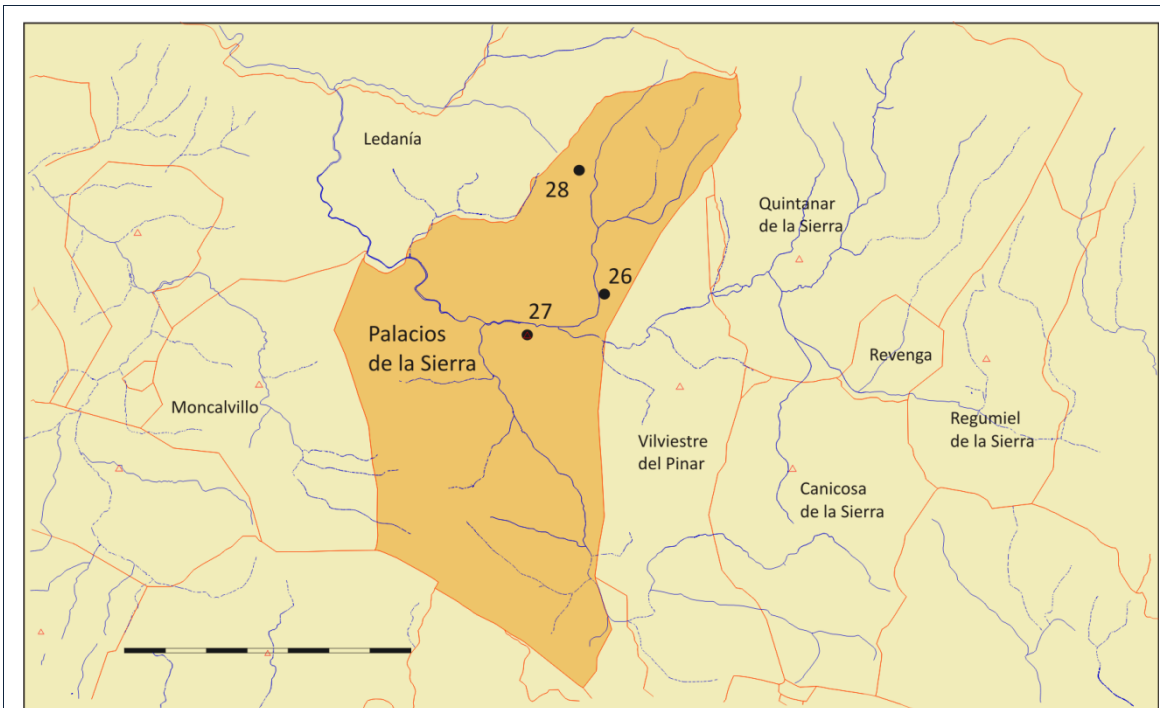


1:5000

25. Neila		Ref. DGPC. JCyL
Mun./ Dem.: Neila		
Otras:		
Localidad habitada y ente municipal.		
Localización:		
Datum ETRS 89	Lon. 2º,59',46.23"	Lat. 42º,03',36.98"
UTM zona 30	X(m) 500.316	Y(m) 4.656.468
Hoja MTN. Esc. 1/25.000 Núm. 278-4		
Fuente: Ortofoto. PNOA. Cartografía. PTN. Iberpix. Instituto Geográfico Nacional		
Cita doc.: Naila (CSMC1, 22) apócrifo 934?; Fonte de Naila (SPA, 40) 1044.		
Bibliografía: Abásolo, García Rozas 1980, 107; Escalona Monge 1995, 2, 869.		



1:19500



Municipio:

Palacios de la Sierra

26. Bañuelos, Prados de

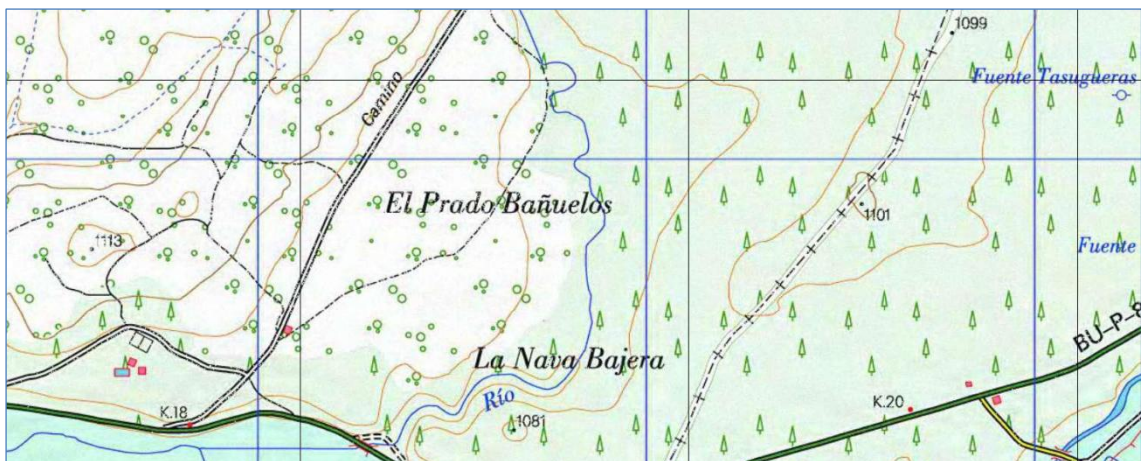
27. Castillo, El

28. Nava, La



1:10.000

26. Bañuelos, Prados de		Ref. DGPC. JCyL 09-246-0001-05
Mun./ Dem.: Palacios de la Sierra		
Otras: Bañuelos		
Despoblado en el término de Palacios de la Sierra. Evidencias funerarias.		
Localización:		
Datum ETRS 89	Lon. 3º,05',53.17"	Lat. 41º,58',24.71"
UTM zona 30	X(m) 419.871	Y(m) 4.646.842
Hoja MTN. Esc. 1/25.000 Núm. 316-1		
Fuente: Ortofoto. PNOA. Cartografía. PTN. Iberpix. Instituto Geográfico Nacional		
Cita doc.: No se dispone de ninguna mención anterior a 1200.		
Bibliografía: Martínez Díez 1987, 177; Escalona Monge 1995, 2, 786.		

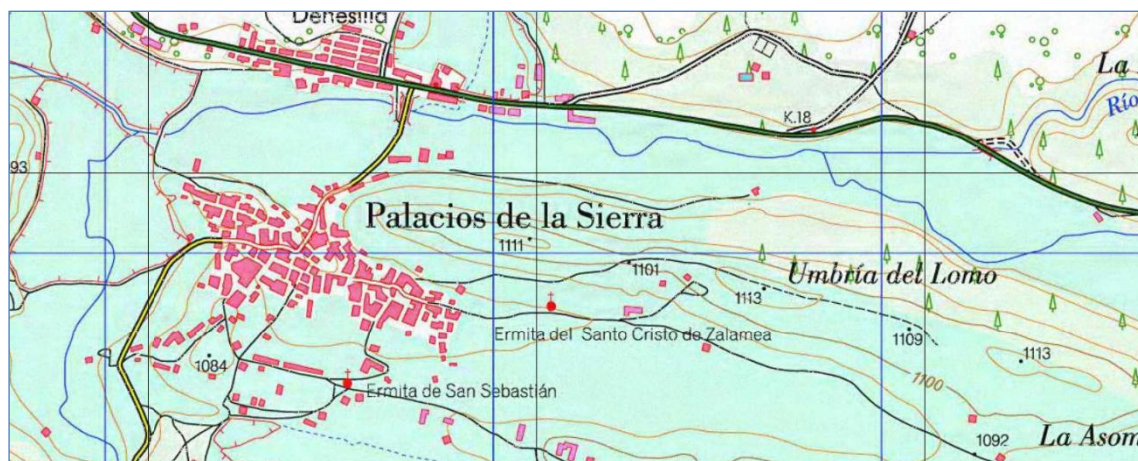


1:19500



1:5000

27. Castillo, El		Ref. DGPC. JCyL 09-246-0001-03
Mun./ Dem.: Palacios de la Sierra		
Otras:		
Enclave junto a la localidad actual. Extensa necrópolis de tumbas de lajas.		
Localización:		
Datum ETRS 89	Lon. 3º,07',21.71"	Lat. 41º,57',52.23"
UTM zona 30	X(m) 489.833	Y(m) 4.645.843
	Hoja MTN. Esc. 1/25.000	Núm. 316-1
Fuente: Ortofoto. PNOA. Cartografía. PTN. Iberpix. Instituto Geográfico Nacional		
Cita doc.: <i>Palacios</i> (SPA, 96) Apócrifo 974 ¿; <i>Palacios</i> (CB1, 117) 1136.		
Bibliografía: Abásolo, García Rozas 1980, 76-77; Castillo Yurrita 1972, 43-51; Andrio Gonzalo 1987, 277-291; Martínez Díez 1987, 175; Escalona Monge 1995, 2, 872.		

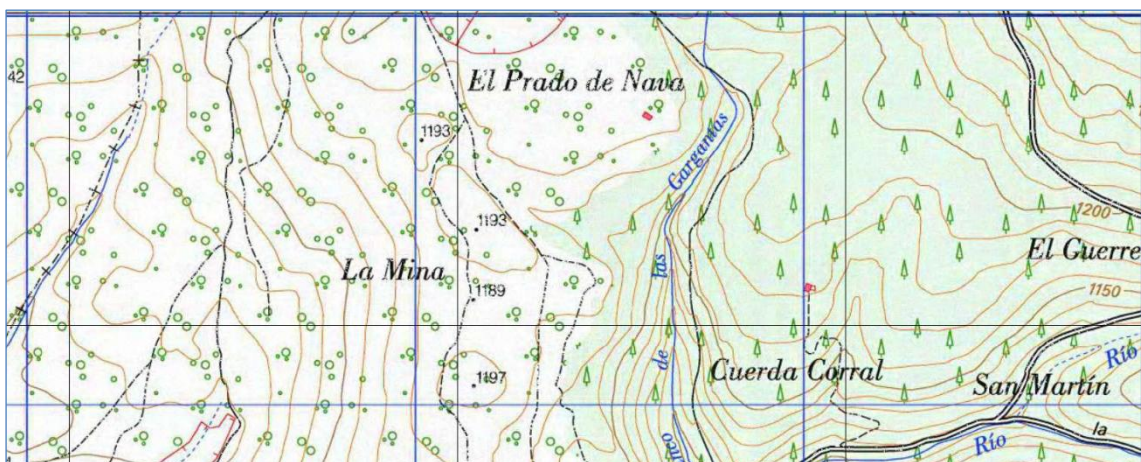


1:19500

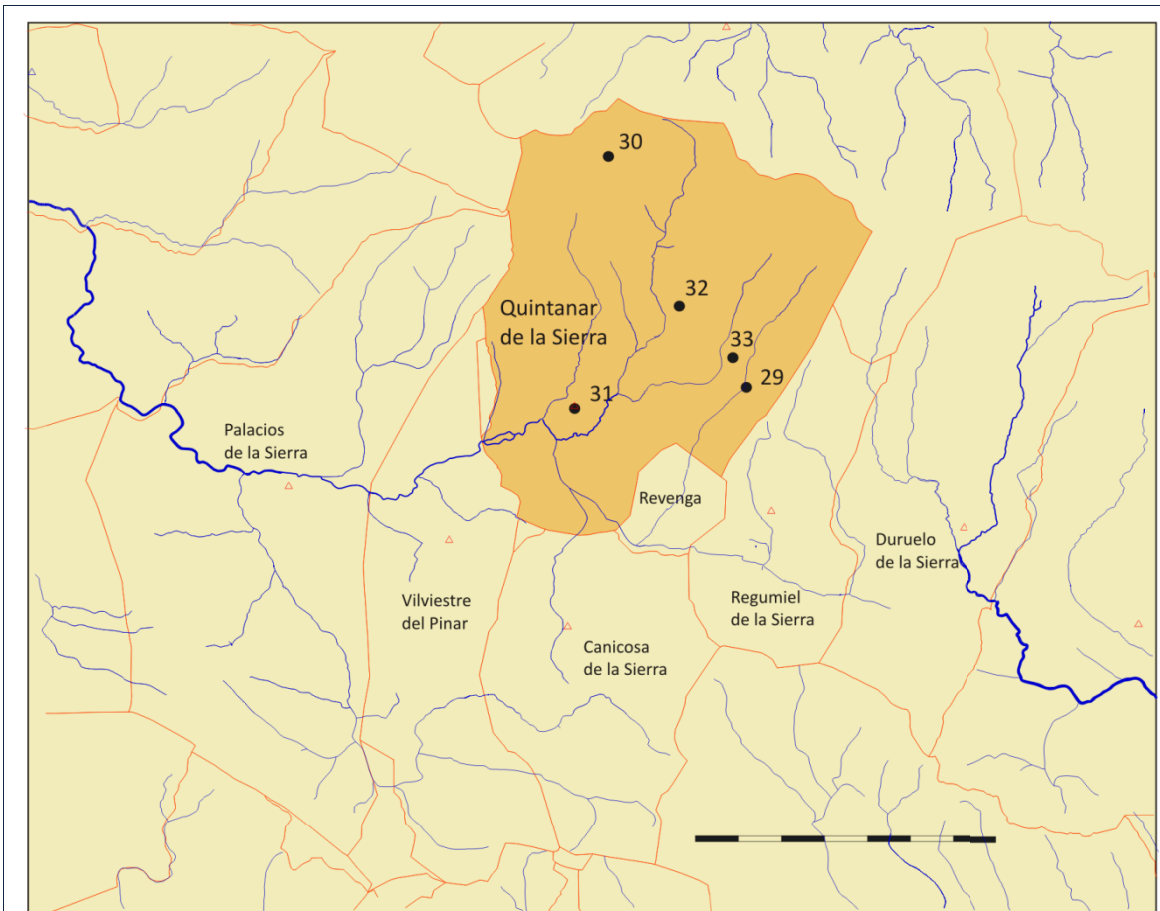


1:5000

28. Nava, La		Ref. DGPC. JCyL 09-246-0001-04
Mun./ Dem.: Palacios de la Sierra		
Otras:		
Despoblado. Necrópolis rupestre con numerosos sarcófagos exentos.		
Localización:		
Datum ETRS 89	Lon. 3º,06',20.14"	Lat. 42º,00',02.90"
UTM zona 30	X(m) 491.255	Y(m) 4.649.871
Hoja MTN. Esc. 1/25.000 Núm. 278-3		
Fuente: <i>Ortofoto. PNOA. Cartografía. PTN. Iberpix. Instituto Geográfico Nacional</i>		
Cita doc.: <i>Nava</i> (SPA, 85) 1092.		
Bibliografía: Martínez Díez 1987, 182; Escalona Monge 1995, 2, 868.		



1:19500



Municipio:

Quintanar de la Sierra

29. Cueva Andrés

30. Peñalbas

31. Quintanar de la Sierra

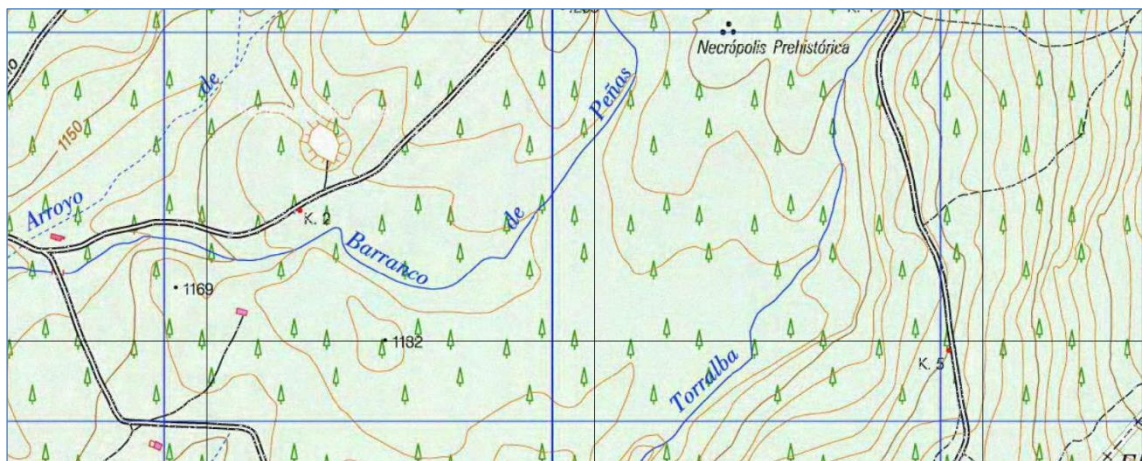
32. San Martín

33. Villagutmer (Cuyacabras)



1:5000

29. Cueva Andrés		Ref. DGPC. JCyL 09-289-0001-04
Mun./ Dem.: Quintanar de la Sierra		
Otras:		
Eremitorio. Evidencias funerarias.		
Localización:		
Datum ETRS 89	Lon. 2º,59',32.75"	Lat. 41º,59',06.41"
UTM zona 30	X(m) 500.627	Y(m) 4.648.124
Hoja MTN. Esc. 1/25.000 Núm. 316-2		
Fuente: <i>Ortofoto. PNOA. Cartografía. PTN. Iberpix. Instituto Geográfico Nacional</i>		
Cita doc.: No existe ninguna mención documental anterior a 1200.		
Bibliografía: Castillo Yurrita, A. del 1972, 25-29; Bielsa, M.A. 1973; Abásolo, García Rozas 1980, 109; Rubio Marcos 1986, 7; Escalona Monge 1995, 2, 811; Padilla Lapuente 2003, 70-83.		

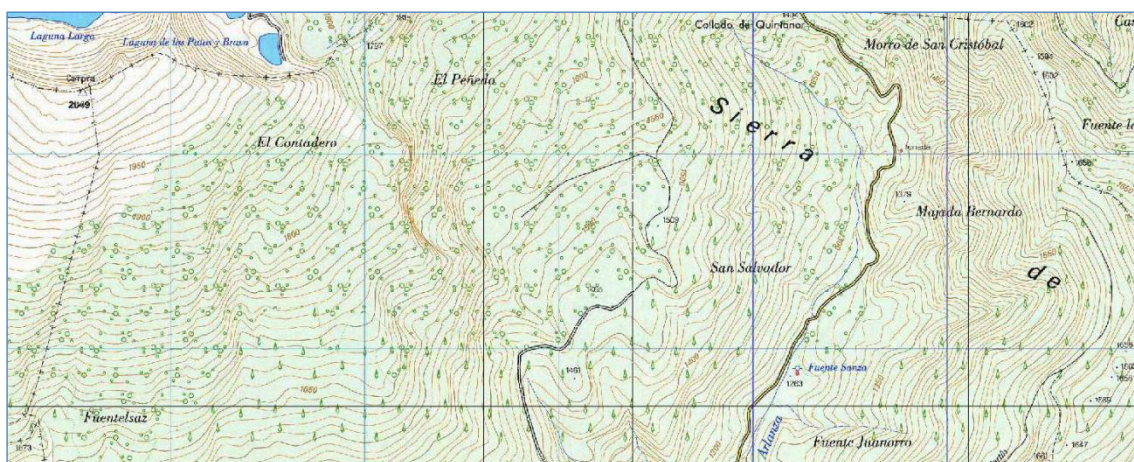


1:19500



1:10.000

30. Peñalbas		Ref. DGPC. JCYL
Mun./ Dem.: Quintanar de la Sierra		
Otras: Peñas Albas		
Despoblado en el término de Quintanar.		
Localización:		
Datum ETRS 89	Lon. 3º,01',48.86"	Lat. 42º,01',57.94"
UTM zona 30	X(m) 497.497	Y(m) 4.653.414
Hoja MTN. Esc. 1/25.000 Núm. 278-3		
Fuente: Ortofoto. PNOA. Cartografía. PTN. Iberpix. Instituto Geográfico Nacional		
Cita doc.: Peñas Alba (SPA, 54) 1052.		
Bibliografía: Martínez Díez 1987, 183; Escalona Monge 1995, 2, 878.		



1:39000



1:5000

31. Quintanar de la Sierra		Ref. DGPC. JCyL
Mun./ Dem.: Quintanar de la Sierra		
Otras:		
Localidad habitada y ente municipal. Evidencias funerarias.		
Localización:		
Datum ETRS 89	Lon. 3º,02',29.34"	Lat. 41º,58',47.69"
UTM zona 30	X(m) 496.563	Y(m) 4.647.547
Hoja MTN. Esc. 1/25.000 Núm. 316-1		
Fuente: <i>Ortofoto. PNOA. Cartografía. PTN. Iberpix. Instituto Geográfico Nacional</i>		
Cita doc.: <i>Quintanar (CSMC1, 22) Apócrifo 934 ¿; Quintanar (CB1, 22) Apócrifo 1068?; Quintanar (SPA, 140) 1213.</i>		
Bibliografía: <i>Martínez Díez 1987, 175; Gil Abad 1987; Escalona Monge 1995, 2, 884.</i>		

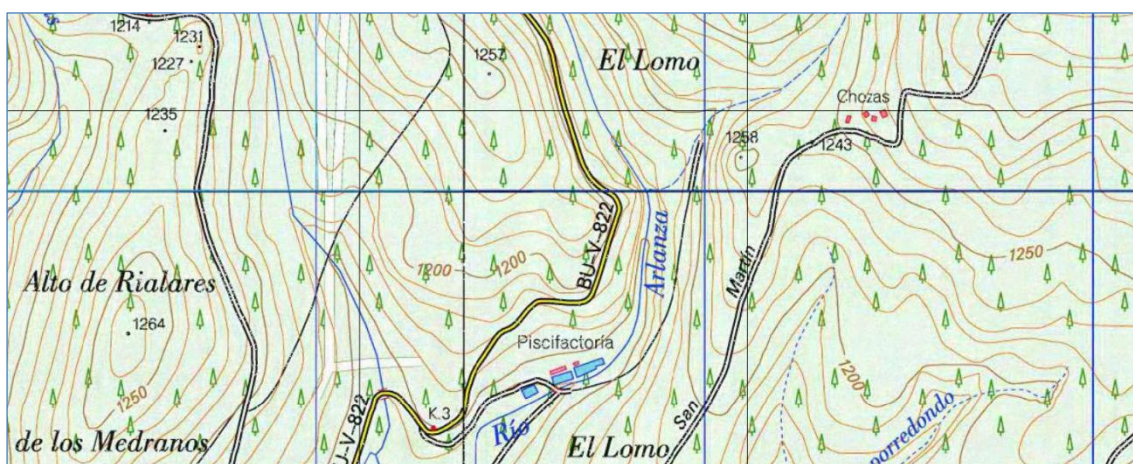


1:19500



1:5000

32. San Martín		Ref. DGPC. JCyL 09-289-0001-07
Mun./ Dem.: Quintanar de la Sierra		
Otras:		
Despoblado. Majada con varias tenadas. Evidencias funerarias. [Estelas (2) 09-289-0001-06]		
Localización:		
Datum ETRS 89	Lon. 3º,00',40.47"	Lat. 42º,00',04.16"
UTM zona 30	X(m) 499.069	Y(m) 4.649.905
	Hoja MTN. Esc. 1/25.000 Núm. 278-4	
Fuente: Ortofoto. PNOA. Cartografía. PTN. Iberpix. Instituto Geográfico Nacional		
Cita doc.: No existe ninguna mención con anterioridad a 1200.		
Bibliografía: Martínez Díez 1987, 188; Cardañanos Bardeci 1993, 260; Escalona Monge 1995, 2, 915.		

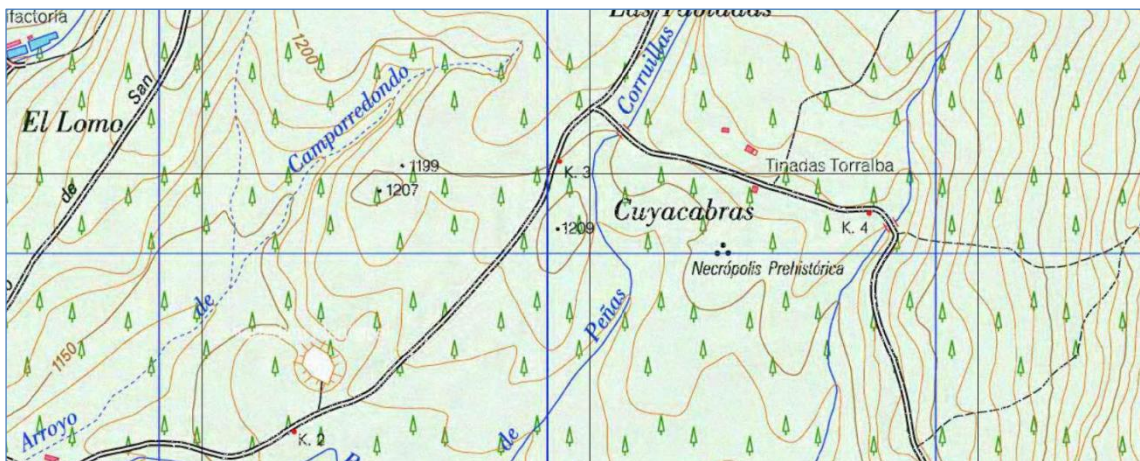


1:19500

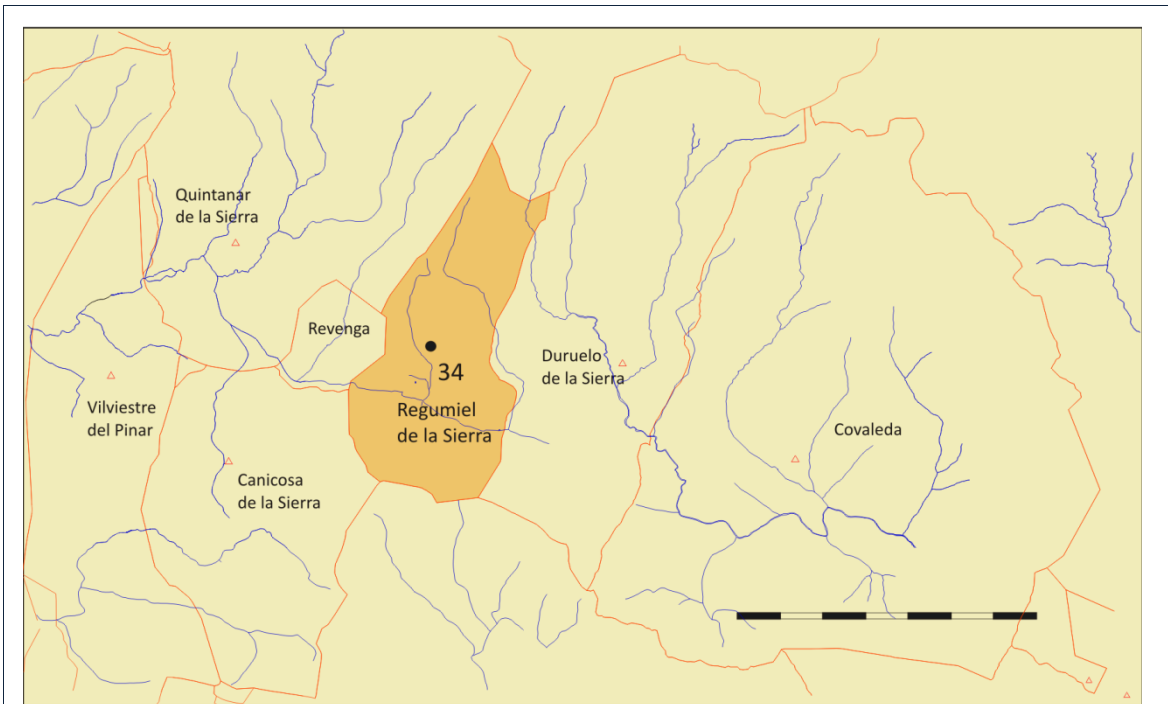


1:5000

33. Villagutmer [Cuyacabras]		Ref. DGPC. JCyL 09-289-0001-01
Mun./ Dem.: Quintanar de la Sierra		
Otras: villa Gutmer, villa Gudumeri, villa Gomeir, villa de Godomar, Villaomer		
Despoblado. Extensa necrópolis rupestre.		
Localización:		
Datum ETRS 89	Lon. 2º,59',46.35"	Lat. 41º,59',28.81"
UTM zona 30	X(m) 500.314	Y(m) 4.648.814
	Hoja MTN. Esc. 1/25.000	Núm. 316-2
Fuente: Ortofoto. PNOA. Cartografía. PTN. Iberpix. Instituto Geográfico Nacional		
Cita doc.: villa Gudumeri (CSMC1, 22) Apócrifo 934?; Villa Gutmer (SPA, 90) 1119.		
Bibliografía: Abásolo, García Rozas 1980, 108-109; Castillo Yurrita, A. del 1972, 17-24; Martínez Díez 1987, 192; Escalona Monge 1995, 2, 816; Padilla Lapuente 2003.		



1:19500



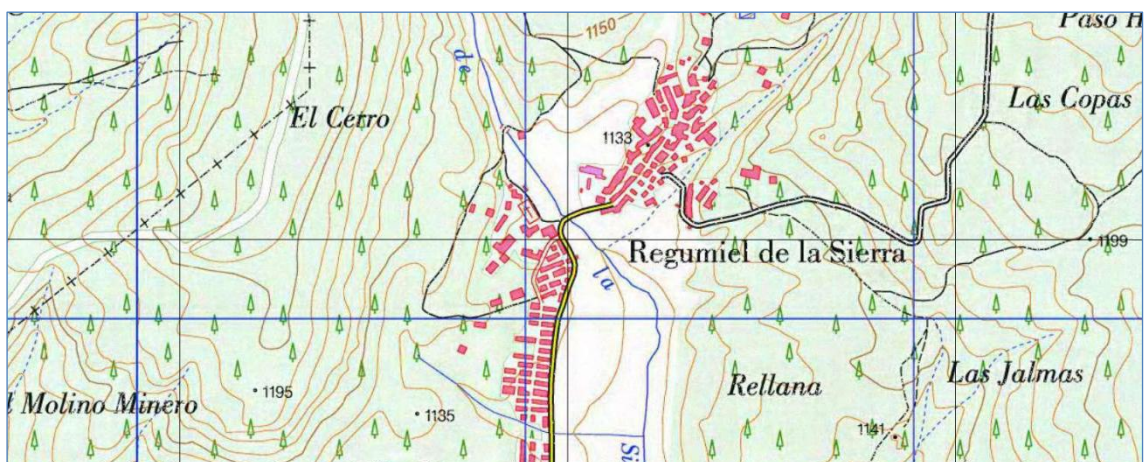
Municipio:
Regumiel de la Sierra

34. Regumiel de la Sierra

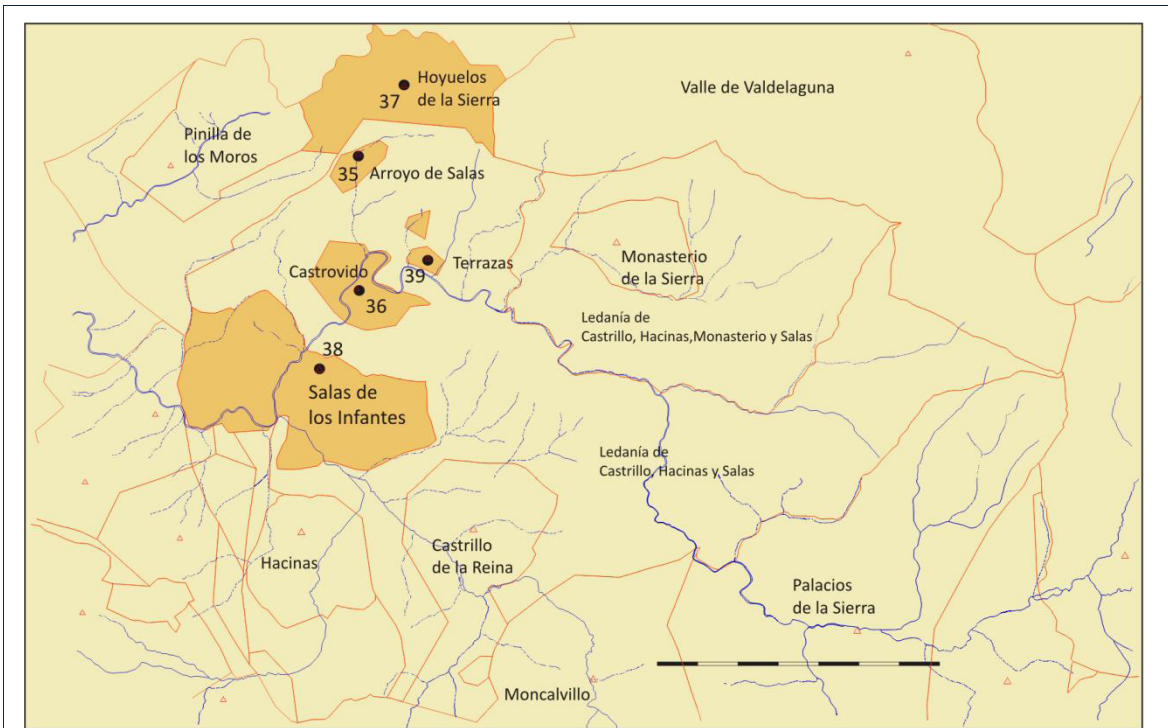


1:5000

34. Regumiel de la Sierra		Ref. DGPC. JCyL 09-309-0001-01
Mun./ Dem.: Regumiel de la Sierra		
Otras:		
Localidad habitada y ente municipal. Necrópolis rupestre.		
Localización:		
Datum ETRS 89	Lon. 2º,59',08.70"	Lat. 41º,57',31.70"
UTM zona 30	X(m) 501.181	Y(m) 4.645.203
Hoja MTN. Esc. 1/25.000 Núm. 316-3		
Fuente: <i>Ortofoto. PNOA. Cartografía. PTN. Iberpix. Instituto Geográfico Nacional</i>		
Cita doc.: <i>Rio Gomial</i> (SPA, 140) 1213.		
Bibliografía: Martínez Díez 1987, 176; Sacristán, Elorza 1990, 253-254; Escalona Monge 1995, 2, 890.		



1:19500



Municipio:
Salas de los Infantes

- 35. Arroyo de Salas*
 - 36. Castrovido*
 - 37. Hoyuelos de la Sierra*
 - 38. Salas de los Infantes*
 - 39. Terrazas*
-



1:4000

35. Arroyo de Salas		Ref. DGPC. JCYL
Mun./ Dem.: Salas de los Infantes		
Otras:		
Localidad integrada en el municipio de Salas de los Infantes.		
Localización:		
Datum ETRS 89	Lon. 3º,16',13.17"	Lat. 42º,04',16.28"
UTM zona 30	X(m) 477.637	Y(m) 4.657.716
Hoja MTN. Esc. 1/25.000 Núm. 277-4		
Fuente: Ortofoto. PNOA. Cartografía. PTN. Iberpix. Instituto Geográfico Nacional		
Cita doc.: Aroio (SPA, 96) 1150		
Bibliografía: Martínez Díez 1987, 172; Escalona Monge 1995, 2, 785.		

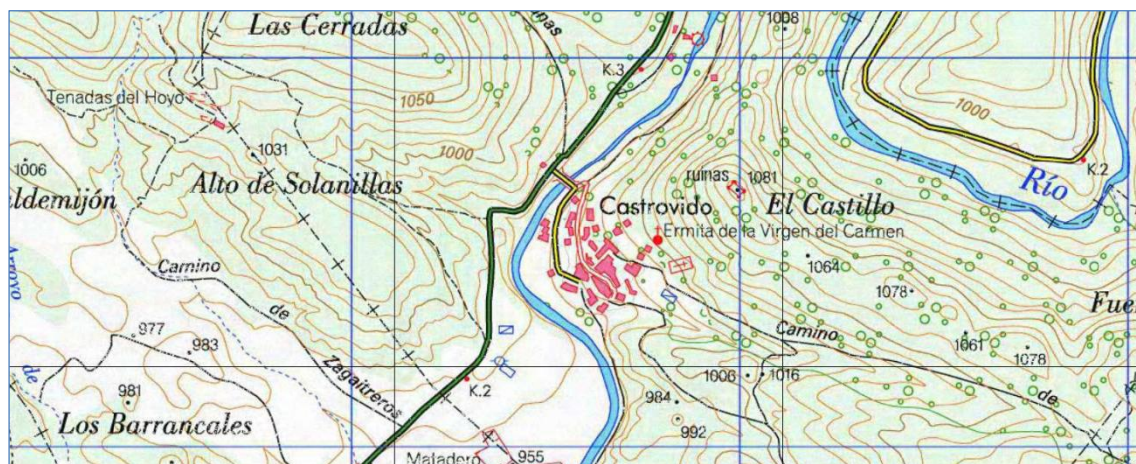


1:19500



1:5000

36. Castrovido		Ref. DGPC. JCyL
Mun./ Dem.: Salas de los Infantes		
Otras:		
Localidad integrada en el municipio de Salas de los Infantes.		
Localización:		
Datum ETRS 89	Lon. 3º,16',10.63"	Lat. 42º,02',26.33"
UTM zona 30	X(m) 477.685	Y(m) 4.654.325
Hoja MTN. Esc. 1/25.000 Núm. 277-4		
Fuente: Ortofoto. PNOA. Cartografía. PTN. Iberpix. Instituto Geográfico Nacional		
Cita doc.: <i>Castravid</i> (CSMC2, 226) 1094;		
Bibliografía: Abásolo, García Rozas 1980, 40-45, 104; Martínez Díez 1987, 173; Escalona Monge 1995, 2, 800.		

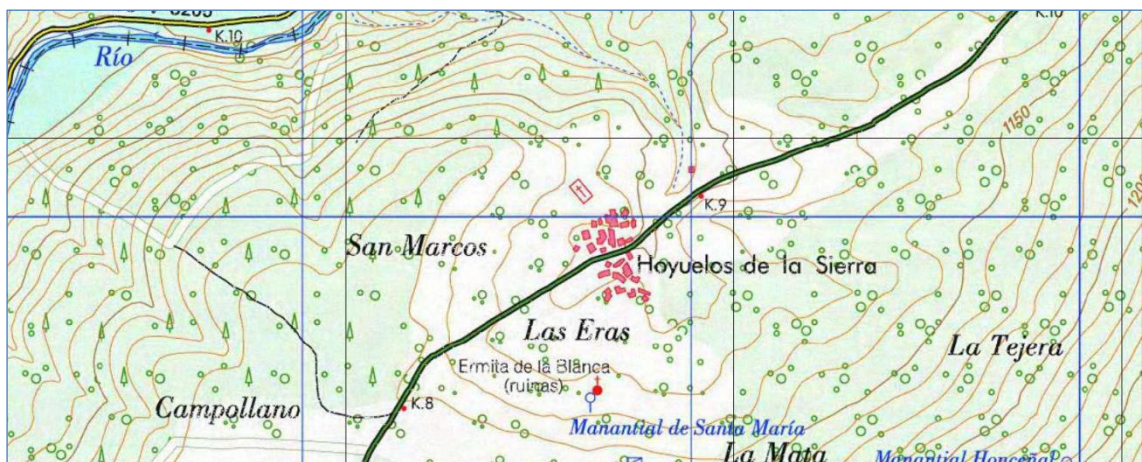


1:19500



1:4000

37. Hoyuelos		Ref. DGPC. JCYL
Mun./ Dem.: Salas de los Infantes		
Otras:		
Localidad integrada en el municipio de Salas de los Infantes.		
Localización:		
Datum ETRS 89	Lon. 3º,15',28.01"	Lat. 42º,05',22.73"
UTM zona 30	X(m) 478.681	Y(m) 4.659.762
Hoja MTN. Esc. 1/25.000 Núm. 277-4		
Fuente: Ortofoto. PNOA. Cartografía. PTN. Iberpix. Instituto Geográfico Nacional		
Cita doc.: Foiolos (SPA, 40) 1044.		
Bibliografía: Martínez Díez 1987, 174; Escalona Monge 1995, 2, 839.		

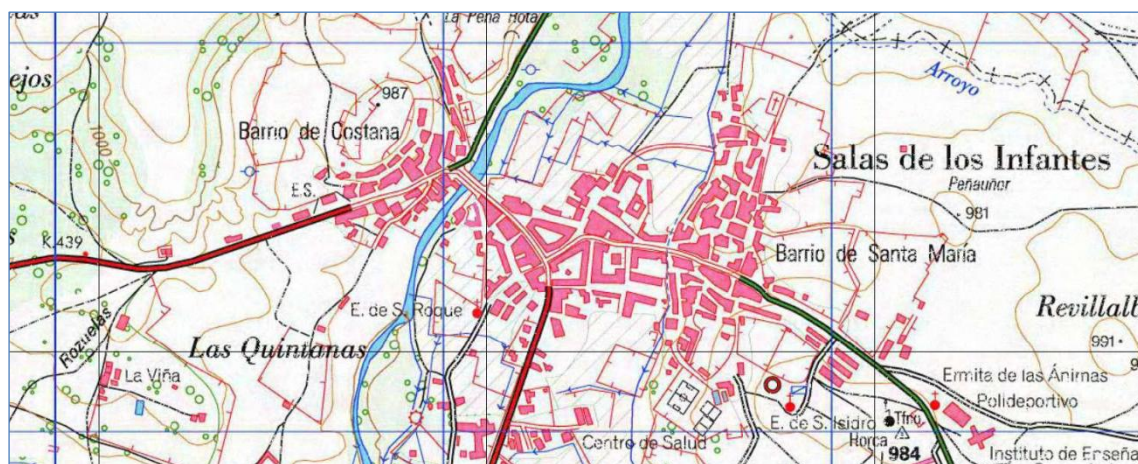


1:19500



1:5000

38. Salas de los Infantes		Ref. DGPC. JCYL
Mun./ Dem.: Palacios de la Sierra		
Otras:		
Localidad habitada y ente municipal		
Localización:		
Datum ETRS 89	Lon. 3º,16',56.38"	Lat. 42º,01',20.86"
UTM zona 30	X(m) 476.626	Y(m) 4.652.309
Hoja MTN. Esc. 1/25.000 Núm. 277-4		
Fuente: Ortofoto. PNOA. Cartografía. PTN. Iberpix. Instituto Geográfico Nacional		
Cita doc.: Salas (CSMC1, 22) Apócrifo 934?; Salas (CSMC2, 226) 1094.		
Bibliografía: Martínez Díez 1987, 176; Escalona Monge 1995, 2, 901.		

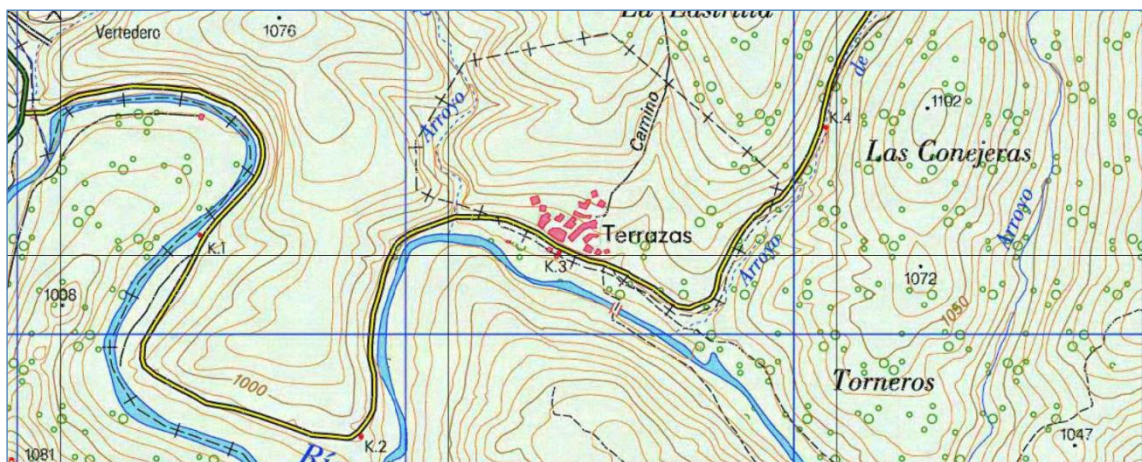


1:19500

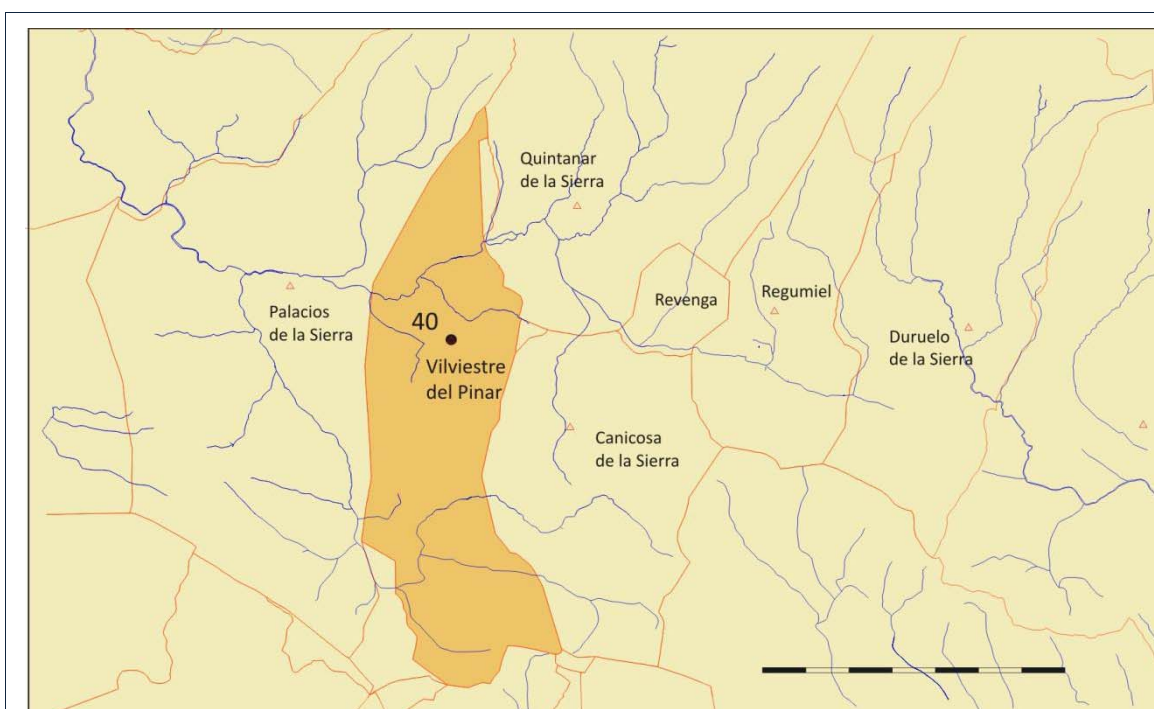


1:4000

39. Terrazas		Ref. DGPC. JCYL
Mun./ Dem.: Salas de los Infantes		
Otras:		
Localidad integrada en el municipio de Salas de los Infantes.		
Localización:		
Datum ETRS 89	Lon. 3º,14',59.65"	Lat. 42º,02',50.02"
UTM zona 30	X(m) 479.319	Y(m) 4.655.050
Hoja MTN. Esc. 1/25.000 Núm. 277-4		
Fuente: <i>Ortofoto. PNOA. Cartografía. PTN. Iberpix. Instituto Geográfico Nacional</i>		
Cita doc.: <i>Terrazas (SPA, 96) 1150.</i>		
Bibliografía: <i>Martínez Díez 1987, 176; Escalona Monge 1995, 2, 939.</i>		



1:19500



Municipio:

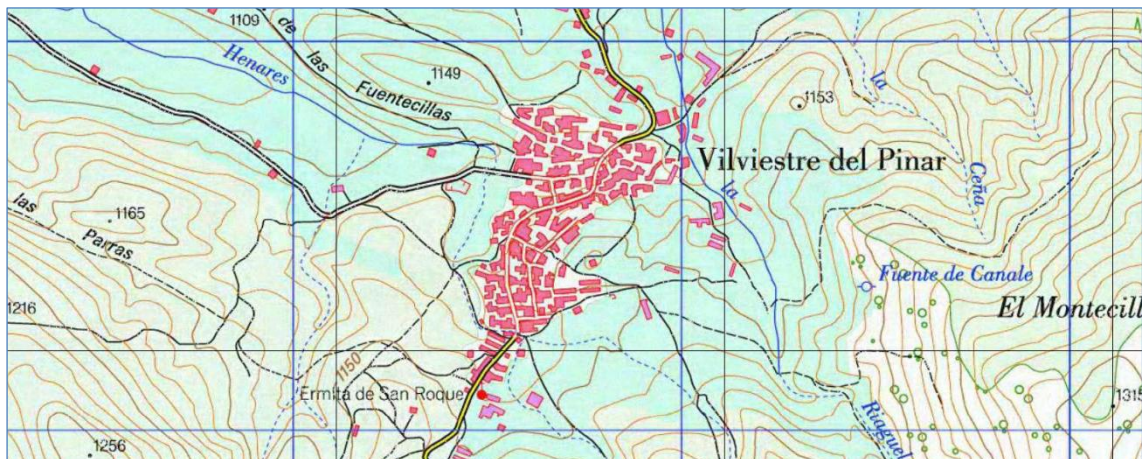
Vilviestre del Pinar

40. Vilviestre del Pinar



1:5000

40. Castillo, El		Ref. DGPC. JCyL 09-425-0001-01
Mun./ Dem.: Vilviestre del Pinar		
Otras: San Martín		
Localidad habitada y ente municipal. Evidencias funerarias.		
Localización:		
Datum ETRS 89	Lon. 3º,04',40.14"	Lat. 41º,57',12.40"
UTM zona 30	X(m) 493.551	Y(m) 4.644.610
Hoja MTN. Esc. 1/25.000 Núm. 316-1		
Fuente: Ortofoto. PNOA. Cartografía. PTN. Iberpix. Instituto Geográfico Nacional		
Cita doc.: <i>Vilbestre</i> (SPA, 54) 1052.		
Bibliografía: Martínez Díez 1987, 176; Escalona Monge 1995, 2, 949.		



1:19500

ANEXO III
EL REGISTRO ARQUEOLÓGICO

ANEXO III: EL REGISTRO ARQUEOLÓGICO

Este apéndice reúne la información pormenorizada sobre las evidencias funerarias de las principales necrópolis de sepulturas rupestres del Alto Arlanza. Desde un primer momento, se ha procurado actualizar y completar los datos de estas manifestaciones rupestres, con el fin de disponer, con carácter general, de un registro arqueológico contrastable de estos testimonios. En ese sentido, cabe recordar que el esfuerzo desarrollado en las tareas de campo ha sido ímprobo, ya que en la mayoría de las áreas funerarias ha sido necesaria la actualización minuciosa del registro individual de cada sepultura y su correspondiente documentación gráfica.

El objetivo, que nos habíamos propuesto, era completar el registro de las áreas funerarias de todos los yacimientos seleccionados; es decir, de la mayor parte de los recintos que cuentan con sepulturas rupestres en el Alto Arlanza. Sin embargo, hemos debido renunciar temporalmente a dicho objetivo, ante las dificultades técnicas que presentaba una tarea de esta naturaleza. Conviene recordar que una parte de estos conjuntos funerarios todavía siguen ser explorados arqueológicamente.

De todas formas, el registro individualizado, que se expone a continuación con cerca de medio millar de enterramientos, acoge de forma unitaria los conjuntos funerarios rupestres más representativos del territorio. Una base documental, que junto al repertorio del apartado siguiente, constituyen el corpus más completo y representativo, que hasta la fecha existe, de los tipos funerarios de tumbas excavadas en la roca del Alto Arlanza.

Relación de las principales necrópolis rupestres del territorio con registro pormenorizado de sus evidencias funerarias, que se describen a continuación.

N	Denominación	Entidad Municipal o Ledanía	Provincia
1	Bañuelos, Prados de	Palacios de la Sierra	Burgos
4	Covacha de las monjas	Ledanía: Castrillo, Hacinas y Salas	Burgos
7	Nava, La	Palacios de la Sierra	Burgos
8	Regumiel de la Sierra	Regumiel de la Sierra	Burgos
9	Revenga	Com. Revenga: Canicosa, Quintanar y Regumiel	Burgos
10	Saelices	Castrillo de la reina	Burgos
11	San Martín	Quintanar de la Sierra	Burgos
12	Santiuste	Castrillo de la reina	Burgos
13	Villagutmer, Cuyacabras	Quintanar de la Sierra	Burgos
14	Otros: La Muela	Castrillo de la Reina	Burgos

* La numeración sigue el orden que fue establecido para los yacimientos seleccionados en el capítulo VII.

*1. Necrópolis de **Prados de Bañuelos***

Palacios de la Sierra

Bañuelos, Prados de

Palacios de la Sierra (Burgos)

Doble: Núm. Tumba: Forma Tipo T C2. Líneas redondeadas In/Sb/Ad: Sim/Asim: Orientación: O > E: Distancia iglesia: Aspecto: Sección Longitudinal: Sección Transversal: Tipo cabecera: Tipo espalda: Tipo pies: Cot. Cabecera: Cot. espalda1: Cot. espalda2: Cot pies: 

Medidas Básicas:

Longitud: Cuello: Long 2: Hombros: Izq: Dch: Anc cabeza: Prof cabeza: Encaje: Anc espalda1: Prof espalda: Reborte: Anc espalda2: Prof pies: Anc pies: Desagües:

Observaciones: Los Datos de los anchos de la cabeza izq: 22 cm.; y para la cabeza dch: 24 cm. Para el cuello izq.: 15 cm.; y para el dch.: 17 cm. Tiene encaje para la losa por el N. de 10 cm.; por el O. de 30 cm.; y por el E. de 12 cm. Tiene un resalte junto a la cabeza de 57 cm.x 21 cm. hacia delante, la altura del mismo es 12/13 cm. y la profundidad del resalte al reborde de la tumba de 19 cm. Se trata de un tumba doble de cabezas en forma de herradura.

Noviembre 1996
Marzo 2009

Bañuelos, Prados de

Palacios de la Sierra (Burgos)

Doble: Núm. Tumba: Forma Tipo T C2. Líneas redondeadas In/Sb/Ad: Sim/Asim: Orientación: O > E: Distancia iglesia: Aspecto: Sección Longitudinal: Sección Transversal: Tipo cabecera: Tipo espalda: Tipo pies: Cot. Cabecera: Cot. espalda1: Cot. espalda2: Cot pies: 

Medidas Básicas:

Longitud: Cuello: Long 2: Hombros: Izq: Dch: Anc cabeza: Prof cabeza: Encaje: Anc espalda1: Prof espalda: Reborte: Anc espalda2: Prof pies: Anc pies: Desagües:

Observaciones: Reborte de 10/15 cm.

Noviembre 1996
Marzo 2009

Bañuelos, Prados de

Palacios de la Sierra (Burgos)

Doble: Núm. Tumba:

Forma
 Tipo T
 C2. Líneas redondeadas

In/Sb/Ad:
 Sim/Asim:

Orientación: O > E:
 Distancia iglesia:
 Aspecto:

Sección Longitudinal:
 Sección Transversal:

Tipo cabecera:
 Tipo espalda:
 Tipo pies:

Cot. Cabecera:
 Cot. espalda1:
 Cot. espalda2:
 Cot. pies:



Medidas Básicas:

Longitud: Cuello:
 Long 2: Hombros: Iza: Dch:
 Anc cabeza: Prof cabeza: Encaje:
 Anc espalda1: Prof espalda: Reborde:
 Anc espalda2: Prof pies:
 Anc pies: Desagües:

Observaciones: Tiene un reborde entre 7/12 cm.

Noviembre 1996
 Marzo 2009

Bañuelos, Prados de

Palacios de la Sierra (Burgos)

Doble: Núm. Tumba:

Forma
 Tipo T
 C2. Líneas redondeadas

In/Sb/Ad:
 Sim/Asim:

Orientación: O > E:
 Distancia iglesia:
 Aspecto:

Sección Longitudinal:
 Sección Transversal:

Tipo cabecera:
 Tipo espalda:
 Tipo pies:

Cot. Cabecera:
 Cot. espalda1:
 Cot. espalda2:
 Cot. pies:



Medidas Básicas:

Longitud: Cuello:
 Long 2: Hombros: Iza: Dch:
 Anc cabeza: Prof cabeza: Encaje:
 Anc espalda1: Prof espalda: Reborde:
 Anc espalda2: Prof pies:
 Anc pies: Desagües:

Observaciones: Tiene un reborde entre 9/10 cm.

Noviembre 1996
 Marzo 2009

Bañuelos, Prados de

Palacios de la Sierra (Burgos)

Doble: Núm. Tumba:
 Forma
 Tipo T
 D1. Angulos rectos

In/Sb/Ad:
 Sim/Asim:

Orientación: O > E:
 Distancia iglesia:

Aspecto:
 Sección Longitudinal:
 Sección Transversal:

Tipo cabecera:
 Tipo espalda:
 Tipo pies:

Cot. Cabecera:
 Cot espalda1:
 Cot espalda2:
 Cot pies:



Medidas Básicas:

Longitud: Cuello:
 Long 2: Hombros: Izq: Dch:
 Anc cabeza: Prof cabeza: Encaje:
 Anc espalda1: Prof espalda: Reborde:
 Anc espalda2: Prof pies:
 Anc pies: Desagües:

Observaciones: Reborde de 7 cm. Se trata de un sepultura doble Trapezoidal , y se encuentra arrasada por los pies.

Noviembre 1996
 Marzo 2009

Bañuelos, Prados de

Palacios de la Sierra (Burgos)

Doble: Núm. Tumba:
 Forma
 Tipo T
 D1. Angulos rectos

In/Sb/Ad:
 Sim/Asim:

Orientación: O > E:
 Distancia iglesia:

Aspecto:
 Sección Longitudinal:
 Sección Transversal:

Tipo cabecera:
 Tipo espalda:
 Tipo pies:

Cot. Cabecera:
 Cot espalda1:
 Cot espalda2:
 Cot pies:



Medidas Básicas:

Longitud: Cuello:
 Long 2: Hombros: Izq: Dch:
 Anc cabeza: Prof cabeza: Encaje:
 Anc espalda1: Prof espalda: Reborde:
 Anc espalda2: Prof pies:
 Anc pies: Desagües:

Observaciones: Reborde de 10/8 cm. Se trata de un sepultura doble de forma Trapezoidal.

Noviembre 1996
 Marzo 2009

Bañuelos, Prados de

Palacios de la Sierra (Burgos)

Doble: Núm. Tumba: **PPB-007**

Forma **Tumba excavada (EXC.)**
 Tipo T **Bañera (E)**
 E1. Elíptica regular

In/Sb/Ad: **Adulto**
 Sim/Asim: **Simétrica**

Orientación: O > E: **265º NM.**
 Distancia iglesia: **00,00 m.**

Aspecto: **Lisa (b)**
 Sección Longitudinal: **05**
 Sección Transversal: **B**

Tipo cabecera: **a**
 Tipo espalda: **d**
 Tipo pies: **b**

Cot. Cabecera: **000**
 Cot. espalda1: **000**
 Cot. espalda2: **000**
 Cot pies: **000**



Medidas Básicas:

Longitud: **177** Cuello: **00**
 Long 2: **000** Hombros: Izq: **0** Dch: **0**

Anc cabeza: **46** Prof cabeza: **31** Encaje: **No**
 Anc espalda1: **49** Prof espalda: **31** Reborte: **No**
 Anc espalda2: **50** Prof pies: **30**
 Anc pies: **32** Desagües: **-- No --**

Observaciones: **Se encuentra arrasada por los pies.**

Noviembre 1996
 Marzo 2009

Bañuelos, Prados de

Palacios de la Sierra (Burgos)

Doble: Núm. Tumba: **PPB-008**

Forma **Tumba excavada (EXC.)**
 Tipo T **Rectangular (C)**
 C2. Líneas redondeadas

In/Sb/Ad: **Adulto**
 Sim/Asim: **Simétrica**

Orientación: O > E: **277º NM.**
 Distancia iglesia: **00,00 m.**

Aspecto: **Lisa (b)**
 Sección Longitudinal: **09**
 Sección Transversal: **B**

Tipo cabecera: **a**
 Tipo espalda: **d**
 Tipo pies: **b**

Cot. Cabecera: **000**
 Cot. espalda1: **000**
 Cot. espalda2: **000**
 Cot pies: **000**



Medidas Básicas:

Longitud: **198** Cuello: **00**
 Long 2: **000** Hombros: Izq: **0** Dch: **0**

Anc cabeza: **39** Prof cabeza: **29** Encaje: **No**
 Anc espalda1: **52** Prof espalda: **30** Reborte: **No**
 Anc espalda2: **49** Prof pies: **34**
 Anc pies: **34** Desagües: **-- No --**

Observaciones:

Noviembre 1996
 Marzo 2009

Bañuelos, Prados de

Palacios de la Sierra (Burgos)

Doble: Núm. Tumba:

Forma

Tipo T

C2. Líneas redondeadas

In/Sb/Ad:

Sim/Asim:

Orientación: O > E:

Distancia iglesia:

Aspecto:

Sección Longitudinal:

Sección Transversal:

Tipo cabecera:

Tipo espalda:

Tipo pies:

Cot. Cabecera:

Cot. espalda1:

Cot. espalda2:

Cot. pies:



Medidas Básicas:

Longitud: Cuello:

Long 2: Hombros: Izq: Dch:

Anc cabeza: Prof cabeza: Encaje:

Anc espalda1: Prof espalda: Reborde:

Anc espalda2: Prof pies:

Anc pies: Desagües:

Observaciones:

Noviembre 1996
Marzo 2009

Bañuelos, Prados de

Palacios de la Sierra (Burgos)

Doble: Núm. Tumba:

Forma

Tipo T

C2. Líneas redondeadas

In/Sb/Ad:

Sim/Asim:

Orientación: O > E:

Distancia iglesia:

Aspecto:

Sección Longitudinal:

Sección Transversal:

Tipo cabecera:

Tipo espalda:

Tipo pies:

Cot. Cabecera:

Cot. espalda1:

Cot. espalda2:

Cot. pies:



Medidas Básicas:

Longitud: Cuello:

Long 2: Hombros: Izq: Dch:

Anc cabeza: Prof cabeza: Encaje:

Anc espalda1: Prof espalda: Reborde:

Anc espalda2: Prof pies:

Anc pies: Desagües:

Observaciones:

Noviembre 1996
Marzo 2009

4. Covacha de las monjas

Ledanía de Castrillo, Hacinas y Salas

Covacha de las monjas

Ledania (Castrillo, Hacinas y Salas)

Doble: Núm. Tumba:

Forma
 Tipo T
 F2. Cab. Cuadrada

In/Sb/Ad:
 Sim/Asim:

Orientación: O > E:
 Distancia iglesia:
 Aspecto:

Sección Longitudinal:
 Sección Transversal:

Tipo cabecera:
 Tipo espalda:
 Tipo pies:

Cot. Cabecera:
 Cot. espalda1:
 Cot. espalda2:
 Cot pies:



Medidas Básicas:

Longitud: Cuello:
 Long 2: Hombros: Iq: Dch:
 Anc cabeza: Prof cabeza: Encaje:
 Anc espalda1: Prof espalda: Reborte:
 Anc espalda2: Prof pies:
 Anc pies: Desagües:

Observaciones: Realizada la cabeza con repisa.

Noviembre 1996
 Marzo 2009

Covacha de las monjas

Ledania (Castrillo, Hacinas y Salas)

Doble: Núm. Tumba:

Forma
 Tipo T
 F1. Cab. redondeada

In/Sb/Ad:
 Sim/Asim:

Orientación: O > E:
 Distancia iglesia:
 Aspecto:

Sección Longitudinal:
 Sección Transversal:

Tipo cabecera:
 Tipo espalda:
 Tipo pies:

Cot. Cabecera:
 Cot. espalda1:
 Cot. espalda2:
 Cot pies:



Medidas Básicas:

Longitud: Cuello:
 Long 2: Hombros: Iq: Dch:
 Anc cabeza: Prof cabeza: Encaje:
 Anc espalda1: Prof espalda: Reborte:
 Anc espalda2: Prof pies:
 Anc pies: Desagües:

Observaciones: Arrasada por el S.

Noviembre 1996
 Marzo 2009

Covacha de las monjas

Ledanía (Castrillo, Hacinas y Salas)

Doble: Núm. Tumba:

Forma

Tipo T

F.L. Cab. redondeada

In/Sb/Ad:

Sim/Asim:

Orientación: O > E:

Distancia iglesia:

Aspecto:

Sección Longitudinal:

Sección Transversal:

Tipo cabecera:

Tipo espalda:

Tipo pies:

Cot. Cabecera:

Cot. espalda1:

Cot. espalda2:

Cot. pies:



Medidas Básicas:

Longitud: Cuello:

Long 2: Hombros: Izq: Dch:

Anc cabeza: Prof cabeza: Encaje:

Anc espalda1: Prof espalda: Reborte:

Anc espalda2: Prof pies:

Anc pies: Desagües:

Observaciones: Protección occipital de 4 cm. La longitud total inferior es de 1,83 m.

Noviembre 1996
Marzo 2009

Covacha de las monjas

Ledanía (Castrillo, Hacinas y Salas)

Doble: Núm. Tumba:

Forma

Tipo T

F.L. Cab. redondeada

In/Sb/Ad:

Sim/Asim:

Orientación: O > E:

Distancia iglesia:

Aspecto:

Sección Longitudinal:

Sección Transversal:

Tipo cabecera:

Tipo espalda:

Tipo pies:

Cot. Cabecera:

Cot. espalda1:

Cot. espalda2:

Cot. pies:



Medidas Básicas:

Longitud: Cuello:

Long 2: Hombros: Izq: Dch:

Anc cabeza: Prof cabeza: Encaje:

Anc espalda1: Prof espalda: Reborte:

Anc espalda2: Prof pies:

Anc pies: Desagües:

Observaciones: Protección occipital de 9 cm. Segunda medietà de la longitud 1: 209 m.

Noviembre 1996
Marzo 2009

Covacha de las monjas

Ledanía (Castrillo, Hacinas y Salas)

Doble: Núm. Tumba: CCM-006

Forma: Tumba excavada (EXC.)
 Tipo T: Antropomorfa (F)
 F2. Cab. Cuadrada

In/Sb/Ad: Adulto
 Sim/Asim: Simétrica

Orientación: O > E: 274º NM.
 Distancia iglesia: 00,00 m.

Aspecto: Rebaje losa (a)

Sección Longitudinal: 02
 Sección Transversal: B

Tipo cabecera: h
 Tipo espalda: e
 Tipo pies: b

Cot. Cabecera: 000
 Cot. espalda1: 000
 Cot. espalda2: 000
 Cot pies: 000



Medidas Básicas:

Longitud: 200 Cuello: 16
 Long 2: 167 Hombros: Izq: 20 Dch: 12
 Anc cabeza: 15 Prof cabeza: 27 Encaje: SI
 Anc espalda1: 51 Prof espalda: 33 Reborte: No
 Anc espalda2: 48 Prof pies: 37
 Anc pies: 33 Desagües: -- No --

Observaciones: Segunda medida de la longitud 1: 187 m.

Noviembre 1996
 Marzo 2009

Covacha de las monjas

Ledanía (Castrillo, Hacinas y Salas)

Doble: Núm. Tumba: CCM-005

Forma: Tumba excavada (EXC.)
 Tipo T: Antropomorfa (F)
 F2. Cab. Cuadrada

In/Sb/Ad: Adulto
 Sim/Asim: Simétrica

Orientación: O > E: 270º NM.
 Distancia iglesia: 00,00 m.

Aspecto: Rebaje losa (a)

Sección Longitudinal: 03
 Sección Transversal: B

Tipo cabecera: h
 Tipo espalda: a
 Tipo pies: b

Cot. Cabecera: 000
 Cot. espalda1: 000
 Cot. espalda2: 000
 Cot pies: 000



Medidas Básicas:

Longitud: 199 Cuello: 16
 Long 2: 170 Hombros: Izq: 12 Dch: 10
 Anc cabeza: 15 Prof cabeza: 30 Encaje: SI
 Anc espalda1: 39 Prof espalda: 34 Reborte: No
 Anc espalda2: 42 Prof pies: 28
 Anc pies: 25 Desagües: -- No --

Observaciones:

Noviembre 1996
 Marzo 2009

Covacha de las monjas

Ledanía (Castrillo, Hacinas y Salas)

Doble: Núm. Tumba:

Forma
 Tipo T
 F3. Cab. Herradura

In/Sb/Ad:
 Sim/Asim:

Orientación: O > E:
 Distancia iglesia:
 Aspecto:

Sección Longitudinal:
 Sección Transversal:

Tipo cabecera:
 Tipo espalda:
 Tipo pies:

Cot. Cabecera:
 Cot. espalda1:
 Cot. espalda2:
 Cot. pies:



Medidas Básicas:

Longitud: Cuello:
 Long 2: Hombros: Izq: Dch:

Anc cabeza: Prof cabeza: Encaje:
 Anc espalda1: Prof espalda: Reborte:
 Anc espalda2: Prof pies:
 Anc pies: Desagües:

Observaciones: Realce para la cabeza de 4 cm. Segunda medida de la longitud 1: 175 m.

Noviembre 1996
 Marzo 2009

Covacha de las monjas

Ledanía (Castrillo, Hacinas y Salas)

Doble: Núm. Tumba:

Forma
 Tipo T
 F1. Cab. redondeada

In/Sb/Ad:
 Sim/Asim:

Orientación: O > E:
 Distancia iglesia:
 Aspecto:

Sección Longitudinal:
 Sección Transversal:

Tipo cabecera:
 Tipo espalda:
 Tipo pies:

Cot. Cabecera:
 Cot. espalda1:
 Cot. espalda2:
 Cot. pies:



Medidas Básicas:

Longitud: Cuello:
 Long 2: Hombros: Izq: Dch:

Anc cabeza: Prof cabeza: Encaje:
 Anc espalda1: Prof espalda: Reborte:
 Anc espalda2: Prof pies:
 Anc pies: Desagües:

Observaciones: Protección occipital de 8 cm. Segunda medida de la longitud 1: 204 m.

Noviembre 1996
 Marzo 2009

Covacha de las monjas

Ledanía (Castrillo, Hacinas y Salas)

Doble: Núm. Tumba:

Forma

Tipo T

In/Sb/Ad:

Sim/Asim:

Orientación: O > E:

Distancia iglesia:

Aspecto:

Sección Longitudinal:

Sección Transversal:



Tipo cabecera:

Tipo espalda:

Tipo pies:

Cot. Cabecera:

Cot espalda1:

Cot espalda2:

Cot pies:

Medidas Básicas:

Longitud: **Cuello:**

Long 2: **Hombros: Izq:** **Dch:**

Anc cabeza: **Prof cabeza:** **Encaje:**

Anc espalda1: **Prof espalda:** **Reborte:**

Anc espalda2: **Prof pies:**

Anc pies: **Desagües:**

Observaciones: Segunda medida de la longitud 1: 192 m. Realce para la cabeza de 4 cm. Se encuentra arrasada por el S.

Noviembre 1996
Marzo 2009

*7. Necrópolis de **La Nava***

Palacios de la Sierra

Nava, La

Palacios de la Sierra (Burgos)

Doble: Núm. Tumba:

Forma
 Tipo T
 F1. Cab. redondeada

In/Sb/Ad:
 Sim/Asim:

Orientación: O > E:
 Distancia iglesia:
 Aspecto:

Sección Longitudinal:
 Sección Transversal:

Tipo cabecera:
 Tipo espalda:
 Tipo pies:

Cot. Cabecera:
 Cot espalda1:
 Cot espalda2:
 Cot pies:



Medidas Básicas:

Longitud: Cuello:
 Long 2: Hombros: Izq: Dch:

Anc cabeza: Prof cabeza: Encaje:
 Anc espalda1: Prof espalda: Reborde:
 Anc espalda2: Prof pies:
 Anc pies: Desagües:

Observaciones:

Noviembre 1996
 Marzo 2009

Nava, La

Palacios de la Sierra (Burgos)

Doble: Núm. Tumba:

Forma
 Tipo T
 F2. Cab. Cuadrada

In/Sb/Ad:
 Sim/Asim:

Orientación: O > E:
 Distancia iglesia:
 Aspecto:

Sección Longitudinal:
 Sección Transversal:

Tipo cabecera:
 Tipo espalda:
 Tipo pies:

Cot. Cabecera:
 Cot espalda1:
 Cot espalda2:
 Cot pies:



Medidas Básicas:

Longitud: Cuello:
 Long 2: Hombros: Izq: Dch:

Anc cabeza: Prof cabeza: Encaje:
 Anc espalda1: Prof espalda: Reborde:
 Anc espalda2: Prof pies:
 Anc pies: Desagües:

Observaciones:

Noviembre 1996
 Marzo 2009

Nava, La **Palacios de la Sierra (Burgos)**

Doble: Núm. Tumba:

Forma

Tipo T

In/Sb/Ad:

Sim/Asim:

Orientación: O > E:

Distancia iglesia:

Aspecto:

Sección Longitudinal:

Sección Transversal:

Tipo cabecera:

Tipo espalda:


Tipo pies:

Cot. Cabecera:

Cot espalda1:

Cot espalda2:

Cot pies:



Medidas Básicas:

Longitud: Cuello:

Long 2: Hombros: Izq: Dch:

Anc cabeza: Prof cabeza: Encaje:

Anc espalda1: Prof espalda: Reborde:

Anc espalda2: Prof pies:

Anc pies: Desagües:

Observaciones:

Noviembre 1996
Marzo 2009

Nava, La **Palacios de la Sierra (Burgos)**

Doble: Núm. Tumba:

Forma

Tipo T

In/Sb/Ad:

Sim/Asim:

Orientación: O > E:

Distancia iglesia:

Aspecto:

Sección Longitudinal:

Sección Transversal:

Tipo cabecera:

Tipo espalda:


Tipo pies:

Cot. Cabecera:

Cot espalda1:

Cot espalda2:

Cot pies:



Medidas Básicas:

Longitud: Cuello:

Long 2: Hombros: Izq: Dch:

Anc cabeza: Prof cabeza: Encaje:

Anc espalda1: Prof espalda: Reborde:

Anc espalda2: Prof pies:

Anc pies: Desagües:

Observaciones:

Noviembre 1996
Marzo 2009

Nava, La **Palacios de la Sierra (Burgos)**

Doble: Núm. Tumba:

Forma
Tipo T
F3. Cab. Herradura


In/Sb/Ad:
 Sim/Asim:

Orientación: O > E:
Distancia iglesia:
Aspecto:

Sección Longitudinal:
Sección Transversal:

Tipo cabecera:
 Tipo espalda:
 Tipo pies:

Cot. Cabecera:
Cot. espalda1:
Cot. espalda2:
Cot pies:



Medidas Básicas:

Longitud: Cuello:
 Long 2: Hombros: Izq: Dch:

Anc cabeza: Prof cabeza: Encaje:
 Anc espalda1: Prof espalda: Reborde:
 Anc espalda2: Prof pies:
 Anc pies: Desagües:

Observaciones:

Noviembre 1996
Marzo 2009

Nava, La **Palacios de la Sierra (Burgos)**

Doble: Núm. Tumba:

Forma
Tipo T
F1. Cab. redondeada


In/Sb/Ad:
 Sim/Asim:

Orientación: O > E:
Distancia iglesia:
Aspecto:

Sección Longitudinal:
Sección Transversal:

Tipo cabecera:
 Tipo espalda:
 Tipo pies:

Cot. Cabecera:
Cot. espalda1:
Cot. espalda2:
Cot pies:



Medidas Básicas:

Longitud: Cuello:
 Long 2: Hombros: Izq: Dch:

Anc cabeza: Prof cabeza: Encaje:
 Anc espalda1: Prof espalda: Reborde:
 Anc espalda2: Prof pies:
 Anc pies: Desagües:

Observaciones:

Noviembre 1996
Marzo 2009

Nava, La **Palacios de la Sierra (Burgos)**

Doble: Núm. Tumba:

Forma
Tipo T
F.L. Cab. redondeada


In/Sb/Ad:
Sim/Asim:

Orientación: O > E:
Distancia iglesia:
Aspecto:

Sección Longitudinal:
Sección Transversal:

Tipo cabecera:
 Tipo espalda:
 Tipo pies:

Cot. Cabecera:
Cot. espalda1:
Cot. espalda2:
Cot pies:



Medidas Básicas:

Longitud: Cuello:
 Long 2: Hombros: Izq: Dch:

Anc cabeza: Prof cabeza: Encaje:
 Anc espalda1: Prof espalda: Reborde:
 Anc espalda2: Prof pies:
 Anc pies: Desagües:

Observaciones:

Noviembre 1996
Marzo 2009

Nava, La **Palacios de la Sierra (Burgos)**

Doble: Núm. Tumba:

Forma
Tipo T
F.L. Cab. redondeada


In/Sb/Ad:
Sim/Asim:

Orientación: O > E:
Distancia iglesia:
Aspecto:

Sección Longitudinal:
Sección Transversal:

Tipo cabecera:
 Tipo espalda:
 Tipo pies:

Cot. Cabecera:
Cot. espalda1:
Cot. espalda2:
Cot pies:



Medidas Básicas:

Longitud: Cuello:
 Long 2: Hombros: Izq: Dch:

Anc cabeza: Prof cabeza: Encaje:
 Anc espalda1: Prof espalda: Reborde:
 Anc espalda2: Prof pies:
 Anc pies: Desagües:

Observaciones:

Noviembre 1996
Marzo 2009

Nava, La

Palacios de la Sierra (Burgos)

Doble: Núm. Tumba:

Forma
 Tipo T
 F1. Cab. redondeada

In/Sb/Ad:
 Sim/Asim:

Orientación: O > E:
 Distancia iglesia:
 Aspecto:

Sección Longitudinal:
 Sección Transversal:

Tipo cabecera:
 Tipo espalda:
 Tipo pies:

Cot. Cabecera:
 Cot espalda1:
 Cot espalda2:
 Cot pies:



Medidas Básicas:

Longitud: Cuello:
 Long 2: Hombros: Izq: Dch:

Anc cabeza: Prof cabeza: Encaje:
 Anc espalda1: Prof espalda: Reborde:
 Anc espalda2: Prof pies:
 Anc pies: Desagües:

Observaciones:

Noviembre 1996
 Marzo 2009

Nava, La

Palacios de la Sierra (Burgos)

Doble: Núm. Tumba:

Forma
 Tipo T
 F3. Cab. Herradura

In/Sb/Ad:
 Sim/Asim:

Orientación: O > E:
 Distancia iglesia:
 Aspecto:

Sección Longitudinal:
 Sección Transversal:

Tipo cabecera:
 Tipo espalda:
 Tipo pies:

Cot. Cabecera:
 Cot espalda1:
 Cot espalda2:
 Cot pies:



Medidas Básicas:

Longitud: Cuello:
 Long 2: Hombros: Izq: Dch:

Anc cabeza: Prof cabeza: Encaje:
 Anc espalda1: Prof espalda: Reborde:
 Anc espalda2: Prof pies:
 Anc pies: Desagües:

Observaciones:

Noviembre 1996
 Marzo 2009

Nava, La **Palacios de la Sierra (Burgos)**

Doble: Núm. Tumba:

Forma

Tipo T

In/Sb/Ad:

Sim/Asim:

Orientación: O > E:

Distancia iglesia:

Aspecto:

Sección Longitudinal:

Sección Transversal:

Tipo cabecera:

Tipo espalda:


Tipo pies:

Cot. Cabecera:

Cot espalda1:

Cot espalda2:

Cot pies:



Medidas Básicas:

Longitud: Cuello:

Long 2: Hombros: Izq: Dch:

Anc cabeza: Prof cabeza: Encaje:

Anc espalda1: Prof espalda: Reborde:

Anc espalda2: Prof pies:

Anc pies: Desagües:

Observaciones:

Noviembre 1996
Marzo 2009

Nava, La **Palacios de la Sierra (Burgos)**

Doble: Núm. Tumba:

Forma

Tipo T

In/Sb/Ad:

Sim/Asim:

Orientación: O > E:

Distancia iglesia:

Aspecto:

Sección Longitudinal:

Sección Transversal:

Tipo cabecera:

Tipo espalda:


Tipo pies:

Cot. Cabecera:

Cot espalda1:

Cot espalda2:

Cot pies:



Medidas Básicas:

Longitud: Cuello:

Long 2: Hombros: Izq: Dch:

Anc cabeza: Prof cabeza: Encaje:

Anc espalda1: Prof espalda: Reborde:

Anc espalda2: Prof pies:

Anc pies: Desagües:

Observaciones:

Noviembre 1996
Marzo 2009

Nava, La **Palacios de la Sierra (Burgos)**

Doble: Núm. Tumba:

Forma

Tipo T

In/Sb/Ad:

Sim/Asim:

Orientación: O > E:

Distancia iglesia:

Aspecto:

Sección Longitudinal:

Sección Transversal:

Tipo cabecera:

Tipo espalda:


Tipo pies:

Cot. Cabecera:

Cot. espalda1:

Cot. espalda2:

Cot pies:



Medidas Básicas:

Longitud: Cuello:

Long 2: Hombros: Izq: Dch:

Anc cabeza: Prof cabeza: Encaje:

Anc espalda1: Prof espalda: Reborde:

Anc espalda2: Prof pies: Desagües:

Anc pies:

Observaciones:

Noviembre 1996
Marzo 2009

Nava, La **Palacios de la Sierra (Burgos)**

Doble: Núm. Tumba:

Forma

Tipo T

In/Sb/Ad:

Sim/Asim:

Orientación: O > E:

Distancia iglesia:

Aspecto:

Sección Longitudinal:

Sección Transversal:

Tipo cabecera:

Tipo espalda:


Tipo pies:

Cot. Cabecera:

Cot. espalda1:

Cot. espalda2:

Cot pies:



Medidas Básicas:

Longitud: Cuello:

Long 2: Hombros: Izq: Dch:

Anc cabeza: Prof cabeza: Encaje:

Anc espalda1: Prof espalda: Reborde:

Anc espalda2: Prof pies: Desagües:

Anc pies:

Observaciones:

Noviembre 1996
Marzo 2009

Nava, La **Palacios de la Sierra (Burgos)**

Doble: Núm. Tumba:

Forma
Tipo T
F3. Cab. Herradura


In/Sb/Ad:
Sim/Asim:

Orientación: O > E:
Distancia iglesia:
Aspecto:

Sección Longitudinal:
Sección Transversal:

Tipo cabecera:
 Tipo espalda:
 Tipo pies:

Cot. Cabecera:
Cot. espalda1:
Cot. espalda2:
Cot pies:



Medidas Básicas:

Longitud: Cuello:
 Long 2: Hombros: Izq: Dch:

Anc cabeza: **Prof cabeza:** **Encaje:**
Anc espalda1: **Prof espalda:** **Reborde:**
Anc espalda2: **Prof pies:**
Anc pies: **Desagües:**

Observaciones:

Noviembre 1996
Marzo 2009

Nava, La **Palacios de la Sierra (Burgos)**

Doble: Núm. Tumba:

Forma
Tipo T
F1. Cab. redondeada


In/Sb/Ad:
Sim/Asim:

Orientación: O > E:
Distancia iglesia:
Aspecto:

Sección Longitudinal:
Sección Transversal:

Tipo cabecera:
 Tipo espalda:
 Tipo pies:

Cot. Cabecera:
Cot. espalda1:
Cot. espalda2:
Cot pies:



Medidas Básicas:

Longitud: Cuello:
 Long 2: Hombros: Izq: Dch:

Anc cabeza: **Prof cabeza:** **Encaje:**
Anc espalda1: **Prof espalda:** **Reborde:**
Anc espalda2: **Prof pies:**
Anc pies: **Desagües:**

Observaciones:

Noviembre 1996
Marzo 2009

Nava, La **Palacios de la Sierra (Burgos)**

Doble: Núm. Tumba:

Forma

Tipo T

In/Sb/Ad:

Sim/Asim:

Orientación: O > E:

Distancia iglesia:

Aspecto:

Sección Longitudinal:

Sección Transversal:

Tipo cabecera:

Tipo espalda:


Tipo pies:

Cot. Cabecera:

Cot espalda1:

Cot espalda2:

Cot pies:



Medidas Básicas:

Longitud: Cuello:

Long 2: Hombros: Izq: Dch:

Anc cabeza: Prof cabeza: Encaje:

Anc espalda1: Prof espalda: Reborde:

Anc espalda2: Prof pies:

Anc pies: Desagües:

Observaciones:

Noviembre 1996
Marzo 2009

Nava, La **Palacios de la Sierra (Burgos)**

Doble: Núm. Tumba:

Forma

Tipo T

In/Sb/Ad:

Sim/Asim:

Orientación: O > E:

Distancia iglesia:

Aspecto:

Sección Longitudinal:

Sección Transversal:

Tipo cabecera:

Tipo espalda:


Tipo pies:

Cot. Cabecera:

Cot espalda1:

Cot espalda2:

Cot pies:



Medidas Básicas:

Longitud: Cuello:

Long 2: Hombros: Izq: Dch:

Anc cabeza: Prof cabeza: Encaje:

Anc espalda1: Prof espalda: Reborde:

Anc espalda2: Prof pies:

Anc pies: Desagües:

Observaciones:

Noviembre 1996
Marzo 2009

Nava, La **Palacios de la Sierra (Burgos)**

Doble: Núm. Tumba:

Forma
Tipo T


In/Sb/Ad:
 Sim/Asim:

Orientación: O > E:
Distancia iglesia:
Aspecto:

Sección Longitudinal:
Sección Transversal:

Tipo cabecera:
 Tipo espalda:
 Tipo pies:

Cot. Cabecera:
Cot. espalda1:
Cot. espalda2:
Cot pies:



Medidas Básicas:

Longitud: Cuello:
 Long 2: Hombros: Izq: Dch:

Anc cabeza: **Prof cabeza:** **Encaje:**
Anc espalda1: **Prof espalda:** **Reborde:**
Anc espalda2: **Prof pies:**
Anc pies: **Desagües:**

Observaciones:

Noviembre 1996
Marzo 2009

Nava, La **Palacios de la Sierra (Burgos)**

Doble: Núm. Tumba:

Forma
Tipo T


In/Sb/Ad:
 Sim/Asim:

Orientación: O > E:
Distancia iglesia:
Aspecto:

Sección Longitudinal:
Sección Transversal:

Tipo cabecera:
 Tipo espalda:
 Tipo pies:

Cot. Cabecera:
Cot. espalda1:
Cot. espalda2:
Cot pies:



Medidas Básicas:

Longitud: Cuello:
 Long 2: Hombros: Izq: Dch:

Anc cabeza: **Prof cabeza:** **Encaje:**
Anc espalda1: **Prof espalda:** **Reborde:**
Anc espalda2: **Prof pies:**
Anc pies: **Desagües:**

Observaciones:

Noviembre 1996
Marzo 2009

Nava, La **Palacios de la Sierra (Burgos)**

Doble: Núm. Tumba:

Forma

Tipo T

In/Sb/Ad:

Sim/Asim:

Orientación: O > E:

Distancia iglesia:

Aspecto:

Sección Longitudinal:

Sección Transversal:

Tipo cabecera:

Tipo espalda:


Tipo pies:

Cot. Cabecera:

Cot espalda1:

Cot espalda2:

Cot pies:



Medidas Básicas:

Longitud: Cuello:

Long 2: Hombros: Izq: Dch:

Anc cabeza: Prof cabeza: Encaje:

Anc espalda1: Prof espalda: Reborde:

Anc espalda2: Prof pies:

Anc pies: Desagües:

Observaciones:

Noviembre 1996
Marzo 2009

Nava, La **Palacios de la Sierra (Burgos)**

Doble: Núm. Tumba:

Forma

Tipo T

In/Sb/Ad:

Sim/Asim:

Orientación: O > E:

Distancia iglesia:

Aspecto:

Sección Longitudinal:

Sección Transversal:

Tipo cabecera:

Tipo espalda:


Tipo pies:

Cot. Cabecera:

Cot espalda1:

Cot espalda2:

Cot pies:



Medidas Básicas:

Longitud: Cuello:

Long 2: Hombros: Izq: Dch:

Anc cabeza: Prof cabeza: Encaje:

Anc espalda1: Prof espalda: Reborde:

Anc espalda2: Prof pies:

Anc pies: Desagües:

Observaciones:

Noviembre 1996
Marzo 2009

Nava, La **Palacios de la Sierra (Burgos)**

Doble: Núm. Tumba:

Forma

Tipo T

In/Sb/Ad:

Sim/Asim:

Orientación: O > E:

Distancia iglesia:

Aspecto:

Sección Longitudinal:

Sección Transversal:

Tipo cabecera:

Tipo espalda:


Tipo pies:

Cot. Cabecera:

Cot. espalda1:

Cot. espalda2:

Cot. pies:



Medidas Básicas:

Longitud: Cuello:

Long 2: Hombros: Izq: Dch:

Anc cabeza: Prof cabeza: Encaje:

Anc espalda1: Prof espalda: Reborde:

Anc espalda2: Prof pies:

Anc pies: Desagües:

Observaciones:

Noviembre 1996
Marzo 2009

Nava, La **Palacios de la Sierra (Burgos)**

Doble: Núm. Tumba:

Forma

Tipo T

In/Sb/Ad:

Sim/Asim:

Orientación: O > E:

Distancia iglesia:

Aspecto:

Sección Longitudinal:

Sección Transversal:

Tipo cabecera:

Tipo espalda:


Tipo pies:

Cot. Cabecera:

Cot. espalda1:

Cot. espalda2:

Cot. pies:



Medidas Básicas:

Longitud: Cuello:

Long 2: Hombros: Izq: Dch:

Anc cabeza: Prof cabeza: Encaje:

Anc espalda1: Prof espalda: Reborde:

Anc espalda2: Prof pies:

Anc pies: Desagües:

Observaciones:

Noviembre 1996
Marzo 2009

Nava, La

Palacios de la Sierra (Burgos)

Doble:

Núm. Tumba:

Forma

Tipo T

F1. Cab. redondeada



In/Sb/Ad:

Sim/Asim:

Orientación: O > E:

Distancia iglesia:

Aspecto:

Sección Longitudinal:

Sección Transversal:

Tipo cabecera:

Tipo espalda:

Tipo pies:

Cot. Cabecera:

Cot. espalda1:

Cot. espalda2:

Cot pies:

Medidas Básicas:

Longitud:

Cuello:

Long 2:

Hombros: Izq:

Dch:

Anc cabeza:

Prof cabeza:

Encaje:

Anc espalda1:

Prof espalda:

Reborte:

Anc espalda2:

Prof pies:

Desagües:

Desagües:

Observaciones:

Noviembre 1996

Marzo 2009

*8. Necrópolis de **Revenga***

Comunero de Revenga

Regumiel de la Sierra

Regumiel de la Sierra (Burgos)

Núm. Tumba :

Forma :
 Tipo tumba :
 Subtipo tumb :

In/Sb/Ad:
 Sim/Asim:

Orientación: O > E:
 Distancia iglesia:
 Aspecto:

Sección Longitudinal:
 Sección Transversal:

Tipo cabecera:
 Tipo espalda:
 Tipo pies:

Cot. Cabecera:
 Cot. espalda1:
 Cot. espalda2:
 Cot. pies:



Medidas Básicas:

Longitud:
 Long 2:
 Cuello:
 Hombros: lzq:
 Dch:

Anc cabeza:
 Anc espalda1:
 Anc espalda2:
 Anc pies:
 Prof cabeza:
 Prof espalda:
 Prof pies:
 Encaje:
 Reborde:
 Desagües:

Observaciones: Desagües por el S/O de 0,8 cm (? moderno).

Noviembre 1997

Regumiel de la Sierra

Regumiel de la Sierra (Burgos)

Núm. Tumba :

Forma :
 Tipo tumba :
 Subtipo tumb :


In/Sb/Ad:
 Sim/Asim:

Orientación: O > E:
 Distancia iglesia:
 Aspecto:

Sección Longitudinal:
 Sección Transversal:

Tipo cabecera:
 Tipo espalda:
 Tipo pies:

Cot. Cabecera:
 Cot. espalda1:
 Cot. espalda2:
 Cot. pies:



Medidas Básicas:

Longitud:
 Long 2:
 Cuello:
 Hombros: lzq:
 Dch:

Anc cabeza:
 Anc espalda1:
 Anc espalda2:
 Anc pies:
 Prof cabeza:
 Prof espalda:
 Prof pies:
 Encaje:
 Reborde:
 Desagües:

Observaciones: Desagües S/E de 8 (? moderno)

Noviembre 1997

Regumiel de la Sierra


Regumiel de la Sierra (Burgos)

Núm. Tumba :

Forma :

Tipo tumba :

Subtipo tumb



In/Sb/Ad:

Sim/Asim:

Orientación: O > E:

Distancia iglesia:

Aspecto:

Sección Longitudinal:

Sección Transversal:

Tipo cabecera:

Tipo espalda:

Tipo pies:

Cot. Cabecera:

Cot. espalda1:

Cot. espalda2:

Cot. pies:

Medidas Básicas:

Longitud: Cuello:

Long 2: Hombros: lzq: Dch:

Anc cabeza: Prof cabeza:

Anc espalda1: Prof espalda:

Anc espalda2: Prof pies:

Anc pies: Desagües:

Encaje:

Reborde:

Observaciones: Desagües por el SO de 10 cms. (? moderno).

Noviembre 1997

Regumiel de la Sierra

Regumiel de la Sierra (Burgos)

Núm. Tumba :

Forma :

Tipo tumba :

Subtipo tumb



In/Sb/Ad:

Sim/Asim:

Orientación: O > E:

Distancia iglesia:

Aspecto:

Sección Longitudinal:

Sección Transversal:

Tipo cabecera:

Tipo espalda:

Tipo pies:

Cot. Cabecera:

Cot. espalda1:

Cot. espalda2:

Cot. pies:

Medidas Básicas:

Longitud: Cuello:

Long 2: Hombros: lzq: Dch:

Anc cabeza: Prof cabeza:

Anc espalda1: Prof espalda:

Anc espalda2: Prof pies:

Anc pies: Desagües:

Encaje:

Reborde:

Observaciones: Desagües por el S/O de 8 cms y por el N de 10/14 cms. (? moderno). Leve protección occipital.

Noviembre 1997

Regumiel de la Sierra

Regumiel de la Sierra (Burgos)

Núm. Tumba : REG-005

Forma : Tumba excavada (EXC.)
 Tipo tumba : Antropomorfa (F)
 Subtipo tumb F1. Cab. redondeada

In/Sb/Ad: Adulto
 Sim/Asim: Simétrica

Orientación: O > E: 265° NM.

Distancia iglesia: 00,00 m.

Aspecto: Lisa (b)

Sección Longitudinal: 03

Sección Transversal: B

Tipo cabecera: g

Tipo espalda: a

Tipo pies: d

Cot. Cabecera: 1056

Cot espalda1: 1057

Cot espalda2: 1059

Cot pies: 1056



Medidas Básicas:

Longitud: 184 Cuello: 23
 Long 2: 154 Hombros: lzq: 0 Dch: 0

Anc cabeza: 20 Prof cabeza: 27 Encaje: No
 Anc espalda1: 39 Prof espalda: 29 Reborde: No
 Anc espalda2: 43 Prof pies: 30
 Anc pies: 16 Desagües: S/O

Observaciones: Desagües por el S/O 7 cms. (? moderno). Leve protección occipital

Noviembre 1997

Regumiel de la Sierra

Regumiel de la Sierra (Burgos)

Núm. Tumba : REG-006

Forma : Tumba excavada (EXC.)
 Tipo tumba : Antropomorfa (F)
 Subtipo tumb F1. Cab. redondeada

In/Sb/Ad: Adulto
 Sim/Asim: Simétrica

Orientación: O > E: 275° NM.

Distancia iglesia: 00,00 m.

Aspecto: Rebordé (c)

Sección Longitudinal: 02

Sección Transversal: A

Tipo cabecera: f

Tipo espalda: a


Tipo pies: d

Cot. Cabecera: 1036

Cot espalda1: 1039

Cot espalda2: 1039

Cot pies: 1036



Medidas Básicas:

Longitud: 183 Cuello: -21
 Long 2: 155 Hombros: lzq: 0 Dch: 0

Anc cabeza: 22 Prof cabeza: 25 Encaje: No
 Anc espalda1: 39 Prof espalda: -30 Reborde: Si
 Anc espalda2: 36 Prof pies: 30
 Anc pies: 15 Desagües: N

Observaciones: Desagües por el N de 13 cms. Rebordé por el S: 17 cms. Probable protección occipital.

Noviembre 1997

Regumiel de la Sierra

Regumiel de la Sierra (Burgos)

Núm. Tumba : **REG-007**

Forma : Tumba excavada (EXC.)
 Tipo tumba : Trapezoidal (D)
 Subtipo tumb D2. Líneas redon. y pie

In/Sb/Ad: Infantil
 Sim/Asim: Simétrica

Orientación: O > E: 264° NM.

Distancia iglesia: 00,00 m.

Aspecto: Lisa (b)

Sección Longitudinal: 11

Sección Transversal: B

Tipo cabecera: c

Tipo espalda: d

Tipo pies: d

Cot. Cabecera: 1034

Cot. Espalda1: 1032

Cot. Espalda2: 000

Cot. Pies: 1029



Medidas Básicas:

Longitud: 070 Cuello: 00
 Long 2: 000 Hombros: Izq: 0 Dch: 0

Anc cabeza: 39 Prof cabeza: 19 Encaje: No
 Anc espalda1: 39 Prof espalda: 18 Reborde: No
 Anc espalda2: 00 Prof pies: 16
 Anc pies: 24 Desagües: E/O

Observaciones: Desagües por el E/O de 9/11 cms. Acaso se trate de una tumba doble.

Noviembre 1997

Regumiel de la Sierra

Regumiel de la Sierra (Burgos)

Núm. Tumba : **REG-008**

Forma : Tumba excavada (EXC.)
 Tipo tumba : Antropomorfa (F)
 Subtipo tumb F1. Cab. redondeada

In/Sb/Ad: Adulto
 Sim/Asim: Simétrica

Orientación: O > E: 263° NM.

Distancia iglesia: 00,00 m.

Aspecto: Lisa (b)

Sección Longitudinal: 11

Sección Transversal: A

Tipo cabecera: g

Tipo espalda: c


Tipo pies: d

Cot. Cabecera: 000

Cot. Espalda1: 1035

Cot. Espalda2: 1037

Cot. Pies: 1030



Medidas Básicas:

Longitud: 169 Cuello: 23
 Long 2: 144 Hombros: Izq: 0 Dch: 0

Anc cabeza: 23 Prof cabeza: -27 Encaje: No
 Anc espalda1: 37 Prof espalda: 30 Reborde: No
 Anc espalda2: 37 Prof pies: 25
 Anc pies: 14 Desagües: E

Observaciones: Desagües por el E de 8/15 cms. La cabecera se encuentra rellena de cemento.

Noviembre 1997

Regumiel de la Sierra

Regumiel de la Sierra (Burgos)

Núm. Tumba : REG-009

Forma : Tumba excavada (EXC.)
 Tipo tumba : Antropomorfa (F)
 Subtipo tumb F3. Cab. Herradura



In/Sb/Ad: Adulto
 Sim/Asim: Simétrica
 Orientación: O > E: 260° NM.
 Distancia iglesia: 00,00 m.
 Aspecto: Lisa (b)

Sección Longitudinal: 11
 Sección Transversal: b

Tipo cabecera: f
 Tipo espalda: a
 Tipo pies: d
 Cot. Cabecera: 1017
 Cot. espalda1: 1017
 Cot. espalda2: 1017
 Cot. pies: 1013

Medidas Básicas:

Longitud: 173 Cuello: 19
 Long 2: 153 Hombros: lzq: 8 Dch: 10

Anc cabeza: 23 Prof cabeza: 27 Encaje: No
 Anc espalda1: 40 Prof espalda: 30 Reborde: No
 Anc espalda2: 40 Prof pies: 30
 Anc pies: 14 Desagües: E/N/O

Observaciones: Desagües por el E/N/O de 8/10 cms. Leve protección occipital, y protección para los pies. Prototipo

Noviembre 1997

Regumiel de la Sierra

Regumiel de la Sierra (Burgos)

Núm. Tumba : REG-010

Forma : Tumba excavada (EXC.)
 Tipo tumba : Antropomorfa (F)
 Subtipo tumb F1. Cab. redondeada



In/Sb/Ad: Subadulto
 Sim/Asim: Simétrica
 Orientación: O > E: 264° NM.
 Distancia iglesia: 00,00 m.
 Aspecto: Lisa (b)

Sección Longitudinal: 11
 Sección Transversal: A

Tipo cabecera: g
 Tipo espalda: g
 Tipo pies: d
 Cot. Cabecera: 997
 Cot. espalda1: 999
 Cot. espalda2: 998
 Cot. pies: 990

Medidas Básicas:

Longitud: 157 Cuello: 19
 Long 2: 132 Hombros: lzq: 7 Dch: 7

Anc cabeza: 19 Prof cabeza: 25 Encaje: No
 Anc espalda1: 35 Prof espalda: 30 Reborde: No
 Anc espalda2: 36 Prof pies: 26
 Anc pies: 13 Desagües: -- No

Observaciones:

Noviembre 1997

Regumiel de la Sierra

Regumiel de la Sierra (Burgos)

Núm. Tumba : REG-011

Forma : Tumba excavada (EXC.)
 Tipo tumba : Antropomorfa (F)
 Subtipo tumb F1. Cab. redondeada



In/Sb/Ad: Adulto
 Sim/Asim: Simétrica
 Orientación: O > E: 260° NM.
 Distancia iglesia: 00,00 m.
 Aspecto: Lisa (b)

Sección Longitudinal: 08
 Sección Transversal: B

Tipo cabecera: g
 Tipo espalda: f
 Tipo pies: a
 Cot. Cabecera: 980
 Cot. espalda1: 979
 Cot. espalda2: 977
 Cot. pies: 973

Medidas Básicas:

Longitud: 171
 Long 2: 138
 Cuello: 19
 Hombros: lzq: 10 Dch: 3

Anc cabeza: 18 Prof cabeza: 33 Encaje: SI
 Anc espalda1: 38 Prof espalda: 33 Reborde: No
 Anc espalda2: 39 Prof pies: -25
 Anc pies: 13 Desagües: -- No --

Observaciones: Arrasada por el O, la cabeza se encuentra en un canal realizado en época moderna.

Noviembre 1997

Regumiel de la Sierra

Regumiel de la Sierra (Burgos)

Núm. Tumba : REG-012

Forma : Tumba excavada (EXC.)
 Tipo tumba : Antropomorfa (F)
 Subtipo tumb F1. Cab. redondeada



In/Sb/Ad: Adulto
 Sim/Asim: Simétrica
 Orientación: O > E: 259° NM.
 Distancia iglesia: 00,00 m.
 Aspecto: Lisa (b)

Sección Longitudinal: 08
 Sección Transversal: B

Tipo cabecera: g
 Tipo espalda: a
 Tipo pies: a
 Cot. Cabecera: 994
 Cot. espalda1: 993
 Cot. espalda2: 991
 Cot. pies: 983

Medidas Básicas:

Longitud: 181
 Long 2: 151
 Cuello: 17
 Hombros: lzq: 12 Dch: 12

Anc cabeza: 19 Prof cabeza: 27 Encaje: No
 Anc espalda1: 42 Prof espalda: 29 Reborde: No
 Anc espalda2: 40 Prof pies: 35
 Anc pies: 14 Desagües: E/N/O

Observaciones: Desagües por el E/N/O de 8/10 cms. Esta arrasada por la cabeza y los pies, se encuentra dentro de un canal realizado en época moderna.

Noviembre 1997

Regumiel de la Sierra

Regumiel de la Sierra (Burgos)

Núm. Tumba : REG-013

Forma : Tumba excavada (EXC.)
 Tipo tumba : Antropomorfa (F)
 Subtipo tumb F1. Cab. redondeada



In/Sb/Ad: Infantil
 Sim/Asim: Simétrica
 Orientación: O > E: 259° NM.
 Distancia iglesia: 00,00 m.
 Aspecto: Lisa (b)

Sección Longitudinal: 07
 Sección Transversal: A

Tipo cabecera: g
 Tipo espalda: c
 Tipo pies: d
 Cot. Cabecera: 1004
 Cot. espalda1: 1003
 Cot. espalda2: 1000
 Cot. pies: 998

Medidas Básicas:

Longitud: 101
 Long 2: 085
 Cuello: 15
 Hombros: Izq: 0 Dch: 0

Anc cabeza: 15 Prof cabeza: -18
 Anc espalda1: 19 Prof espalda: 24
 Anc espalda2: 22 Prof pies: 24
 Anc pies: 13 Desagües: -- No

Observaciones: Se encuentra dentro de un canal de época moderna, y está arrasada por la cabeza y los pies.

Noviembre 1997

Regumiel de la Sierra

Regumiel de la Sierra (Burgos)

Núm. Tumba : REG-014

Forma : Tumba excavada (EXC.)
 Tipo tumba : Antropomorfa (F)
 Subtipo tumb F1. Cab. redondeada



In/Sb/Ad: Adulto
 Sim/Asim: Simétrica
 Orientación: O > E: 259° NM.
 Distancia iglesia: 00,00 m.
 Aspecto: Lisa (b)

Sección Longitudinal: 08
 Sección Transversal: B

Tipo cabecera: g
 Tipo espalda: a
 Tipo pies: a
 Cot. Cabecera: 941
 Cot. espalda1: 939
 Cot. espalda2: 939
 Cot. pies: 937

Medidas Básicas:

Longitud: 183
 Long 2: 155
 Cuello: 19
 Hombros: Izq: 7 Dch: 9

Anc cabeza: 18 Prof cabeza: 26
 Anc espalda1: 35 Prof espalda: 29
 Anc espalda2: 35 Prof pies: 30
 Anc pies: 13 Desagües: -- No

Observaciones:

Noviembre 1997

Regumiel de la Sierra

Regumiel de la Sierra (Burgos)

Núm. Tumba : REG-015

Forma : Tumba excavada (EXC.)
 Tipo tumba : Antropomorfa (F)
 Subtipo tumb F1. Cab. redondeada

In/Sb/Ad: Adulto
 Sim/Asim: Simétrica

Orientación: O > E: 267° NM.
 Distancia iglesia: 00,00 m.

Aspecto: Lisa (b)

Sección Longitudinal: 03
 Sección Transversal: B

Tipo cabecera: h
 Tipo espalda: a
 Tipo pies: a

Cot. Cabecera: 1094
 Cot. espalda1: 1100
 Cot. espalda2: 1100
 Cot. pies: 1096



Medidas Básicas:

Longitud: 175
 Long 2: 149
 Cuello: 19
 Hombros: lzq: 25
 Dch: 10

Anc cabeza: 19 Prof cabeza: 25 Encaje: No
 Anc espalda1: 42 Prof espalda: 33 Reborde: No
 Anc espalda2: 44 Prof pies: 26
 Anc pies: 19 Desagües: S

Observaciones: Desagüe por el S, parece ser de época moderna. Tiene un relieve en la zona de la cabeza.

Noviembre 1997

Regumiel de la Sierra

Regumiel de la Sierra (Burgos)

Núm. Tumba : REG-016

Forma : Tumba excavada (EXC.)
 Tipo tumba : Biforne (G)
 Subtipo tumb G1. Bañera/antropomor

In/Sb/Ad: Infantil
 Sim/Asim: Simétrica

Orientación: O > E: 258° NM.
 Distancia iglesia: 00,00 m.

Aspecto: Lisa (b)

Sección Longitudinal: 07
 Sección Transversal: A

Tipo cabecera: g
 Tipo espalda: c
 Tipo pies: a

Cot. Cabecera: 1102
 Cot. espalda1: 1097
 Cot. espalda2: 000
 Cot. pies: 1092



Medidas Básicas:

Longitud: 089
 Long 2: 073
 Cuello: -18
 Hombros: lzq: 0
 Dch: 0

Anc cabeza: 13 Prof cabeza: -18 Encaje: SI
 Anc espalda1: 23 Prof espalda: 20 Reborde: No
 Anc espalda2: 23 Prof pies: -20
 Anc pies: 12 Desagües: -- No

Observaciones: Encaje por el N.

Noviembre 1997

Regumiel de la Sierra

Regumiel de la Sierra (Burgos)

Núm. Tumba : **REG-017**

Forma : Tumba excavada (EXC.)
 Tipo tumba : Indeterminada (A)
 Subtipo tumb F1. Cab. redondeada



In/Sb/Ad: Adulto
 Sim/Asim: Simétrica
 Orientación: O > E: 243° NM.
 Distancia iglesia: 00,00 m.
 Aspecto: Rebaje loba (c)
 Sección Longitudinal: 11

Sección Transversal: B
 Tipo cabecera:
 Tipo espalda:
 Tipo pies: b
 Cot. Cabecera: 000
 Cot. espalda1: 000
 Cot. espalda2: 984
 Cot. pies: 976

Medidas Básicas:

Longitud: -190 Cuello: 00
 Long 2: 000 Hombros: Izq: 0 Dch: 0

Anc cabeza: Prof cabeza: 00 Encaje: No
 Anc espalda1: 00 Prof espalda: 00 Reborde: SI
 Anc espalda2: 26 Prof pies: 27
 Anc pies: 15 Desagües: -- No

Observaciones: Reborde de 10/20 cms. Se encuentra oculta por la parte superior por la escalera de hormigón. La longitud hasta el borde de la escalera es de 99 cms.

Noviembre 1997

Regumiel de la Sierra

Regumiel de la Sierra (Burgos)

Núm. Tumba : **REG-018**

Forma : Tumba excavada (EXC.)
 Tipo tumba : Antropomorfa (F)
 Subtipo tumb F1. Cab. redondeada



In/Sb/Ad: Adulto
 Sim/Asim: Simétrica
 Orientación: O > E: 245° NM.
 Distancia iglesia: 00,00 m.
 Aspecto: Rebaje loba (a)
 Sección Longitudinal: 07

Sección Transversal: B
 Tipo cabecera: g
 Tipo espalda: c
 Tipo pies: a
 Cot. Cabecera: 000
 Cot. espalda1: 938
 Cot. espalda2: 932
 Cot. pies: 923

Medidas Básicas:

Longitud: 000 Cuello: 00
 Long 2: 000 Hombros: Izq: 0 Dch: 0

Anc cabeza: 00 Prof cabeza: 00 Encaje: SI
 Anc espalda1: 38 Prof espalda: -16 Reborde: No
 Anc espalda2: 00 Prof pies: -13
 Anc pies: 20 Desagües: -- No

Observaciones: Encaje por el N/S/E/O

Noviembre 1997

Regumiel de la Sierra

Regumiel de la Sierra (Burgos)

Núm. Tumba : **REG-019**

Forma :
 Tipo tumba :
 Subtipo tumb : F3. Cab. Herradura

In/Sb/Ad:
 Sim/Asim:

Orientación: O > E:
 Distancia iglesia:
 Aspecto:

Sección Longitudinal:
 Sección Transversal:

Tipo cabecera:
 Tipo espalda:
 Tipo pies:

Cot. Cabecera:
 Cot. Espalda1:
 Cot. Espalda2:
 Cot. Pies:



Medidas Básicas:

Longitud:
 Long 2:
 Cuello:
 Hombros: lzq:
 Dch:

Anc cabeza:
 Anc espalda1:
 Anc espalda2:
 Anc pies:
 Prof cabeza:
 Prof espalda:
 Prof pies:
 Encaje:
 Reborde:
 Desagües:

Observaciones: Desagües por el N/E de 9/11 cms.

Noviembre 1997

Regumiel de la Sierra

Regumiel de la Sierra (Burgos)

Núm. Tumba : **REG-020**

Forma :
 Tipo tumba :
 Subtipo tumb : F1. Cab. redondeada

In/Sb/Ad:
 Sim/Asim:

Orientación: O > E:
 Distancia iglesia:
 Aspecto:

Sección Longitudinal:
 Sección Transversal:

Tipo cabecera:
 Tipo espalda:
 Tipo pies:

Cot. Cabecera:
 Cot. Espalda1:
 Cot. Espalda2:
 Cot. Pies:



Medidas Básicas:

Longitud:
 Long 2:
 Cuello:
 Hombros: lzq:
 Dch:

Anc cabeza:
 Anc espalda1:
 Anc espalda2:
 Anc pies:
 Prof cabeza:
 Prof espalda:
 Prof pies:
 Encaje:
 Reborde:
 Desagües:

Observaciones:

Noviembre 1997

Regumiel de la Sierra

Regumiel de la Sierra (Burgos)

Núm. Tumba : REG-021

Forma : Tumba excavada (EXC.)
 Tipo tumba : Antropomorfa (F)
 Subtipo tumb F1. Cab. redondeada



In/Sb/Ad: Adulto
 Sim/Asim: Simétrica
 Orientación: O > E: 271° NM.
 Distancia iglesia: 00,00 m.
 Aspecto: Lisa (b)
 Sección Longitudinal: 07

Sección Transversal: B
 Tipo cabecera: g
 Tipo espalda: a
 Tipo pies: d

Cot. Cabecera: 907
 Cot. espalda1: 912
 Cot. espalda2: 910
 Cot. pies: 907

Medidas Básicas:

Longitud: 178
 Long 2: 148
 Cuello: 16
 Hombros: Izq: 10 Dch: 11

Anc cabeza: 16 Prof cabeza: 26
 Anc espalda1: 39 Prof espalda: 32
 Anc espalda2: 35 Prof pies: 38
 Anc pies: 18 Desagües: -- No --

Observaciones:

Noviembre 1997

Regumiel de la Sierra

Regumiel de la Sierra (Burgos)

Núm. Tumba : REG-022

Forma : Tumba excavada (EXC.)
 Tipo tumba : Indeterminada (A)
 Subtipo tumb



In/Sb/Ad: Adulto
 Sim/Asim: Simétrica
 Orientación: O > E: 261° NM.
 Distancia iglesia: 00,00 m.
 Aspecto: Lisa (b)
 Sección Longitudinal: 11

Sección Transversal: B
 Tipo cabecera:
 Tipo espalda:
 Tipo pies: d

Cot. Cabecera: 000
 Cot. espalda1: 897
 Cot. espalda2: 897
 Cot. pies: 894

Medidas Básicas:

Longitud: 000
 Long 2: 000
 Cuello: 00
 Hombros: Izq: 0 Dch: 0

Anc cabeza: 00 Prof cabeza: 00
 Anc espalda1: 28 Prof espalda: 17
 Anc espalda2: 00 Prof pies: 22
 Anc pies: 12 Desagües: -- No --

Observaciones: Se encuentra oculta por la escalera de hormigón, la longitud hasta la misma es de 97 cms.

Noviembre 1997

Regumiel de la Sierra

Regumiel de la Sierra (Burgos)

Núm. Tumba : REG-023

Forma : Tumba excavada (EXC.)
 Tipo tumba : Antropomorfa (F)
 Subtipo tumb F1. Cab. redondeada

In/Sb/Ad: Infantil
 Sim/Asim: Simétrica

Orientación: O > E: 267° NM.

Distancia iglesia: 00,00 m.

Aspecto: Lisa (b)

Sección Longitudinal: 01

Sección Transversal: A

Tipo cabecera: g

Tipo espalda: f

Tipo pies: a

Cot. Cabecera: 873

Cot. Espalda1: 873

Cot. Espalda2: 872

Cot. Pies: 870



Medidas Básicas:

Longitud: 075 Cuello: 10
 Long 2: 057 Hombros: Izq: 4 Dch: 4

Anc cabeza: 10 Prof cabeza: 17 Encaje: SI
 Anc espalda1: 18 Prof espalda: 17 Reborte: No
 Anc espalda2: 17 Prof pies: 15
 Anc pies: 07 Desagües: -- No

Observaciones:

Encaje por el E.

Noviembre 1997

Regumiel de la Sierra

Regumiel de la Sierra (Burgos)

Núm. Tumba : REG-024

Forma : Tumba excavada (EXC.)
 Tipo tumba : Antropomorfa (F)
 Subtipo tumb F1. Cab. redondeada

In/Sb/Ad: Adulto
 Sim/Asim: Simétrica

Orientación: O > E: 261° NM.

Distancia iglesia: 00,00 m.

Aspecto: Lisa (b)

Sección Longitudinal: 08

Sección Transversal: A

Tipo cabecera: g

Tipo espalda: a

Tipo pies: d

Cot. Cabecera: 879

Cot. Espalda1: 880

Cot. Espalda2: 877

Cot. Pies: 865



Medidas Básicas:

Longitud: 175 Cuello: 18
 Long 2: 155 Hombros: Izq: 10 Dch: 11

Anc cabeza: 17 Prof cabeza: 24 Encaje: SI
 Anc espalda1: 40 Prof espalda: 29 Reborte: No
 Anc espalda2: 37 Prof pies: 26
 Anc pies: 15 Desagües: -- No

Observaciones:

Encaje por el E.

Noviembre 1997

Regumiel de la Sierra

Regumiel de la Sierra (Burgos)

Núm. Tumba : REG-025

Forma : Tumba excavada (EXC.)
 Tipo tumba : Antropomorfa (F)
 Subtipo tumb F1. Cab. redondeada



In/Sb/Ad: Adulto
 Sim/Asim: Simétrica
 Orientación: O > E: 261° NM.
 Distancia iglesia: 00,00 m.
 Aspecto: Lisa (b)

Sección Longitudinal: 07
 Sección Transversal: B

Tipo cabecera: g
 Tipo espalda: a
 Tipo pies: d
 Cot. Cabecera: 854
 Cot. espalda1: 857
 Cot. espalda2: 855
 Cot. pies: 847

Medidas Básicas:

Longitud: 185
 Long 2: 163
 Cuello: 21
 Hombros: Izq: 8 Dch: 6

Anc cabeza: 19 Prof cabeza: 21 Encaje: SI
 Anc espalda1: 37 Prof espalda: 26 Reborde: SI
 Anc espalda2: 42 Prof pies: 32
 Anc pies: 18 Desagües: N/E

Observaciones: Desagües por el N/E de 8/10 cms. Encaje por el N/E. Reborde de 10/13 cms.

Noviembre 1997

Regumiel de la Sierra

Regumiel de la Sierra (Burgos)

Núm. Tumba : REG-026

Forma : Tumba excavada (EXC.)
 Tipo tumba : Bañera (E)
 Subtipo tumb E1. Elíptica regular



In/Sb/Ad: Infantil
 Sim/Asim: Simétrica
 Orientación: O > E: 271° NM.
 Distancia iglesia: 00,00 m.
 Aspecto: Lisa (b)

Sección Longitudinal: 01
 Sección Transversal: B

Tipo cabecera: a
 Tipo espalda: d
 Tipo pies: a
 Cot. Cabecera: 851
 Cot. espalda1: 852
 Cot. espalda2: 000
 Cot. pies: 851

Medidas Básicas:

Longitud: 065
 Long 2: 000
 Cuello: 00
 Hombros: Izq: 0 Dch: 0

Anc cabeza: 17 Prof cabeza: 17 Encaje: No
 Anc espalda1: 19 Prof espalda: 17 Reborde: No
 Anc espalda2: 20 Prof pies: 15
 Anc pies: 12 Desagües: -- No

Observaciones:

Noviembre 1997

Regumiel de la Sierra

Regumiel de la Sierra (Burgos)

Núm. Tumba : REG-027

Forma : Tumba excavada (EXC.)

Tipo tumba : Antropomorfa (F)

Subtipo tumb F3. Cab. Herradura

In/Sb/Ad: Infantil

Sim/Asim: Simétrica

Orientación: O > E: 258° NM.

Distancia iglesia: 00,00 m.

Aspecto: Lisa (b)

Sección Longitudinal: 01

Sección Transversal: A

Tipo cabecera: f

Tipo espalda: c

Tipo pies: a

Cot. Cabecera: 847

Cot. espalda1: 847

Cot. espalda2: 849

Cot. pies: 849



Medidas Básicas:

Longitud: 087 Cuello: 10
 Long 2: 070 Hombros: Izq: 2 Dch: 3

Anc cabeza: 13 Prof cabeza: 19 Encaje: SI
 Anc espalda1: 18 Prof espalda: 18 Reborde: No
 Anc espalda2: 19 Prof pies: 18
 Anc pies: 09 Desagües: -- No

Observaciones: Encaje por el N. Es un prototipo.

Noviembre 1997

Regumiel de la Sierra

Regumiel de la Sierra (Burgos)

Núm. Tumba : REG-028

Forma : Tumba excavada (EXC.)

Tipo tumba : Antropomorfa (F)

Subtipo tumb F1. Cab. redondeada

In/Sb/Ad: Adulto

Sim/Asim: Simétrica

Orientación: O > E: 260° NM.

Distancia iglesia: 00,00 m.

Aspecto: Lisa (b)

Sección Longitudinal: 02

Sección Transversal: B

Tipo cabecera: g

Tipo espalda: b


Tipo pies: a

Cot. Cabecera: 841

Cot. espalda1: 845

Cot. espalda2: 847

Cot. pies: 845



Medidas Básicas:

Longitud: 165 Cuello: 17
 Long 2: 153 Hombros: Izq: 6 Dch: 7

Anc cabeza: 16 Prof cabeza: 25 Encaje: SI
 Anc espalda1: 32 Prof espalda: 30 Reborde: No
 Anc espalda2: 32 Prof pies: 25
 Anc pies: 17 Desagües: -- No

Observaciones: Encaje por el N. Ligera protección occipital.

Noviembre 1997

Regumiel de la Sierra

Regumiel de la Sierra (Burgos)

Núm. Tumba : **REG-029**

Forma : Tumba excavada (EXC.)
 Tipo tumba : Antropomorfa (F)
 Subtipo tumb F2. Cab. Cuadrada

In/Sb/Ad: Adulto
 Sim/Asim: Simétrica

Orientación: O > E: 258° NM.

Distancia iglesia: 00,00 m.

Aspecto: Lisa (b)

Sección Longitudinal: 02

Sección Transversal: B

Tipo cabecera: h

Tipo espalda: a

Tipo pies: a

Cot. Cabecera: 827

Cot espalda1: 831

Cot espalda2: 833

Cot pies: 835



Medidas Básicas:

Longitud: 180 Cuello: 20
 Long 2: 157 Hombros: Izq: 29 Dch: 8

Anc cabeza: 18 Prof cabeza: 29 Encaje: No
 Anc espalda1: 39 Prof espalda: 30 Reborde: No
 Anc espalda2: 40 Prof pies: 24
 Anc pies: 15 Desagües: N/E

Observaciones: Desagües por el N/E de 6/11 cms. Es un prototipo

Noviembre 1997

Regumiel de la Sierra

Regumiel de la Sierra (Burgos)

Núm. Tumba : **REG-030**

Forma : Tumba excavada (EXC.)
 Tipo tumba : Antropomorfa (F)
 Subtipo tumb F2. Cab. Cuadrada

In/Sb/Ad: Subadulto
 Sim/Asim: Simétrica

Orientación: O > E: 256° NM.

Distancia iglesia: 00,00 m.

Aspecto: Lisa (b)

Sección Longitudinal: 11

Sección Transversal: B

Tipo cabecera: g

Tipo espalda: c

Tipo pies: b

Cot. Cabecera: 837

Cot espalda1: 835

Cot espalda2: 833

Cot pies: 829



Medidas Básicas:

Longitud: 144 Cuello: 19
 Long 2: 121 Hombros: Izq: 22 Dch: 6

Anc cabeza: 17 Prof cabeza: 22 Encaje: No
 Anc espalda1: 32 Prof espalda: 25 Reborde: No
 Anc espalda2: 31 Prof pies: 24
 Anc pies: 12 Desagües: -- No

Observaciones: Es un prototipo.

Noviembre 1997

Regumiel de la Sierra

Regumiel de la Sierra (Burgos)

Núm. Tumba : **REG-031**

Forma : Tumba excavada (EXC.)
 Tipo tumba : Bañera (E)
 Subtipo tumb : E1. Elíptica regular



In/Sb/Ad: Infantil
 Sim/Asim: Simétrica
 Orientación: O > E: 255° NM.
 Distancia iglesia: 00,00 m.
 Aspecto: Lisa (b)

Sección Longitudinal: 01
 Sección Transversal: A

Tipo cabecera: a
 Tipo espalda: d
 Tipo pies: b
 Cot. Cabecera: 807
 Cot. espalda1: 809
 Cot. espalda2: 809
 Cot. pies: 807

Medidas Básicas:

Longitud: 088
 Long 2: 000
 Cuello: 00
 Hombros: Izq: 0
 Dch: 0

Anc cabeza: 14 Prof cabeza: -12 Encaje: SI
 Anc espalda1: 20 Prof espalda: 16 Reborde: No
 Anc espalda2: 19 Prof pies: 16
 Anc pies: 09 Desagües: -- No

Observaciones: Encaje por el N. Longitud interior máxima de 83 cms.

Noviembre 1997

Regumiel de la Sierra

Regumiel de la Sierra (Burgos)

Núm. Tumba : **REG-032**

Forma : Tumba excavada (EXC.)
 Tipo tumba : Bañera (E)
 Subtipo tumb : E1. Elíptica regular



In/Sb/Ad: Infantil
 Sim/Asim: Simétrica
 Orientación: O > E: 247° NM.
 Distancia iglesia: 00,00 m.
 Aspecto: Lisa (b)

Sección Longitudinal: 01
 Sección Transversal: B

Tipo cabecera: a
 Tipo espalda: d
 Tipo pies: a
 Cot. Cabecera: 805
 Cot. espalda1: 807
 Cot. espalda2: 000
 Cot. pies: 807

Medidas Básicas:

Longitud: 062
 Long 2: 000
 Cuello: 00
 Hombros: Izq: 0
 Dch: 0

Anc cabeza: 14 Prof cabeza: 16 Encaje: SI
 Anc espalda1: 16 Prof espalda: 16 Reborde: No
 Anc espalda2: 17 Prof pies: 14
 Anc pies: 11 Desagües: -- No

Observaciones: Encaje por el N. Leve protección occipital. La longitud interior es de 63 cms.


Noviembre 1997

Regumiel de la Sierra

Regumiel de la Sierra (Burgos)

Núm. Tumba : REG-033

Forma : Tumba excavada (EXC.)
 Tipo tumba : Bañera (E)
 Subtipo tumb E1. Elíptica regular



In/Sb/Ad: Adulto
 Sim/Asim: Simétrica
 Orientación: O > E: 252° NM.
 Distancia iglesia: 00,00 m.
 Aspecto: Lisa (b)
 Sección Longitudinal: 11

Sección Transversal: B
 Tipo cabecera: d
 Tipo espalda: c
 Tipo pies: d
 Cot. Cabecera: 827
 Cot. espalda1: 829
 Cot. espalda2: 829
 Cot. pies: 819

Medidas Básicas:

Longitud: 155 Cuello: 24
 Long 2: 141 Hombros: Izq: 0 Dch: 0
 Anc cabeza: 20 Prof cabeza: 23 Encaje: SI
 Anc espalda1: 29 Prof espalda: 31 Reborde: No
 Anc espalda2: 33 Prof pies: 28
 Anc pies: 12 Desagües: N

Observaciones: Desagües por el N de 8/10 cms. Encaje por el N. Esta sepultura se diferencia del tipo normal en que en planta la superficie es redondeada. Protección occipital de 9 cms. La cabeza se encuentra ligeramente elevada. Se trata de un prototipo del tipo (DO) junto a la tumba nº 42.

Noviembre 1997

Regumiel de la Sierra

Regumiel de la Sierra (Burgos)

Núm. Tumba : REG-034

Forma : Tumba excavada (EXC.)
 Tipo tumba : Antropomorfía (F)
 Subtipo tumb F1. Cab. redondeada



In/Sb/Ad: Adulto
 Sim/Asim: Simétrica
 Orientación: O > E: 262° NM.
 Distancia iglesia: 00,00 m.
 Aspecto: Lisa (b)
 Sección Longitudinal: 05

Sección Transversal: B
 Tipo cabecera: g
 Tipo espalda: f
 Tipo pies: a
 Cot. Cabecera: 797
 Cot. espalda1: 804
 Cot. espalda2: 809
 Cot. pies: 814

Medidas Básicas:

Longitud: 180 Cuello: 16
 Long 2: 151 Hombros: Izq: 12 Dch: 12
 Anc cabeza: 15 Prof cabeza: 20 Encaje: No
 Anc espalda1: 43 Prof espalda: 27 Reborde: No
 Anc espalda2: 41 Prof pies: 27
 Anc pies: 14 Desagües: N

Observaciones: Desagües por el N de 10 cms. La cabeza se encuentra con una repisa bien marcada.

Noviembre 1997

Regumiel de la Sierra

Regumiel de la Sierra (Burgos)

Núm. Tumba :

Forma :

Tipo tumba :

Subtipo tumb

In/Sb/Ad:

Sim/Asim:

Orientación: O > E:

Distancia iglesia:

Aspecto:

Sección Longitudinal:

Sección Transversal:

Tipo cabecera:

Tipo espalda:


Tipo pies:

Cot. Cabecera:

Cot espalda1:

Cot espalda2:

Cot pies:



Medidas Básicas:

Longitud: Cuello:
 Long 2: Hombros: lzq: Dch:

Anc cabeza: Prof cabeza: Encaje:
 Anc espalda1: Prof espalda: Reborde:
 Anc espalda2: Prof pies: Desagües:
 Anc pies:

Observaciones: Protección occipital de 7cms existentes y de 12 cms probables. Probablemente replicada en el área de la cabeza.

Noviembre 1997

Regumiel de la Sierra

Regumiel de la Sierra (Burgos)

Núm. Tumba :

Forma :

Tipo tumba :

Subtipo tumb

In/Sb/Ad:

Sim/Asim:

Orientación: O > E:

Distancia iglesia:

Aspecto:

Sección Longitudinal:

Sección Transversal:

Tipo cabecera:

Tipo espalda:

Tipo pies:

Cot. Cabecera:

Cot espalda1:

Cot espalda2:

Cot pies:



Medidas Básicas:

Longitud: Cuello:
 Long 2: Hombros: lzq: Dch:

Anc cabeza: Prof cabeza: Encaje:
 Anc espalda1: Prof espalda: Reborde:
 Anc espalda2: Prof pies: Desagües:
 Anc pies:

Observaciones: Es posterior a la sepultura nº 35, ocupa la parte del desagüe N de la tumba nº35.

Noviembre 1997

Regumiel de la Sierra

Regumiel de la Sierra (Burgos)

Núm. Tumba : **REG-037**

Forma :
 Tipo tumba :
 Subtipo tumb :

In/Sb/Ad:
 Sim/Asim:

Orientación: O > E:

Distancia iglesia:

Aspecto:

Sección Longitudinal:

Sección Transversal:

Tipo cabecera:

Tipo espalda:


Tipo pies:

Cot. Cabecera:

Cot. espalda1:

Cot. espalda2:

Cot. pies:



Medidas Básicas:

Longitud: Cuello:
 Long 2: Hombros: lzq: Dch:

Anc cabeza: Prof cabeza:
 Anc espalda1: Prof espalda: Encaje:
 Anc espalda2: Prof pies: Reborde:
 Anc pies: Desagües:

Observaciones: Se trata de un prototipo. Protección occipital de 2cms.

Noviembre 1997

Regumiel de la Sierra

Regumiel de la Sierra (Burgos)

Núm. Tumba : **REG-038**

Forma :
 Tipo tumba :
 Subtipo tumb :

In/Sb/Ad:
 Sim/Asim:

Orientación: O > E:

Distancia iglesia:

Aspecto:

Sección Longitudinal:

Sección Transversal:

Tipo cabecera:

Tipo espalda:


Tipo pies:

Cot. Cabecera:

Cot. espalda1:

Cot. espalda2:

Cot. pies:



Medidas Básicas:

Longitud: Cuello:
 Long 2: Hombros: lzq: Dch:

Anc cabeza: Prof cabeza:
 Anc espalda1: Prof espalda: Encaje:
 Anc espalda2: Prof pies: Reborde:
 Anc pies: Desagües:

Observaciones: Desagües por el N de 8 cms. Se trata de un prototipo.

Noviembre 1997

Regumiel de la Sierra

Regumiel de la Sierra (Burgos)

Núm. Tumba : **REG-039**

Forma : Tumba excavada (EXC.)
 Tipo tumba : Biforme (G)
 Subtipo tumb G1. Bañera/Antropomor

In/Sb/Ad: Infantil
 Sim/Asim: Simétrica

Orientación: O > E: 253° NM.

Distancia iglesia: 00,00 m.

Aspecto: Lisa (b)

Sección Longitudinal: 05

Sección Transversal: B

Tipo cabecera: g

Tipo espalda: c

Tipo pies: a

Cot. Cabecera: 785

Cot espalda1: 787

Cot espalda2: 790

Cot pies: 790



Medidas Básicas:

Longitud: 070 Cuello: 13
 Long 2: 054 Hombros: lzq: 4 Dch: 5

Anc cabeza: 15 Prof cabeza: 17 Encaje: No
 Anc espalda1: 25 Prof espalda: 22 Reborde: No
 Anc espalda2: 26 Prof pies: 16
 Anc pies: 15 Desagües: -- No --

Observaciones: Protección occipital de 2 cms y protección para los pies de 2 cms.

Noviembre 1997

Regumiel de la Sierra

Regumiel de la Sierra (Burgos)

Núm. Tumba : **REG-040**

Forma : Tumba excavada (EXC.)
 Tipo tumba : Antropomorfa (F)
 Subtipo tumb F1. Cab. redondeada

In/Sb/Ad: Infantil
 Sim/Asim: Simétrica

Orientación: O > E: 255° NM.

Distancia iglesia: 00,00 m.

Aspecto: Lisa (b)

Sección Longitudinal: 02

Sección Transversal: B

Tipo cabecera: f

Tipo espalda: c

Tipo pies: a

Cot. Cabecera: 780

Cot espalda1: 783

Cot espalda2: 783

Cot pies: 783



Medidas Básicas:

Longitud: 070 Cuello: 16
 Long 2: 057 Hombros: lzq: 3 Dch: 3

Anc cabeza: 15 Prof cabeza: 21 Encaje: No
 Anc espalda1: 21 Prof espalda: 18 Reborde: No
 Anc espalda2: 20 Prof pies: 15
 Anc pies: 10 Desagües: -- No --

Observaciones: Protección occipital de 2 cms.


Noviembre 1997

Regumiel de la Sierra

Regumiel de la Sierra (Burgos)

Núm. Tumba : REG-041

Forma : Tumba excavada (EXC.)
 Tipo tumba : Antropomorfa (F)
 Subtipo tumb F3. Cab. Herradura



In/Sb/Ad: Adulto
 Sim/Asim: Simétrica
 Orientación: O > E: 248° NM.
 Distancia iglesia: 00,00 m.
 Aspecto: Lisa (b)

Sección Longitudinal: 02
 Sección Transversal: B

Tipo cabecera: f
 Tipo espalda: b
 Tipo pies: b
 Cot. Cabecera: 774
 Cot. espalda1: 778
 Cot. espalda2: 779
 Cot. pies: 780

Medidas Básicas:

Longitud: 161
 Long 2: 137
 Cuello: 16
 Hombros: Izq: 8 Dch: 10

Anc cabeza: 18 Prof cabeza: 25 Encaje: No
 Anc espalda1: 37 Prof espalda: 26 Reborte: No
 Anc espalda2: 36 Prof pies: 24
 Anc pies: 13 Desagües: N/E

Observaciones: Desagües por el N/E de 8/10 cms. La cabeza no está muy marcada. Protección occipital de 4 cms. y protección para los pies de 2 cms.

Noviembre 1997

Regumiel de la Sierra

Regumiel de la Sierra (Burgos)

Núm. Tumba : REG-042

Forma : Tumba excavada (EXC.)
 Tipo tumba : Trapezoidal (D)
 Subtipo tumb D2. Lineas redon. y pie



In/Sb/Ad: Subadulto
 Sim/Asim: Simétrica
 Orientación: O > E: 278° NM.
 Distancia iglesia: 00,00 m.
 Aspecto: Lisa (b)

Sección Longitudinal: 06
 Sección Transversal: B

Tipo cabecera: a
 Tipo espalda: d
 Tipo pies: a
 Cot. Cabecera: 785
 Cot. espalda1: 785
 Cot. espalda2: 789
 Cot. pies: 790

Medidas Básicas:

Longitud: 125
 Long 2: 000
 Cuello: 00
 Hombros: Izq: 0 Dch: 0

Anc cabeza: 20 Prof cabeza: 23 Encaje: SI
 Anc espalda1: 24 Prof espalda: 24 Reborte: No
 Anc espalda2: 26 Prof pies: 24
 Anc pies: 08 Desagües: -- No

Observaciones: Encaje por el N. Es una sepultura del tipo DO con forma de banera del tipo E1 en el interior. Tiene protección occipital de 10 cms.

Noviembre 1997

Regumiel de la Sierra

Regumiel de la Sierra (Burgos)

Núm. Tumba : REG-043

Forma : Tumba excavada (EXC.)
 Tipo tumba : Indeterminada (A)
 Subtipo tumb



In/Sb/Ad: Subadulto
 Sim/Asim: Simétrica
 Orientación: O > E: 267° NM.
 Distancia iglesia: 00,00 m.
 Aspecto: Lisa (b)
 Sección Longitudinal: 05

Sección Transversal: B
 Tipo cabecera:
 Tipo espalda:
 Tipo pies: a
 Cot. Cabecera: 000
 Cot. espalda1: 000
 Cot. espalda2: 773
 Cot. pies: 766

Medidas Básicas:

Longitud: 000
 Long 2: 000
 Cuello: 00
 Hombros: lzq: 0
 Dch: 0

Anc cabeza: 00 Prof cabeza: 00
 Anc espalda1: 00 Prof espalda: 00
 Anc espalda2: 00 Prof pies: 18
 Anc pies: 15
 Desagües: -- No --

Observaciones: Arrasada y tapada por la escalera de hormigón. Sólo conserva los pies. Longitud foto es de 51 cms.


Noviembre 1997

Regumiel de la Sierra

Regumiel de la Sierra (Burgos)

Núm. Tumba : REG-044

Forma : Tumba excavada (EXC.)
 Tipo tumba : Antropomórfica (F)
 Subtipo tumb F1. Cab. redondeada



In/Sb/Ad: Adulto
 Sim/Asim: Simétrica
 Orientación: O > E: 257° NM.
 Distancia iglesia: 00,00 m.
 Aspecto: Lisa (b)
 Sección Longitudinal: 11

Sección Transversal: A
 Tipo cabecera: d
 Tipo espalda: a
 Tipo pies: a
 Cot. Cabecera: 777
 Cot. espalda1: 779
 Cot. espalda2: 780
 Cot. pies: 771

Medidas Básicas:

Longitud: 179
 Long 2: 162
 Cuello: 25
 Hombros: lzq: 6
 Dch: 6

Anc cabeza: 23 Prof cabeza: 27
 Anc espalda1: 37 Prof espalda: 33
 Anc espalda2: 35 Prof pies: 34
 Anc pies: 13
 Desagües: -- No --

Observaciones: Encaje por el N. La cabecera se encuentra ligeramente arrasada, y tiene una ligera repisa para la cabeza. Protección occipital de 11 cms.

Noviembre 1997

Regumiel de la Sierra

Regumiel de la Sierra (Burgos)

Núm. Tumba : REG-045

Forma : Tumba excavada (EXC.)
 Tipo tumba : Antropomorfa (F)
 Subtipo tumb F1. Cab. redondeada

In/Sb/Ad: Adulto
 Sim/Asim: Simétrica

Orientación: O > E: 262° NM.

Distancia iglesia: 00,00 m.

Aspecto: Lisa (b)

Sección Longitudinal: 02

Sección Transversal: B

Tipo cabecera: g

Tipo espalda: b

Tipo pies: a

Cot. Cabecera: 761

Cot. espalda1: 767

Cot. espalda2: 769

Cot. pies: 767



Medidas Básicas:

Longitud: 190 Cuello: 19
 Long 2: 148 Hombros: Izq: 11 Dch: 10

Anc cabeza: 18 Prof cabeza: -18 Encaje: No
 Anc espalda1: 41 Prof espalda: 37 Reborde: No
 Anc espalda2: 42 Prof pies: 41
 Anc pies: 18 Desagües: -- No

Observaciones: La cabeza se encuentra en un plano inclinado.

Noviembre 1997

Regumiel de la Sierra

Regumiel de la Sierra (Burgos)

Núm. Tumba : REG-046

Forma : Tumba excavada (EXC.)
 Tipo tumba : Antropomorfa (F)
 Subtipo tumb F1. Cab. redondeada

In/Sb/Ad: Adulto
 Sim/Asim: Simétrica

Orientación: O > E: 261° NM.

Distancia iglesia: 00,00 m.

Aspecto: Lisa (b)

Sección Longitudinal: 06

Sección Transversal: A

Tipo cabecera: g

Tipo espalda: a


Tipo pies: a

Cot. Cabecera: 742

Cot. espalda1: 744

Cot. espalda2: 747

Cot. pies: 744



Medidas Básicas:

Longitud: 174 Cuello: 19
 Long 2: 147 Hombros: Izq: 7 Dch: 9

Anc cabeza: 17 Prof cabeza: -09 Encaje: No
 Anc espalda1: 36 Prof espalda: -21 Reborde: No
 Anc espalda2: 31 Prof pies: 21
 Anc pies: 10 Desagües: -- No

Observaciones: Se encuentra arrasada por la superficie. Ligera protección para los pie de 3 cms, y probable protección occipital arrasada.

Noviembre 1997

Regumiel de la Sierra

Regumiel de la Sierra (Burgos)

Núm. Tumba : **REG-047**

Forma : Tumba excavada (EXC.)
 Tipo tumba : Antropomorfa (F)
 Subtipo tumb F3. Cab. Herradura

In/Sb/Ad: Adulto
 Sim/Asim: Simétrica

Orientación: O > E: 247° NM.

Distancia iglesia: 00,00 m.

Aspecto: Lisa (b)

Sección Longitudinal: 05

Sección Transversal: B

Tipo cabecera: f

Tipo espalda: a

Tipo pies: a

Cot. Cabecera: 753

Cot espalda1: 758

Cot espalda2: 762

Cot pies: 765



Medidas Básicas:

Longitud: 197
 Long 2: 182
 Cuello: 19
 Hombros: 18
 Hombros: lzq: 18
 Dch: 18

Anc cabeza: 21
 Anc espalda1: 57
 Anc espalda2: 57
 Anc pies: 23
 Prof cabeza: 33
 Prof espalda: 40
 Prof pies: 34
 Encaje: No
 Reborde: No
 Desagües: -- No --

Observaciones: La cabeza no se encuentra bien labrada. Protección occipital de 6 cms. y protección para los pies de 6 cms.

Noviembre 1997

Regumiel de la Sierra

Regumiel de la Sierra (Burgos)

Núm. Tumba : **REG-048**

Forma : Tumba excavada (EXC.)
 Tipo tumba : Biforme (G)
 Subtipo tumb G3. Trapez. / Antropom

In/Sb/Ad: Infantil
 Sim/Asim: Simétrica

Orientación: O > E: 234° NM.

Distancia iglesia: 00,00 m.

Aspecto: Lisa (b)

Sección Longitudinal: 01

Sección Transversal: B

Tipo cabecera: f

Tipo espalda: a

Tipo pies: d

Cot. Cabecera: 735

Cot espalda1: 737

Cot espalda2: 739

Cot pies: 737



Medidas Básicas:

Longitud: 080
 Long 2: 069
 Cuello: 11
 Hombros: 4
 Hombros: lzq: 4
 Dch: 4

Anc cabeza: 17
 Anc espalda1: 19
 Anc espalda2: 20
 Anc pies: 10
 Prof cabeza: 15
 Prof espalda: 19
 Prof pies: 15
 Encaje: No
 Reborde: No
 Desagües: S

Observaciones: Desagües por el S. de 6 cms. Se trata de un prototipo ya que se pueden apreciar las marcas de excavación.

Noviembre 1997

Regumiel de la Sierra

Regumiel de la Sierra (Burgos)

Núm. Tumba : **REG-049**

Forma : Tumba excavada (EXC.)
 Tipo tumba : Antropomorfa (F)
 Subtipo tumb F1. Cab. redondeada

In/Sb/Ad: Adulto
 Sim/Asim: Simétrica

Orientación: O > E: 265° NM.

Distancia iglesia: 00,00 m.

Aspecto: Lisa (b)

Sección Longitudinal: 05

Sección Transversal: B

Tipo cabecera: g

Tipo espalda: c

Tipo pies: d

Cot. Cabecera: 767

Cot. espalda1: 773

Cot. espalda2: 779

Cot. pies: 782



Medidas Básicas:

Longitud: 181
 Long 2: 166
 Cuello: 19
 Hombros: lzq: 35
 Dch: 11

Anc cabeza: 19 Prof cabeza: 35
 Anc espalda1: 42 Prof espalda: 36
 Anc espalda2: 42 Prof pies: 31
 Anc pies: 21 Desagües: -- No --

Observaciones: Encaje por el O. Ligera protección occipital de 5 cms.

Noviembre 1997

Regumiel de la Sierra

Regumiel de la Sierra (Burgos)

Núm. Tumba : **REG-050**

Forma : Tumba excavada (EXC.)
 Tipo tumba : Antropomorfa (F)
 Subtipo tumb F3. Cab. Herradura

In/Sb/Ad: Adulto
 Sim/Asim: Simétrica

Orientación: O > E: 256° NM.

Distancia iglesia: 00,00 m.

Aspecto: Lisa (b)

Sección Longitudinal: 06

Sección Transversal: B

Tipo cabecera: f

Tipo espalda: a

Tipo pies: b

Cot. Cabecera: 771

Cot. espalda1: 777

Cot. espalda2: 783

Cot. pies: 783



Medidas Básicas:

Longitud: 166
 Long 2: 141
 Cuello: 22
 Hombros: lzq: 38
 Dch: 7

Anc cabeza: 25 Prof cabeza: 38
 Anc espalda1: 42 Prof espalda: 32
 Anc espalda2: 40 Prof pies: 27
 Anc pies: 16 Desagües: O/N

Observaciones: Desagües por el O/N de 9/13 cms. Se puede apreciar un pseauraborde de 6/8 cms. Tiene repisa y protección occipital de 9 cms. Se trata de un prototipo.

Noviembre 1997

Regumiel de la Sierra

Regumiel de la Sierra (Burgos)

Núm. Tumba : **REG-051**

Forma : Tumba excavada (EXC.)
 Tipo tumba : Antropomorfa (F)
 Subtipo tumb F3. Cab. Herradura



In/Sb/Ad: Adulto
 Sim/Asim: Simétrica
 Orientación: O > E: 274° NM.
 Distancia iglesia: 00,00 m.
 Aspecto: Lisa (b)

Sección Longitudinal: 05
 Sección Transversal: B

Tipo cabecera: f
 Tipo espalda: a
 Tipo pies: a

Cot. Cabecera: 762
 Cot. espalda1: 770
 Cot. espalda2: 775
 Cot. pies: 785

Medidas Básicas:

Longitud: 174 Cuello: 16
 Long 2: 149 Hombros: Izq: 13 Dch: 12

Anc cabeza: 17 Prof cabeza: 30 Encaje: No
 Anc espalda1: 43 Prof espalda: 33 Reborde: No
 Anc espalda2: 38 Prof pies: 33
 Anc pies: 14 Desagües: S/O/N

Observaciones: Desagües por el S/O/N de 8/13 cms. Tiene protección occipital de 7 cms. La cabeza se encuentra inclinada.

Noviembre 1997

Regumiel de la Sierra

Regumiel de la Sierra (Burgos)

Núm. Tumba : **REG-052**

Forma : Tumba excavada (EXC.)
 Tipo tumba : Antropomorfa (F)
 Subtipo tumb F2. Cab. Cuadrada



In/Sb/Ad: Adulto
 Sim/Asim: Simétrica
 Orientación: O > E: 268° NM.
 Distancia iglesia: 00,00 m.
 Aspecto: Lisa (b)

Sección Longitudinal: 05
 Sección Transversal: B

Tipo cabecera: h
 Tipo espalda: b
 Tipo pies: a

Cot. Cabecera: 761
 Cot. espalda1: 765
 Cot. espalda2: 768
 Cot. pies: 769

Medidas Básicas:

Longitud: 176 Cuello: 15
 Long 2: 150 Hombros: Izq: 9 Dch: 9

Anc cabeza: 15 Prof cabeza: 26 Encaje: No
 Anc espalda1: 32 Prof espalda: 29 Reborde: No
 Anc espalda2: 34 Prof pies: 23
 Anc pies: 10 Desagües: O/N

Observaciones: Desagües por el O/N de 6/7 cms. Tiene repisa para la cabeza y protección occipital de 3 cms.

Noviembre 1997

Regumiel de la Sierra

Regumiel de la Sierra (Burgos)

Núm. Tumba : REG-053

Forma : Tumba excavada (EXC.)
 Tipo tumba : Antropomorfa (F)
 Subtipo tumb F2. Cab. Cuadrada

In/Sb/Ad: Adulto
 Sim/Asim: Simétrica

Orientación: O > E: 278° NM.

Distancia iglesia: 00,00 m.

Aspecto: Lisa (b)

Sección Longitudinal: 05

Sección Transversal: B

Tipo cabecera: h

Tipo espalda: b


Tipo pies: d

Cot. Cabecera: 756

Cot espalda1: 759

Cot espalda2: 763

Cot pies: 767



Medidas Básicas:

Longitud: 189 Cuello: 22
 Long 2: 161 Hombros: lzq: 12 Dch: 12

Anc cabeza: 20 Prof cabeza: 30 Encaje: No
 Anc espalda1: 47 Prof espalda: 31 Reborde: No
 Anc espalda2: 47 Prof pies: 29
 Anc pies: 18 Desagües: S/O/N

Observaciones: Desagües por el S/O/N de 8/10 cms. Protección para los pies de 3 cms.

Noviembre 1997

Regumiel de la Sierra

Regumiel de la Sierra (Burgos)

Núm. Tumba : REG-054

Forma : Tumba excavada (EXC.)
 Tipo tumba : Antropomorfa (F)
 Subtipo tumb F1. Cab. redondeada

In/Sb/Ad: Adulto
 Sim/Asim: Simétrica

Orientación: O > E: 277° NM.

Distancia iglesia: 00,00 m.

Aspecto: Reborde (c)

Sección Longitudinal: 06

Sección Transversal: B

Tipo cabecera: g

Tipo espalda: f

Tipo pies: d

Cot. Cabecera: 734

Cot espalda1: 739

Cot espalda2: 743

Cot pies: 744



Medidas Básicas:

Longitud: 173 Cuello: 20
 Long 2: 148 Hombros: lzq: 11 Dch: 14

Anc cabeza: 21 Prof cabeza: 27 Encaje: No
 Anc espalda1: 46 Prof espalda: 34 Reborde: SI
 Anc espalda2: 44 Prof pies: -29
 Anc pies: 18 Desagües: O/N/S

Observaciones: Desagües por el O/N/S de 17/13 cms. Reborde de 10/20 cms

Noviembre 1997

Regumiel de la Sierra

Regumiel de la Sierra (Burgos)

Núm. Tumba : REG-055

Forma : Tumba excavada (EXC.)
 Tipo tumba : Bañera (E)
 Subtipo tumb E1. Elíptica regular

In/Sb/Ad: Subadulto
 Sim/Asim: Simétrica

Orientación: O > E: 232° NM.

Distancia iglesia: 00,00 m.

Aspecto: Lisa (b)

Sección Longitudinal: 00

Sección Transversal: B

Tipo cabecera: g

Tipo espalda: c


Tipo pies: e

Cot. Cabecera: 000

Cot. espalda1: 000

Cot. espalda2: 000

Cot. pies: 000



Medidas Básicas:

Longitud: 000 Cuello: 00
 Long 2: 000 Hombros: Izq: 0 Dch: 0

Anc cabeza: 00 Prof cabeza: 00 Encaje: No
 Anc espalda1: 00 Prof espalda: 00 Reborde: No
 Anc espalda2: 00 Prof pies: 00
 Anc pies: 00 Desagües: -- No

Observaciones: Esta sepultura se encuentra tapada por la escalera. Medidas foto es de 71 cms.

Noviembre 1997

Regumiel de la Sierra

Regumiel de la Sierra (Burgos)

Núm. Tumba : REG-056

Forma : Tumba excavada (EXC.)
 Tipo tumba : Antropomorfía (F)
 Subtipo tumb F1. Cab. redondeada

In/Sb/Ad: Infantil
 Sim/Asim: Simétrica

Orientación: O > E: 232° NM.

Distancia iglesia: 00,00 m.

Aspecto: Lisa (b)

Sección Longitudinal: 00

Sección Transversal: B

Tipo cabecera: 0

Tipo espalda: 0

Tipo pies: b

Cot. Cabecera: 000

Cot. espalda1: 000

Cot. espalda2: 000

Cot. pies: 000



Medidas Básicas:

Longitud: 000 Cuello: 00
 Long 2: 000 Hombros: Izq: 0 Dch: 0

Anc cabeza: 00 Prof cabeza: 00 Encaje: No
 Anc espalda1: 14 Prof espalda: 00 Reborde: No
 Anc espalda2: 00 Prof pies: -14
 Anc pies: 11 Desagües: -- No

Observaciones: Esta sepultura se encuentra arrasada y parte tapada por la escalera de hormigón.


Noviembre 1997

Regumiel de la Sierra

Regumiel de la Sierra (Burgos)

Núm. Tumba : **REG-057**

Forma : Tumba excavada (EXC.)
 Tipo tumba : Biforme (G)
 Subtipo tumb G1. Bañera/Antropomor



In/Sb/Ad: Subadulto
 Sim/Asim: Simétrica
 Orientación: O > E: 232° NM.
 Distancia iglesia: 00,00 m.
 Aspecto: Lisa (b)

Sección Longitudinal: 03
 Sección Transversal: B

Tipo cabecera: g
 Tipo espalda: c
 Tipo pies: a
 Cot. Cabecera: 605
 Cot espalda1: 610
 Cot espalda2: 614
 Cot pies: 607

Medidas Básicas:

Longitud: 133
 Long 2: 122
 Cuello: 16
 Hombros: Izq: 0 Dch: 0

Anc cabeza: 16 Prof cabeza: 21 Encaje: No
 Anc espalda1: 24 Prof espalda: 29 Reborde: No
 Anc espalda2: 26 Prof pies: -20
 Anc pies: 15 Desagües: -- No

Observaciones: Ligera repisa oblicua en la parte de la cabeza.

Noviembre 1997

Regumiel de la Sierra

Regumiel de la Sierra (Burgos)

Núm. Tumba : **REG-058**

Forma : Tumba excavada (EXC.)
 Tipo tumba : Trapezoidal (D)
 Subtipo tumb D2. Líneas redon. y pie



In/Sb/Ad: Infantil
 Sim/Asim: Simétrica
 Orientación: O > E: 220° NM.
 Distancia iglesia: 00,00 m.
 Aspecto: Lisa (b)

Sección Longitudinal: 01
 Sección Transversal: B

Tipo cabecera: a
 Tipo espalda: d
 Tipo pies: a
 Cot. Cabecera: 598
 Cot espalda1: 600
 Cot espalda2: 000
 Cot pies: 598

Medidas Básicas:

Longitud: 065
 Long 2: 000
 Cuello: 00
 Hombros: Izq: 0 Dch: 0

Anc cabeza: 16 Prof cabeza: 19 Encaje: No
 Anc espalda1: 20 Prof espalda: 19 Reborde: No
 Anc espalda2: 20 Prof pies: -18
 Anc pies: 10 Desagües: -- No

Observaciones:

Noviembre 1997

Regumiel de la Sierra

Regumiel de la Sierra (Burgos)

Núm. Tumba : REG-069

Forma : Tumba excavada (EXC.)
 Tipo tumba : Antropomorfa (F)
 Subtipo tumb F1. Cab. redondeada



In/Sb/Ad: Adulto
 Sim/Asim: Simétrica
 Orientación: O > E: 228° NM.
 Distancia iglesia: 00,00 m.
 Aspecto: Lisa (b)

Sección Longitudinal: 05
 Sección Transversal: B

Tipo cabecera: g
 Tipo espalda: a
 Tipo pies: d
 Cot. Cabecera: 597
 Cot espalda1: 605
 Cot espalda2: 608
 Cot pies: 607

Medidas Básicas:

Longitud: 206
 Long 2: 185
 Cuello: 24
 Hombros: lzq: 0
 Dch: 0

Anc cabeza: 21
 Anc espalda1: 39
 Anc espalda2: 43
 Anc pies: 19
 Prof cabeza: -08
 Prof espalda: 33
 Prof pies: 32
 Desagües: -- No --
 Encaje: No
 Reborde: No

Observaciones: Repisa pronunciada para la cabeza. Protección para los pies de 5 cms. Se encuentra arrasada por la cabeza.

Noviembre 1997

Regumiel de la Sierra

Regumiel de la Sierra (Burgos)

Núm. Tumba : REG-060

Forma : Tumba excavada (EXC.)
 Tipo tumba : Antropomorfa (F)
 Subtipo tumb F3. Cab. Herradura



In/Sb/Ad: Infantil
 Sim/Asim: Simétrica
 Orientación: O > E: 236° NM.
 Distancia iglesia: 00,00 m.
 Aspecto: Lisa (b)

Sección Longitudinal: 02
 Sección Transversal: B

Tipo cabecera: f
 Tipo espalda: a
 Tipo pies: a
 Cot. Cabecera: 583
 Cot espalda1: 585
 Cot espalda2: 587
 Cot pies: 587

Medidas Básicas:

Longitud: 095
 Long 2: 074
 Cuello: 11
 Hombros: lzq: 0
 Dch: 0

Anc cabeza: 16
 Anc espalda1: 21
 Anc espalda2: 23
 Anc pies: 10
 Prof cabeza: -09
 Prof espalda: -18
 Prof pies: 19
 Desagües: -- No --
 Encaje: No
 Reborde: No

Observaciones:

Noviembre 1997

Regumiel de la Sierra

Regumiel de la Sierra (Burgos)

Núm. Tumba : **REG-061**

Forma : Tumba excavada (EXC.)
 Tipo tumba : Antropomorfa (F)
 Subtipo tumb F1. Cab. redondeada

In/Sb/Ad: Adulto
 Sim/Asim: Simétrica

Orientación: O > E: 245° NM.

Distancia iglesia: 00,00 m.

Aspecto: Lisa (b)

Sección Longitudinal: 03

Sección Transversal: C

Tipo cabecera: g

Tipo espalda: a

Tipo pies: a

Cot. Cabecera: 594

Cot espalda1: 598

Cot espalda2: 603

Cot pies: 599



Medidas Básicas:

Longitud: 168
 Long 2: 152
 Cuello: 17
 Hombros: lzq: 0 Dch: 0

Anc cabeza: 17 Prof cabeza: 27
 Anc espalda1: 50 Prof espalda: 35
 Anc espalda2: 54 Prof pies: 33
 Anc pies: 23
 Desagües: -- No --

Observaciones: Protección para los pies de 8 cms.

Noviembre 1997

Regumiel de la Sierra

Regumiel de la Sierra (Burgos)

Núm. Tumba : **REG-062**

Forma : Tumba excavada (EXC.)
 Tipo tumba : Bañera (E)
 Subtipo tumb E1. Elíptica regular

In/Sb/Ad: Infantil
 Sim/Asim: Simétrica

Orientación: O > E: 273° NM.

Distancia iglesia: 00,00 m.

Aspecto: Lisa (b)

Sección Longitudinal: 11

Sección Transversal: A

Tipo cabecera: a

Tipo espalda: d


Tipo pies: d

Cot. Cabecera: 391

Cot espalda1: 392

Cot espalda2: 000

Cot pies: 388



Medidas Básicas:

Longitud: 065
 Long 2: 000
 Cuello: 00
 Hombros: lzq: 0 Dch: 0

Anc cabeza: 18 Prof cabeza: -01
 Anc espalda1: 21 Prof espalda: -02
 Anc espalda2: 20 Prof pies: -03
 Anc pies: 14
 Desagües: -- No --

Observaciones: Se encuentra arrasada.

Noviembre 1997

Regumiel de la Sierra

Regumiel de la Sierra (Burgos)

Núm. Tumba : **REG-063**

Forma :
 Tipo tumba :
 Subtipo tumb : F3. Cab. Herradura

In/Sb/Ad:
 Sim/Asim:

Orientación: O > E:

Distancia iglesia:

Aspecto:

Sección Longitudinal:

Sección Transversal:

Tipo cabecera:

Tipo espalda:

Tipo pies:

Cot. Cabecera:

Cot. espalda1:

Cot. espalda2:

Cot. pies:



Medidas Básicas:

Longitud: Cuello:
 Long 2: Hombros: Izq: Dch:

Anc cabeza: Prof cabeza: Encaje:
 Anc espalda1: Prof espalda: Reborde:
 Anc espalda2: Prof pies: Desagües:
 Anc pies:

Observaciones: Desagües por el N de 10 cms. Protección para la cabeza y probablemente para los pies.

Noviembre 1997

Regumiel de la Sierra

Regumiel de la Sierra (Burgos)

Núm. Tumba : **REG-064**

Forma :
 Tipo tumba :
 Subtipo tumb : F3. Cab. Herradura

In/Sb/Ad:
 Sim/Asim:

Orientación: O > E:

Distancia iglesia:

Aspecto:

Sección Longitudinal:

Sección Transversal:

Tipo cabecera:

Tipo espalda:

Tipo pies:

Cot. Cabecera:

Cot. espalda1:

Cot. espalda2:

Cot. pies:



Medidas Básicas:

Longitud: Cuello:
 Long 2: Hombros: Izq: Dch:

Anc cabeza: Prof cabeza: Encaje:
 Anc espalda1: Prof espalda: Reborde:
 Anc espalda2: Prof pies: Desagües:
 Anc pies:

Observaciones: Se encuentra arrasada.

Noviembre 1997

Regumiel de la Sierra

Regumiel de la Sierra (Burgos)

Núm. Tumba : **REG-065**

Forma : Tumba excavada (EXC.)
 Tipo tumba : Bañera (E)
 Subtipo tumb E1. Elíptica regular



In/Sb/Ad: Infantil
 Sim/Asim: Simétrica
 Orientación: O > E: 255° NM.
 Distancia iglesia: 00,00 m.
 Aspecto: Lisa (b)
 Sección Longitudinal: 01

Sección Transversal: A
 Tipo cabecera: a
 Tipo espalda: d
 Tipo pies: a
 Cot. Cabecera: 318
 Cot. espalda1: 319
 Cot. espalda2: 319
 Cot. pies: 318

Medidas Básicas:

Longitud: 075 Cuello: 00
 Long 2: 000 Hombros: lzq: 0 Dch: 0

Anc cabeza: 14 Prof cabeza: -01 Encaje: No
 Anc espalda1: 18 Prof espalda: -04 Reborde: No
 Anc espalda2: 21 Prof pies: -05
 Anc pies: 09 Desagües: -- No

Observaciones: Se encuentra arrasada.


Noviembre 1997

Regumiel de la Sierra

Regumiel de la Sierra (Burgos)

Núm. Tumba : **REG-066**

Forma : Tumba excavada (EXC.)
 Tipo tumba : Bañera (E)
 Subtipo tumb E1. Elíptica regular



In/Sb/Ad: Infantil
 Sim/Asim: Simétrica
 Orientación: O > E: 271° NM.
 Distancia iglesia: 00,00 m.
 Aspecto: Lisa (b)
 Sección Longitudinal: 01

Sección Transversal:
 Tipo cabecera: a
 Tipo espalda: d
 Tipo pies: a
 Cot. Cabecera: 286
 Cot. espalda1: 287
 Cot. espalda2: 000
 Cot. pies: 287

Medidas Básicas:

Longitud: -070 Cuello: 00
 Long 2: 000 Hombros: lzq: 0 Dch: 0

Anc cabeza: 00 Prof cabeza: 00 Encaje: No
 Anc espalda1: 17 Prof espalda: 00 Reborde: No
 Anc espalda2: -17 Prof pies: 00
 Anc pies: -15 Desagües: -- No

Observaciones: Se encuentra totalmente arrasada.

Noviembre 1997

Regumiel de la Sierra

Regumiel de la Sierra (Burgos)

Núm. Tumba : **REG-067**

Forma :
 Tipo tumba :
 Subtipo tumb : F1. Cab. redondeada



In/Sb/Ad:
 Sim/Asim:
 Orientación: O > E:
 Distancia iglesia:
 Aspecto:

Sección Longitudinal:
 Sección Transversal:

Tipo cabecera:
 Tipo espalda:
 Tipo pies:
 Cot. Cabecera:
 Cot. espalda1:
 Cot. espalda2:
 Cot. pies:

Medidas Básicas:

Longitud: Cuello:
 Long 2: Hombros: lzq: Dch:

Anc cabeza: Prof cabeza:
 Anc espalda1: Prof espalda:
 Anc espalda2: Prof pies:
 Anc pies: Desagües:

Observaciones: Desagües por el N/E/O de 8/10 cms.

Noviembre 1997

Regumiel de la Sierra

Regumiel de la Sierra (Burgos)

Núm. Tumba : **REG-068**

Forma :
 Tipo tumba :
 Subtipo tumb : F1. Cab. redondeada



In/Sb/Ad:
 Sim/Asim:
 Orientación: O > E:
 Distancia iglesia:
 Aspecto:

Sección Longitudinal:
 Sección Transversal:

Tipo cabecera:
 Tipo espalda:
 Tipo pies:
 Cot. Cabecera:
 Cot. espalda1:
 Cot. espalda2:
 Cot. pies:

Medidas Básicas:

Longitud: Cuello:
 Long 2: Hombros: lzq: Dch:

Anc cabeza: Prof cabeza:
 Anc espalda1: Prof espalda:
 Anc espalda2: Prof pies:
 Anc pies: Desagües:

Observaciones:

Noviembre 1997

Regumiel de la Sierra

Regumiel de la Sierra (Burgos)

Núm. Tumba : REG-069

Forma : Tumba excavada (EXC.)
 Tipo tumba : Antropomorfa (F)
 Subtipo tumb F3. Cab. Herradura



In/Sb/Ad: Adulto
 Sim/Asim: Simétrica
 Orientación: O > E: 244° NM.
 Distancia iglesia: 00,00 m.
 Aspecto: Lisa (b)
 Sección Longitudinal: 03

Sección Transversal: B
 Tipo cabecera: f
 Tipo espalda: a
 Tipo pies: b
 Cot. Cabecera: 383
 Cot espalda1: 388
 Cot espalda2: 389
 Cot pies: 386

Medidas Básicas:

Longitud: 191
 Long 2: 165
 Cuello: 20
 Hombros: Izq: 25
 Dch: 11

Anc cabeza: 22 Prof cabeza: 25
 Anc espalda1: 40 Prof espalda: 30
 Anc espalda2: 40 Prof pies: 27
 Anc pies: 12 Desagües: -- No --

Observaciones: Encaje por el N. La cabeza se encuentra tapada por la escalera de hormigón. Distancia foto es de 153 cms. Debó tener protección occipital, pero se encuentra arrasada.

Noviembre 1997

Regumiel de la Sierra

Regumiel de la Sierra (Burgos)

Núm. Tumba : REG-070

Forma : Tumba excavada (EXC.)
 Tipo tumba : Antropomorfa (F)
 Subtipo tumb F1. Cab. redondeada



In/Sb/Ad: Subadulto
 Sim/Asim: Simétrica
 Orientación: O > E: 239° NM.
 Distancia iglesia: 00,00 m.
 Aspecto: Lisa (b)
 Sección Longitudinal: 05

Sección Transversal: B
 Tipo cabecera: g
 Tipo espalda: a
 Tipo pies: a
 Cot. Cabecera: 328
 Cot espalda1: 330
 Cot espalda2: 336
 Cot pies: 337

Medidas Básicas:

Longitud: 125
 Long 2: 109
 Cuello: 16
 Hombros: Izq: 16
 Dch: 5

Anc cabeza: 16 Prof cabeza: 16
 Anc espalda1: 31 Prof espalda: 28
 Anc espalda2: 30 Prof pies: -23
 Anc pies: -14 Desagües: O/N

Observaciones: Desagüe por el O/N de 10 cms.

Noviembre 1997

Regumiel de la Sierra

Regumiel de la Sierra (Burgos)

Núm. Tumba : REG-071

Forma : Tumba excavada (EXC.)
 Tipo tumba : Indeterminada (A)
 Subtipo tumb



In/Sb/Ad: Subadulto
 Sim/Asim: Simétrica
 Orientación: O > E: 251° NM.
 Distancia iglesia: 00,00 m.
 Aspecto: Lisa (b)
 Sección Longitudinal: 11

Sección Transversal: B
 Tipo cabecera:
 Tipo espalda:
 Tipo pies: a
 Cot. Cabecera: 000
 Cot. espalda1: 000
 Cot. espalda2: 328
 Cot. pies: 323

Medidas Básicas:

Longitud: 000
 Long 2: 000
 Cuello: 00
 Hombros: lzq: 0 Dch: 0
 Anc cabeza: 00 Prof cabeza: 00
 Anc espalda1: 00 Prof espalda: 30
 Anc espalda2: 00 Prof pies: 25
 Anc pies: 14 Desagües: -- No --

Observaciones: Distancia foto es de 97 cms.

Noviembre 1997

Regumiel de la Sierra

Regumiel de la Sierra (Burgos)

Núm. Tumba : REG-072

Forma : Tumba excavada (EXC.)
 Tipo tumba : Antropomorfa (F)
 Subtipo tumb F1. Cab. redondeada



In/Sb/Ad: Infantil
 Sim/Asim: Simétrica
 Orientación: O > E: 253° NM.
 Distancia iglesia: 00,00 m.
 Aspecto: Lisa (b)
 Sección Longitudinal: 01

Sección Transversal: B
 Tipo cabecera: g
 Tipo espalda: c
 Tipo pies: a
 Cot. Cabecera: 232
 Cot. espalda1: 233
 Cot. espalda2: 235
 Cot. pies: 232

Medidas Básicas:

Longitud: 072
 Long 2: 057
 Cuello: 15
 Hombros: lzq: 3 Dch: 3
 Anc cabeza: 15 Prof cabeza: 18
 Anc espalda1: 20 Prof espalda: 18
 Anc espalda2: 20 Prof pies: -15
 Anc pies: 12 Desagües: O/N

Observaciones: Desagües por el O/N de 8/10 cms.

Noviembre 1997

Regumiel de la Sierra

Regumiel de la Sierra (Burgos)

Núm. Tumba : REG-073

Forma : Tumba excavada (EXC.)
 Tipo tumba : Antropomorfa (F)
 Subtipo tumb F1. Cab. redondeada



In/Sb/Ad: Infantil
 Sim/Asim: Simétrica
 Orientación: O > E: 260° NM.
 Distancia iglesia: 00,00 m.
 Aspecto: Lisa (b)
 Sección Longitudinal: 01

Sección Transversal: B
 Tipo cabecera: g
 Tipo espalda: c
 Tipo pies: a
 Cot. Cabecera: 339
 Cot. espalda1: 339
 Cot. espalda2: 338
 Cot. pies: 339

Medidas Básicas:

Longitud: 000
 Long 2: 000
 Cuello: 14
 Hombros: lzq: 5
 Dch: 5

Anc cabeza: 15
 Anc espalda1: 24
 Anc espalda2: 24
 Anc pies: 12
 Prof cabeza: 21
 Prof espalda: 19
 Prof pies: 16
 Desagües: N/O
 Encaje: No
 Reborde: No

Observaciones: Desagües por el N/O de 8/10 cms. Protección occipital de 4 cms.

Noviembre 1997

Regumiel de la Sierra

Regumiel de la Sierra (Burgos)

Núm. Tumba : REG-074

Forma : Tumba excavada (EXC.)
 Tipo tumba : Indeterminada (A)
 Subtipo tumb



In/Sb/Ad: Adulto
 Sim/Asim: Simétrica
 Orientación: O > E: 243° NM.
 Distancia iglesia: 00,00 m.
 Aspecto: Lisa (b)
 Sección Longitudinal: 01

Sección Transversal: B
 Tipo cabecera:
 Tipo espalda:
 Tipo pies: d
 Cot. Cabecera: 000
 Cot. espalda1: 000
 Cot. espalda2: 000
 Cot. pies: 356

Medidas Básicas:

Longitud: 000
 Long 2: 000
 Cuello: 00
 Hombros: lzq: 0
 Dch: 0

Anc cabeza: 00
 Anc espalda1: 00
 Anc espalda2: 00
 Anc pies: 20
 Prof cabeza: 00
 Prof espalda: 00
 Prof pies: 00
 Desagües: N?/S
 Encaje: No
 Reborde: No

Observaciones: Desagües por el N?/S. Longitud foto es de 53 cms.

Noviembre 1997

Regumiel de la Sierra


Regumiel de la Sierra (Burgos)

Núm. Tumba :

Forma :

Tipo tumba :

Subtipo tumb



In/Sb/Ad:

Sim/Asim:

Orientación: O > E:

Distancia iglesia:

Aspecto:

Sección Longitudinal:

Sección Transversal:

Tipo cabecera:

Tipo espalda:

Tipo pies:

Cot. Cabecera:

Cot espalda1:

Cot espalda2:

Cot pies:

Medidas Básicas:

Longitud: Cuello:
 Long 2: Hombros: Izq: Dch:

Anc cabeza: Prof cabeza:
 Anc espalda1: Prof espalda:
 Encaje:
 Anc espalda2: Prof pies:
 Reborde:
 Anc pies: Desagües:

Observaciones: No es posible estudiar esta sepultura , dado que se sirve de jardín.

Noviembre 1997

Regumiel de la Sierra


Regumiel de la Sierra (Burgos)

Núm. Tumba :

Forma :

Tipo tumba :

Subtipo tumb



In/Sb/Ad:

Sim/Asim:

Orientación: O > E:

Distancia iglesia:

Aspecto:

Sección Longitudinal:

Sección Transversal:

Tipo cabecera:

Tipo espalda:

Tipo pies:

Cot. Cabecera:

Cot espalda1:

Cot espalda2:

Cot pies:

Medidas Básicas:

Longitud: Cuello:
 Long 2: Hombros: Izq: Dch:

Anc cabeza: Prof cabeza:
 Anc espalda1: Prof espalda:
 Encaje:
 Anc espalda2: Prof pies:
 Reborde:
 Anc pies: Desagües:

Observaciones: No es posible estudiar esta sepultura , dado que se sirve de jardín.


Noviembre 1997

Regumiel de la Sierra

Regumiel de la Sierra (Burgos)

Núm. Tumba : REG-077

Forma :
 Tipo tumba :
 Subtipo tumb



In/Sb/Ad:
 Sim/Asim:
 Orientación: O > E:
 Distancia iglesia:
 Aspecto:

Sección Longitudinal:

Sección Transversal:

Tipo cabecera:
 Tipo espalda:
 Tipo pies:

Cot. Cabecera:
 Cot. espalda1:
 Cot. espalda2:
 Cot. pies:

Medidas Básicas:

Longitud:
 Long 2:
 Cuello:
 Hombros: Izq: Dch:

Anc cabeza: Prof cabeza:
 Anc espalda1: Prof espalda:
 Anc espalda2: Prof pies:
 Anc pies: Desagües:

Observaciones: No es posible estudiar esta sepultura , dado que se sirve de jardín.


Noviembre 1997

Regumiel de la Sierra

Regumiel de la Sierra (Burgos)

Núm. Tumba : REG-078

Forma :
 Tipo tumba :
 Subtipo tumb



In/Sb/Ad:
 Sim/Asim:
 Orientación: O > E:
 Distancia iglesia:
 Aspecto:

Sección Longitudinal:

Sección Transversal:

Tipo cabecera:
 Tipo espalda:
 Tipo pies:

Cot. Cabecera:
 Cot. espalda1:
 Cot. espalda2:
 Cot. pies:

Medidas Básicas:

Longitud:
 Long 2:
 Cuello:
 Hombros: Izq: Dch:

Anc cabeza: Prof cabeza:
 Anc espalda1: Prof espalda:
 Anc espalda2: Prof pies:
 Anc pies: Desagües:

Observaciones: No es posible estudiar esta sepultura , dado que se sirve de jardín.


Noviembre 1997

Regumiel de la Sierra

Regumiel de la Sierra (Burgos)

Núm. Tumba : REG-079

Forma :
 Tipo tumba :
 Subtipo tumb



In/Sb/Ad:
 Sim/Asim:
 Orientación: O > E:
 Distancia iglesia:
 Aspecto:

Sección Longitudinal:
 Sección Transversal:

Tipo cabecera:
 Tipo espalda:
 Tipo pies:

Cot. Cabecera:
 Cot. espalda1:
 Cot. espalda2:
 Cot. pies:

Medidas Básicas:

Longitud:
 Long 2:
 Cuello:
 Hombros: Izq: Dch:

Anc cabeza: Prof cabeza:
 Anc espalda1: Prof espalda:
 Anc espalda2: Prof pies:
 Anc pies: Desagües:

Observaciones: No es posible estudiar esta sepultura , dado que se sirve de jardín.


Noviembre 1997

Regumiel de la Sierra

Regumiel de la Sierra (Burgos)

Núm. Tumba : REG-080

Forma :
 Tipo tumba :
 Subtipo tumb



In/Sb/Ad:
 Sim/Asim:
 Orientación: O > E:
 Distancia iglesia:
 Aspecto:

Sección Longitudinal:
 Sección Transversal:

Tipo cabecera:
 Tipo espalda:
 Tipo pies:

Cot. Cabecera:
 Cot. espalda1:
 Cot. espalda2:
 Cot. pies:

Medidas Básicas:

Longitud:
 Long 2:
 Cuello:
 Hombros: Izq: Dch:

Anc cabeza: Prof cabeza:
 Anc espalda1: Prof espalda:
 Anc espalda2: Prof pies:
 Anc pies: Desagües:

Observaciones: No es posible estudiar esta sepultura , dado que se sirve de jardín.

Noviembre 1997

Regumiel de la Sierra

Regumiel de la Sierra (Burgos)

Núm. Tumba : REC-081

Forma :

Tipo tumba :

Subtipo tumb

In/Sb/Ad:

Sim/Asim:

Orientación: O > E: 000° NM

Distancia iglesia: 00,00 m.

Aspecto: Lisa (b)

Sección Longitudinal: 00

Sección Transversal:

Tipo cabecera:

Tipo espalda:

Tipo pies:

Cot. Cabecera: 000

Cot espalda1: 000

Cot espalda2: 000

Cot pies: 000

Medidas Básicas:

Longitud: Cuello:

Long 2: Hombros: Izq: Dch:

Anc cabeza: Prof cabeza:

Anc espalda1: Prof espalda:

Anc espalda2: Prof pies:

Anc pies: Desagües:

Encaje:

Reborde:

Observaciones: Losa monolítica de planta rectangular y bordes redondeados sus medidas son: 145x 40? y un grueso de 11 cms. Se encuentra bajo la escalera de hormigón.

Noviembre 1997

*8. Necrópolis de **Revenga***

Comunero de Revenga

Revenga

Canicosa, Regumiel y Quintanar de la Sierra (Burgos)

Núm. Tumba : REV.-001

Forma : Tumba excavada (EXC.)

Tipo tumba: Antropomorfa (F)

Subtipo tumba: Ft. Cab. redondeada

In/Seb/Ad: Adulto

Sim/Asim: Simétrica

Orientación: O > E: 256° NM.

Distancia iglesia: 26,50 m.

Aspecto: Lisa (b)



Sección Longitudinal: 06

Sección Transversal: B

Tipo cabecera: g

Tipo espalda: b

Tipo pies: d

Cot. Cabecera: 429 cms

Cot espalda1: 438 cms

Cot espalda2: 440 cms

Cot pies: 442 cms

Medidas Básicas:

Longitud: 186 cms

Long 2: 159 cms

Cuello: 14 cms

Hombros: Izq: 18 cms

Dch: 15 cms

Anc cabeza: 20 cms

Anc espalda1: 49 cms

Anc espalda2: 50 cms

Anc pies: 22 cms

Prof cabeza: 30 cms

Prof espalda: 33 cms

Prof pies: 32 cms

Encaje: Indeter.

Reborde: No

Desagües: No

Observaciones: Cabecera en pendiente.

Noviembre 1996

Revenga

Canicosa, Regumiel y Quintanar de la Sierra (Burgos)

Núm. Tumba : REV.-002

Forma : Tumba excavada (EXC.)

Tipo tumba: Antropomorfa (F)

Subtipo tumba: Ft. Cab. redondeada

In/Seb/Ad: Adulto

Sim/Asim: Simétrica

Orientación: O > E: 260° NM.

Distancia iglesia: 23,20 m.

Aspecto: Lisa (b)



Sección Longitudinal: 11

Sección Transversal: B

Tipo cabecera: g

Tipo espalda: b

Tipo pies: a

Cot. Cabecera: 422 cms

Cot espalda1: 422 cms

Cot espalda2: 421 cms

Cot pies: 412 cms

Medidas Básicas:

Longitud: 175 cms

Long 2: 155 cms

Cuello: 20 cms

Hombros: Izq: 5 cms

Dch: 6 cms

Anc cabeza: 20 cms

Anc espalda1: 32 cms

Anc espalda2: 33 cms

Anc pies: 18 cms

Prof cabeza: -22 cms

Prof espalda: 27 cms

Prof pies: 27 cms

Encaje: No

Reborde: No

Desagües: N/S

Observaciones:

Noviembre 1996

Revenga

Canicosa, Regumiel y Quintanar de la Sierra (Burgos)

Núm. Tumba : REV_-004

Forma : Tumba excavada (EXC.)

Tipo tumba: Antropomorfa (F)

Subtipo tumba: F3. Cab. Herradura



In/Sbj/Ad: Adulto

Sim/Asim: Simétrica

Orientación: O > E: 229° NM

Distancia iglesia: 19,10 m.

Aspecto: Altorrelve (d)

Sección Longitudinal: 11

Sección Transversal: B

Tipo cabecera: f

Tipo espalda: a

Tipo pies: d

Cot. Cabecera: 265 cms

Cot espalda1: 267 cms

Cot espalda2: 267 cms

Cot pies: 262 cms

Medidas Básicas:

Longitud: 186 cms

Cuello: 18 cms

Long 2: 163 cms

Hombros: Izq: 12 cms

Dch: 9 cms

Anc cabeza: 21 cms

Anc espalda1: 41 cms

Anc espalda2: 40 cms

Anc pies: 16 cms

Prof cabeza: 28 cms

Prof espalda: 30 cms

Prof pies: 32 cms

Desagües: -- No --

Encaje: No

Rebordo: No

Observaciones:

Noviembre 1996

Revenga

Canicosa, Regumiel y Quintanar de la Sierra (Burgos)

Núm. Tumba : REV_-003

Forma : Tumba excavada (EXC.)

Tipo tumba: Antropomorfa (F)

Subtipo tumba: F3. Cab. Herradura



In/Sbj/Ad: Infantil

Sim/Asim: Simétrica

Orientación: O > E: 253° NM

Distancia iglesia: 24,50 m.

Aspecto: Lisa (b)

Sección Longitudinal: 01

Sección Transversal: B

Tipo cabecera: f

Tipo espalda: b

Tipo pies: d

Cot. Cabecera: 408 cms

Cot espalda1: 410 cms

Cot espalda2: 408 cms

Cot pies: 410 cms

Medidas Básicas:

Longitud: 074 cms

Cuello: 13 cms

Long 2: 059 cms

Hombros: Izq: 4 cms

Dch: 5 cms

Anc cabeza: 15 cms

Anc espalda1: 26 cms

Anc espalda2: 22 cms

Anc pies: 12 cms

Prof cabeza: -17 cms

Prof espalda: -18 cms

Prof pies: 22 cms

Desagües: S

Encaje: No

Rebordo: No

Observaciones:

Noviembre 1996

Revenga

Canicosa, Regumiel y Quintanar de la Sierra (Burgos)

Núm. Tumba : REV_-006

Forma : Tumba excavada (EXC.)

Tipo tumba: Antropomorfa (F)

Subtipo tumba: Ft. Cab. redondeada



In/Sbj/Ad: Subadulto

Sim/Asim: Asimétrica

Orientación: O > E: 262° NM

Distancia iglesia: 15,60 m.

Aspecto: Rebaja losa (a)

Sección Longitudinal: 11

Sección Transversal: B

Tipo cabecera: g

Tipo espalda: g

Tipo pies: a

Cot. Cabecera: 350 cms

Cot espalda1: 350 cms

Cot espalda2: 349 cms

Cot pies: 345 cms

Medidas Básicas:

Longitud: 110 cms

Cuello: 18 cms

Long 2: 096 cms

Hombros: Izq: 4 cms

Dch: 3 cms

Anc cabeza: 18 cms

Anc espalda1: 27 cms

Anc espalda2: 28 cms

Anc pies: 11 cms

Prof cabeza: 21 cms

Prof espalda: 25 cms

Prof pies: 24 cms

Encaje: Si

Reborde: No

Desagües: -- No --

Observaciones:

Noviembre 1996

Revenga

Canicosa, Regumiel y Quintanar de la Sierra (Burgos)

Núm. Tumba : REV_-005

Forma : Tumba excavada (EXC.)

Tipo tumba: Biforme (G)

Subtipo tumba: Gt. Bañera/Antropomorfa



In/Sbj/Ad: Adulto

Sim/Asim: Simétrica

Orientación: O > E: 260° NM

Distancia iglesia: 15,00 m.

Aspecto: Lisa (b)

Sección Longitudinal: 10

Sección Transversal: B

Tipo cabecera: b

Tipo espalda: g

Tipo pies: a

Cot. Cabecera: 342 cms

Cot espalda1: 347 cms

Cot espalda2: 343 cms

Cot pies: 330 cms

Medidas Básicas:

Longitud: 195 cms

Cuello: 29 cms

Long 2: -176 cms

Hombros: Izq: 0 cms

Dch: 5 cms

Anc cabeza: 23 cms

Anc espalda1: 37 cms

Anc espalda2: 41 cms

Anc pies: 15 cms

Prof cabeza: -25 cms

Prof espalda: 35 cms

Prof pies: 26 cms

Encaje: No

Reborde: No

Desagües: -- No --

Observaciones:

Noviembre 1996

Revenga

Canicosa, Regumiel y Quintanar de la Sierra (Burgos)

Núm. Tumba : REV-.007

Forma : Tumba excavada (EXC.)

Tipo tumba: Antropomorfa (F)

Subtipo tumba: Ft. Cab. redondeada

In/Seb/Ad: Adulto

Sim/Asim: Simétrica

Orientación: O > E: 257° NM.

Distancia iglesia: 13,10 m.

Aspecto: Rebaja losa (a)



Sección Longitudinal: 01

Sección Transversal: B

Tipo cabecera: g

Tipo espalda: f

Tipo pies: d

Cot. Cabecera: 304 cms

Cot. espalda1: 306 cms

Cot. espalda2: 306 cms

Cot. pies: 304 cms

Medidas Básicas:

Longitud: 193 cms

Long 2: 179 cms

Cuello: 23 cms

Hombros: Izq: 9 cms

Dch: 6 cms

Anc cabeza: 20 cms

Anc espalda1: 41 cms

Anc espalda2: 44 cms

Anc pies: 16 cms

Prof cabeza: 31 cms

Prof espalda: 31 cms

Prof pies: 28 cms

Encaje: No

Reborde: No

Desagües: -- No --

Observaciones: Protección occipital.

Noviembre 1996

Revenga

Canicosa, Regumiel y Quintanar de la Sierra (Burgos)

Núm. Tumba : REV-.008

Forma : Tumba excavada (EXC.)

Tipo tumba: Bañera (E)

Subtipo tumba: Ft. Elíptica regular


In/Seb/Ad: Subadulto

Sim/Asim: Simétrica

Orientación: O > E: 264° NM.

Distancia iglesia: 13,00 m.

Aspecto: Rebaja losa (a)



Sección Longitudinal: 06

Sección Transversal: B

Tipo cabecera: a

Tipo espalda: g

Tipo pies: a

Cot. Cabecera: 290 cms

Cot. espalda1: 292 cms

Cot. espalda2: 295 cms

Cot. pies: 295 cms

Medidas Básicas:

Longitud: 121 cms

Long 2: 000 cms

Cuello: 00 cms

Hombros: Izq: 21 cms

Dch: 24 cms

Anc cabeza: 23 cms

Anc espalda1: 28 cms

Anc espalda2: 00 cms

Anc pies: 13 cms

Prof cabeza: 21 cms

Prof espalda: 24 cms

Prof pies: -15 cms

Encaje: No

Reborde: No

Desagües: -- No --

Observaciones: Hombros poco marcados

Noviembre 1996

Revenga

Canicosa, Regumiel y Quintanar de la Sierra (Burgos)

Núm. Tumba : REV.-010

Forma : Tumba excavada (EXC.)

Tipo tumba: Bañera (E)

Subtipo tumba: Et. Elíptica regular



In/Sl/Ad: Infantil

Sim/Asim: Simétrica

Orientación: O > E: 274° NM

Distancia iglesia: 12,50 m.

Aspecto: Rebaja losa (a)

Sección Longitudinal: 01

Sección Transversal: B

Tipo cabecera: a

Tipo espalda: d

Tipo pies: a

Cot. Cabecera: 311 cms

Cot espalda1: 312 cms

Cot espalda2: 000 cms

Cot pies: 312 cms

Medidas Básicas:
 Longitud: 076 cms Cuello: 00 cms
 Long 2: 000 cms Hombros: Izq: Dch:

Anc cabeza: 16 cms Prof cabeza: 19 cms Encaje: No
 Anc espalda1: 21 cms Prof espalda: 23 cms
 Anc espalda2: 00 cms Prof pies: 21 cms Reborde: No
 Anc pies: 11 cms Desagües: -- No --

Observaciones:

Noviembre 1996

Revenga

Canicosa, Regumiel y Quintanar de la Sierra (Burgos)

Núm. Tumba : REV.-009

Forma : Tumba excavada (EXC.)

Tipo tumba: Bañera (E)

Subtipo tumba: Et. Elíptica regular



In/Sl/Ad: Infantil

Sim/Asim: Simétrica

Orientación: O > E: 279° NM

Distancia iglesia: 12,70 m.

Aspecto: Rebaja losa (a)

Sección Longitudinal: 01

Sección Transversal: B

Tipo cabecera: a

Tipo espalda: d

Tipo pies: a

Cot. Cabecera: 295 cms

Cot espalda1: 295 cms

Cot espalda2: 296 cms

Cot pies: 296 cms

Medidas Básicas:
 Longitud: 075 cms Cuello: 00 cms
 Long 2: 000 cms Hombros: Izq: Dch:

Anc cabeza: 18 cms Prof cabeza: 20 cms Encaje: Si
 Anc espalda1: 24 cms Prof espalda: 22 cms
 Anc espalda2: 00 cms Prof pies: 21 cms Reborde: No
 Anc pies: 11 cms Desagües: -- No --

Observaciones:

Noviembre 1996

Revenga

Canicosa, Regumiel y Quintanar de la Sierra (Burgos)

Núm. Tumba : REV-011

Forma : Tumba excavada (EXC.)

Tipo tumba: Antropomorfa (F)

Subtipo tumba: F2. Cab. Cuadrada

In/Sbi/Ad: Subadulto

Sim/Asim: Asimétrica

Orientación: O > E: 272° NM.

Distancia iglesia: 10,90 m.

Aspecto: Rebaja losa (a)



Sección Longitudinal: 11

Sección Transversal: B

Tipo cabecera: i

Tipo espalda: e

Tipo pies: b

Cot. Cabecera: 345 cms

Cot espalda1: 346 cms

Cot espalda2: 346 cms

Cot pies: 337 cms

Medidas Básicas:

Longitud: 136 cms

Long 2: 122 cms

Cuello: 18 cms

Hombros: Izq: 9 cms

Dch: 7 cms

Anc cabeza: 17 cms

Anc espalda1: 34 cms

Anc espalda2: 33 cms

Anc pies: 15 cms

Prof cabeza: -22 cms

Prof espalda: -24 cms

Prof pies: 27 cms

Encaje: Si

Reborde: No

Desagües: -- No --

Observaciones:

Protección occipital.

Noviembre 1996

Revenga

Canicosa, Regumiel y Quintanar de la Sierra (Burgos)

Núm. Tumba : REV-012

Forma : Tumba excavada (EXC.)

Tipo tumba: Biforme (G)

Subtipo tumba: G1. Bañera/Antropomorfa

In/Sbi/Ad: Infantil

Sim/Asim: Simétrica

Orientación: O > E: 280° NM.

Distancia iglesia: 11,80 m.

Aspecto: Lisa (b)



Sección Longitudinal: 11

Sección Transversal: B

Tipo cabecera: g

Tipo espalda: c

Tipo pies: b

Cot. Cabecera: 302 cms

Cot espalda1: 302 cms

Cot espalda2: 301 cms

Cot pies: 297 cms

Medidas Básicas:

Longitud: 088 cms

Long 2: 060 cms

Cuello: 15 cms

Hombros: Izq: 3 cms

Dch: 3 cms

Anc cabeza: 15 cms

Anc espalda1: 22 cms

Anc espalda2: 22 cms

Anc pies: 17 cms

Prof cabeza: -16 cms

Prof espalda: 18 cms

Prof pies: 20 cms

Encaje: Si

Reborde: No

Desagües: -- No --

Observaciones:

Protección occipital.

Noviembre 1996

Revenga

Canicosa, Regumiel y Quintanar de la Sierra (Burgos)

Núm. Tumba : REV-014

Forma : Tumba excavada (EXC.)

Tipo tumba : Trapezoidal (D)

Subtipo tumba : D2. Líneas redon. y pies recto



In/Sb/Ad: Infantil
 Sim/Asim: Simétrica
 Orientación: O > E: 282° NM
 Distancia iglesia: 12,20 m.
 Aspecto: Rebajo losa (a)

Sección Longitudinal: 01

Sección Transversal: B

Tipo cabecera: c

Tipo espalda: d

Tipo pies: b

Cot. Cabecera: 305 cms
 Cot espalda1: 305 cms
 Cot espalda2: 000 cms
 Cot pies: 304 cms

Medidas Básicas:
 Longitud: 047 cms Cuello: 00 cms
 Long 2: 000 cms Hombros: Izq: Dch: Dch:

Anc cabeza: 13 cms Prof cabeza: 13 cms Encaje: No
 Anc espalda1: 15 cms Prof espalda: 14 cms
 Anc espalda2: Prof pies: 17 cms Rebordo: No
 Anc pies: 09 cms Desagües: -- No --

Observaciones:

Noviembre 1996

Revenga

Canicosa, Regumiel y Quintanar de la Sierra (Burgos)

Núm. Tumba : REV-013

Forma : Tumba excavada (EXC.)

Tipo tumba : Trapezoidal (D)

Subtipo tumba : D2. Líneas redon. y pies recto



In/Sb/Ad: Infantil
 Sim/Asim: Simétrica
 Orientación: O > E: 289° NM
 Distancia iglesia: 11,60 m.
 Aspecto: Lisa (b)

Sección Longitudinal: 11

Sección Transversal: B

Tipo cabecera: c

Tipo espalda: d

Tipo pies: b

Cot. Cabecera: 309 cms
 Cot espalda1: 311 cms
 Cot espalda2: 309 cms
 Cot pies: 302 cms

Medidas Básicas:
 Longitud: 080 cms Cuello: 00 cms
 Long 2: 000 cms Hombros: Izq: Dch: Dch:

Anc cabeza: 18 cms Prof cabeza: 20 cms Encaje: Si
 Anc espalda1: 21 cms Prof espalda: 21 cms
 Anc espalda2: 00 cms Prof pies: 21 cms Rebordo: No
 Anc pies: 12 cms Desagües: -- No --

Observaciones:

Noviembre 1996

Revenga

Canicosa, Regumiel y Quintanar de la Sierra (Burgos)

Núm. Tumba : REV_016

Forma : Tumba excavada (EXC.)

Tipo tumba: Biforme (G)

Subtipo tumba: G1. Bañera/Antropomorfa



In/Sb/Ad: Infantil

Sim/Asim: Simétrica

Orientación: O > E: 254° NM

Distancia iglesia: 13,10 m.

Aspecto: Rebaja losa (a)

Sección Longitudinal: 06

Sección Transversal: B

Tipo cabecera: b

Tipo espalda: c

Tipo pies: a

Cot. Cabecera: 324 cms

Cot espalda1: 325 cms

Cot espalda2: 329 cms

Cot pies: 330 cms

Medidas Básicas:

Longitud: 074 cms

Cuello: []

Hombros: Izq: []

Anc cabeza: 16 cms

Anc espalda1: 19 cms

Prof cabeza: 21 cms

Prof espalda: 21 cms

Anc espalda2: []

Prof pies: -23 cms

Anc pies: 09 cms

Encaje: No

Rebordes: No

Desagües: -- No --

Observaciones: Protección occipital.

Noviembre 1996

Revenga

Canicosa, Regumiel y Quintanar de la Sierra (Burgos)

Núm. Tumba : REV_015

Forma : Tumba excavada (EXC.)

Tipo tumba: Bañera (E)

Subtipo tumba: E1. Elíptica regular



In/Sb/Ad: Infantil

Sim/Asim: Simétrica

Orientación: O > E: 238° NM

Distancia iglesia: 13,30 m.

Aspecto: Lisa (b)

Sección Longitudinal: 05

Sección Transversal: B

Tipo cabecera: a

Tipo espalda: d

Tipo pies: a

Cot. Cabecera: 325 cms

Cot espalda1: 329 cms

Cot espalda2: 000 cms

Cot pies: 332 cms

Medidas Básicas:

Longitud: 061 cms

Cuello: 00 cms

Hombros: Izq: []

Prof cabeza: 17 cms

Prof espalda: 18 cms

Anc espalda2: []

Prof pies: -17 cms

Anc pies: 12 cms

Encaje: No

Rebordes: No

Desagües: -- No --

Observaciones:

Noviembre 1996

Revenga

Canicosa, Regumiel y Quintanar de la Sierra (Burgos)

Núm. Tumba : REV-018

Forma : Tumba excavada (EXC.)

Tipo tumba: Bañera (E)

Subtipo tumba: Et. Elíptica regular



In/Sl/Ad: Infantil

Sim/Asim: Simétrica

Orientación: O > E: 257° NM

Distancia iglesia: 12,00 m.

Aspecto: Lisa (b)

Sección Longitudinal: 01

Sección Transversal: B

Tipo cabecera: d

Tipo espalda: f

Tipo pies: d

Cot. Cabecera: 322 cms

Cot espalda1: 323 cms

Cot espalda2: 322 cms

Cot pies: 319 cms

Medidas Básicas:

Longitud: 085 cms

Cuello: 11 cms

Hombros: Izq: 4 cms

Long 2: 078 cms

Anc cabeza: 09 cms

Anc espalda1: 18 cms

Anc espalda2: 20 cms

Anc pies: 12 cms

Prof cabeza: 17 cms

Prof espalda: 20 cms

Prof pies: 20 cms

Desagües: S/O

Encaje: No

Reborde: No

Observaciones: Protección para el cráneo de 5 cms y ligera coquead para los pies. Cabeza redonda.

Noviembre 1996

Revenga

Canicosa, Regumiel y Quintanar de la Sierra (Burgos)

Núm. Tumba : REV-017

Forma : Tumba excavada (EXC.)

Tipo tumba: Bañera (E)

Subtipo tumba: Et. Elíptica regular



In/Sl/Ad: Infantil

Sim/Asim: Simétrica

Orientación: O > E: 242° NM

Distancia iglesia: 12,40 m.

Aspecto: Lisa (b)

Sección Longitudinal: 11

Sección Transversal: B

Tipo cabecera: a

Tipo espalda: d

Tipo pies: a

Cot. Cabecera: 332 cms

Cot espalda1: 333 cms

Cot espalda2: 333 cms

Cot pies: 329 cms

Medidas Básicas:

Longitud: 074 cms

Cuello: 00 cms

Hombros: Izq: 00 cms

Long 2: 000 cms

Anc cabeza: 17 cms

Anc espalda1: 20 cms

Anc espalda2: 24 cms

Anc pies: 12 cms

Prof cabeza: 22 cms

Prof espalda: 24 cms

Prof pies: 24 cms

Desagües: -- No --

Encaje: No

Reborde: No

Observaciones:

Noviembre 1996

Revenga

Canicosa, Regumiel y Quintanar de la Sierra (Burgos)

Núm. Tumba : REV-020

Forma : Tumba excavada (EXC.)

Tipo tumba: Antropomorfa (F)

Subtipo tumba: Ft. Cab. redondeada



In/Slb/Ad: Subadulto

Sim/Asim: Simétrica

Orientación: O > E: 244° NM

Distancia iglesia: 11,90 m.

Aspecto: Lisa

Sección Longitudinal: 12

Sección Transversal: B

Tipo cabecera: g

Tipo espalda: g

Tipo pies: d

Cot. Cabecera: 340 cms

Cot espalda1: 340 cms

Cot espalda2: 344 cms

Cot pies: 341 cms

Medidas Básicas:

Longitud: 119 cms

Long 2: 102 cms

Cuello: 17 cms

Hombros: Izq: 5 cms

Dch: 3 cms

Anc cabeza: 16 cms

Anc espalda1: 26 cms

Anc espalda2: 28 cms

Anc pies: 10 cms

Prof cabeza: 25 cms

Prof espalda: 27 cms

Prof pies: 28 cms

Desagües: N/O

Encaje: No

Rebordes: No

Observaciones:

Noviembre 1996

Revenga

Canicosa, Regumiel y Quintanar de la Sierra (Burgos)

Núm. Tumba : REV-019

Forma : Tumba excavada (EXC.)

Tipo tumba: Antropomorfa (F)

Subtipo tumba: Ft. Cab. redondeada



In/Slb/Ad: Subadulto

Sim/Asim: Simétrica

Orientación: O > E: 240° NM

Distancia iglesia: 11,70 m.

Aspecto: Lisa (b)

Sección Longitudinal: 12

Sección Transversal: B

Tipo cabecera: g

Tipo espalda: g

Tipo pies: a

Cot. Cabecera: 354 cms

Cot espalda1: 353 cms

Cot espalda2: 358 cms

Cot pies: 358 cms

Medidas Básicas:

Longitud: 155 cms

Long 2: 134 cms

Cuello: 17 cms

Hombros: Izq: 3 cms

Dch: 7 cms

Anc cabeza: 17 cms

Anc espalda1: 26 cms

Anc espalda2: 31 cms

Anc pies: 15 cms

Prof cabeza: 27 cms

Prof espalda: 31 cms

Prof pies: 33 cms

Desagües: O

Encaje: No

Rebordes: No

Observaciones:

Noviembre 1996

Revenga

Canicosa, Regumiel y Quintanar de la Sierra (Burgos)

Núm. Tumba : REV-021

Forma : Tumba excavada (EXC.)
 Tipo tumba: Antropomorfa (F)
 Subtipo tumba: Ft. Cab. redondeada

In/Seb/Ad: Adulto
 Sim/Asim: Simétrica
 Orientación: O > E: 267° NM.
 Distancia iglesia: 09,90 m.
 Aspecto: Lisa (b)

Sección Longitudinal: 01
 Sección Transversal: B

Tipo cabecera: g
 Tipo espalda: a
 Tipo pies: b

Cot. Cabecera: 346 cms
 Cot. espalda1: 347 cms
 Cot. espalda2: 345 cms
 Cot. pies: 345 cms



Medidas Básicas:
 Longitud: -195 cms Cuello: 24 cms
 Long 2: -180 cms Hombros: Izq: 10 cms Dch:
 Anc cabeza: 20 cms Prof cabeza: 36 cms Encaje: No
 Anc espalda1: -40 cms Prof espalda: 38 cms Reborde: No
 Anc espalda2: 49 cms Prof pies: 31 cms
 Anc pies: -26 cms Desagües: O

Observaciones: Protección occipital. Arrasada por el lado N.

Noviembre 1996

Revenga

Canicosa, Regumiel y Quintanar de la Sierra (Burgos)

Núm. Tumba : REV-022

Forma : Tumba excavada (EXC.)
 Tipo tumba: Antropomorfa (F)
 Subtipo tumba: Ft. Cab. redondeada

In/Seb/Ad: Adulto
 Sim/Asim: Simétrica
 Orientación: O > E: 277° NM.
 Distancia iglesia: 10,10 m.
 Aspecto: Rebaja losa (a)

Sección Longitudinal: 03
 Sección Transversal: B

Tipo cabecera: d
 Tipo espalda: a
 Tipo pies: a

Cot. Cabecera: 339 cms
 Cot. espalda1: 342 cms
 Cot. espalda2: 343 cms
 Cot. pies: 338 cms



Medidas Básicas:
 Longitud: 194 cms Cuello: 22 cms
 Long 2: 182 cms Hombros: Izq: 10 cms Dch: 11 cms
 Anc cabeza: 20 cms Prof cabeza: 30 cms Encaje: No
 Anc espalda1: 42 cms Prof espalda: 34 cms Reborde: No
 Anc espalda2: 46 cms Prof pies: 35 cms
 Anc pies: 21 cms Desagües: O

Observaciones: Protección para el cráneo de 7 cms. Cabeza tendiendo a rectangular.

Noviembre 1996

Revenga

Canicosa, Regumiel y Quintanar de la Sierra (Burgos)

Núm. Tumba : REV-.024

Forma : Tumba excavada (EXC.)

Tipo tumba: Antropomorfa (F)

Subtipo tumba: Ft. Cab. redondeada



In/Sbi/Ad: Subadulto

Sim/Asim: Simétrica

Orientación: O > E: 266° NM

Distancia iglesia: 09,50 m.

Aspecto: Rebaja losa (a)

Sección Longitudinal: 02

Sección Transversal: B

Tipo cabecera: g

Tipo espalda: c

Tipo pies: a

Cot. Cabecera: 333 cms

Cot espalda1: 335 cms

Cot espalda2: 338 cms

Cot pies: 336 cms

Medidas Básicas:

Longitud: 151 cms

Cuello: 21 cms

Hombros: Izq: 3 cms

Dch: 2 cms

Anc cabeza: 17 cms

Anc espalda1: 27 cms

Anc espalda2: 31 cms

Anc pies: 14 cms

Prof cabeza: 28 cms

Prof espalda: 30 cms

Prof pies: 29 cms

Desagües: 0

Encaje: Si

Reborde: No

Observaciones:

Noviembre 1996

Revenga

Canicosa, Regumiel y Quintanar de la Sierra (Burgos)

Núm. Tumba : REV-.023

Forma : Tumba excavada (EXC.)

Tipo tumba: Antropomorfa (F)

Subtipo tumba: Ft. Cab. redondeada



In/Sbi/Ad: Adulto

Sim/Asim: Simétrica

Orientación: O > E: 270° NM

Distancia iglesia: 09,70 m.

Aspecto: Rebaja losa (a)

Sección Longitudinal: 02

Sección Transversal: B

Tipo cabecera: d

Tipo espalda: e

Tipo pies: a

Cot. Cabecera: 328 cms

Cot espalda1: 332 cms

Cot espalda2: 334 cms

Cot pies: 332 cms

Medidas Básicas:

Longitud: 189 cms

Cuello: 22 cms

Hombros: Izq: 6 cms

Dch: 8 cms

Anc cabeza: 17 cms

Anc espalda1: 35 cms

Anc espalda2: 40 cms

Anc pies: 16 cms

Prof cabeza: 30 cms

Prof espalda: 32 cms

Prof pies: 25 cms

Desagües: 0

Encaje: No

Reborde: No

Observaciones: Protección para el cráneo de 5 cms. Cabeza redonda.

Noviembre 1996

Revenga

Canicosa, Regumiel y Quintanar de la Sierra (Burgos)

Núm. Tumba : REV-025

Forma : Tumba excavada (EXC.)

Tipo tumba: Biforme (G)

Subtipo tumba: G1. Bañera/Antropomorfa

In/Seb/Ad: Infantil

Sim/Asim: Simétrica

Orientación: O > E: 266° NM.

Distancia iglesia: 09,10 m.

Aspecto: Lisa (b)



Sección Longitudinal: 01

Sección Transversal: B

Tipo cabecera: f

Tipo espalda: f

Tipo pies: a

Cot. Cabecera: 332 cms

Cot espalda1: 333 cms

Cot espalda2: 335 cms

Cot pies: 336 cms

Medidas Básicas:

Longitud: 081 cms

Long 2: 065 cms

Cuello: 15 cms

Hombros: Izq: 5 cms

Dch: 7 cms

Anc cabeza: 19 cms

Anc espalda1: 27 cms

Anc espalda2: 24 cms

Anc pies: 16 cms

Prof cabeza: 23 cms

Prof espalda: 26 cms

Prof pies: -19 cms

Encaje: Si

Reborde: No

Desagües: O

Observaciones: Biforme con Bañera E1 y fonto en F0.

Noviembre 1996

Revenga

Canicosa, Regumiel y Quintanar de la Sierra (Burgos)

Núm. Tumba : REV-026

Forma : Tumba excavada (EXC.)

Tipo tumba: Antropomorfa (F)

Subtipo tumba: F1. Cab. redondeada

In/Seb/Ad: Subadulto

Sim/Asim: Simétrica

Orientación: O > E: 277° NM.

Distancia iglesia: 09,80 m.

Aspecto: Lisa (b)



Sección Longitudinal: 05

Sección Transversal: B

Tipo cabecera: d

Tipo espalda: c

Tipo pies: d

Cot. Cabecera: 338 cms

Cot espalda1: 342 cms

Cot espalda2: 349 cms

Cot pies: 357 cms

Medidas Básicas:

Longitud: 129 cms

Long 2: 119 cms

Cuello: 16 cms

Hombros: Izq: 4 cms

Dch: 5 cms

Anc cabeza: 13 cms

Anc espalda1: 25 cms

Anc espalda2: 27 cms

Anc pies: 14 cms

Prof cabeza: 30 cms

Prof espalda: 30 cms

Prof pies: -26 cms

Encaje: No

Reborde: No

Desagües:

Observaciones: Cabeza redonda. La erosión de la cabecera ha hecho que la forma se asemeje más a una del tipo de Bañera.

Noviembre 1996

Revenga

Canicosa, Regumiel y Quintanar de la Sierra (Burgos)

Núm. Tumba : REV-027

Forma : Tumba excavada (EXC.)

Tipo tumba: Bañera (E)

Subtipo tumba: Et. Elíptica regular

In/Seb/Ad: Infantil

Sim/Asim: Simétrica

Orientación: O > E: 277° NM

Distancia iglesia: 08,70 m.

Aspecto: Lisa (b)



Sección Longitudinal: 05

Sección Transversal: B

Tipo cabecera: a

Tipo espalda: d

Tipo pies: a

Cot. Cabecera: 343 cms

Cot. espalda1: 346 cms

Cot. espalda2: 348 cms

Cot. pies: 351 cms

Medidas Básicas:

Longitud: 073 cms

Long 2: 000 cms

Cuello: 00 cms

Hombros: Izq: 25 cms

Prof cabeza: 16 cms

Prof espalda: 20 cms

Prof pies: 19 cms

Anc pies: 10 cms

Desagües: -- No --

Anc cabeza: 25 cms

Anc espalda1: 20 cms

Anc espalda2: 19 cms

Anc pies: 10 cms

Desagües: -- No --

Prof cabeza: 25 cms

Prof espalda: 23 cms

Prof pies: 19 cms

Desagües: -- No --

Prof cabeza: 20 cms

Prof espalda: 23 cms

Prof pies: 19 cms

Desagües: -- No --

Prof cabeza: 19 cms

Prof espalda: 23 cms

Prof pies: 19 cms

Desagües: -- No --

Prof cabeza: 23 cms

Prof espalda: 23 cms

Prof pies: 21 cms

Desagües: -- No --

Prof cabeza: 21 cms

Prof espalda: 23 cms

Prof pies: 21 cms

Desagües: -- No --

Observaciones: Bañera E1+E3.

Noviembre 1996

Revenga

Canicosa, Regumiel y Quintanar de la Sierra (Burgos)

Núm. Tumba : REV-028

Forma : Tumba excavada (EXC.)

Tipo tumba: Biforme (G)

Subtipo tumba: G3. Trapez. / Antropomorfía

In/Seb/Ad: Infantil

Sim/Asim: Simétrica

Orientación: O > E: 266° NM

Distancia iglesia: 08,60 m.

Aspecto: Rebaja losa (a)



Sección Longitudinal: 11

Sección Transversal: B

Tipo cabecera: b

Tipo espalda: g

Tipo pies: a

Cot. Cabecera: 315 cms

Cot. espalda1: 317 cms

Cot. espalda2: 316 cms

Cot. pies: 312 cms

Medidas Básicas:

Longitud: 075 cms

Long 2: 000 cms

Cuello: 00 cms

Hombros: Izq: 20 cms

Anc cabeza: 25 cms

Anc espalda1: 25 cms

Anc espalda2: 00 cms

Anc pies: 12 cms

Desagües: -- No --

Anc cabeza: 25 cms

Anc espalda1: 25 cms

Anc espalda2: 00 cms

Anc pies: 12 cms

Desagües: -- No --

Prof cabeza: 20 cms

Prof espalda: 23 cms

Prof pies: 21 cms

Desagües: -- No --

Prof cabeza: 23 cms

Prof espalda: 23 cms

Prof pies: 21 cms

Desagües: -- No --

Prof cabeza: 21 cms

Prof espalda: 23 cms

Prof pies: 21 cms

Desagües: -- No --

Prof cabeza: 21 cms

Prof espalda: 23 cms

Prof pies: 21 cms

Desagües: -- No --

Observaciones: Bañera E1+E3.

Noviembre 1996

Revenga

Canicosa, Regumiel y Quintanar de la Sierra (Burgos)

Núm. Tumba : REV_029

Forma : Tumba excavada (EXC.)

Tipo tumba: Antropomorfa (F)

Subtipo tumba: Ft. Cab. redondeada

In/Seb/Ad: Adulto

Sim/Asim: Simétrica

Orientación: O > E: 279° NM

Distancia iglesia: 07,90 m.

Aspecto: Lisa (b)



Sección Longitudinal: 11

Sección Transversal: B

Tipo cabecera: g

Tipo espalda: f

Tipo pies: a

Cot. Cabecera: 322 cms

Cot espalda1: 322 cms

Cot espalda2: 320 cms

Cot pies: 310 cms

Medidas Básicas:

Longitud: 186 cms

Long 2: 164 cms

Cuello: 23 cms

Hombros: Izq: 7 cms

Dch: 8 cms

Anc cabeza: 19 cms

Anc espalda1: 40 cms

Anc espalda2: 41 cms

Anc pies: 15 cms

Prof cabeza: -22 cms

Prof espalda: 25 cms

Prof pies: 26 cms

Desagües: -- No --

Encaje: No

Reborde: No

Observaciones: Arrasada por el lado E., por la construcción de las tumbas posteriores.

Noviembre 1996

Revenga

Canicosa, Regumiel y Quintanar de la Sierra (Burgos)

Núm. Tumba : REV_030

Forma : Tumba excavada (EXC.)

Tipo tumba: Bañera (E)

Subtipo tumba: Ft. Elíptica regular

In/Seb/Ad: Adulto

Sim/Asim: Simétrica

Orientación: O > E: 278° NM

Distancia iglesia: 07,40 m.

Aspecto: Lisa (b)



Sección Longitudinal: 08

Sección Transversal: B

Tipo cabecera: a

Tipo espalda: d

Tipo pies: a

Cot. Cabecera: 328 cms

Cot espalda1: 329 cms

Cot espalda2: 324 cms

Cot pies: 312 cms

Medidas Básicas:

Longitud: 177 cms

Long 2: 000 cms

Cuello: 00 cms

Hombros: Izq: 27 cms

Dch: 30 cms

Anc cabeza: 28 cms

Anc espalda1: 37 cms

Anc espalda2: 00 cms

Anc pies: 13 cms

Prof cabeza: 27 cms

Prof espalda: 30 cms

Prof pies: 30 cms

Desagües: -- No --

Encaje: No

Reborde: No

Observaciones:

Noviembre 1996

Revenga

Canicosa, Regumiel y Quintanar de la Sierra (Burgos)

Núm. Tumba :

Forma :

Tipo tumba:

Subtipo tumba:

In/Seb/Ad:

Sim/Asim:

Orientación: O > E:

Distancia iglesia:

Aspecto:



Sección Longitudinal:

Sección Transversal:

Tipo cabecera:

Tipo espalda:

Tipo pies:

Cot. Cabecera:

Cot. espalda1:

Cot. espalda2:

Cot. pies:

Medidas Básicas:

Longitud: Cuello:

Long 2: Hombros: Izq: Dch:

Anc cabeza: Prof cabeza: Encaje:

Anc espalda1: Prof espalda: Reborde:

Anc espalda2: Prof pies:

Anc pies: Desagües:

Observaciones:

Marca la cabeza: Bañera E1+E3.

Noviembre 1996

Revenga

Canicosa, Regumiel y Quintanar de la Sierra (Burgos)

Núm. Tumba :

Forma :

Tipo tumba:

Subtipo tumba:

In/Seb/Ad:

Sim/Asim:

Orientación: O > E:

Distancia iglesia:

Aspecto:



Sección Longitudinal:

Sección Transversal:

Tipo cabecera:

Tipo espalda:

Tipo pies:

Cot. Cabecera:

Cot. espalda1:

Cot. espalda2:

Cot. pies:

Medidas Básicas:

Longitud: Cuello:

Long 2: Hombros: Izq: Dch:

Anc cabeza: Prof cabeza: Encaje:

Anc espalda1: Prof espalda: Reborde:

Anc espalda2: Prof pies:

Anc pies: Desagües:

Observaciones: Marca la cabeza: Bañera E1+E3.

Noviembre 1996

Revenga

Canicosa, Regumiel y Quintanar de la Sierra (Burgos)

Núm. Tumba : REV_0033

Forma : Tumba excavada (EXC.)

Tipo tumba: Antropomorfa (F)

Subtipo tumba: F2, Cab. Cuadrada

In/Sb/Ad: Infantil

Sim/Asim: Asimétrica

Orientación: O > E: 263° NM.

Distancia iglesia: 07,50 m.

Aspecto: Rebaja losa (a)



Sección Longitudinal: 01

Sección Transversal: B

Tipo cabecera: h

Tipo espalda: g

Tipo pies: a

Cot. Cabecera: 343 cms

Cot espalda1: 343 cms

Cot espalda2: 343 cms

Cot pies: 341 cms

Medidas Básicas:

Longitud: 080 cms

Long 2: 077 cms

Cuello: 16 cms

Hombros: Izq: 3 cms

Dch: 2 cms

Anc cabeza: 14 cms

Anc espalda1: 19 cms

Anc espalda2: 21 cms

Anc pies: 11 cms

Prof cabeza: -15 cms

Prof espalda: 15 cms

Prof pies: 18 cms

Desagües: -- No --

Encaje: No

Rebordes: No

Observaciones: Cierta relación con la tumba 032. Un poco arrasada por el lado O.

Noviembre 1996

Revenga

Canicosa, Regumiel y Quintanar de la Sierra (Burgos)

Núm. Tumba : REV_0034

Forma : Tumba excavada (EXC.)

Tipo tumba: Biforme (G)

Subtipo tumba: G1, Bañera/Antropomorfa

In/Sb/Ad: Infantil

Sim/Asim: Simétrica

Orientación: O > E: 277° NM.

Distancia iglesia: 11,30 m.

Aspecto: Lisa (b)



Sección Longitudinal: 01

Sección Transversal: B

Tipo cabecera: b

Tipo espalda: c

Tipo pies: a

Cot. Cabecera: 323 cms

Cot espalda1: 324 cms

Cot espalda2: 325 cms

Cot pies: 322 cms

Medidas Básicas:

Longitud: 076 cms

Long 2: 067 cms

Cuello: 14 cms

Hombros: Izq: 3 cms

Dch: 3 cms

Anc cabeza: 12 cms

Anc espalda1: 19 cms

Anc espalda2: 21 cms

Anc pies: 12 cms

Prof cabeza: -17 cms

Prof espalda: 16 cms

Prof pies: 20 cms

Desagües: No

Encaje: No

Rebordes: No

Observaciones:

Noviembre 1996

Revenga

Canicosa, Regumiel y Quintanar de la Sierra (Burgos)

Núm. Tumba : REV_036

Forma : Tumba excavada (EXC.)

Tipo tumba: Bañera (E)

Subtipo tumba: Et. Elíptica regular



In/Sl/Ad: Subadulto

Sim/Asim: Simétrica

Orientación: O > E: 271° NM

Distancia iglesia: 10,90 m.

Aspecto: Rebaja losa (a)

Sección Longitudinal: 11

Sección Transversal: B

Tipo cabecera: a

Tipo espalda: d

Tipo pies: a

Cot. Cabecera: 346 cms

Cot espalda1: 347 cms

Cot espalda2: 347 cms

Cot pies: 344 cms

Medidas Básicas:

Longitud: 113 cms

Long 2: 000 cms

Cuello: 00 cms

Hombros: Izq: 00 cms

Anc cabeza: 20 cms

Anc espalda1: 30 cms

Anc espalda2: 00 cms

Anc pies: 13 cms

Prof cabeza: -22 cms

Prof espalda: 25 cms

Prof pies: 30 cms

Desagües: E

Encaje: No

Rebordes: No

Observaciones: Erosionada por el lado S.

Noviembre 1996

Revenga

Canicosa, Regumiel y Quintanar de la Sierra (Burgos)

Núm. Tumba : REV_035

Forma : Tumba excavada (EXC.)

Tipo tumba: Bañera (E)

Subtipo tumba: Et. Elíptica regular



In/Sl/Ad: Subadulto

Sim/Asim: Simétrica

Orientación: O > E: 274° NM

Distancia iglesia: 10,90 m.

Aspecto: Rebaja losa (a)

Sección Longitudinal: 11

Sección Transversal: B

Tipo cabecera: a

Tipo espalda: d

Tipo pies: a

Cot. Cabecera: 338 cms

Cot espalda1: 339 cms

Cot espalda2: 338 cms

Cot pies: 335 cms

Medidas Básicas:

Longitud: 133 cms

Long 2: 000 cms

Cuello: 00 cms

Hombros: Izq: 00 cms

Anc cabeza: 23 cms

Anc espalda1: 31 cms

Anc espalda2: 00 cms

Anc pies: 14 cms

Prof cabeza: 22 cms

Prof espalda: 22 cms

Prof pies: 23 cms

Desagües: E

Encaje: No

Rebordes: No

Observaciones: Arrasada por el lado O.

Noviembre 1996

Revenga

Canicosa, Regumiel y Quintanar de la Sierra (Burgos)

Núm. Tumba : REV_0038

Forma : Tumba excavada (EXC.)

Tipo tumba: Antropomorfa (F)

Subtipo tumba: F2, Cab. Cuadrada



In/Seb/Ad: Adulto

Sim/Asim: Simétrica

Orientación: O > E: 284° NM

Distancia iglesia: 16,30 m.

Aspecto: Altorrelieve (d)

Sección Longitudinal: 12

Sección Transversal: B

Tipo cabecera: h

Tipo espalda: a

Tipo pies: b

Cot. Cabecera: 405 cms

Cot espalda1: 405 cms

Cot espalda2: 414 cms

Cot pies: 417 cms

Medidas Básicas:

Longitud: -157 cms

Long 2: -140 cms

Cuello: 17 cms

Hombros: Iq: 0 cms

Anc cabeza: 15 cms

Anc espalda1: 41 cms

Anc espalda2: 44 cms

Anc pies: 18 cms

Prof cabeza: -10 cms

Prof espalda: 27 cms

Prof pies: -22 cms

Desagües: -- No --

Encaje: No

Rebordes: No

Observaciones: Arrasada por los lados S / E / O.

Noviembre 1996

Revenga

Canicosa, Regumiel y Quintanar de la Sierra (Burgos)

Núm. Tumba : REV_0037

Forma : Tumba excavada (EXC.)

Tipo tumba: Antropomorfa (F)

Subtipo tumba: F2, Cab. Cuadrada



In/Seb/Ad: Adulto

Sim/Asim: Simétrica

Orientación: O > E: 263° NM

Distancia iglesia: 09,40 m.

Aspecto: Altorrelieve (d)

Sección Longitudinal: 11

Sección Transversal: B

Tipo cabecera: h

Tipo espalda: a

Tipo pies: b

Cot. Cabecera: 462 cms

Cot espalda1: 463 cms

Cot espalda2: 460 cms

Cot pies: 455 cms

Medidas Básicas:

Longitud: 150 cms

Long 2: 134 cms

Cuello: 21 cms

Hombros: Iq: 7 cms

Anc cabeza: 20 cms

Anc espalda1: 36 cms

Anc espalda2: 38 cms

Anc pies: 20 cms

Prof cabeza: -17 cms

Prof espalda: -18 cms

Prof pies: 25 cms

Desagües: -- No --

Encaje: No

Rebordes: No

Observaciones:

Noviembre 1996

Revenga

Canicosa, Regumiel y Quintanar de la Sierra (Burgos)

Núm. Tumba : REV_039

Forma : Tumba excavada (EXC.)

Tipo tumba: Biforme (G)

Subtipo tumba: G1. Bañera/Antropomorfa

In/Seb/Ad: Adulto

Sim/Asim: Simétrica

Orientación: O > E: 232° NM

Distancia iglesia: 24,80 m.

Aspecto: Rebaja losa (a)



Sección Longitudinal: 11

Sección Transversal: B

Tipo cabecera: b

Tipo espalda: g

Tipo pies: a

Cot. Cabecera: 432 cms

Cot espalda1: 433 cms

Cot espalda2: 433 cms

Cot pies: 428 cms

Medidas Básicas:

Longitud: 170 cms

Long 2: 156 cms

Cuello: 23 cms

Hombros: Izq: 3 cms

Dch: 6 cms

Anc cabeza: 18 cms

Anc espalda1: 33 cms

Anc espalda2: 38 cms

Anc pies: 19 cms

Prof cabeza: -27 cms

Prof espalda: 26 cms

Prof pies: 26 cms

Desagües: -- No --

Encaje: No

Rebordes: No

Observaciones: Protección occipital

Noviembre 1996

Revenga

Canicosa, Regumiel y Quintanar de la Sierra (Burgos)

Núm. Tumba : REV_040

Forma : Tumba excavada (EXC.)

Tipo tumba: Antropomorfa (F)

Subtipo tumba: F1. Cab. redondeada

In/Seb/Ad: Adulto

Sim/Asim: Simétrica

Orientación: O > E: 254° NM

Distancia iglesia: 24,40 m.

Aspecto: Reborda (c)



Sección Longitudinal: 11

Sección Transversal: B

Tipo cabecera: g

Tipo espalda: e

Tipo pies: d

Cot. Cabecera: 501 cms

Cot espalda1: 501 cms

Cot espalda2: 501 cms

Cot pies: 497 cms

Medidas Básicas:

Longitud: 172 cms

Long 2: 151 cms

Cuello: 23 cms

Hombros: Izq: 6 cms

Dch: 4 cms

Anc cabeza: 24 cms

Anc espalda1: 34 cms

Anc espalda2: 34 cms

Anc pies: 22 cms

Prof cabeza: -24 cms

Prof espalda: 27 cms

Prof pies: 31 cms

Desagües: N/O

Encaje: Si

Rebordes: Si

Observaciones: Reborda: 10/15

Noviembre 1996

Revenga

Canicosa, Regumiel y Quintanar de la Sierra (Burgos)

Núm. Tumba : REV.-041

Forma : Tumba excavada (EXC.)

Tipo tumba: Antropomorfa (F)

Subtipo tumba: F1. Cab. redondeada

In/Seb/Ad: Adulto

Sim/Asim: Simétrica

Orientación: O > E: 251° NM.

Distancia iglesia: 15,70 m.

Aspecto: Lisa (b)



Sección Longitudinal: 06

Sección Transversal: B

Tipo cabecera: g

Tipo espalda: g

Tipo pies: a

Cot. Cabecera: 539 cms

Cot. espalda1: 535 cms

Cot. espalda2: 550 cms

Cot. pies: 551 cms

Medidas Básicas:

Longitud: 179 cms

Long 2: 157 cms

Cuello: 23 cms

Hombros: Izq: 5 cms

Dch: 7 cms

Anc cabeza: 22 cms

Anc espalda1: 36 cms

Anc espalda2: 40 cms

Anc pies: 18 cms

Prof cabeza: 30 cms

Prof espalda: 36 cms

Prof pies: 27 cms

Encaje: No

Rebordes: No

Desagües: -- No --

Observaciones: Pequeña protección occipital

Noviembre 1996

Revenga

Canicosa, Regumiel y Quintanar de la Sierra (Burgos)

Núm. Tumba : REV.-042

Forma : Tumba excavada (EXC.)

Tipo tumba: Antropomorfa (F)

Subtipo tumba: F3. Cab. Herradura

In/Seb/Ad: Adulto

Sim/Asim: Simétrica

Orientación: O > E: 254° NM.

Distancia iglesia: 14,70 m.

Aspecto: Lisa (b)



Sección Longitudinal: 11

Sección Transversal: B

Tipo cabecera: f

Tipo espalda: a

Tipo pies: b

Cot. Cabecera: 000 cms

Cot. espalda1: 000 cms

Cot. espalda2: 000 cms

Cot. pies: 000 cms

Medidas Básicas:

Longitud: 167 cms

Long 2: 145 cms

Cuello: 19 cms

Hombros: Izq: 13 cms

Dch: 12 cms

Anc cabeza: 22 cms

Anc espalda1: 45 cms

Anc espalda2: 42 cms

Anc pies: 20 cms

Prof cabeza: 25 cms

Prof espalda: 28 cms

Prof pies: 28 cms

Encaje: Si

Rebordes: No

Desagües: N/E

Observaciones:

Noviembre 1996

Revenga

Canicosa, Regumiel y Quintanar de la Sierra (Burgos)

Núm. Tumba : REV_044

Forma : Tumba excavada (EXC.)

Tipo tumba: Antropomorfa (F)

Subtipo tumba: Ft. Cab. redondeada



In/Sb/Ad: Subadulto
 Sim/Asim: Simétrica
 Orientación: O > E: 280° NM
 Distancia iglesia: 04,00 m.
 Aspecto: Reborde

Sección Longitudinal: 05

Sección Transversal: B

Tipo cabecera: g

Tipo espalda: e

Tipo pies: d

Cot. Cabecera: 360 cms
 Cot. espalda1: 366 cms
 Cot. espalda2: 370 cms
 Cot. pies: 374 cms

Medidas Básicas:

Longitud: 089 cms Cuello: 16 cms
 Long 2: 081 cms Hombros: Izq: 5 cms Dch: 4 cms
 Anc cabeza: 16 cms Prof cabeza: 20 cms Encaje: No
 Anc espalda1: 23 cms Prof espalda: 20 cms
 Anc espalda2: 25 cms Prof pies: -14 cms Reborde: Si
 Anc pies: 11 cms Desagües: S/NO

Observaciones: Reborde: 12/16 cm.; Arrasada por el lado E.

Noviembre 1996

Revenga

Canicosa, Regumiel y Quintanar de la Sierra (Burgos)

Núm. Tumba : REV_043

Forma : Tumba excavada (EXC.)

Tipo tumba: Antropomorfa (F)

Subtipo tumba: Ft. Cab. redondeada



In/Sb/Ad: Infantil
 Sim/Asim: Simétrica
 Orientación: O > E: 285° NM
 Distancia iglesia: 12,70 m.
 Aspecto: Lisa (b)

Sección Longitudinal: 01

Sección Transversal: B

Tipo cabecera: g

Tipo espalda: e

Tipo pies: a

Cot. Cabecera: 567 cms
 Cot. espalda1: 567 cms
 Cot. espalda2: 567 cms
 Cot. pies: 565 cms

Medidas Básicas:

Longitud: 086 cms Cuello: 13 cms
 Long 2: 052 cms Hombros: Izq: 3 cms Dch: 4 cms
 Anc cabeza: 13 cms Prof cabeza: 15 cms Encaje: No
 Anc espalda1: 19 cms Prof espalda: 16 cms
 Anc espalda2: 18 cms Prof pies: 16 cms Reborde: No
 Anc pies: 12 cms Desagües: N

Observaciones:

Noviembre 1996

Revenga

Canicosa, Regumiel y Quintanar de la Sierra (Burgos)

Núm. Tumba : REV.-046

Forma : Tumba excavada (EXC.)

Tipo tumba: Bañera (E)

Subtipo tumba: Et. Elíptica regular



In/Sb/Ad: Infantil

Sim/Asim: Simétrica

Orientación: O > E: 278° NM

Distancia iglesia: 03,30 m.

Aspecto: Lisa (b)

Sección Longitudinal: 01

Sección Transversal: B

Tipo cabecera: c

Tipo espalda: d

Tipo pies: d

Cot. Cabecera: 315 cms

Cot espalda1: 316 cms

Cot espalda2: 317 cms

Cot pies: 317 cms

Medidas Básicas:

Longitud: 078 cms

Cuello: 00 cms

Hombros: Izq: 15 cms

Dch: 16 cms

Anc cabeza: 17 cms

Anc espalda1: 20 cms

Anc espalda2: 00 cms

Anc pies: 12 cms

Prof cabeza: 15 cms

Prof espalda: 16 cms

Prof pies: 16 cms

Desagües: -- No --

Encaje: No

Reborde: No

Observaciones: Protección occipital y para pies

Noviembre 1996

Revenga

Canicosa, Regumiel y Quintanar de la Sierra (Burgos)

Núm. Tumba : REV.-045

Forma : Tumba excavada (EXC.)

Tipo tumba: Antropomorfa (F)

Subtipo tumba: F3. Cab. Herradura



In/Sb/Ad: Infantil

Sim/Asim: Simétrica

Orientación: O > E: 266° NM

Distancia iglesia: 03,30 m.

Aspecto: Altorreive (d)

Sección Longitudinal: 01

Sección Transversal: B

Tipo cabecera: f

Tipo espalda: a

Tipo pies: d

Cot. Cabecera: 323 cms

Cot espalda1: 325 cms

Cot espalda2: 326 cms

Cot pies: 326 cms

Medidas Básicas:

Longitud: 101 cms

Cuello: 11 cms

Hombros: Izq: 16 cms

Dch: 15 cms

Anc cabeza: 17 cms

Anc espalda1: 27 cms

Anc espalda2: 25 cms

Anc pies: 12 cms

Prof cabeza: 16 cms

Prof espalda: 15 cms

Prof pies: 16 cms

Desagües: N/S/E/O

Encaje: No

Reborde: Si

Observaciones: Reborde: 9/15 cm.

Noviembre 1996

Revenga

Canicosa, Regumiel y Quintanar de la Sierra (Burgos)

Núm. Tumba : REV-048

Forma : Tumba excavada (EXC.)

Tipo tumba : Trapezoidal (D)

Subtipo tumba : D2. Líneas redon. y pies recto



In/Sb/Ad: Infantil

Sim/Asim: Simétrica

Orientación: O > E: 278° NM

Distancia iglesia: 03,27 m.

Aspecto: Rebaja losa (a)

Sección Longitudinal: 01

Sección Transversal: B

Tipo cabecera: c

Tipo espalda: d

Tipo pies: b

Cot. Cabecera: 317 cms

Cot espalda1: 318 cms

Cot espalda2: 318 cms

Cot pies: 317 cms

Medidas Básicas:

Longitud: 081 cms

Long 2: 000 cms

Cuello: 00 cms

Hombros: Izq: 20 cms

Anc cabeza: 22 cms

Anc espalda1: 24 cms

Anc espalda2: 00 cms

Anc pies: 17 cms

Prof cabeza: 20 cms

Prof espalda: 19 cms

Prof pies: 18 cms

Desagües: -- No --

Encaje: No

Rebordes: No

Observaciones:

Noviembre 1996

Revenga

Canicosa, Regumiel y Quintanar de la Sierra (Burgos)

Núm. Tumba : REV-047

Forma : Tumba excavada (EXC.)

Tipo tumba : Bañera (E)

Subtipo tumba : E1. Elíptica regular



In/Sb/Ad: Infantil

Sim/Asim: Simétrica

Orientación: O > E: 278° NM

Distancia iglesia: 03,25 m.

Aspecto: Lisa (b)

Sección Longitudinal: 01

Sección Transversal: B

Tipo cabecera: c

Tipo espalda: d

Tipo pies: b

Cot. Cabecera: 316 cms

Cot espalda1: 317 cms

Cot espalda2: 317 cms

Cot pies: 315 cms

Medidas Básicas:

Longitud: 069 cms

Long 2: 000 cms

Cuello: 00 cms

Hombros: Izq: 18 cms

Anc cabeza: 19 cms

Anc espalda1: 21 cms

Anc espalda2: 00 cms

Anc pies: 14 cms

Prof cabeza: 18 cms

Prof espalda: 19 cms

Prof pies: 16 cms

Desagües: -- No --

Encaje: No

Rebordes: No

Observaciones: Protección occipital

Noviembre 1996

Revenga

Canicosa, Regumiel y Quintanar de la Sierra (Burgos)

Núm. Tumba :

Forma :

Tipo tumba:

Subtipo tumba:


In/Sb/Ad:

Sim/Asim:

Orientación: O > E:

Distancia iglesia:

Aspecto:



Sección Longitudinal:

Sección Transversal:

Tipo cabecera:

Tipo espalda:

Tipo pies:

Cot. Cabecera:

Cot. espalda1:

Cot. espalda2:

Cot. pies:

Medidas Básicas:

Longitud:

Long 2:

Cuello:

Hombros: Iza:

Anc cabeza:

Anc espalda1:

Anc espalda2:

Anc pies:

Prof cabeza:

Prof espalda:

Prof pies:

Encaje:

Reborte:

Desagües:

Observaciones: Protección occipital

Noviembre 1996

Revenga

Canicosa, Regumiel y Quintanar de la Sierra (Burgos)

Núm. Tumba :

Forma :

Tipo tumba:

Subtipo tumba:

In/Sb/Ad:

Sim/Asim:

Orientación: O > E:

Distancia iglesia:

Aspecto:



Sección Longitudinal:

Sección Transversal:

Tipo cabecera:

Tipo espalda:

Tipo pies:

Cot. Cabecera:

Cot. espalda1:

Cot. espalda2:

Cot. pies:

Medidas Básicas:

Longitud:

Long 2:

Cuello:

Hombros: Iza:

Anc cabeza:

Anc espalda1:

Anc espalda2:

Anc pies:

Prof cabeza:

Prof espalda:

Prof pies:

Encaje:

Reborte:

Desagües:

Observaciones: Arrasada en superficie

Noviembre 1996

Revenga

Canicosa, Regumiel y Quintanar de la Sierra (Burgos)

Núm. Tumba : REV_-051

Forma : Tumba excavada (EXC.)

Tipo tumba: Bañera (E)

Subtipo tumba: Et. Elíptica regular

In/Seb/Ad: Infantil

Sim/Asim: Simétrica

Orientación: O > E: 268º NM.

Distancia iglesia: 04,10 m.

Aspecto: Lisa (b)



Sección Longitudinal: 08

Sección Transversal: B

Tipo cabecera: f

Tipo espalda: e

Tipo pies: a

Cot. Cabecera: 308 cms

Cot espalda1: 309 cms

Cot espalda2: 312 cms

Cot pies: 313 cms

Medidas Básicas:

Longitud: 087 cms

Long 2: 000 cms

Cuello: 00 cms

Hombros: Izq: 6 cms

Dch: 3 cms

Anc cabeza: 17 cms

Anc espalda1: 22 cms

Anc espalda2: 00 cms

Anc pies: 14 cms

Prof cabeza: 22 cms

Prof espalda: 20 cms

Prof pies: -14 cms

Encaje: No

Rebordes: No

Desagües: -- No --

Observaciones: Protección occipital y pies. Superficie arrasada hacia el E. Bañera E1+E3.

Noviembre 1996

Revenga

Canicosa, Regumiel y Quintanar de la Sierra (Burgos)

Núm. Tumba : REV_-052

Forma : Tumba excavada (EXC.)

Tipo tumba: Antropomorfa (F)

Subtipo tumba: Ft. Cab. redondeada

In/Seb/Ad: Subadulto

Sim/Asim: Simétrica

Orientación: O > E: 271º NM.

Distancia iglesia: 04,30 m.

Aspecto: Rebaja losa (a)



Sección Longitudinal: 06

Sección Transversal: B

Tipo cabecera: g

Tipo espalda: g

Tipo pies: a

Cot. Cabecera: 325 cms

Cot espalda1: 327 cms

Cot espalda2: 330 cms

Cot pies: 330 cms

Medidas Básicas:

Longitud: 109 cms

Long 2: 092 cms

Cuello: 17 cms

Hombros: Izq: 2 cms

Dch: 4 cms

Anc cabeza: 17 cms

Anc espalda1: 22 cms

Anc espalda2: 25 cms

Anc pies: 13 cms

Prof cabeza: 24 cms

Prof espalda: 24 cms

Prof pies: -20 cms

Encaje: No

Rebordes: No

Desagües: -- No --

Observaciones:

Noviembre 1996

Revenga

Canicosa, Regumiel y Quintanar de la Sierra (Burgos)

Núm. Tumba : REV_-053

Forma : Tumba excavada (EXC.)

Tipo tumba: Bañera (E)

Subtipo tumba: Et. Elíptica regular

In/Sb/Ad: Infantil

Sim/Asim: Simétrica

Orientación: O > E: 270° NM.

Distancia iglesia: 06,35 m.

Aspecto: Lisa (b)



Sección Longitudinal: 01

Sección Transversal: B

Tipo cabecera: a

Tipo espalda: d

Tipo pies: a

Cot. Cabecera: 360 cms

Cot espalda1: 362 cms

Cot espalda2: 000 cms

Cot pies: 361 cms

Medidas Básicas:

Longitud: 064 cms

Long 2: 000 cms

Cuello: 00 cms

Hombros: Izq: 00 cms

Dch: 00 cms

Anc cabeza: 15 cms

Anc espalda1: 16 cms

Anc espalda2: 00 cms

Anc pies: 10 cms

Prof cabeza: 15 cms

Prof espalda: 17 cms

Prof pies: 15 cms

Desagües: S

Encaje: No

Rebordes: No

Observaciones: Con leve protección occipital.

Noviembre 1996

Revenga

Canicosa, Regumiel y Quintanar de la Sierra (Burgos)

Núm. Tumba : REV_-054

Forma : Tumba excavada (EXC.)

Tipo tumba: Bañera (E)

Subtipo tumba: Et. Elíptica regular

In/Sb/Ad: Infantil

Sim/Asim: Simétrica

Orientación: O > E: 274° NM.

Distancia iglesia: 06,75 m.

Aspecto: Lisa (b)



Sección Longitudinal: 01

Sección Transversal: B

Tipo cabecera: a

Tipo espalda: d

Tipo pies: a

Cot. Cabecera: 370 cms

Cot espalda1: 372 cms

Cot espalda2: 000 cms

Cot pies: 371 cms

Medidas Básicas:

Longitud: -052 cms

Long 2: 000 cms

Cuello: 00 cms

Hombros: Izq: 00 cms

Dch: 00 cms

Anc cabeza: 16 cms

Anc espalda1: 17 cms

Anc espalda2: 00 cms

Anc pies: 11 cms

Prof cabeza: 20 cms

Prof espalda: 20 cms

Prof pies: 20 cms

Desagües: -- No --

Encaje: No

Rebordes: No

Observaciones: Arrasada por E, y por O.

Noviembre 1996

Revenga

Canicosa, Regumiel y Quintanar de la Sierra (Burgos)

Núm. Tumba : REV.-055

Forma : Tumba excavada (EXC.)

Tipo tumba: Antropomorfa (F)

Subtipo tumba: F1. Cab. redondeada

In/Seb/Ad: Adulto

Sim/Asim: Simétrica

Orientación: O > E: 248° NM.

Distancia iglesia: 10,50 m.

Aspecto: Lisa (b)



Sección Longitudinal: 02

Sección Transversal: B

Tipo cabecera: g

Tipo espalda: g

Tipo pies: b

Cot. Cabecera: 445 cms

Cot. espalda1: 451 cms

Cot. espalda2: 449 cms

Cot. pies: 453 cms

Medidas Básicas:

Longitud: 175 cms

Cuello: 21 cms

Hombros: Izq: 6 cms

Dch: 9 cms

Anc cabeza: 21 cms

Anc espalda1: 37 cms

Anc espalda2: 43 cms

Anc pies: 16 cms

Prof cabeza: 28 cms

Prof espalda: 31 cms

Prof pies: 26 cms

Encaje: No

Rebordes: No

Desagües: -- No --

Observaciones: Protección occipital

Noviembre 1996

Revenga

Canicosa, Regumiel y Quintanar de la Sierra (Burgos)

Núm. Tumba : REV.-056

Forma : Tumba excavada (EXC.)

Tipo tumba: Antropomorfa (F)

Subtipo tumba: F2. Cab. Cuadrada

In/Seb/Ad: Infantil

Sim/Asim: Simétrica

Orientación: O > E: 247° NM.

Distancia iglesia: 12,40 m.

Aspecto: Altorrelve (d)



Sección Longitudinal: 01

Sección Transversal: B

Tipo cabecera: h

Tipo espalda: a

Tipo pies: a

Cot. Cabecera: 452 cms

Cot. espalda1: 454 cms

Cot. espalda2: 000 cms

Cot. pies: 455 cms

Medidas Básicas:

Longitud: 060 cms

Cuello: 16 cms

Long 2: 050 cms

Hombros: Izq: 2 cms

Dch: 2 cms

Anc cabeza: 14 cms

Anc espalda1: 19 cms

Anc espalda2: 18 cms

Anc pies: 15 cms

Prof cabeza: 22 cms

Prof espalda: 21 cms

Prof pies: 20 cms

Encaje: Si

Rebordes: Si

Desagües: S/O

Observaciones: Reborde: 10/12 cm.

Noviembre 1996

Revenga

Canicosa, Regumiel y Quintanar de la Sierra (Burgos)

Núm. Tumba : REV.-057

Forma : Tumba excavada (EXC.)

Tipo tumba: Biforme (G)

Subtipo tumba: G1. Bañera/Antropomorfa

In/Seb/Ad: Adulto

Sim/Asim: Simétrica

Orientación: O > E: 282° NM.

Distancia iglesia: 10,10 m.

Aspecto: Reborde (c)



Sección Longitudinal: 08

Sección Transversal: B

Tipo cabecera: b

Tipo espalda: g

Tipo pies: a

Cot. Cabecera: 451 cms

Cot espalda1: 451 cms

Cot espalda2: 447 cms

Cot pies: 436 cms

Medidas Básicas:

Longitud: 176 cms

Cuello: 23 cms

Long 2: 160 cms

Hombros: Izq: 6 cms

Dch: 3 cms

Anc cabeza: 20 cms

Prof cabeza: 27 cms

Anc espalda1: 32 cms

Prof espalda: 28 cms

Anc espalda2: 38 cms

Prof pies: 27 cms

Anc pies: 20 cms

Desagües:

Encaje: No

Reborde: Si

Desagües: N/E

Observaciones: Reborde: 58 cm.; Grupo familiar (057-058-059-132). Protección occipital.

Noviembre 1996

Revenga

Canicosa, Regumiel y Quintanar de la Sierra (Burgos)

Núm. Tumba : REV.-058

Forma : Tumba excavada (EXC.)

Tipo tumba: Antropomorfa (F)

Subtipo tumba: F3. Cab. Herradura

In/Seb/Ad: Adulto

Sim/Asim: Simétrica

Orientación: O > E: 277° NM.

Distancia iglesia: 10,60 m.

Aspecto: Rebaja losa (a)



Sección Longitudinal: 03

Sección Transversal: B

Tipo cabecera: f

Tipo espalda: a

Tipo pies: d

Cot. Cabecera: 449 cms

Cot espalda1: 455 cms

Cot espalda2: 456 cms

Cot pies: 449 cms

Medidas Básicas:

Longitud: 194 cms

Cuello: 18 cms

Long 2: 173 cms

Hombros: Izq: 9 cms

Dch: 12 cms

Anc cabeza: 21 cms

Prof cabeza: 26 cms

Anc espalda1: 41 cms

Prof espalda: 36 cms

Anc espalda2: 45 cms

Prof pies: 33 cms

Anc pies: 16 cms

Desagües:

Encaje: Si

Reborde: No

Desagües: -- No --

Observaciones: Grupo familiar (057-058-059-132). Resalte para la cabeza. Leve protección occipital y para pies.

Noviembre 1996

Revenga

Canicosa, Regumiel y Quintanar de la Sierra (Burgos)

Núm. Tumba :

Forma :

Tipo tumba:

Subtipo tumba:

In/Isbi/Ad:

Sim/Asim:

Orientación: O > E:

Distancia iglesia:

Aspecto:



Sección Longitudinal:

Sección Transversal:

Tipo cabecera:

Tipo espalda:

Tipo pies:

Cot. Cabecera:

Cot espalda1:

Cot espalda2:

Cot pies:

Medidas Básicas:

Longitud: Cuello:

Long 2: Hombros: Iq: Dch:

Anc cabeza: Prof cabeza: Encaje:

Anc espalda1: Prof espalda: Reborde:

Anc espalda2: Prof pies:

Anc pies: Desagües:

Observaciones: Grupo familiar (057-058-059-132)

Noviembre 1996

Revenga

Canicosa, Regumiel y Quintanar de la Sierra (Burgos)

Núm. Tumba :

Forma :

Tipo tumba:

Subtipo tumba:

In/Isbi/Ad:

Sim/Asim:

Orientación: O > E:

Distancia iglesia:

Aspecto:



Sección Longitudinal:

Sección Transversal:

Tipo cabecera:

Tipo espalda:

Tipo pies:

Cot. Cabecera:

Cot espalda1:

Cot espalda2:

Cot pies:

Medidas Básicas:

Longitud: Cuello:

Long 2: Hombros: Iq: Dch:

Anc cabeza: Prof cabeza: Encaje:

Anc espalda1: Prof espalda: Reborde:

Anc espalda2: Prof pies:

Anc pies: Desagües:

Observaciones:

Noviembre 1996

Revenga

Canicosa, Regumiel y Quintanar de la Sierra (Burgos)

Núm. Tumba : REV_062

Forma : Tumba excavada (EXC.)

Tipo tumba: Bañera (E)

Subtipo tumba: Et. Elíptica regular



In/Seb/Ad: Subadulto

Sim/Asim: Simétrica

Orientación: O > E: 273° NM

Distancia iglesia: 16,80 m.

Aspecto: Rebaje losa (a)

Sección Longitudinal: 03

Sección Transversal: B

Tipo cabecera: c

Tipo espalda: d

Tipo pies: a

Cot. Cabecera: 537 cms

Cot espalda1: 545 cms

Cot espalda2: 546 cms

Cot pies: 542 cms

Medidas Básicas:
 Longitud: 103 cms Cuello: 00 cms
 Long 2: 000 cms Hombros: Izq: Dch:

Anc cabeza: 21 cms Prof cabeza: -22 cms Encaje: No
 Anc espalda1: 27 cms Prof espalda: 27 cms
 Anc espalda2: 00 cms Prof pies: 28 cms Reborde: No
 Anc pies: 13 cms Desagües: S/N

Observaciones:

Noviembre 1996

Revenga

Canicosa, Regumiel y Quintanar de la Sierra (Burgos)

Núm. Tumba : REV_061

Forma : Tumba excavada (EXC.)

Tipo tumba: Antropomorfa (F)

Subtipo tumba: F2. Cab. Cuadrada



In/Seb/Ad: Adulto

Sim/Asim: Simétrica

Orientación: O > E: 259° NM

Distancia iglesia: 14,20 m.

Aspecto: Lisa (b)

Sección Longitudinal: 11

Sección Transversal: B

Tipo cabecera: h

Tipo espalda: a

Tipo pies: d

Cot. Cabecera: 519 cms

Cot espalda1: 521 cms

Cot espalda2: 521 cms

Cot pies: 511 cms

Medidas Básicas:
 Longitud: 176 cms Cuello: 22 cms
 Long 2: 158 cms Hombros: Izq: Dch: 9 cms

Anc cabeza: 20 cms Prof cabeza: -22 cms Encaje: No
 Anc espalda1: 40 cms Prof espalda: 35 cms
 Anc espalda2: 36 cms Prof pies: 31 cms Reborde: No
 Anc pies: 21 cms Desagües: -- No --

Observaciones:

Noviembre 1996

Revenga

Canicosa, Regumiel y Quintanar de la Sierra (Burgos)

Núm. Tumba : REV_0063

Forma : Tumba excavada (EXC.)

Tipo tumba: Bañera (E)

Subtipo tumba: Et. Elíptica regular

In/Isb/Ad: Subadulto

Sim/Asim: Simétrica

Orientación: O > E: 253° NM.

Distancia iglesia: 17,90 m.

Aspecto: Rebaja losa (a)



Sección Longitudinal: 11

Sección Transversal: B

Tipo cabecera: a

Tipo espalda: d

Tipo pies: b

Cot. Cabecera: 556 cms

Cot espalda1: 556 cms

Cot espalda2: 555 cms

Cot pies: 549 cms

Medidas Básicas:

Longitud: 134 cms

Cuello: 00 cms

Hombros: Izq: 29 cms

Dch: 30 cms

Anc cabeza: 28 cms

Prof cabeza: 29 cms

Anc espalda1: 32 cms

Prof espalda: 30 cms

Anc espalda2: 00 cms

Prof pies: 27 cms

Anc pies: 14 cms

Desagües: -- No --

Observaciones:

Noviembre 1996

Revenga

Canicosa, Regumiel y Quintanar de la Sierra (Burgos)

Núm. Tumba : REV_0064

Forma : Tumba excavada (EXC.)

Tipo tumba: Antropomorfa (F)

Subtipo tumba: F3. Cab. Herradura

In/Isb/Ad: Adulto

Sim/Asim: Asimétrica

Orientación: O > E: 261° NM.

Distancia iglesia: 22,70 m.

Aspecto: Reborda (c)



Sección Longitudinal: 12

Sección Transversal: C

Tipo cabecera: f

Tipo espalda: a

Tipo pies: d

Cot. Cabecera: 620 cms

Cot espalda1: 622 cms

Cot espalda2: 618 cms

Cot pies: 624 cms

Medidas Básicas:

Longitud: 188 cms

Cuello: 17 cms

Hombros: Izq: 14 cms

Dch: 15 cms

Anc cabeza: 24 cms

Prof cabeza: -26 cms

Anc espalda1: 43 cms

Prof espalda: 29 cms

Anc espalda2: 44 cms

Prof pies: 32 cms

Anc pies: 21 cms

Desagües: N/E

Observaciones: Reborda: 9/20 cm.

Noviembre 1996

Revenga

Canicosa, Regumiel y Quintanar de la Sierra (Burgos)

Núm. Tumba : REV_0065

Forma : Tumba excavada (EXC.)

Tipo tumba: Antropomorfa (F)

Subtipo tumba: Ft. Cab. redondeada

In/Seb/Ad: Adulto

Sim/Asim: Simétrica

Orientación: O > E: 268° NM.

Distancia iglesia: 15,00 m.

Aspecto: Rebaje losa (a)



Sección Longitudinal: 11

Sección Transversal: B

Tipo cabecera: g

Tipo espalda: c

Tipo pies: d

Cot. Cabecera: 567 cms

Cot espalda1: 566 cms

Cot espalda2: 565 cms

Cot pies: 555 cms

Medidas Básicas:

Longitud: 188 cms

Cuello: 24 cms

Hombros: Izq: 6 cms

Dch: 7 cms

Anc cabeza: 20 cms

Anc espalda1: 38 cms

Anc espalda2: 41 cms

Anc pies: 18 cms

Prof cabeza: 25 cms

Prof espalda: 30 cms

Prof pies: 28 cms

Desagües: -- No --

Encaje: Si

Reborde: No

Observaciones:

Noviembre 1996

Revenga

Canicosa, Regumiel y Quintanar de la Sierra (Burgos)

Núm. Tumba : REV_0066

Forma : Tumba excavada (EXC.)

Tipo tumba: Bañera (E)

Subtipo tumba: Ft. Elíptica regular

In/Seb/Ad: Adulto

Sim/Asim: Simétrica

Orientación: O > E: 259° NM.

Distancia iglesia: 17,20 m.

Aspecto: Lisa (b)



Sección Longitudinal: 08

Sección Transversal: B

Tipo cabecera: a

Tipo espalda: d

Tipo pies: a

Cot. Cabecera: 560 cms

Cot espalda1: 582 cms

Cot espalda2: 578 cms

Cot pies: 566 cms

Medidas Básicas:

Longitud: 185 cms

Cuello: 00 cms

Hombros: Izq: 00 cms

Dch: 00 cms

Anc cabeza: 23 cms

Anc espalda1: 40 cms

Anc espalda2: 00 cms

Anc pies: 16 cms

Prof cabeza: -25 cms

Prof espalda: 30 cms

Prof pies: 28 cms

Desagües: -- No --

Encaje: No

Reborde: No

Observaciones:

Noviembre 1996

Revenga

Canicosa, Regumiel y Quintanar de la Sierra (Burgos)

Núm. Tumba : REV_0068

Forma : Tumba excavada (EXC.)

Tipo tumba: Antropomorfa (F)

Subtipo tumba: Ft. Cab. redondeada



In/Seb/Ad: Adulto

Sim/Asim: Simétrica

Orientación: O > E: 264° NM

Distancia iglesia: 13,60 m.

Aspecto: Rebaja losa (a)

Sección Longitudinal:

Sección Transversal: B

Tipo cabecera: g

Tipo espalda: b

Tipo pies: d

Cot. Cabecera:

Cot espalda1:

Cot espalda2: 000 cms

Cot pies: 000 cms

Medidas Básicas:

Longitud: 187 cms

Cuello: 16 cms

Long 2: 170 cms

Hombros: Izq: 10 cms

Dch:

Anc cabeza: 19 cms

Prof cabeza:

Encaje: No

Anc espalda1: 37 cms

Prof espalda:

Reborde: No

Anc espalda2: 00 cms

Prof pies:

Desagües:

Anc pies: 22 cms

Observaciones: A 150 cms al Sur de la 070 bis. A 70 cms de la 067.

Noviembre 1996

Revenga

Canicosa, Regumiel y Quintanar de la Sierra (Burgos)

Núm. Tumba : REV_0067

Forma :

Tipo tumba:

Subtipo tumba:



In/Seb/Ad:

Sim/Asim: Simétrica

Orientación: O > E: 254° NM

Distancia iglesia: 13,40 m.

Aspecto: Lisa

Sección Longitudinal: 00

Sección Transversal:

Tipo cabecera:

Tipo espalda:

Tipo pies:

Cot. Cabecera: 000 cms

Cot espalda1: 000 cms

Cot espalda2: 000 cms

Cot pies: 000 cms

Medidas Básicas:

Longitud: 000 cms

Cuello: 00 cms

Long 2: 000 cms

Hombros: Izq:

Dch:

Anc cabeza: 00 cms

Prof cabeza:

Encaje: No

Anc espalda1: 00 cms

Prof espalda:

Reborde: No

Anc espalda2: 00 cms

Prof pies:

Desagües:

Anc pies: 00 cms

Observaciones: Iniciada a excavar.

Noviembre 1996

Revenga

Canicosa, Regumiel y Quintanar de la Sierra (Burgos)

Núm. Tumba : REV_070

Forma : Tumba excavada (EXC.)

Tipo tumba: Antropomorfa (F)

Subtipo tumba: F3. Cab. Herradura



In/Sbi/Ad: Adulto

Sim/Asim: Simétrica

Orientación: O > E: 270° NM.

Distancia iglesia: 12,70 m.

Aspecto: Rebaje losa (a)

Sección Longitudinal: 11

Sección Transversal: B

Tipo cabecera: f

Tipo espalda: a

Tipo pies: d

Cot. Cabecera: 526 cms

Cot espalda1: 526 cms

Cot espalda2: 527 cms

Cot pies: 523 cms

Medidas Básicas:

Longitud: 182 cms

Cuello: 16 cms

Hombros: Izq: 12 cms

Long 2: 154 cms

Anc cabeza: 24 cms

Anc espalda1: 42 cms

Anc espalda2: 45 cms

Anc pies: 20 cms

Prof cabeza: 27 cms

Prof espalda: 29 cms

Prof pies: 30 cms

Desagües: -- No --

Encaje: No

Reborte: No

Observaciones:

Noviembre 1996

Revenga

Canicosa, Regumiel y Quintanar de la Sierra (Burgos)

Núm. Tumba : REV_069

Forma : Tumba excavada (EXC.)

Tipo tumba: Antropomorfa (F)

Subtipo tumba: F2. Cab. Cuadrada



In/Sbi/Ad: Subadulto

Sim/Asim: Simétrica

Orientación: O > E: 271° NM.

Distancia iglesia: 13,20 m.

Aspecto: Lisa (b)

Sección Longitudinal: 00

Sección Transversal: B

Tipo cabecera: h

Tipo espalda: e

Tipo pies: d

Cot. Cabecera: 000 cms

Cot espalda1: 000 cms

Cot espalda2: 000 cms

Cot pies: 000 cms

Medidas Básicas:

Longitud: 125 cms

Cuello: 14 cms

Hombros: Izq: 4 cms

Long 2: 110 cms

Anc cabeza: 18 cms

Anc espalda1: 26 cms

Anc espalda2: 29 cms

Anc pies: 14 cms

Prof cabeza: 19 cms

Prof espalda: 24 cms

Prof pies: 27 cms

Desagües: -- No --

Encaje: No

Reborte: No

Observaciones: Protección occipital. Ligera repisa para la cabeza. A 90 cms en dirección Sur de la 070.

Noviembre 1996

Revenga

Canicosa, Regumiel y Quintanar de la Sierra (Burgos)

Núm. Tumba : REV-071

Forma : Tumba excavada (EXC.)

Tipo tumba: Antropomorfa (F)

Subtipo tumba: F2. Cab. Cuadrada

In/Sbi/Ad: Subadulto

Sim/Asim: Simétrica

Orientación: O > E: 278° NM.

Distancia iglesia: 12,70 m.

Aspecto: Rebaja losa (a)



Sección Longitudinal: 11

Sección Transversal: B

Tipo cabecera: h

Tipo espalda: a

Tipo pies: b

Cot. Cabecera: 524 cms

Cot espalda1: 524 cms

Cot espalda2: 524 cms

Cot pies: 521 cms

Medidas Básicas:

Longitud: 131 cms

Long 2: 121 cms

Cuello: 17 cms

Hombros: Izq: 7 cms

Dch: 5 cms

Anc cabeza: 16 cms

Anc espalda1: 30 cms

Anc espalda2: 33 cms

Anc pies: 14 cms

Prof cabeza: -21 cms

Prof espalda: 24 cms

Prof pies: 24 cms

Desagües: -- No --

Encaje: No

Rebordes: No

Observaciones: Entrante de la cabeza poco pronunciado (12 cm.)

Noviembre 1996

Revenga

Canicosa, Regumiel y Quintanar de la Sierra (Burgos)

Núm. Tumba : REV-072

Forma : Tumba excavada (EXC.)

Tipo tumba: Antropomorfa (F)

Subtipo tumba: F1. Cab. redondeada

In/Sbi/Ad: Adulto

Sim/Asim: Simétrica

Orientación: O > E: 285° NM.

Distancia iglesia: 15,90 m.

Aspecto: Reborde (c)



Sección Longitudinal: 08

Sección Transversal: B

Tipo cabecera: g

Tipo espalda: a

Tipo pies: d

Cot. Cabecera: 592 cms

Cot espalda1: 594 cms

Cot espalda2: 586 cms

Cot pies: 560 cms

Medidas Básicas:

Longitud: 184 cms

Long 2: 157 cms

Cuello: 26 cms

Hombros: Izq: -8 cms

Dch: 8 cms

Anc cabeza: 26 cms

Anc espalda1: 42 cms

Anc espalda2: 46 cms

Anc pies: 16 cms

Prof cabeza: -23 cms

Prof espalda: 28 cms

Prof pies: 28 cms

Desagües: N/E/S

Encaje: No

Rebordes: Si

Observaciones: Reborde: 9/14 cms. Ligera protección occipital. Doble desagüe en las mismas direcciones.

Noviembre 1996

Revenga

Canicosa, Regumiel y Quintanar de la Sierra (Burgos)

Núm. Tumba : REV_074

Forma : Tumba excavada (EXC.)

Tipo tumba: Antropomorfa (F)

Subtipo tumba: F1. Cab. redondeada



In/Seb/Ad: Adulto

Sim/Asim: Simétrica

Orientación: O > E: 272° NM

Distancia iglesia: 16,50 m.

Aspecto: Lisa (b)

Sección Longitudinal: 11

Sección Transversal: B

Tipo cabecera: g

Tipo espalda: g

Tipo pies: a

Cot. Cabecera: 568 cms

Cot espalda1: 570 cms

Cot espalda2: 568 cms

Cot pies: 550 cms

Medidas Básicas:

Longitud: 173 cms

Cuello: 25 cms

Long 2: 158 cms

Hombros: Izq: 11 cms

Dch: 6 cms

Anc cabeza: 22 cms

Anc espalda1: 36 cms

Anc espalda2: 41 cms

Anc pies: 15 cms

Prof cabeza: 28 cms

Prof espalda: 29 cms

Prof pies: 30 cms

Encaje: No

Reborde: No

Desagües: -- No --

Observaciones:

Noviembre 1996

Revenga

Canicosa, Regumiel y Quintanar de la Sierra (Burgos)

Núm. Tumba : REV_073

Forma : Tumba excavada (EXC.)

Tipo tumba: Antropomorfa (F)

Subtipo tumba: F3. Cab. Herradura



In/Seb/Ad: Adulto

Sim/Asim: Simétrica

Orientación: O > E: 264° NM

Distancia iglesia: 16,90 m.

Aspecto: Lisa (b)

Sección Longitudinal: 08

Sección Transversal: B

Tipo cabecera: f

Tipo espalda: a

Tipo pies: b

Cot. Cabecera: 560 cms

Cot espalda1: 582 cms

Cot espalda2: 585 cms

Cot pies: 577 cms

Medidas Básicas:

Longitud: 159 cms

Cuello: 12 cms

Long 2: 133 cms

Hombros: Izq: 9 cms

Dch: 9 cms

Anc cabeza: 21 cms

Anc espalda1: 31 cms

Anc espalda2: 34 cms

Anc pies: 20 cms

Prof cabeza: 22 cms

Prof espalda: 27 cms

Prof pies: 29 cms

Encaje: No

Reborde: No

Desagües: S/E

Observaciones:

Noviembre 1996

Revenga

Canicosa, Regumiel y Quintanar de la Sierra (Burgos)

Núm. Tumba : REV-076

Forma : Tumba excavada (EXC.)

Tipo tumba: Bañera (E)

Subtipo tumba: Et. Elíptica regular



In/Seb/Ad: Infantil

Sim/Asim: Simétrica

Orientación: O > E: 266° NM

Distancia iglesia: 13,90 m.

Aspecto: Lisa (b)

Sección Longitudinal: 01

Sección Transversal: B

Tipo cabecera: a

Tipo espalda: d

Tipo pies: a

Cot. Cabecera: 577 cms

Cot espalda1: 578 cms

Cot espalda2: 000 cms

Cot pies: 576 cms

Medidas Básicas:

Longitud: 065 cms

Long 2: 000 cms

Cuello: 00 cms

Hombros: Izq: 00 cms

Anc cabeza: 13 cms

Anc espalda1: 19 cms

Anc espalda2: 00 cms

Anc pies: 10 cms

Prof cabeza: -15 cms

Prof espalda: -14 cms

Prof pies: -14 cms

Encaje: No

Rebordes: No

Desagües: -- No --

Observaciones:

Noviembre 1996

Revenga

Canicosa, Regumiel y Quintanar de la Sierra (Burgos)

Núm. Tumba : REV-075

Forma : Tumba excavada (EXC.)

Tipo tumba: Antropomorfa (F)

Subtipo tumba: F2. Cab. Cuadrada



In/Seb/Ad: Adulto

Sim/Asim: Simétrica

Orientación: O > E: 273° NM

Distancia iglesia: 17,60 m.

Aspecto: Lisa (b)

Sección Longitudinal: 08

Sección Transversal: B

Tipo cabecera: h

Tipo espalda: a

Tipo pies: a

Cot. Cabecera: 576 cms

Cot espalda1: 576 cms

Cot espalda2: 570 cms

Cot pies: 556 cms

Medidas Básicas:

Longitud: 185 cms

Long 2: 162 cms

Cuello: 26 cms

Hombros: Izq: 9 cms

Anc cabeza: 24 cms

Anc espalda1: 44 cms

Anc espalda2: 41 cms

Anc pies: 17 cms

Prof cabeza: -22 cms

Prof espalda: 26 cms

Prof pies: 27 cms

Encaje: No

Rebordes: No

Desagües: -- No --

Observaciones: Ligera protección occipital.

Noviembre 1996

Revenga

Canicosa, Regumiel y Quintanar de la Sierra (Burgos)

Núm. Tumba : REV-078

Forma : Tumba excavada (EXC.)

Tipo tumba: Antropomorfa (F)

Subtipo tumba: F1. Cab. redondeada



In/Sbi/Ad: Adulto

Sim/Asim: Simétrica

Orientación: O > E: 268° NM

Distancia iglesia: 19,60 m.

Aspecto: Lisa (b)

Sección Longitudinal: 11

Sección Transversal: B

Tipo cabecera: g

Tipo espalda: a

Tipo pies: b

Cot. Cabecera: 634 cms

Cot espalda1: 636 cms

Cot espalda2: 634 cms

Cot pies: 612 cms

Medidas Básicas:

Longitud: 187 cms

Cuello: 21 cms

Hombros: Izq: 12 cms

Dch: 7 cms

Anc cabeza: 20 cms

Anc espalda1: 42 cms

Anc espalda2: 45 cms

Anc pies: 19 cms

Prof cabeza: 25 cms

Prof espalda: 33 cms

Prof pies: 33 cms

Desagües: -- No --

Encaje: No

Rebordo: No

Observaciones:

Noviembre 1996

Revenga

Canicosa, Regumiel y Quintanar de la Sierra (Burgos)

Núm. Tumba : REV-077

Forma : Tumba excavada (EXC.)

Tipo tumba: Antropomorfa (F)

Subtipo tumba: F2. Cab. Cuadrada



In/Sbi/Ad: Adulto

Sim/Asim: Simétrica

Orientación: O > E: 264° NM

Distancia iglesia: 19,50 m.

Aspecto: Rebaja losa (a)

Sección Longitudinal: 11

Sección Transversal: B

Tipo cabecera: i

Tipo espalda: g

Tipo pies: b

Cot. Cabecera: 610 cms

Cot espalda1: 612 cms

Cot espalda2: 610 cms

Cot pies: 604 cms

Medidas Básicas:

Longitud: 162 cms

Cuello: 26 cms

Hombros: Izq: 4 cms

Dch: 5 cms

Anc cabeza: 22 cms

Anc espalda1: 32 cms

Anc espalda2: 33 cms

Anc pies: 17 cms

Prof cabeza: 23 cms

Prof espalda: 26 cms

Prof pies: 29 cms

Desagües: -- No --

Encaje: No

Rebordo: No

Observaciones: Protección occipital y para los pies.

Noviembre 1996

Revenga

Canicosa, Regumiel y Quintanar de la Sierra (Burgos)

Núm. Tumba : REV_080

Forma : Tumba excavada (EXC.)

Tipo tumba: Antropomorfa (F)

Subtipo tumba: Ft. Cab. redondeada



In/Sb/Ad: Adulto

Sim/Asim: Simétrica

Orientación: O > E: 265° NM

Distancia iglesia: 21,30 m.

Aspecto: Reborde (c)

Sección Longitudinal: 11

Sección Transversal: B

Tipo cabecera: g

Tipo espalda: a

Tipo pies: b

Cot. Cabecera: 627 cms

Cot espalda1: 630 cms

Cot espalda2: 627 cms

Cot pies: 612 cms

Medidas Básicas:

Longitud: 195 cms

Long 2: 169 cms

Cuello: 29 cms

Hombros: Izq: 9 cms

Anc cabeza: 24 cms

Anc espalda1: 44 cms

Anc espalda2: 47 cms

Anc pies: 20 cms

Prof cabeza: 31 cms

Prof espalda: 34 cms

Prof pies: 34 cms

Desagües: N/E/S

Encaje: No

Reborde: Si

Desagües: N/E/S

Observaciones: Reborde: 9/14 cms.

Noviembre 1996

Revenga

Canicosa, Regumiel y Quintanar de la Sierra (Burgos)

Núm. Tumba : REV_079

Forma : Tumba excavada (EXC.)

Tipo tumba: Antropomorfa (F)

Subtipo tumba: Ft. Cab. redondeada



In/Sb/Ad: Adulto

Sim/Asim: Simétrica

Orientación: O > E: 266° NM

Distancia iglesia: 21,30 m.

Aspecto: Rebaje losa (a)

Sección Longitudinal: 02

Sección Transversal: B

Tipo cabecera: g

Tipo espalda: a

Tipo pies: d

Cot. Cabecera: 618 cms

Cot espalda1: 620 cms

Cot espalda2: 623 cms

Cot pies: 622 cms

Medidas Básicas:

Longitud: 182 cms

Long 2: 168 cms

Cuello: 21 cms

Hombros: Izq: 10 cms

Anc cabeza: 18 cms

Anc espalda1: 39 cms

Anc espalda2: 41 cms

Anc pies: 19 cms

Prof cabeza: 25 cms

Prof espalda: 25 cms

Prof pies: 28 cms

Desagües: E/S

Encaje: No

Reborde: No

Desagües: E/S

Observaciones: Protección occipital para la cabeza de 13 cm.

Noviembre 1996

Revenga

Canicosa, Regumiel y Quintanar de la Sierra (Burgos)

Núm. Tumba : REV_-082

Forma : Tumba excavada (EXC.)

Tipo tumba: Antropomorfa (F)

Subtipo tumba: F3. Cab. Herradura



In/Sb/Ad: Infantil

Sim/Asim: Simétrica

Orientación: O > E: 264° NM

Distancia iglesia: 25,60 m.

Aspecto: Lisa (b)

Sección Longitudinal: 07

Sección Transversal: B

Tipo cabecera: f

Tipo espalda: a

Tipo pies: b

Cot. Cabecera: 692 cms

Cot espalda1: 689 cms

Cot espalda2: 687 cms

Cot pies: 683 cms

Medidas Básicas:

Longitud: 082 cms

Long 2: 075 cms

Cuello: 13 cms

Hombros: Izq: 4 cms

Dch: 6 cms

Anc cabeza: 16 cms

Anc espalda1: 25 cms

Anc espalda2: 24 cms

Anc pies: 17 cms

Prof cabeza: 19 cms

Prof espalda: 21 cms

Prof pies: 20 cms

Encaje: No

Rebordes: No

Desagües: N

Observaciones:

Noviembre 1996

Revenga

Canicosa, Regumiel y Quintanar de la Sierra (Burgos)

Núm. Tumba : REV_-081

Forma : Tumba excavada (EXC.)

Tipo tumba: Banera (E)

Subtipo tumba: E1. Elíptica regular



In/Sb/Ad: Subadulto

Sim/Asim: Simétrica

Orientación: O > E: 256° NM

Distancia iglesia: 21,00 m.

Aspecto: Lisa (b)

Sección Longitudinal: 03

Sección Transversal: B

Tipo cabecera: c

Tipo espalda: d

Tipo pies: d

Cot. Cabecera: 617 cms

Cot espalda1: 621 cms

Cot espalda2: 621 cms

Cot pies: 618 cms

Medidas Básicas:

Longitud: 106 cms

Long 2: 000 cms

Cuello: 00 cms

Hombros: Izq: 25 cms

Dch: 25 cms

Anc cabeza: 19 cms

Anc espalda1: 24 cms

Anc espalda2: 00 cms

Anc pies: 15 cms

Prof cabeza: 25 cms

Prof espalda: 26 cms

Prof pies: 00 cms

Encaje: No

Rebordes: No

Desagües: E/S

Observaciones:

Noviembre 1996

Revenga

Canicosa, Regumiel y Quintanar de la Sierra (Burgos)

Núm. Tumba : REV_084

Forma : Tumba excavada (EXC.)

Tipo tumba: Antropomorfa (F)

Subtipo tumba: F2, Cab. Cuadrada



In/Sbi/Ad: Adulto

Sim/Asim: Asimétrica

Orientación: O > E: 274° NM

Distancia iglesia: 16,50 m.

Aspecto: Lisa (b)

Sección Longitudinal: 08

Sección Transversal: B

Tipo cabecera: i

Tipo espalda: g

Tipo pies: d

Cot. Cabecera: 609 cms

Cot espalda1: 611 cms

Cot espalda2: 108 cms

Cot pies: 600 cms

Medidas Básicas:

Longitud: 193 cms

Cuello: 24 cms

Hombros: Izq: 7 cms

Dch: 3 cms

Anc cabeza: 23 cms

Anc espalda1: 32 cms

Anc espalda2: 43 cms

Anc pies: 20 cms

Prof cabeza: -27 cms

Prof espalda: 30 cms

Prof pies: 30 cms

Desagües: -- No --

Encaje: No

Reborde: No

Observaciones: Protección occipital y para pies.

Noviembre 1996

Revenga

Canicosa, Regumiel y Quintanar de la Sierra (Burgos)

Núm. Tumba : REV_083

Forma : Tumba excavada (EXC.)

Tipo tumba: Antropomorfa (F)

Subtipo tumba: F1, Cab. redondeada



In/Sbi/Ad: Adulto

Sim/Asim: Simétrica

Orientación: O > E: 260° NM

Distancia iglesia: 13,20 m.

Aspecto: Lisa (b)

Sección Longitudinal: 01

Sección Transversal: B

Tipo cabecera: g

Tipo espalda: e

Tipo pies: d

Cot. Cabecera: 550 cms

Cot espalda1: 551 cms

Cot espalda2: 552 cms

Cot pies: 550 cms

Medidas Básicas:

Longitud: 177 cms

Cuello: 25 cms

Hombros: Izq: 6 cms

Dch: 3 cms

Anc cabeza: 22 cms

Anc espalda1: 36 cms

Anc espalda2: 37 cms

Anc pies: 20 cms

Prof cabeza: 27 cms

Prof espalda: 30 cms

Prof pies: 30 cms

Desagües: -- No --

Encaje: Si

Reborde: No

Observaciones: Protección occipital.

Noviembre 1996

Revenga

Canicosa, Regumiel y Quintanar de la Sierra (Burgos)

Núm. Tumba : REV_0086

Forma : Tumba excavada (EXC.)

Tipo tumba: Antropomorfa (F)

Subtipo tumba: F3. Cab. Herradura



In/Seb/Ad: Adulto

Sim/Asim: Simétrica

Orientación: O > E: 260° NM

Distancia iglesia: 18,30 m.

Aspecto: Rebordé (c)

Sección Longitudinal: 11

Sección Transversal: B

Tipo cabecera: f

Tipo espalda: e

Tipo pies: a

Cot. Cabecera: 640 cms

Cot espalda1: 641 cms

Cot espalda2: 639 cms

Cot pies: 632 cms

Medidas Básicas:

Longitud: 161 cms

Cuello: 16 cms

Hombros: Izq: 11 cms

Dch: 7 cms

Anc cabeza: 22 cms

Anc espalda1: 37 cms

Anc espalda2: 38 cms

Anc pies: 18 cms

Prof cabeza: 27 cms

Prof espalda: 27 cms

Prof pies: 33 cms

Desagües: N/S/E/O

Observaciones: Rebordé: 10/15 cms.

Noviembre 1996

Revenga

Canicosa, Regumiel y Quintanar de la Sierra (Burgos)

Núm. Tumba : REV_0085

Forma : Tumba excavada (EXC.)

Tipo tumba: Antropomorfa (F)

Subtipo tumba: F3. Cab. Herradura



In/Seb/Ad: Subadulto

Sim/Asim: Simétrica

Orientación: O > E: 265° NM

Distancia iglesia: 16,80 m.

Aspecto: Lisa (b)

Sección Longitudinal: 05

Sección Transversal: B

Tipo cabecera: f

Tipo espalda: e

Tipo pies: d

Cot. Cabecera: 605 cms

Cot espalda1: 608 cms

Cot espalda2: 607 cms

Cot pies: 611 cms

Medidas Básicas:

Longitud: 106 cms

Cuello: 17 cms

Hombros: Izq: 4 cms

Dch: 4 cms

Anc cabeza: 17 cms

Anc espalda1: 27 cms

Anc espalda2: 26 cms

Anc pies: 14 cms

Prof cabeza: -18 cms

Prof espalda: -20 cms

Prof pies: 23 cms

Desagües: N/S

Observaciones:

Noviembre 1996

Revenga

Canicosa, Regumiel y Quintanar de la Sierra (Burgos)

Núm. Tumba : REV_-087

Forma : Tumba excavada (EXC.)

Tipo tumba : Antropomorfa (F)

Subtipo tumba : Ft. Cab. redondeada

In/Seb/Ad: Adulto

Sim/Asim: Simétrica

Orientación: O > E: 256° NM.

Distancia iglesia: 20,00 m.

Aspecto: Lisa (b)



Sección Longitudinal: 11

Sección Transversal: B

Tipo cabecera: g

Tipo espalda: b

Tipo pies: d

Cot. Cabecera: 661 cms

Cot espalda1: 662 cms

Cot espalda2: 662 cms

Cot pies: 651 cms

Medidas Básicas:

Longitud: 181 cms

Long 2: 169 cms

Cuello: 20 cms

Long 2: 169 cms

Hombros: Izq: 8 cms

Hombros: Izq: 8 cms

Dch: 8 cms

Dch: 8 cms

Anc cabeza: 17 cms

Anc espalda1: 35 cms

Anc espalda2: 33 cms

Anc pies: 17 cms

Prof cabeza: 28 cms

Prof espalda: 28 cms

Prof pies: 27 cms

Anc pies: 17 cms

Prof cabeza: 28 cms

Prof espalda: 28 cms

Prof pies: 27 cms

Anc pies: 17 cms

Anc cabeza: 17 cms

Anc espalda1: 35 cms

Anc espalda2: 33 cms

Anc pies: 17 cms

Anc cabeza: 17 cms

Anc espalda1: 35 cms

Anc espalda2: 33 cms

Anc pies: 17 cms

Observaciones: Cabeza poco pronunciada.

Noviembre 1996

Revenga

Canicosa, Regumiel y Quintanar de la Sierra (Burgos)

Núm. Tumba : REV_-088

Forma : Tumba excavada (EXC.)

Tipo tumba : Antropomorfa (F)

Subtipo tumba : F3. Cab. Herradura

In/Seb/Ad: Subadulto

Sim/Asim: Simétrica

Orientación: O > E: 280° NM.

Distancia iglesia: 21,40 m.

Aspecto: Rebordado (c)



Sección Longitudinal: 03

Sección Transversal: B

Tipo cabecera: f

Tipo espalda: b

Tipo pies: d

Cot. Cabecera: 473 cms

Cot espalda1: 478 cms

Cot espalda2: 478 cms

Cot pies: 473 cms

Medidas Básicas:

Longitud: 150 cms

Long 2: 129 cms

Cuello: 16 cms

Long 2: 129 cms

Hombros: Izq: 7 cms

Hombros: Izq: 7 cms

Dch: 7 cms

Dch: 7 cms

Anc cabeza: 19 cms

Anc espalda1: 32 cms

Anc espalda2: 33 cms

Anc pies: 15 cms

Prof cabeza: 21 cms

Prof espalda: -22 cms

Prof pies: 24 cms

Anc pies: 15 cms

Prof cabeza: 21 cms

Prof espalda: -22 cms

Prof pies: 24 cms

Anc pies: 15 cms

Anc cabeza: 19 cms

Anc espalda1: 32 cms

Anc espalda2: 33 cms

Anc pies: 15 cms

Anc cabeza: 19 cms

Anc espalda1: 32 cms

Anc espalda2: 33 cms

Anc pies: 15 cms

Observaciones: Rebordado:13/16 cms. Repisa para la cabeza poco pronunciada.

Noviembre 1996

Revenga

Canicosa, Regumiel y Quintanar de la Sierra (Burgos)

Núm. Tumba : REV_090

Forma : Tumba excavada (EXC.)

Tipo tumba: Antropomorfa (F)

Subtipo tumba: F2, Cab. Cuadrada



In/Sl/Ad: Infantil

Sim/Asim: Simétrica

Orientación: O > E: 254° NM

Distancia iglesia: 20,60 m.

Aspecto: Reborde (c)

Sección Longitudinal: 01

Sección Transversal: B

Tipo cabecera: h

Tipo espalda: a

Tipo pies: b

Cot. Cabecera: 508 cms

Cot espalda1: 509 cms

Cot espalda2: 000 cms

Cot pies: 508 cms

Medidas Básicas:

Longitud: 058 cms

Cuello: 12 cms

Long 2: 051 cms

Hombros: Izq: 2 cms

Dch: 2 cms

Anc cabeza: 11 cms

Anc espalda1: 16 cms

Anc espalda2: 17 cms

Anc pies: 12 cms

Prof cabeza: -11 cms

Prof espalda: -18 cms

Prof pies: 22 cms

Encaje: No

Reborde: Si

Desagües: -- No --

Observaciones: Reborde: 10/14 cms. -A rasada por el lado O. -Quedad para los pies.

Noviembre 1996

Revenga

Canicosa, Regumiel y Quintanar de la Sierra (Burgos)

Núm. Tumba : REV_089

Forma : Tumba excavada (EXC.)

Tipo tumba: Antropomorfa (F)

Subtipo tumba: F3, Cab. Herradura



In/Sl/Ad: Subadulto

Sim/Asim: Asimétrica

Orientación: O > E: 265° NM

Distancia iglesia: 22,60 m.

Aspecto: Reborde (c)

Sección Longitudinal: 08

Sección Transversal: B

Tipo cabecera: f

Tipo espalda: f

Tipo pies: a

Cot. Cabecera: 474 cms

Cot espalda1: 471 cms

Cot espalda2: 469 cms

Cot pies: 465 cms

Medidas Básicas:

Longitud: 146 cms

Cuello: 13 cms

Long 2: 123 cms

Hombros: Izq: 11 cms

Dch: 7 cms

Anc cabeza: 18 cms

Anc espalda1: 34 cms

Anc espalda2: 35 cms

Anc pies: 12 cms

Prof cabeza: -22 cms

Prof espalda: -20 cms

Prof pies: 25 cms

Encaje: No

Reborde: Si

Desagües: -- No --

Observaciones: Reborde: 10/12 cms.

Noviembre 1996

Revenga

Canicosa, Regumiel y Quintanar de la Sierra (Burgos)

Núm. Tumba : REV_-092

Forma : Tumba excavada (EXC.)

Tipo tumba: Antropomorfa (F)

Subtipo tumba: F3. Cab. Herradura



In/Seb/Ad: Infantil

Sim/Asim: Simétrica

Orientación: O > E: 247° NM

Distancia iglesia: 23,00 m.

Aspecto: Lisa (b)

Sección Longitudinal: 11

Sección Transversal: B

Tipo cabecera: f

Tipo espalda: f

Tipo pies: a

Cot. Cabecera: 445 cms

Cot espalda1: 444 cms

Cot espalda2: 443 cms

Cot pies: 438 cms

Medidas Básicas:

Longitud: 079 cms

Long 2: 062 cms

Cuello: 13 cms

Hombros: Izq: 4 cms

Prof cabeza: -15 cms

Prof espalda: -17 cms

Prof pies: -17 cms

Anc cabeza: 17 cms

Anc espalda1: 20 cms

Anc espalda2: 19 cms

Anc pies: 10 cms

Encaje: No

Reborde: No

Desagües: -- No --

Observaciones:

Noviembre 1996

Revenga

Canicosa, Regumiel y Quintanar de la Sierra (Burgos)

Núm. Tumba : REV_-091

Forma : Tumba excavada (EXC.)

Tipo tumba: Antropomorfa (F)

Subtipo tumba: F1. Cab. redondeada



In/Seb/Ad: Adulto

Sim/Asim: Simétrica

Orientación: O > E: 248° NM

Distancia iglesia: 23,60 m.

Aspecto: Lisa (b)

Sección Longitudinal: 01

Sección Transversal: B

Tipo cabecera: g

Tipo espalda: e

Tipo pies: b

Cot. Cabecera: 447 cms

Cot espalda1: 447 cms

Cot espalda2: 446 cms

Cot pies: 446 cms

Medidas Básicas:

Longitud: 182 cms

Long 2: 151 cms

Cuello: 20 cms

Hombros: Izq: 9 cms

Prof cabeza: -21 cms

Prof espalda: 25 cms

Prof pies: 27 cms

Anc cabeza: 22 cms

Anc espalda1: 38 cms

Anc espalda2: 36 cms

Anc pies: 14 cms

Encaje: No

Reborde: No

Desagües: N

Observaciones:

Noviembre 1996

Revenga

Canicosa, Regumiel y Quintanar de la Sierra (Burgos)

Núm. Tumba : REV_-094

Forma : Tumba excavada (EXC.)

Tipo tumba: Antropomorfa (F)

Subtipo tumba: F3. Cab. Herradura



In/Seb/Ad: Adulto

Sim/Asim: Asimétrica

Orientación: O > E: 234° NM

Distancia iglesia: 24,90 m.

Aspecto: Rebaje losa (a)

Sección Longitudinal: 01

Sección Transversal: A

Tipo cabecera: f

Tipo espalda: a

Tipo pies: b

Cot. Cabecera: 520 cms

Cot espalda1: 522 cms

Cot espalda2: 520 cms

Cot pies: 519 cms

Medidas Básicas:

Longitud: 195 cms

Cuello: 18 cms

Hombros: Izq: 9 cms

Dch: 13 cms

Anc cabeza: 23 cms

Prof cabeza: -28 cms

Anc espalda1: 42 cms

Prof espalda: 29 cms

Anc espalda2: 40 cms

Prof pies: 30 cms

Anc pies: 20 cms

Desagües: -- No --

Observaciones:

Noviembre 1996

Revenga

Canicosa, Regumiel y Quintanar de la Sierra (Burgos)

Núm. Tumba : REV_-093

Forma : Tumba excavada (EXC.)

Tipo tumba: Antropomorfa (F)

Subtipo tumba: F3. Cab. Herradura



In/Seb/Ad: Adulto

Sim/Asim: Asimétrica

Orientación: O > E: 233° NM

Distancia iglesia: 25,40 m.

Aspecto: Rebaje losa (a)

Sección Longitudinal: 01

Sección Transversal: B

Tipo cabecera: f

Tipo espalda: a

Tipo pies: b

Cot. Cabecera: 510 cms

Cot espalda1: 512 cms

Cot espalda2: 512 cms

Cot pies: 512 cms

Medidas Básicas:

Longitud: 156 cms

Cuello: 14 cms

Hombros: Izq: 9 cms

Dch: 7 cms

Anc cabeza: 21 cms

Prof cabeza: 23 cms

Anc espalda1: 31 cms

Prof espalda: 25 cms

Anc espalda2: 33 cms

Prof pies: 21 cms

Anc pies: 19 cms

Desagües: S

Observaciones:

Noviembre 1996

Revenga

Canicosa, Regumiel y Quintanar de la Sierra (Burgos)

Núm. Tumba : REV_096

Forma : Tumba excavada (EXC.)

Tipo tumba: Antropomorfa (F)

Subtipo tumba: F3. Cab. Herradura



In/Seb/Ad: Subadulto

Sim/Asim: Simétrica

Orientación: O > E: 259° NM

Distancia iglesia: 21,00 m.

Aspecto: Lisa (b)

Sección Longitudinal: 11

Sección Transversal: B

Tipo cabecera: f

Tipo espalda: a

Tipo pies: d

Cot. Cabecera: 529 cms

Cot espalda1: 529 cms

Cot espalda2: 529 cms

Cot pies: 526 cms

Medidas Básicas:

Longitud: 108 cms

Cuello: 14 cms

Long 2: 087 cms

Hombros: Izq: 7 cms

Dch: 5 cms

Anc cabeza: 17 cms

Anc espalda1: 26 cms

Anc espalda2: 26 cms

Anc pies: 13 cms

Prof cabeza: 15 cms

Prof espalda: 15 cms

Prof pies: 17 cms

Encaje: No

Rebordes: No

Desagües: -- No --

Observaciones:

Noviembre 1996

Revenga

Canicosa, Regumiel y Quintanar de la Sierra (Burgos)

Núm. Tumba : REV_095

Forma : Tumba excavada (EXC.)

Tipo tumba: Biforme (G)

Subtipo tumba: G1. Bañera/Antropomorfa



In/Seb/Ad: Infantil

Sim/Asim: Asimétrica

Orientación: O > E: 249° NM

Distancia iglesia: 24,40 m.

Aspecto: Rebaja losa (a)

Sección Longitudinal: 01

Sección Transversal: C

Tipo cabecera: g

Tipo espalda: g

Tipo pies: d

Cot. Cabecera: 499 cms

Cot espalda1: 499 cms

Cot espalda2: 000 cms

Cot pies: 498 cms

Medidas Básicas:

Longitud: 088 cms

Cuello: 18 cms

Long 2: 056 cms

Hombros: Izq: 3 cms

Dch: 3 cms

Anc cabeza: 14 cms

Anc espalda1: 23 cms

Anc espalda2: 23 cms

Anc pies: 12 cms

Prof cabeza: -18 cms

Prof espalda: 17 cms

Prof pies: -17 cms

Encaje: Si

Rebordes: No

Desagües: -- No --

Observaciones:

Noviembre 1996

Revenga

Canicosa, Regumiel y Quintanar de la Sierra (Burgos)

Núm. Tumba : REV.-098

Forma : Tumba excavada (EXC.)

Tipo tumba: Antropomorfa (F)

Subtipo tumba: F3. Cab. Herradura



In/Sbi/Ad: Adulto

Sim/Asim: Simétrica

Orientación: O > E: 260° NM

Distancia iglesia: 23,00 m.

Aspecto: Rebordado (c)

Sección Longitudinal: 03

Sección Transversal: C

Tipo cabecera: f

Tipo espalda: b

Tipo pies: d

Cot. Cabecera: 539 cms

Cot espalda1: 546 cms

Cot espalda2: 545 cms

Cot pies: 539 cms

Medidas Básicas:

Longitud: 171 cms

Cuello: 13 cms

Hombros: Izq: 11 cms

Dch: 11 cms

Anc cabeza: 23 cms

Anc espalda1: 40 cms

Anc espalda2: 37 cms

Anc pies: 15 cms

Prof cabeza: -22 cms

Prof espalda: -31 cms

Prof pies: 25 cms

Desagües: N

Encaje: No

Rebordo: Si

Observaciones: Rebordado: 12/15 cms.

Noviembre 1996

Revenga

Canicosa, Regumiel y Quintanar de la Sierra (Burgos)

Núm. Tumba : REV.-097

Forma : Tumba excavada (EXC.)

Tipo tumba: Antropomorfa (F)

Subtipo tumba: F3. Cab. Herradura



In/Sbi/Ad: Infantil

Sim/Asim: Simétrica

Orientación: O > E: 249° NM

Distancia iglesia: 21,60 m.

Aspecto: Altorreive (d)

Sección Longitudinal: 11

Sección Transversal: B

Tipo cabecera: f

Tipo espalda: a

Tipo pies: a

Cot. Cabecera: 525 cms

Cot espalda1: 526 cms

Cot espalda2: 527 cms

Cot pies: 522 cms

Medidas Básicas:

Longitud: 070 cms

Cuello: 08 cms

Hombros: Izq: 6 cms

Dch: 7 cms

Anc cabeza: 11 cms

Anc espalda1: 22 cms

Anc espalda2: 22 cms

Anc pies: 09 cms

Prof cabeza: -16 cms

Prof espalda: 20 cms

Prof pies: -12 cms

Desagües: O/S

Encaje: No

Rebordo: Si

Observaciones: Rebordado: 9/13 cms.

Noviembre 1996

Revenga

Canicosa, Regumiel y Quintanar de la Sierra (Burgos)

Núm. Tumba :

Forma :

Tipo tumba:

Subtipo tumba:

In/Sb/Ad:

Sim/Asim:

Orientación: O > E:

Distancia iglesia:

Aspecto:



Sección Longitudinal:

Sección Transversal:

Tipo cabecera:

Tipo espalda:

Tipo pies:

Cot. Cabecera:

Cot espalda1:

Cot espalda2:

Cot pies:

Medidas Básicas:

Longitud: Cuello:

Long 2: Hombros: Izq: Dch:

Anc cabeza: Prof cabeza: Encaje:

Anc espalda1: Prof espalda: Reborde:

Anc espalda2: Prof pies:

Anc pies: Desagües:

Observaciones: Reborde: 9/14ms. Protección occipital y en pies.

Noviembre 1996

Revenga

Canicosa, Regumiel y Quintanar de la Sierra (Burgos)

Núm. Tumba :

Forma :

Tipo tumba:

Subtipo tumba:

In/Sb/Ad:

Sim/Asim:

Orientación: O > E:

Distancia iglesia:

Aspecto:



Sección Longitudinal:

Sección Transversal:

Tipo cabecera:

Tipo espalda:

Tipo pies:

Cot. Cabecera:

Cot espalda1:

Cot espalda2:

Cot pies:

Medidas Básicas:

Longitud: Cuello:

Long 2: Hombros: Izq: Dch:

Anc cabeza: Prof cabeza: Encaje:

Anc espalda1: Prof espalda: Reborde:

Anc espalda2: Prof pies:

Anc pies: Desagües:

Observaciones: Reborde: 9/13 cms.

Noviembre 1996

Revenga

Canicosa, Regumiel y Quintanar de la Sierra (Burgos)

Núm. Tumba : REV.-102

Forma : Tumba excavada (EXC.)

Tipo tumba: Bañera (E)

Subtipo tumba: Et. Elíptica regular



In/Sbj/Ad: Infantil

Sim/Asim: Simétrica

Orientación: O > E: 260° NM

Distancia iglesia: 22,20 m.

Aspecto: Rebaja losa (a)

Sección Longitudinal: 02

Sección Transversal: B

Tipo cabecera: a

Tipo espalda: d

Tipo pies: a

Cot. Cabecera: 485 cms

Cot. espalda1: 488 cms

Cot. espalda2: 489 cms

Cot. pies: 488 cms

Medidas Básicas:
 Longitud: 080 cms Cuello: 00 cms
 Long 2: 000 cms Hombros: Izq: Dch:

Anc cabeza: 18 cms Prof cabeza: 20 cms Encaje: Si
 Anc espalda1: 22 cms Prof espalda: 23 cms
 Anc espalda2: 00 cms Prof pies: 20 cms Reborde: No
 Anc pies: 11 cms Desagües: E

Observaciones:

Noviembre 1996

Revenga

Canicosa, Regumiel y Quintanar de la Sierra (Burgos)

Núm. Tumba : REV.-101

Forma : Tumba excavada (EXC.)

Tipo tumba: Antropomorfa (F)

Subtipo tumba: Ft. Cab. redondeada



In/Sbj/Ad: Adulto

Sim/Asim: Simétrica

Orientación: O > E: 258° NM

Distancia iglesia: 21,70 m.

Aspecto: Reborde (c)

Sección Longitudinal: 03

Sección Transversal: B

Tipo cabecera: g

Tipo espalda: b

Tipo pies: d

Cot. Cabecera: 490 cms

Cot. espalda1: 494 cms

Cot. espalda2: 493 cms

Cot. pies: 490 cms

Medidas Básicas:
 Longitud: 179 cms Cuello: 22 cms
 Long 2: 163 cms Hombros: Izq: Dch: 8 cms

Anc cabeza: 20 cms Prof cabeza: 25 cms Encaje: Si
 Anc espalda1: 37 cms Prof espalda: 27 cms
 Anc espalda2: 40 cms Prof pies: 30 cms Reborde: Si
 Anc pies: 15 cms Desagües: N/S/E/O

Observaciones: Reborde: 9/15.

Noviembre 1996

Revenga

Canicosa, Regumiel y Quintanar de la Sierra (Burgos)

Núm. Tumba : REV.-103

Forma : Tumba excavada (EXC.)

Tipo tumba: Biforme (G)

Subtipo tumba: G1. Bañera/Antropomorfa

In/Seb/Ad: Infantil

Sim/Asim: Simétrica

Orientación: O > E: 262° NM.

Distancia iglesia: 17,30 m.

Aspecto: Lisa (b)



Sección Longitudinal: 01

Sección Transversal: B

Tipo cabecera: c

Tipo espalda: d

Tipo pies: a

Cot. Cabecera: 504 cms

Cot espalda1: 504 cms

Cot espalda2: 505 cms

Cot pies: 503 cms

Medidas Básicas:

Longitud: 083 cms

Long 2: 000 cms

Cuello: 00 cms

Hombros: Izq: 00 cms

Dch: 00 cms

Anc cabeza: 15 cms

Anc espalda1: 21 cms

Anc espalda2: 00 cms

Anc pies: 10 cms

Prof cabeza: -17 cms

Prof espalda: 20 cms

Prof pies: 18 cms

Encaje: No

Reborde: No

Desagües: -- No --

Observaciones: Posible agrupación con la tumba 104.

Noviembre 1996

Revenga

Canicosa, Regumiel y Quintanar de la Sierra (Burgos)

Núm. Tumba : REV.-104

Forma : Tumba excavada (EXC.)

Tipo tumba: Antropomorfa (F)

Subtipo tumba: F1. Cab. redondeada

In/Seb/Ad: Adulto

Sim/Asim: Simétrica

Orientación: O > E: 270° NM.

Distancia iglesia: 18,30 m.

Aspecto: Lisa (b)



Sección Longitudinal: 05

Sección Transversal: B

Tipo cabecera: g

Tipo espalda: b

Tipo pies: d

Cot. Cabecera: 519 cms

Cot espalda1: 523 cms

Cot espalda2: 524 cms

Cot pies: 527 cms

Medidas Básicas:

Longitud: 188 cms

Long 2: 173 cms

Cuello: 22 cms

Hombros: Izq: 7 cms

Dch: 7 cms

Anc cabeza: 18 cms

Anc espalda1: 33 cms

Anc espalda2: 42 cms

Anc pies: 15 cms

Prof cabeza: 25 cms

Prof espalda: 31 cms

Prof pies: 31 cms

Encaje: No

Reborde: No

Desagües: -- No --

Observaciones: Protección occipital y oquedad para los pies. Forma general parecida a la D0. Posible agrupación con la tumba 103. Al N. se encuentra una endidura que podría haber sido utilizada como sepultura, ya que tiene dos grandes encajes verticales (no se numeran).

Noviembre 1996

Revenga

Canicosa, Regumiel y Quintanar de la Sierra (Burgos)

Núm. Tumba :

Forma :

Tipo tumba:

Subtipo tumba:

In/Isbi/Ad:

Sim/Asim:

Orientación: O > E:

Distancia iglesia:

Aspecto:



Sección Longitudinal:

Sección Transversal:

Tipo cabecera:

Tipo espalda:

Tipo pies:

Cot. Cabecera:

Cot espalda1:

Cot espalda2:

Cot pies:

Medidas Básicas:

Longitud:

Long 2:

Cuello:

Hombros: Izq:

Dch:

Anc cabeza:

Anc espalda1:

Anc espalda2:

Anc pies:

Prof cabeza:

Prof espalda:

Prof pies:

Encaje:

Reborte:

Desagües:

Observaciones:

Noviembre 1996

Revenga

Canicosa, Regumiel y Quintanar de la Sierra (Burgos)

Núm. Tumba :

Forma :

Tipo tumba:

Subtipo tumba:

In/Isbi/Ad:

Sim/Asim:

Orientación: O > E:

Distancia iglesia:

Aspecto:



Sección Longitudinal:

Sección Transversal:

Tipo cabecera:

Tipo espalda:

Tipo pies:

Cot. Cabecera:

Cot espalda1:

Cot espalda2:

Cot pies:

Medidas Básicas:

Longitud:

Long 2:

Cuello:

Hombros: Izq:

Dch:

Anc cabeza:

Anc espalda1:

Anc espalda2:

Anc pies:

Prof cabeza:

Prof espalda:

Prof pies:

Encaje:

Reborte:

Desagües:

Observaciones: Cabeza poco pronunciada de unos 14 cms.

Noviembre 1996

Revenga

Canicosa, Regumiel y Quintanar de la Sierra (Burgos)

Núm. Tumba : REV.-107

Forma : Tumba excavada (EXC.)

Tipo tumba: Banera (E)

Subtipo tumba: Et. Elíptica regular



In/Sbi/Ad: Subadulto

Sim/Asim: Simétrica

Orientación: O > E: 274° NM.

Distancia iglesia: 19,30 m.

Aspecto: Rebaje losa (a)

Sección Longitudinal: 01

Sección Transversal: B

Tipo cabecera: c

Tipo espalda: d

Tipo pies: a

Cot. Cabecera: 487 cms

Cot espalda1: 487 cms

Cot espalda2: 486 cms

Cot pies: 485 cms

Medidas Básicas:
 Longitud: 104 cms Cuello: 00 cms
 Long 2: 000 cms Hombros: Izq: Dch: Dch: Dch:

Anc cabeza:	21 cms	Prof cabeza:	17 cms	Encaje:	No
Anc espalda1:	26 cms	Prof espalda:	17 cms	Reborde:	No
Anc espalda2:	00 cms	Prof pies:	18 cms	Desagües:	No
Anc pies:	17 cms				

Observaciones: Protección occipital.

Noviembre 1996

Revenga

Canicosa, Regumiel y Quintanar de la Sierra (Burgos)

Núm. Tumba : REV.-108

Forma : Tumba excavada (EXC.)

Tipo tumba: Antropomorfa (F)

Subtipo tumba: F2. Cab. Cuadrada



In/Sbi/Ad: Adulto

Sim/Asim: Simétrica

Orientación: O > E: 254° NM.

Distancia iglesia: 21,50 m.

Aspecto: Rebaje losa (a)

Sección Longitudinal: 08

Sección Transversal: B

Tipo cabecera: h

Tipo espalda: e

Tipo pies: d

Cot. Cabecera: 538 cms

Cot espalda1: 537 cms

Cot espalda2: 532 cms

Cot pies: 524 cms

Medidas Básicas:
 Longitud: 192 cms Cuello: 19 cms
 Long 2: 166 cms Hombros: Izq: 8 cms Dch: 11 cms

Anc cabeza:	23 cms	Prof cabeza:	-21 cms	Encaje:	No
Anc espalda1:	40 cms	Prof espalda:	-26 cms	Reborde:	No
Anc espalda2:	39 cms	Prof pies:	31 cms	Desagües:	S/N
Anc pies:	20 cms				

Observaciones: El tipo de cabecera corresponde a la letra "m" el programa no permite ponerlo.

Noviembre 1996

Revenga

Canicosa, Regumiel y Quintanar de la Sierra (Burgos)

Núm. Tumba : REV.-109

Forma : Tumba excavada (EXC.)

Tipo tumba: Antropomorfa (F)

Subtipo tumba: F3. Cab. Herradura

In/Seb/Ad: Subadulto

Sim/Asim: Simétrica

Orientación: O > E: 256° NM.

Distancia iglesia: 22,60 m.

Aspecto: Rebaja losa (a)



Sección Longitudinal: 01

Sección Transversal: B

Tipo cabecera: f

Tipo espalda: b

Tipo pies: a

Cot. Cabecera: 526 cms

Cot espalda1: 528 cms

Cot espalda2: 526 cms

Cot pies: 525 cms

Medidas Básicas:

Longitud: 109 cms

Long 2: 089 cms

Cuello: 14 cms

Long 2: 089 cms

Hombros: Izq: 6 cms

Hombros: Izq: 6 cms

Dch: 4 cms

Dch: 4 cms

Anc cabeza: 17 cms

Anc cabeza: 17 cms

Anc espalda1: 25 cms

Anc espalda1: 25 cms

Anc espalda2: 26 cms

Anc espalda2: 26 cms

Anc pies: 12 cms

Anc pies: 12 cms

Prof cabeza: 17 cms

Prof cabeza: 17 cms

Prof espalda: 21 cms

Prof espalda: 21 cms

Prof pies: 21 cms

Prof pies: 21 cms

Desagües: -- No --

Desagües: -- No --

Encaje: No

Encaje: No

Reborde: No

Reborde: No

Desagües: -- No --

Desagües: -- No --

Observaciones: Resalte para la cabeza.

Noviembre 1996

Revenga

Canicosa, Regumiel y Quintanar de la Sierra (Burgos)

Núm. Tumba : REV.-110

Forma : Tumba excavada (EXC.)

Tipo tumba: Antropomorfa (F)

Subtipo tumba: F2. Cab. Cuadrada

In/Seb/Ad: Adulto

Sim/Asim: Simétrica

Orientación: O > E: 250° NM.

Distancia iglesia: 23,80 m.

Aspecto: Rebaja losa (a)



Sección Longitudinal: 12

Sección Transversal: B

Tipo cabecera: h

Tipo espalda: a

Tipo pies: d

Cot. Cabecera: 520 cms

Cot espalda1: 522 cms

Cot espalda2: 523 cms

Cot pies: 527 cms

Medidas Básicas:

Longitud: 161 cms

Long 2: 147 cms

Cuello: 23 cms

Long 2: 147 cms

Hombros: Izq: 8 cms

Hombros: Izq: 8 cms

Dch: 7 cms

Dch: 7 cms

Anc cabeza: 21 cms

Anc cabeza: 21 cms

Anc espalda1: 38 cms

Anc espalda1: 38 cms

Anc espalda2: 37 cms

Anc espalda2: 37 cms

Anc pies: 20 cms

Anc pies: 20 cms

Prof cabeza: 23 cms

Prof cabeza: 23 cms

Prof espalda: 25 cms

Prof espalda: 25 cms

Prof pies: 25 cms

Prof pies: 25 cms

Desagües: N/E/S

Desagües: N/E/S

Encaje: No

Encaje: No

Reborde: No

Reborde: No

Desagües: N/E/S

Desagües: N/E/S

Observaciones: Posible cazoleta en la zona media, hacia el N., de 10 cms de diámetro.

Noviembre 1996

Revenga

Canicosa, Regumiel y Quintanar de la Sierra (Burgos)

Núm. Tumba : REV.-112

Forma : Tumba excavada (EXC.)

Tipo tumba: Bañera (E)

Subtipo tumba: Et. Elíptica regular



In/Seb/Ad: Adulto

Sim/Asim: Simétrica

Orientación: O > E: 269° NM

Distancia iglesia: 24,00 m.

Aspecto: Lisa (b)

Sección Longitudinal: 08

Sección Transversal: B

Tipo cabecera: a

Tipo espalda: d

Tipo pies: a

Cot. Cabecera: 619 cms

Cot espalda1: 619 cms

Cot espalda2: 614 cms

Cot pies: 602 cms

Medidas Básicas:

Longitud: 185 cms

Cuello: 00 cms

Hombros: Izq: 24 cms

Dch: 27 cms

Prof cabeza: 32 cms

Anc espalda1: 40 cms

Anc espalda2: 00 cms

Anc pies: 18 cms

Prof cabeza: 24 cms

Prof espalda: 27 cms

Prof pies: 28 cms

Anc pies: 18 cms

Desagües: S

Observaciones: Protección occipital.

Noviembre 1996

Revenga

Canicosa, Regumiel y Quintanar de la Sierra (Burgos)

Núm. Tumba : REV.-111

Forma : Tumba excavada (EXC.)

Tipo tumba: Antropomorfa (F)

Subtipo tumba: Ft. Cab. redondeada



In/Seb/Ad: Adulto

Sim/Asim: Simétrica

Orientación: O > E: 270° NM

Distancia iglesia: 23,30 m.

Aspecto: Lisa (b)

Sección Longitudinal: 11

Sección Transversal: B

Tipo cabecera: g

Tipo espalda: f

Tipo pies: a

Cot. Cabecera: 614 cms

Cot espalda1: 619 cms

Cot espalda2: 614 cms

Cot pies: 602 cms

Medidas Básicas:

Longitud: 168 cms

Cuello: 21 cms

Hombros: Izq: 24 cms

Dch: 30 cms

Prof cabeza: 20 cms

Anc espalda1: 36 cms

Anc espalda2: 38 cms

Anc pies: 19 cms

Prof cabeza: 24 cms

Prof espalda: 30 cms

Prof pies: 28 cms

Anc pies: 19 cms

Desagües: -- No --

Observaciones: Protección occipital y para pies.

Noviembre 1996

Revenga

Canicosa, Regumiel y Quintanar de la Sierra (Burgos)

Núm. Tumba : REV.-114

Forma : Tumba excavada (EXC.)

Tipo tumba: Antropomorfa (F)

Subtipo tumba: F1. Cab. redondeada



In/Seb/Ad: Adulto

Sim/Asim: Simétrica

Orientación: O > E: 256° NM

Distancia iglesia: 28,70 m.

Aspecto: Reborde (c)

Sección Longitudinal: 08

Sección Transversal: B

Tipo cabecera: g

Tipo espalda: e

Tipo pies: d

Cot. Cabecera: 713 cms

Cot espalda1: 715 cms

Cot espalda2: 720 cms

Cot pies: 708 cms

Medidas Básicas:

Longitud: 191 cms

Long 2: 163 cms

Cuello: 19 cms

Hombros: Izq: 13 cms

Anc cabeza: 20 cms

Anc espalda1: 47 cms

Anc espalda2: 48 cms

Anc pies: 19 cms

Prof cabeza: 24 cms

Prof espalda: 34 cms

Prof pies: 28 cms

Encaje: No

Reborde: Si

Desagües: N/S

Observaciones: Reborde: 9/16 cms.

Noviembre 1996

Revenga

Canicosa, Regumiel y Quintanar de la Sierra (Burgos)

Núm. Tumba : REV.-113

Forma : Tumba excavada (EXC.)

Tipo tumba: Antropomorfa (F)

Subtipo tumba: F2. Cab. Cuadrada



In/Seb/Ad: Adulto

Sim/Asim: Simétrica

Orientación: O > E: 268° NM

Distancia iglesia: 25,00 m.

Aspecto: Reborde (c)

Sección Longitudinal: 08

Sección Transversal: B

Tipo cabecera: h

Tipo espalda: e

Tipo pies: b

Cot. Cabecera: 651 cms

Cot espalda1: 651 cms

Cot espalda2: 641 cms

Cot pies: 630 cms

Medidas Básicas:

Longitud: 174 cms

Long 2: 163 cms

Cuello: 17 cms

Hombros: Izq: 12 cms

Anc cabeza: 16 cms

Anc espalda1: 38 cms

Anc espalda2: 41 cms

Anc pies: 18 cms

Prof cabeza: 24 cms

Prof espalda: 29 cms

Prof pies: 25 cms

Encaje: No

Reborde: Si

Desagües: N/S/E

Observaciones: Reborde: 7/9 cms.

Noviembre 1996

Revenga

Canicosa, Regumiel y Quintanar de la Sierra (Burgos)

Núm. Tumba : REV.-116

Forma : Tumba excavada (EXC.)

Tipo tumba: Antropomorfa (F)

Subtipo tumba: F3. Cab. Herradura



In/Sb/Ad: Subadulto

Sim/Asim: Simétrica

Orientación: O > E: 290° NM

Distancia iglesia: 06,00 m.

Aspecto: Reborda (c)

Sección Longitudinal: 01

Sección Transversal: B

Tipo cabecera: f

Tipo espalda: a

Tipo pies: d

Cot. Cabezera: 403 cms

Cot espalda1: 404 cms

Cot espalda2: 404 cms

Cot pies: 402 cms

Medidas Básicas:

Longitud: 111 cms

Cuello: 13 cms

Hombros: Izq: 6 cms

Dch: 6 cms

Anc cabeza: 16 cms

Anc espalda1: 25 cms

Anc espalda2: 27 cms

Anc pies: 12 cms

Prof cabeza: 17 cms

Prof espalda: 19 cms

Prof pies: 18 cms

Desagües: N/S/E/O

Observaciones: Reborda: 10/14 cms

Noviembre 1996

Revenga

Canicosa, Regumiel y Quintanar de la Sierra (Burgos)

Núm. Tumba : REV.-115

Forma : Tumba excavada (EXC.)

Tipo tumba: Banera (E)

Subtipo tumba: E1. Elíptica regular



In/Sb/Ad: Subadulto

Sim/Asim: Simétrica

Orientación: O > E: 250° NM

Distancia iglesia: 20,90 m.

Aspecto: Rebaja losa (a)

Sección Longitudinal: 01

Sección Transversal: B

Tipo cabecera: a

Tipo espalda: d

Tipo pies:

Cot. Cabezera: 597 cms

Cot espalda1: 597 cms

Cot espalda2: 597 cms

Cot pies: 595 cms

Medidas Básicas:

Longitud: -122 cms

Cuello: 00 cms

Hombros: Izq:

Dch:

Anc cabeza: 23 cms

Anc espalda1: 29 cms

Anc espalda2: 00 cms

Anc pies: -14 cms

Prof cabeza: 23 cms

Prof espalda: 24 cms

Prof pies: 23 cms

Desagües: -- No --

Observaciones: Arrasada por S y E.

Noviembre 1996

Revenga

Canicosa, Regumiel y Quintanar de la Sierra (Burgos)

Núm. Tumba :

Forma :

Tipo tumba:

Subtipo tumba:


In/Sb/Ad:

Sim/Asim:

Orientación: O > E:

Distancia iglesia:

Aspecto:



Sección Longitudinal:

Sección Transversal:

Tipo cabecera:

Tipo espalda:

Tipo pies:

Cot. Cabecera:

Cot espalda1:

Cot espalda2:

Cot pies:

Medidas Básicas:

Longitud:

Long 2:

Cuello:

Hombros: Izq:

Dch:

Anc cabeza:	<input type="text" value="00 cms"/>	Prof cabeza:	<input type="text"/>	Encaje:	<input type="text" value="No"/>
Anc espalda1:	<input type="text" value="00 cms"/>	Prof espalda:	<input type="text"/>	Rebordes:	<input type="text" value="No"/>
Anc espalda2:	<input type="text" value="00 cms"/>	Prof pies:	<input type="text"/>	Desagües:	<input type="text" value="-- No --"/>
Anc pies:	<input type="text" value="00 cms"/>				

Observaciones: Medidas de J.Andrio. Actualmente destruida.

Noviembre 1996

Revenga

Canicosa, Regumiel y Quintanar de la Sierra (Burgos)

Núm. Tumba :

Forma :

Tipo tumba:

Subtipo tumba:

In/Sb/Ad:

Sim/Asim:

Orientación: O > E:

Distancia iglesia:

Aspecto:



Sección Longitudinal:

Sección Transversal:

Tipo cabecera:

Tipo espalda:

Tipo pies:

Cot. Cabecera:

Cot espalda1:

Cot espalda2:

Cot pies:

Medidas Básicas:

Longitud:

Long 2:

Cuello:

Hombros: Izq:

Dch:

Anc cabeza:	<input type="text" value="16 cms"/>	Prof cabeza:	<input type="text" value="20 cms"/>	Encaje:	<input type="text" value="No"/>
Anc espalda1:	<input type="text" value="24 cms"/>	Prof espalda:	<input type="text" value="22 cms"/>	Rebordes:	<input type="text" value="No"/>
Anc espalda2:	<input type="text" value="22 cms"/>	Prof pies:	<input type="text" value="22 cms"/>	Desagües:	<input type="text" value="-- No --"/>
Anc pies:	<input type="text" value="14 cms"/>				

Observaciones: Cubierta por una losa de 53x133x12 cms.

Noviembre 1996

Revenga

Canicosa, Regumiel y Quintanar de la Sierra (Burgos)

Núm. Tumba : REV.-120

Forma : Tumba excavada (EXC.)

Tipo tumba: Bañera (E)

Subtipo tumba: Et. Elíptica regular



In/Sb/Ad: Infantil

Sim/Asim: Simétrica

Orientación: O > E: 254° NM

Distancia iglesia: 09,60 m.

Aspecto: Rebaje losa (a)

Sección Longitudinal: 01

Sección Transversal: B

Tipo cabecera: a

Tipo espalda: d

Tipo pies: a

Cot. Cabecera: 441 cms

Cot. espalda1: 441 cms

Cot. espalda2: 440 cms

Cot. pies: 438 cms

Medidas Básicas:

Longitud: 081 cms

Long 2: 000 cms

Cuello: 00 cms

Hombros: Izq: 19 cms

Anc cabeza: 16 cms

Anc espalda1: 21 cms

Anc espalda2: 00 cms

Anc pies: 11 cms

Prof cabeza: 19 cms

Prof espalda: 23 cms

Prof pies: 23 cms

Desagües: -- No --

Encaje: No

Rebordes: No

Observaciones:

Noviembre 1996

Revenga

Canicosa, Regumiel y Quintanar de la Sierra (Burgos)

Núm. Tumba : REV.-119

Forma : Tumba excavada (EXC.)

Tipo tumba: Antropomorfa (F)

Subtipo tumba: F2. Cab. Cuadrada



In/Sb/Ad: Adulto

Sim/Asim: Simétrica

Orientación: O > E: 259° NM

Distancia iglesia: 08,20 m.

Aspecto: Lisa (b)

Sección Longitudinal: 02

Sección Transversal: B

Tipo cabecera: h

Tipo espalda: a

Tipo pies: b

Cot. Cabecera: 439 cms

Cot. espalda1: 443 cms

Cot. espalda2: 443 cms

Cot. pies: 443 cms

Medidas Básicas:

Longitud: 167 cms

Long 2: 145 cms

Cuello: 24 cms

Hombros: Izq: 28 cms

Anc cabeza: 22 cms

Anc espalda1: 35 cms

Anc espalda2: 36 cms

Anc pies: 16 cms

Prof cabeza: 28 cms

Prof espalda: 29 cms

Prof pies: 29 cms

Desagües: -- No --

Encaje: No

Rebordes: No

Observaciones: Protección occipital.

Noviembre 1996

Revenga

Canicosa, Regumiel y Quintanar de la Sierra (Burgos)

Núm. Tumba : REV.-122

Forma : Tumba excavada (EXC.)

Tipo tumba: Antropomorfa (F)

Subtipo tumba: Ft. Cab. redondeada



In/Sb/Ad: Infantil

Sim/Asim: Simétrica

Orientación: O > E: 252° NM

Distancia iglesia: 09,90 m.

Aspecto: Lisa (b)

Sección Longitudinal: 01

Sección Transversal: B

Tipo cabecera: g

Tipo espalda: e

Tipo pies: a

Cot. Cabecera: 435 cms

Cot espalda1: 435 cms

Cot espalda2: 000 cms

Cot pies: 436 cms

Medidas Básicas:

Longitud: 071 cms

Cuello: 13 cms

Long 2: 054 cms

Hombros: Izq: 4 cms

Dch: 2 cms

Anc cabeza: 13 cms

Anc espalda1: 19 cms

Anc espalda2: 19 cms

Anc pies: 09 cms

Prof cabeza: 20 cms

Prof espalda: 20 cms

Prof pies: 20 cms

Desagües: -- No --

Encaje: No

Reborde: No

Observaciones: Protección occipital y para pies.

Noviembre 1996

Revenga

Canicosa, Regumiel y Quintanar de la Sierra (Burgos)

Núm. Tumba : REV.-121

Forma : Tumba excavada (EXC.)

Tipo tumba: Bañera (E)

Subtipo tumba: Et. Elíptica regular



In/Sb/Ad: Infantil

Sim/Asim: Simétrica

Orientación: O > E: 252° NM

Distancia iglesia: 09,00 m.

Aspecto: Rebaje losa (a)

Sección Longitudinal: 11

Sección Transversal: B

Tipo cabecera: a

Tipo espalda: d

Tipo pies: b

Cot. Cabecera: 435 cms

Cot espalda1: 437 cms

Cot espalda2: 436 cms

Cot pies: 433 cms

Medidas Básicas:

Longitud: 082 cms

Cuello: 00 cms

Long 2: 000 cms

Hombros: Izq: 0 cms

Dch: 0 cms

Anc cabeza: 18 cms

Anc espalda1: 21 cms

Anc espalda2: 23 cms

Anc pies: 12 cms

Prof cabeza: 21 cms

Prof espalda: 22 cms

Prof pies: 20 cms

Desagües: -- No --

Encaje: No

Reborde: No

Observaciones:

Noviembre 1996

Revenga

Canicosa, Regumiel y Quintanar de la Sierra (Burgos)

Núm. Tumba : REV.-124

Forma : Tumba excavada (EXC.)

Tipo tumba: Antropomorfa (F)

Subtipo tumba: F3, Cab. Herradura



In/Sbj/Ad: Adulto

Sim/Asim: Simétrica

Orientación: O > E: 259° NM

Distancia iglesia: 08,10 m.

Aspecto: Rebaja losa (a)

Sección Longitudinal: 08

Sección Transversal: B

Tipo cabecera: f

Tipo espalda: a

Tipo pies: b

Cot. Cabecera: 450 cms

Cot espalda1: 453 cms

Cot espalda2: 000 cms

Cot pies: 448 cms

Medidas Básicas:

Longitud: 198 cms

Long 2: 172 cms

Cuello: 18 cms

Hombros: Izq: 15 cms

Anc cabeza: 20 cms

Anc espalda1: 48 cms

Anc espalda2: 43 cms

Anc pies: 17 cms

Prof cabeza: 30 cms

Prof espalda: 31 cms

Prof pies: 31 cms

Encaje: No

Reborde: No

Desagües: -- No --

Observaciones:

Noviembre 1996

Revenga

Canicosa, Regumiel y Quintanar de la Sierra (Burgos)

Núm. Tumba : REV.-123

Forma : Tumba excavada (EXC.)

Tipo tumba: Antropomorfa (F)

Subtipo tumba: F1, Cab. redondeada



In/Sbj/Ad: Subadulto

Sim/Asim: Simétrica

Orientación: O > E: 254° NM

Distancia iglesia: 08,60 m.

Aspecto: Rebaja losa (a)

Sección Longitudinal: 11

Sección Transversal: B

Tipo cabecera: g

Tipo espalda: a

Tipo pies: d

Cot. Cabecera: 440 cms

Cot espalda1: 441 cms

Cot espalda2: 442 cms

Cot pies: 439 cms

Medidas Básicas:

Longitud: 108 cms

Long 2: 095 cms

Cuello: 18 cms

Hombros: Izq: 6 cms

Anc cabeza: 17 cms

Anc espalda1: 29 cms

Anc espalda2: 27 cms

Anc pies: 14 cms

Prof cabeza: 20 cms

Prof espalda: 18 cms

Prof pies: 23 cms

Encaje: No

Reborde: No

Desagües: -- No --

Observaciones:

Noviembre 1996

Revenga

Canicosa, Regumiel y Quintanar de la Sierra (Burgos)

Núm. Tumba : REV.-126

Forma : Tumba excavada (EXC.)

Tipo tumba: Antropomorfa (F)

Subtipo tumba: Ft. Cab. redondeada



In/Seb/Ad: Adulto

Sim/Asim: Simétrica

Orientación: O > E: 270° NM

Distancia iglesia: 08,40 m.

Aspecto: Lisa (b)

Sección Longitudinal: 11

Sección Transversal: C

Tipo cabecera: g

Tipo espalda: a

Tipo pies: d

Cot. Cabecera: 449 cms

Cot espalda1: 451 cms

Cot espalda2: 451 cms

Cot pies: 446 cms

Medidas Básicas:

Longitud: 190 cms

Cuello: 22 cms

Hombros: Iq: 12 cms

Dch: 10 cms

Anc cabeza: 20 cms

Anc espalda1: 45 cms

Anc espalda2: 44 cms

Anc pies: 13 cms

Prof cabeza: 27 cms

Prof espalda: 31 cms

Prof pies: 30 cms

Desagües:

Encaje: No

Reborde: No

Observaciones: Reborde de unos 10 cms. Protección occipital.

Noviembre 1996

Revenga

Canicosa, Regumiel y Quintanar de la Sierra (Burgos)

Núm. Tumba : REV.-125

Forma : Tumba excavada (EXC.)

Tipo tumba: Banera (E)

Subtipo tumba: Et. Elíptica regular



In/Seb/Ad: Infantil

Sim/Asim: Simétrica

Orientación: O > E: 254° NM

Distancia iglesia: 00,00 m.

Aspecto: Lisa (b)

Sección Longitudinal: 04

Sección Transversal: B

Tipo cabecera: a

Tipo espalda: d

Tipo pies: a

Cot. Cabecera: 000 cms

Cot espalda1: 000 cms

Cot espalda2: 000 cms

Cot pies: 000 cms

Medidas Básicas:

Longitud: 061 cms

Cuello: 00 cms

Hombros: Iq: 00 cms

Dch: 00 cms

Anc cabeza: 17 cms

Anc espalda1: 18 cms

Anc espalda2: 00 cms

Anc pies: 12 cms

Prof cabeza: -16 cms

Prof espalda: 20 cms

Prof pies: 16 cms

Desagües:

Encaje: No

Reborde: No

Observaciones: -- No --

Noviembre 1996

Revenga

Canicosa, Regumiel y Quintanar de la Sierra (Burgos)

Núm. Tumba : REV.-127

Forma : Tumba excavada (EXC.)

Tipo tumba: Bañera (E)

Subtipo tumba: Et. Elíptica regular

In/Sb/Ad: Subadulto

Sim/Asim: Simétrica

Orientación: O > E: 258° NM.

Distancia iglesia: 08,80 m.

Aspecto: Rebaja losa (a)



Sección Longitudinal: 08

Sección Transversal: B

Tipo cabecera: a

Tipo espalda: d

Tipo pies: a

Cot. Cabecera: 465 cms

Cot espalda1: 467 cms

Cot espalda2: 462 cms

Cot pies: 455 cms

Medidas Básicas:

Longitud: 150 cms

Cuello: 20 cms

Long 2: 131 cms

Hombros: Izq: 3 cms

Dch: 4 cms

Anc cabeza: 18 cms

Prof cabeza: -23 cms

Anc espalda1: 25 cms

Prof espalda: 27 cms

Anc espalda2: 28 cms

Prof pies: 28 cms

Anc pies: 12 cms

Desagües:

-- No --

Observaciones: Protección occipital.

Noviembre 1996

Revenga

Canicosa, Regumiel y Quintanar de la Sierra (Burgos)

Núm. Tumba : REV.-128

Forma : Tumba excavada (EXC.)

Tipo tumba: Bañera (E)

Subtipo tumba: Et. Elíptica regular

In/Sb/Ad: Subadulto

Sim/Asim: Simétrica

Orientación: O > E: 265° NM.

Distancia iglesia: 08,10 m.

Aspecto: Rebaja losa (a)



Sección Longitudinal: 03

Sección Transversal: B

Tipo cabecera: a

Tipo espalda: d

Tipo pies: a

Cot. Cabecera: 572 cms

Cot espalda1: 575 cms

Cot espalda2: 574 cms

Cot pies: 572 cms

Medidas Básicas:

Longitud: 104 cms

Cuello: 00 cms

Long 2: 000 cms

Hombros: Izq: 00 cms

Dch: 00 cms

Anc cabeza: 16 cms

Prof cabeza: 22 cms

Anc espalda1: 23 cms

Prof espalda: 22 cms

Anc espalda2: 00 cms

Prof pies: 24 cms

Anc pies: 13 cms

Desagües:

-- No --

Observaciones: Cubierta por dos losas.

Noviembre 1996

Revenga

Canicosa, Regumiel y Quintanar de la Sierra (Burgos)

Núm. Tumba : REV.-129

Forma : Tumba excavada (EXC.)

Tipo tumba: Antropomorfa (F)

Subtipo tumba: Ft. Cab. redondeada

In/Sb/Ad: Subadulto

Sim/Asim: Asimétrica

Orientación: O > E: 266° NM.

Distancia iglesia: 00,00 m.

Aspecto: Rebaja losa (a)



Sección Longitudinal: 00

Sección Transversal: B

Tipo cabecera: g

Tipo espalda: e

Tipo pies: a

Cot. Cabecera: 000 cms

Cot espalda1: 000 cms

Cot espalda2: 000 cms

Cot pies: 000 cms

Medidas Básicas:

Longitud: 107 cms

Long 2: 000 cms

Cuello: 17 cms

Hombros: Izq: 3 cms

Dch: 6 cms

Anc cabeza: 15 cms

Anc espalda1: 26 cms

Anc espalda2: 25 cms

Anc pies: 10 cms

Prof cabeza: 15 cms

Prof espalda: 20 cms

Prof pies: 10 cms

Encaje: Si

Reborde: No

Desagües: -- No --

Observaciones: Medidas de J. Andrio. Estaba cubierta por una losa de 122x69x13 cms.

Noviembre 1996

Revenga

Canicosa, Regumiel y Quintanar de la Sierra (Burgos)

Núm. Tumba : REV.-130

Forma : Tumba excavada (EXC.)

Tipo tumba: Trapezoidal (D)

Subtipo tumba: D2. Líneas redon. y pies recto

In/Sb/Ad: Infantil

Sim/Asim: Simétrica

Orientación: O > E: 280° NM.

Distancia iglesia: 01,40 m.

Aspecto: Lisa (b)



Sección Longitudinal: 01

Sección Transversal: C

Tipo cabecera: c

Tipo espalda: d

Tipo pies: b

Cot. Cabecera: 322 cms

Cot espalda1: 323 cms

Cot espalda2: 000 cms

Cot pies: 321 cms

Medidas Básicas:

Longitud: 053 cms

Long 2: 000 cms

Cuello: 00 cms

Hombros: Izq: 00 cms

Dch: 00 cms

Anc cabeza: 16 cms

Anc espalda1: -18 cms

Anc espalda2: 00 cms

Anc pies: 13 cms

Prof cabeza: 12 cms

Prof espalda: 12 cms

Prof pies: 12 cms

Encaje: No

Reborde: No

Desagües: -- No --

Observaciones:

Noviembre 1996

Revenga

Canicosa, Regumiel y Quintanar de la Sierra (Burgos)

Núm. Tumba : REV.-132

Forma : Tumba excavada (EXC.)

Tipo tumba: Bañera (E)

Subtipo tumba: Et. Elíptica regular



In/Sb/Ad: Infantil

Sim/Asim: Simétrica

Orientación: O > E: 275° NM

Distancia iglesia: 10,40 m.

Aspecto: Lisa (b)

Sección Longitudinal: 01

Sección Transversal: B

Tipo cabecera: a

Tipo espalda: d

Tipo pies: a

Cot. Cabecera: 443 cms

Cot espalda1: 443 cms

Cot espalda2: 000 cms

Cot pies: 442 cms

Medidas Básicas:

Longitud: 056 cms

Long 2: 000 cms

Cuello: 00 cms

Hombros: Izq: 13 cms

Anc cabeza: 12 cms

Anc espalda1: 14 cms

Anc espalda2: 00 cms

Anc pies: 08 cms

Prof cabeza: 13 cms

Prof espalda: 15 cms

Prof pies: 16 cms

Desagües: -- No --

Encaje: No

Rebordes: No

Observaciones: Grupo familiar: (057- 058- 059- 132)

Noviembre 1996

Revenga

Canicosa, Regumiel y Quintanar de la Sierra (Burgos)

Núm. Tumba : REV.-131

Forma : Tumba excavada (EXC.)

Tipo tumba: Antropomorfa (F)

Subtipo tumba: F2. Cab. Cuadrada



In/Sb/Ad: Adulto

Sim/Asim: Simétrica

Orientación: O > E: 254° NM

Distancia iglesia: 09,10 m.

Aspecto: Rebaja losa (a)

Sección Longitudinal: 11

Sección Transversal: B

Tipo cabecera: h

Tipo espalda: a

Tipo pies: b

Cot. Cabecera: 459 cms

Cot espalda1: 460 cms

Cot espalda2: 462 cms

Cot pies: 456 cms

Medidas Básicas:

Longitud: 175 cms

Long 2: 156 cms

Cuello: 19 cms

Hombros: Izq: 31 cms

Anc cabeza: 19 cms

Anc espalda1: 39 cms

Anc espalda2: 38 cms

Anc pies: 24 cms

Prof cabeza: 31 cms

Prof espalda: 32 cms

Prof pies: 26 cms

Desagües: -- No --

Encaje: No

Rebordes: No

Observaciones: Protección para los pies.

Noviembre 1996

Revenga

Canicosa, Regumiel y Quintanar de la Sierra (Burgos)

Núm. Tumba :

Forma :

Tipo tumba:

Subtipo tumba:

In/Sb/Ad:

Sim/Asim:

Orientación: O > E:

Distancia iglesia:

Aspecto:



Sección Longitudinal:

Sección Transversal:

Tipo cabecera:

Tipo espalda:

Tipo pies:

Cot. Cabecera:

Cot espalda1:

Cot espalda2:

Cot pies:

Medidas Básicas:

Longitud:

Long 2:

Cuello:

Hombros: Izq:

Dch:

Anc cabeza:

Anc espalda1:

Anc espalda2:

Anc pies:

Prof cabeza:

Prof espalda:

Prof pies:

Encaje:

Rebordes:

Desagües:

Observaciones: Arrasada por el lado E., bajo el muro del ábside de la iglesia.

Noviembre 1996

Revenga

Canicosa, Regumiel y Quintanar de la Sierra (Burgos)

Núm. Tumba :

Forma :

Tipo tumba:

Subtipo tumba:

In/Sb/Ad:

Sim/Asim:

Orientación: O > E:

Distancia iglesia:

Aspecto:



Sección Longitudinal:

Sección Transversal:

Tipo cabecera:

Tipo espalda:

Tipo pies:

Cot. Cabecera:

Cot espalda1:

Cot espalda2:

Cot pies:

Medidas Básicas:

Longitud:

Long 2:

Cuello:

Hombros: Izq:

Dch:

Anc cabeza:

Anc espalda1:

Anc espalda2:

Anc pies:

Prof cabeza:

Prof espalda:

Prof pies:

Encaje:

Rebordes:

Desagües:

Observaciones:

Noviembre 1996

Revenga

Canicosa, Regumiel y Quintanar de la Sierra (Burgos)

Núm. Tumba : REV-136

Forma : Tumba excavada (EXC.)

Tipo tumba: Antropomorfa (F)

Subtipo tumba: Ft. Cab. redondeada



In/Sb/Ad: Subadulto

Sim/Asim: Simétrica

Orientación: O > E: 253° NM

Distancia iglesia: 00,00 m.

Aspecto: Nada (f)

Sección Longitudinal: 08

Sección Transversal: B

Tipo cabecera: g

Tipo espalda: b

Tipo pies: a

Cot. Cabecera: 000 cms

Cot espalda1: 000 cms

Cot espalda2: 000 cms

Cot pies: 000 cms

Medidas Básicas:

Longitud: -125 cms Cuello: -22 cms

Long 2: -102 cms Hombros: Izq: 0 cms Dch: 0 cms

Anc cabeza: 22 cms Prof cabeza: 18 cms

Anc espalda1: 00 cms Prof espalda: 00 cms

Anc espalda2: 00 cms Prof pies: 00 cms

Anc pies: 00 cms Desagües: -- No --

Observaciones:

Noviembre 1996

Revenga

Canicosa, Regumiel y Quintanar de la Sierra (Burgos)

Núm. Tumba : REV-135

Forma : Tumba excavada (EXC.)

Tipo tumba: Bañera (E)

Subtipo tumba: Et. Elíptica regular



In/Sb/Ad: Infantil

Sim/Asim: Simétrica

Orientación: O > E: 263° NM

Distancia iglesia: 00,00 m.

Aspecto: Lisa (b)

Sección Longitudinal: 01

Sección Transversal: B

Tipo cabecera: a

Tipo espalda: d

Tipo pies: a

Cot. Cabecera: 000 cms

Cot espalda1: 000 cms

Cot espalda2: 000 cms

Cot pies: 057 cms

Medidas Básicas:

Longitud: 000 cms Cuello: 00 cms

Long 2: 000 cms Hombros: Izq: 0 cms Dch: 0 cms

Anc cabeza: 14 cms Prof cabeza: 10 cms

Anc espalda1: 17 cms Prof espalda: 10 cms

Anc espalda2: 00 cms Prof pies: 13 cms

Anc pies: 07 cms Desagües: -- No --

Observaciones:

Noviembre 1996

Revenga

Canicosa, Regumiel y Quintanar de la Sierra (Burgos)

Núm. Tumba : REV.-138

Forma : Tumba excavada (EXC.)

Tipo tumba: Antropomorfa (F)

Subtipo tumba: F3, Cab. Herradura



In/Sb/Ad: Infantil

Sim/Asim: Simétrica

Orientación: O > E: 258º NM

Distancia iglesia: 14,20 m.

Aspecto: Rebaja losa (a)

Sección Longitudinal: 02

Sección Transversal: B

Tipo cabecera: f

Tipo espalda: a

Tipo pies: a

Cot. Cabecera: 000 cms

Cot espalda1: 000 cms

Cot espalda2: 000 cms

Cot pies: 000 cms

Medidas Básicas:

Longitud: 059 cms

Cuello: 10 cms

Long 2: 045 cms

Hombros: Izq: 4 cms

Dch: 4 cms

Anc cabeza: 12 cms

Anc espalda1: 17 cms

Anc espalda2: 19 cms

Anc pies: 11 cms

Prof cabeza: 18 cms

Prof espalda: 16 cms

Prof pies: 16 cms

Desagües: No

Encaje: Si

Reborde: No

Observaciones: Encaje: 13/24. Corresponde a la sepultura 15 bis. Se encuentra al E. de las tumbas 15 y 16. Distia de la tumba número 15: 38 cms y de la tumbas número 16: 35 cms.

Noviembre 1996

Revenga

Canicosa, Regumiel y Quintanar de la Sierra (Burgos)

Núm. Tumba : REV.-137

Forma : Tumba excavada (EXC.)

Tipo tumba: Banera (E)

Subtipo tumba: Et. Elíptica regular



In/Sb/Ad: Infantil

Sim/Asim: Simétrica

Orientación: O > E: 000º NM

Distancia iglesia: 00,00 m.

Aspecto: Nada (f)

Sección Longitudinal: 00

Sección Transversal:

Tipo cabecera:

Tipo espalda:

Tipo pies:

Cot. Cabecera: 000 cms

Cot espalda1: 000 cms

Cot espalda2: 000 cms

Cot pies: 000 cms

Medidas Básicas:

Longitud: 000 cms

Cuello: 00 cms

Long 2: 000 cms

Hombros: Izq: 0 cms

Dch: 0 cms

Anc cabeza: 00 cms

Anc espalda1: 00 cms

Anc espalda2: 00 cms

Anc pies: 00 cms

Prof cabeza: 00 cms

Prof espalda: 00 cms

Prof pies: 00 cms

Desagües:

Encaje: No

Reborde: No

Observaciones: Arrasada completamente.

Noviembre 1996

Revenga

Canicosa, Regumiel y Quintanar de la Sierra (Burgos)

Núm. Tumba : REV-139

Forma : Tumba excavada (EXC.)

Tipo tumba: Antropomorfa (F)

Subtipo tumba: Ft. Cab. redondeada

In/Sb/Ad: Infantil

Sim/Asim: Simétrica

Orientación: O > E: 254° NM.

Distancia iglesia: 20,40 m.

Aspecto: Reborda (c)



Sección Longitudinal: 08

Sección Transversal: B

Tipo cabecera: g

Tipo espalda: a

Tipo pies: a

Cot. Cabecera: 542 cms

Cot espalda1: 540 cms

Cot espalda2: 538 cms

Cot pies: 535 cms

Medidas Básicas:

Longitud: 082 cms

Long 2: 081 cms

Cuello: 15 cms

Hombros: Izq: 3 cms

Dch: 3 cms

Anc cabeza: 15 cms

Anc espalda1: 22 cms

Anc espalda2: 23 cms

Anc pies: 10 cms

Prof cabeza: 18 cms

Prof espalda: 17 cms

Prof pies: 15 cms

Encaje: No

Reborde: Si

Desagües: -- No --

Observaciones: Reborda: 13 cms. Corresponde a la sepultura número 40 bis.

Noviembre 1996

Revenga

Canicosa, Regumiel y Quintanar de la Sierra (Burgos)

Núm. Tumba : REV-140

Forma : Tumba excavada (EXC.)

Tipo tumba: Bañera (E)

Subtipo tumba: Et. Elíptica regular

In/Sb/Ad: Infantil

Sim/Asim: Simétrica

Orientación: O > E: 258° NM.

Distancia iglesia: 00,00 m.

Aspecto: Rebaja losa (a)



Sección Longitudinal: 05

Sección Transversal: B

Tipo cabecera: g

Tipo espalda: b

Tipo pies: a

Cot. Cabecera: 000 cms

Cot espalda1: 000 cms

Cot espalda2: 000 cms

Cot pies: 000 cms

Medidas Básicas:

Longitud: -053 cms

Long 2: 000 cms

Cuello: -12 cms

Hombros: Izq: 0 cms

Dch: 0 cms

Anc cabeza: 12 cms

Anc espalda1: 21 cms

Anc espalda2: 00 cms

Anc pies: 00 cms

Prof cabeza: 00 cms

Prof espalda: 00 cms

Prof pies: 00 cms

Encaje: No

Reborde: No

Desagües: -- No --

Observaciones: Arrasada.

Noviembre 1996

*10. Necrópolis de **Saelices***

Castrillo de la Reina

Saelices Castriello de la Reina (Burgos)

Doble: Núm. Tumba:

Forma

Tipo T

D1. Angulos rectos

In/Sb/Ad:

Sim/Asim:

Orientación: O > E:

Distancia iglesia:

Aspecto:

Sección Longitudinal:

Sección Transversal:



Tipo cabecera:

Tipo espalda:

Tipo pies:

Cot. Cabecera:

Cot espalda1:

Cot espalda2:

Cot pies:

Medidas Básicas:

Longitud: Cuello:

Long 2: Hombros: Izq: Dch:

Anc cabeza: Prof cabeza: Encaje:

Anc espalda1: Prof espalda: Reborde:

Anc espalda2: Prof pies:

Anc pies: Desagües:

Observaciones: Tumba Trapezoidal con cabecera.

Noviembre 1996
Marzo 2009

Saelices

Castriello de la Reina (Burgos)

Doble: Núm. Tumba:

Forma

Tipo T

C1. Angulos rectos

In/Sb/Ad:

Sim/Asim:

Orientación: O > E:

Distancia iglesia:

Aspecto:

Sección Longitudinal:

Sección Transversal:



Tipo cabecera:

Tipo espalda:

Tipo pies:

Cot. Cabecera:

Cot espalda1:

Cot espalda2:

Cot pies:

Medidas Básicas:

Longitud: Cuello:

Long 2: Hombros: Izq: Dch:

Anc cabeza: Prof cabeza: Encaje:

Anc espalda1: Prof espalda: Reborde:

Anc espalda2: Prof pies:

Anc pies: Desagües:

Observaciones: Tumba trapezoidal sin cabecera.

Noviembre 1996
Marzo 2009

Saelices Castriello de la Reina (Burgos)

Doble: Núm. Tumba: CSE-004

Forma Tumba excavada (EXC.)

Tipo T Antropomorfa (F)

C1. Angulos: redondeada

In/Sb/Ad: Adulto

Sim/Asim: Simétrica

Orientación: O > E: 317° NM.

Distancia iglesia: 00,00 m.

Aspecto: Reborde (c)

Sección Longitudinal: 00

Sección Transversal: B

Tipo cabecera: ñ

Tipo espalda: a


Tipo pies: b

Cot. Cabecera: 112

Cot. espalda1: 126

Cot. espalda2: 130

Cot pies: 130



Medidas Básicas:

Longitud: 187 Cuello: 36

Long 2: 178 Hombros: Izq: 8 Dch: 5

Anc cabeza: 86 Prof cabeza: 46 Encaje: SI

Anc espalda1: 86 Prof espalda: -39 Reborde: SI

Anc espalda2: 80 Prof pies: -15

Anc pies: 64 Desagües: N/O

Observaciones: Se trata de un tumba doble, que esta arrasada por los pies, E. Sus cabeceras son de 1/3 de circunferencia, y sus medidas 1)36; 2) 34. Se encuentran restos del Reborde 9/10 cms.

Noviembre 1996
Marzo 2009

Saelices Castriello de la Reina (Burgos)

Doble: Núm. Tumba: CSE-003

Forma Tumba excavada (EXC.)

Tipo T Rectangular (C)

C1. Angulos: rectos

In/Sb/Ad: Adulto

Sim/Asim: Simétrica

Orientación: O > E: 310° NM.

Distancia iglesia: 00,00 m.

Aspecto: Lisa (b)

Sección Longitudinal: 00

Sección Transversal: B

Tipo cabecera: c

Tipo espalda: d


Tipo pies: b

Cot. Cabecera: 106

Cot. espalda1: 112

Cot. espalda2: 121

Cot pies: 118



Medidas Básicas:

Longitud: 193 Cuello: 00

Long 2: 000 Hombros: Izq: Dch:

Anc cabeza: 66 Prof cabeza: 34 Encaje: No

Anc espalda1: 60 Prof espalda: -21 Reborde: No

Anc espalda2: 56 Prof pies: -05

Anc pies: 39 Desagües: 0

Observaciones: Tumba trapezoidal sin cabecera. Se encuentra arrasada por los pies.

Noviembre 1996
Marzo 2009

Saelices

Castriello de la Reina (Burgos)

Doble: Núm. Tumba: CSE-005

Forma: Tumba excavada (EXC.)
 Tipo T: Antropomorfa (F)
 F3. Cab. Herradura

In/Sb/Ad: Adulto
 Sim/Asim: Simétrica

Orientación: O > E: 309° NM.
 Distancia iglesia: 00,00 m.

Aspecto: Rebaje losa (a)
 Sección Longitudinal: 00
 Sección Transversal: B

Tipo cabecera: f
 Tipo espalda: f
 Tipo pies: d

Cot. Cabecera: 084
 Cot. espalda1: 092
 Cot. espalda2: 098
 Cot pies: 101



Medidas Básicas:

Longitud: 181 Cuello: 20
 Long 2: 149 Hombros: Izq: 13 Dch: 9

Anc cabeza: 26 Prof cabeza: 32 Encaje: SI
 Anc espalda1: 40 Prof espalda: -28 Reborde: NO
 Anc espalda2: 41 Prof pies: -06
 Anc pies: 19 Desagües: -- No --

Observaciones: Arrasada por el E.

Noviembre 1996
 Marzo 2009

Saelices

Castriello de la Reina (Burgos)

Doble: Núm. Tumba: CSE-006

Forma: Tumba excavada (EXC.)
 Tipo T: Antropomorfa (F)
 F1. Cab. redondeada

In/Sb/Ad: Adulto
 Sim/Asim: Simétrica

Orientación: O > E: 301° NM.
 Distancia iglesia: 00,00 m.

Aspecto: Reborde (c)
 Sección Longitudinal: 00
 Sección Transversal: B

Tipo cabecera: o
 Tipo espalda: a
 Tipo pies: d

Cot. Cabecera: 087
 Cot. espalda1: 094
 Cot. espalda2: 102
 Cot pies: 104



Medidas Básicas:

Longitud: 184 Cuello: 34
 Long 2: 166 Hombros: Izq: 9 Dch: 12

Anc cabeza: 34 Prof cabeza: 39 Encaje: No
 Anc espalda1: 57 Prof espalda: -35 Reborde: SI
 Anc espalda2: 53 Prof pies: -05
 Anc pies: 28 Desagües: ES

Observaciones: Reborde de 8/10 cms. La cabecera es de 1/3 de circunferencia. Se encuentra arrasada por el E.

Noviembre 1996
 Marzo 2009

Saelices

Castriello de la Reina (Burgos)

Doble: Núm. Tumba: CSE-007

Forma Tumba excavada (EXC.)
 Tipo T Antropomorfa (F)
 F3_Cab. redondeada

In/Sb/Ad: Infantil
 Sim/Asim: Simétrica

Orientación: O > E: 288° N.M.
 Distancia iglesia: 00,00 m.

Aspecto: Lisa (b)
 Sección Longitudinal: 00
 Sección Transversal: B

Tipo cabecera: g
 Tipo espalda: g
 Tipo pies: a

Cot. Cabecera: 058
 Cot. espalda1: 061
 Cot. espalda2: 000
 Cot pies: 057



Medidas Básicas:

Longitud: 059 Cuello: 13
 Long 2: 048 Hombros: Izq: 0 Dch: 0
 Anc cabeza: 11 Prof cabeza: -08 Encaje: No
 Anc espalda1: 15 Prof espalda: 12 Reborte: No
 Anc espalda2: Prof pies: 12
 Anc pies: 08 Desagües: -- No --

Observaciones: Prototipo

Noviembre 1996
 Marzo 2009

Saelices

Castriello de la Reina (Burgos)

Doble: Núm. Tumba: CSE-008

Forma Tumba excavada (EXC.)
 Tipo T Antropomorfa (F)
 F3_Cab. Herradura

In/Sb/Ad: Adulto
 Sim/Asim: Simétrica

Orientación: O > E: 274° N.M.
 Distancia iglesia: 00,00 m.

Aspecto: Rebaje losa (a)
 Sección Longitudinal: 00
 Sección Transversal: B

Tipo cabecera: f
 Tipo espalda: a
 Tipo pies: d

Cot. Cabecera: 078
 Cot. espalda1: 084
 Cot. espalda2: 084
 Cot pies: 079



Medidas Básicas:

Longitud: 193 Cuello: 19
 Long 2: 157 Hombros: Izq: 14 Dch: 11
 Anc cabeza: 26 Prof cabeza: 25 Encaje: SI
 Anc espalda1: 47 Prof espalda: -28 Reborte: No
 Anc espalda2: 44 Prof pies: 26
 Anc pies: 25 Desagües: -- No --

Observaciones: Prototipo

Noviembre 1996
 Marzo 2009

Saelices

Castriello de la Reina (Burgos)

Doble: Núm. Tumba: CSE-009

Forma: Tumba excavada (EXC.)
 Tipo T: Bañera (E)
 E1. Elíptica regular

In/Sb/Ad: Infantil
 Sim/Asim: Simétrica

Orientación: O > E: 279° NM.
 Distancia iglesia: 00,00 m.

Aspecto: Lisa (b)
 Sección Longitudinal: 00
 Sección Transversal: B

Tipo cabecera: b
 Tipo espalda: c
 Tipo pies: a

Cot. Cabecera: 070
 Cot. espalda1: 075
 Cot. espalda2: 075
 Cot pies: 073



Medidas Básicas:

Longitud: 099 Cuello: 16
 Long 2: 086 Hombros: Izq: 2 Dch: 1

Anc cabeza: 15 Prof cabeza: -10 Encaje: No
 Anc espalda1: 19 Prof espalda: 18 Reborte: No
 Anc espalda2: 00 Prof pies: -14
 Anc pies: 12 Desagües: -- No --

Observaciones:

Noviembre 1996
 Marzo 2009

Saelices

Castriello de la Reina (Burgos)

Doble: Núm. Tumba: CSE-010

Forma: Tumba excavada (EXC.)
 Tipo T: Antropomorfa (F)
 F2. Cab. Cuadrada

In/Sb/Ad: Infantil
 Sim/Asim: Simétrica

Orientación: O > E: 278° NM.
 Distancia iglesia: 00,00 m.

Aspecto: Rebaje losa (a)
 Sección Longitudinal: 00
 Sección Transversal: B

Tipo cabecera: h
 Tipo espalda: e
 Tipo pies: a

Cot. Cabecera: 066
 Cot. espalda1: 069
 Cot. espalda2: 000
 Cot pies: 066



Medidas Básicas:

Longitud: 073 Cuello: 11
 Long 2: 060 Hombros: Izq: 5 Dch: 5

Anc cabeza: 11 Prof cabeza: -07 Encaje: SI
 Anc espalda1: 21 Prof espalda: 12 Reborte: No
 Anc espalda2: 22 Prof pies: -08
 Anc pies: 12 Desagües: -- No --

Observaciones: Arrasada por la cabeza

Noviembre 1996
 Marzo 2009

Saelices

Castriello de la Reina (Burgos)

Doble: Núm. Tumba:

Forma
 Tipo T
 F3. Cab. Herradura

In/Sb/Ad:
 Sim/Asim:

Orientación: O > E:
 Distancia iglesia:
 Aspecto:

Sección Longitudinal:
 Sección Transversal:

Tipo cabecera:
 Tipo espalda:
 Tipo pies:

Cot. Cabecera:
 Cot. espalda1:
 Cot. espalda2:
 Cot pies:



Medidas Básicas:

Longitud: Cuello:
 Long 2: Hombros: Izq: Dch:

Anc cabeza: Prof cabeza: Encaje:
 Anc espalda1: Prof espalda: Reborda:
 Anc espalda2: Prof pies:
 Anc pies: Desagües:

Observaciones:

Noviembre 1996
 Marzo 2009

Saelices

Castriello de la Reina (Burgos)

Doble: Núm. Tumba:

Forma
 Tipo T
 F2. Cab. Cuadrada

In/Sb/Ad:
 Sim/Asim:

Orientación: O > E:
 Distancia iglesia:
 Aspecto:

Sección Longitudinal:
 Sección Transversal:

Tipo cabecera:
 Tipo espalda:
 Tipo pies:

Cot. Cabecera:
 Cot. espalda1:
 Cot. espalda2:
 Cot pies:



Medidas Básicas:

Longitud: Cuello:
 Long 2: Hombros: Izq: Dch:

Anc cabeza: Prof cabeza: Encaje:
 Anc espalda1: Prof espalda: Reborda:
 Anc espalda2: Prof pies:
 Anc pies: Desagües:

Observaciones:

Noviembre 1996
 Marzo 2009

Saelices

Castriello de la Reina (Burgos)

Doble: Núm. Tumba: CSE-013

Forma Tumba excavada (EXC.)
 Tipo T Antropomorfa (F)
 F2. Cab. Cuadrada

In/Sb/Ad: Subadulto
 Sim/Asim: Simétrica

Orientación: O > E: 293° NM.
 Distancia iglesia: 00,00 m.

Aspecto: Rebaje losa (a)
 Sección Longitudinal: 00
 Sección Transversal: B

Tipo cabecera: h
 Tipo espalda: c
 Tipo pies: a

Cot. Cabecera: 088
 Cot. espalda1: 087
 Cot. espalda2: 087
 Cot pies: 084



Medidas Básicas:

Longitud: 124 Cuello: 16
 Long 2: 106 Hombros: Izq: 4 Dch: 5
 Anc cabeza: 15 Prof cabeza: 18 Encaje: SI
 Anc espalda1: 24 Prof espalda: -12 Reborde: NO
 Anc espalda2: 28 Prof pies: -14
 Anc pies: 13 Desagües: -- No --

Observaciones: Cavidad occipital para la cabeza y pies de 3 cm.

Noviembre 1996
 Marzo 2009

Saelices

Castriello de la Reina (Burgos)

Doble: Núm. Tumba: CSE-014

Forma Tumba excavada (EXC.)
 Tipo T Antropomorfa (F)
 F3. Cab. Herradura

In/Sb/Ad: Infantil
 Sim/Asim: Simétrica

Orientación: O > E: 297° NM.
 Distancia iglesia: 00,00 m.

Aspecto: Lisa (b)
 Sección Longitudinal: 00
 Sección Transversal: B

Tipo cabecera: f
 Tipo espalda: c
 Tipo pies: a

Cot. Cabecera: 067
 Cot. espalda1: 071
 Cot. espalda2: 000
 Cot pies: 068



Medidas Básicas:

Longitud: 078 Cuello: 12
 Long 2: 064 Hombros: Izq: 4 Dch: 4
 Anc cabeza: 10 Prof cabeza: 19 Encaje: No
 Anc espalda1: 22 Prof espalda: -16 Reborde: No
 Anc espalda2: 00 Prof pies: 17
 Anc pies: 10 Desagües: -- No --

Observaciones: Ligera protección occipital de 2 cm. Arrasada por el N.

Noviembre 1996
 Marzo 2009

Saelices

Castriello de la Reina (Burgos)

Doble: Núm. Tumba: CSE-015

Forma: Tumba excavada (EXC.)
 Tipo T: Antropomorfa (F)
 F3_Cab_Herradura

In/Sb/Ad: Subadulto
 Sim/Asim: Simétrica

Orientación: O > E: 286° NM.
 Distancia iglesia: 00,00 m.

Aspecto: Rebaje losa (a)

Sección Longitudinal: 00
 Sección Transversal: B

Tipo cabecera: f
 Tipo espalda: e
 Tipo pies: d

Cot. Cabecera: 082
 Cot. espalda1: 086
 Cot. espalda2: 087
 Cot. pies: 084



Medidas Básicas:

Longitud: 142 Cuello: 14 Dch: 9
 Long 2: 121 Hombros: Izq: 9
 Anc cabeza: 18 Prof cabeza: 29 Encaje: SI
 Anc espalda1: 30 Prof espalda: -22 Reborte: NO
 Anc espalda2: 28 Prof pies: -14
 Anc pies: 18 Desagües: -- No --

Observaciones:

Noviembre 1996
 Marzo 2009

Saelices

Castriello de la Reina (Burgos)

Doble: Núm. Tumba: CSE-016

Forma: Tumba excavada (EXC.)
 Tipo T: Antropomorfa (F)
 F3_Cab_Herradura

In/Sb/Ad: Infantil
 Sim/Asim: Simétrica

Orientación: O > E: 273° NM.
 Distancia iglesia: 00,00 m.

Aspecto: Rebaje losa (a)

Sección Longitudinal: 00
 Sección Transversal: B

Tipo cabecera: f
 Tipo espalda: a
 Tipo pies: a

Cot. Cabecera: 091
 Cot. espalda1: 099
 Cot. espalda2: 000
 Cot. pies: 098



Medidas Básicas:

Longitud: 092 Cuello: 09 Dch: 5
 Long 2: 073 Hombros: Izq: 5
 Anc cabeza: 13 Prof cabeza: 19 Encaje: SI
 Anc espalda1: 20 Prof espalda: -14 Reborte: NO
 Anc espalda2: 22 Prof pies: -11
 Anc pies: 16 Desagües: -- No --

Observaciones: Ligera protección para los pies y la cabeza. Ligero apoyo para la cabeza.

Noviembre 1996
 Marzo 2009

Saelices

Castriello de la Reina (Burgos)

Doble: Núm. Tumba: CSE-017

Forma Tumba excavada (EXC.)
 Tipo T Antropomorfa (F)
 F.I. Cab. redondeada

In/Sb/Ad: Subadulto
 Sim/Asim: Simétrica

Orientación: O > E: 270° NM.
 Distancia iglesia: 00,00 m.

Aspecto: Lisa (b)
 Sección Longitudinal: 00
 Sección Transversal: B

Tipo cabecera: g
 Tipo espalda: b
 Tipo pies: a

Cot. Cabecera: 101
 Cot. espalda1: 106
 Cot. espalda2: 108
 Cot pies: 108



Medidas Básicas:

Longitud: 138 Cuello: 15 Hombros: Izq: 5 Dch: 6
 Long 2: 117
 Anc cabeza: 15 Prof cabeza: 17 Encaje: No
 Anc espalda1: 27 Prof espalda: 20 Reborte: No
 Anc espalda2: 30 Prof pies: -13
 Anc pies: 12 Desagües: -- No --

Observaciones:

Noviembre 1996
 Marzo 2009

Saelices

Castriello de la Reina (Burgos)

Doble: Núm. Tumba: CSE-018

Forma Tumba excavada (EXC.)
 Tipo T Antropomorfa (F)
 F.I. Cab. redondeada

In/Sb/Ad: Adulto
 Sim/Asim: Simétrica

Orientación: O > E: 243° NM.
 Distancia iglesia: 00,00 m.

Aspecto: Rebaje losa (a)
 Sección Longitudinal: 00
 Sección Transversal: B

Tipo cabecera: g
 Tipo espalda: a
 Tipo pies: d

Cot. Cabecera: 000
 Cot. espalda1: 000
 Cot. espalda2: 000
 Cot pies: 000



Medidas Básicas:

Longitud: 180 Cuello: 30 Hombros: Izq: 5 Dch: 8
 Long 2: 162
 Anc cabeza: 28 Prof cabeza: -30 Encaje: SI
 Anc espalda1: 42 Prof espalda: -31 Reborte: No
 Anc espalda2: 41 Prof pies: -26
 Anc pies: 22 Desagües: -- No --

Observaciones: Asentada sobre una grida.

Noviembre 1996
 Marzo 2009

Saelices Castriello de la Reina (Burgos)

Doble: Núm. Tumba:

Forma
Tipo T


In/Sb/Ad:
 Sim/Asim:

Orientación: O > E:
 Distancia iglesia:
 Aspecto:

Sección Longitudinal:
 Sección Transversal:

Tipo cabecera:
 Tipo espalda:
 Tipo pies:

Cot. Cabecera:
 Cot. espalda1:
 Cot. espalda2:
 Cot. pies:



Medidas Básicas:

Longitud: Cuello:
 Long 2: Hombros: Izq: Dch:

Anc cabeza: Prof cabeza: Encaje:
 Anc espalda1: Prof espalda: Reborte:
 Anc espalda2: Prof pies:
 Anc pies: Desagües:

Observaciones:

Noviembre 1996
 Marzo 2009

Saelices Castriello de la Reina (Burgos)

Doble: Núm. Tumba:

Forma
Tipo T


In/Sb/Ad:
 Sim/Asim:

Orientación: O > E:
 Distancia iglesia:
 Aspecto:

Sección Longitudinal:
 Sección Transversal:

Tipo cabecera:
 Tipo espalda:
 Tipo pies:

Cot. Cabecera:
 Cot. espalda1:
 Cot. espalda2:
 Cot. pies:



Medidas Básicas:

Longitud: Cuello:
 Long 2: Hombros: Izq: Dch:

Anc cabeza: Prof cabeza: Encaje:
 Anc espalda1: Prof espalda: Reborte:
 Anc espalda2: Prof pies:
 Anc pies: Desagües:

Observaciones: Tiene repisa para la cabeza.

Noviembre 1996
 Marzo 2009

Saelices Castriello de la Reina (Burgos)

Doble: Núm. Tumba:

Forma
Tipo T


In/Sb/Ad:
 Sim/Asim:

Orientación: O > E:
 Distancia iglesia:
 Aspecto:

Sección Longitudinal:
 Sección Transversal:

Tipo cabecera:
 Tipo espalda:
 Tipo pies:

Cot. Cabecera:
 Cot. espalda1:
 Cot. espalda2:
 Cot pies:



Medidas Básicas:

Longitud: Cuello:
 Long 2: Hombros: Izq: Dch:

Anc cabeza: Prof cabeza: Encaje:
 Anc espalda1: Prof espalda: Reborde:
 Anc espalda2: Prof pies:
 Anc pies: Desagües:

Observaciones:

Noviembre 1996
Marzo 2009

Saelices Castriello de la Reina (Burgos)

Doble: Núm. Tumba:

Forma
Tipo T


In/Sb/Ad:
 Sim/Asim:

Orientación: O > E:
 Distancia iglesia:
 Aspecto:

Sección Longitudinal:
 Sección Transversal:

Tipo cabecera:
 Tipo espalda:
 Tipo pies:

Cot. Cabecera:
 Cot. espalda1:
 Cot. espalda2:
 Cot pies:



Medidas Básicas:

Longitud: Cuello:
 Long 2: Hombros: Izq: Dch:

Anc cabeza: Prof cabeza: Encaje:
 Anc espalda1: Prof espalda: Reborde:
 Anc espalda2: Prof pies:
 Anc pies: Desagües:

Observaciones:

Noviembre 1996
Marzo 2009

Saelices

Castriello de la Reina (Burgos)

Doble: Núm. Tumba: CSE-023

Forma Tumba excavada (EXC.)
 Tipo T Antropomorfa (F)
 F1. Cab. redondeada

In/Sb/Ad: Adulto
 Sim/Asim: Simétrica

Orientación: O > E: 264º NM.
 Distancia iglesia: 00,00 m.

Aspecto: Lisa (b)

Sección Longitudinal: 00
 Sección Transversal: B

Tipo cabecera: g
 Tipo espalda: a
 Tipo pies: d

Cot. Cabecera: 153
 Cot. espalda1: 160
 Cot. espalda2: 165
 Cot pies: 163



Medidas Básicas:

Longitud: 194 Cuello: 19 Hombros: Izq: 14 Dch: 10
 Long 2: 165

Anc cabeza: 19 Prof cabeza: 32 Encaje: No
 Anc espalda1: 43 Prof espalda: -29 Reborde: No
 Anc espalda2: 46 Prof pies: -08
 Anc pies: 21 Desagües: S/O

Observaciones:

Noviembre 1996
 Marzo 2009

Saelices

Castriello de la Reina (Burgos)

Doble: Núm. Tumba: CSE-024

Forma Tumba excavada (EXC.)
 Tipo T Antropomorfa (F)
 F3. Cab. Herradura

In/Sb/Ad: Adulto
 Sim/Asim: Simétrica

Orientación: O > E: 272º NM.
 Distancia iglesia: 00,00 m.

Aspecto: Lisa (b)

Sección Longitudinal: 00
 Sección Transversal: B

Tipo cabecera: f
 Tipo espalda: e
 Tipo pies: a

Cot. Cabecera: 166
 Cot. espalda1: 170
 Cot. espalda2: 171
 Cot pies: 168



Medidas Básicas:

Longitud: 169 Cuello: 18 Hombros: Izq: 6 Dch: 9
 Long 2: 132

Anc cabeza: 22 Prof cabeza: 27 Encaje: SI
 Anc espalda1: 33 Prof espalda: -24 Reborde: No
 Anc espalda2: 34 Prof pies: -17
 Anc pies: 15 Desagües: -- No --

Observaciones: Prototipo de cabeza alargada.

Noviembre 1996
 Marzo 2009

Saelices

Castriello de la Reina (Burgos)

Doble: Núm. Tumba: CSE-025

Forma Tumba excavada (EXC.)
 Tipo T Antropomorfa (F)
 F.I. Cab. redondeada

In/Sb/Ad: Subadulto
 Sim/Asim: Simétrica

Orientación: O > E: 271° NM.
 Distancia iglesia: 00,00 m.

Aspecto: Lisa (b)
 Sección Longitudinal: 00
 Sección Transversal: B

Tipo cabecera: g
 Tipo espalda: b
 Tipo pies: a

Cot. Cabecera: 174
 Cot espalda1: 177
 Cot espalda2: 179
 Cot pies: 179



Medidas Básicas:

Longitud: 153 Cuello: 18
 Long 2: 126 Hombros: Izq: 8 Dch: 8

Anc cabeza: 18 Prof cabeza: -21 Encaje: No
 Anc espalda1: 34 Prof espalda: -19 Reborte: No
 Anc espalda2: 36 Prof pies: -20
 Anc pies: 13 Desagües: -- No --

Observaciones:

Noviembre 1996
 Marzo 2009

Saelices

Castriello de la Reina (Burgos)

Doble: Núm. Tumba: CSE-026

Forma Tumba excavada (EXC.)
 Tipo T Antropomorfa (F)
 F.I. Cab. redondeada

In/Sb/Ad: Infantil
 Sim/Asim: Simétrica

Orientación: O > E: 259° NM.
 Distancia iglesia: 00,00 m.

Aspecto: Lisa (b)
 Sección Longitudinal: 00
 Sección Transversal: B

Tipo cabecera: g
 Tipo espalda: b
 Tipo pies: a

Cot. Cabecera: 175
 Cot espalda1: 178
 Cot espalda2: 000
 Cot pies: 176



Medidas Básicas:

Longitud: 079 Cuello: 15
 Long 2: 064 Hombros: Izq: 5 Dch: 4

Anc cabeza: 13 Prof cabeza: 24 Encaje: No
 Anc espalda1: 23 Prof espalda: 24 Reborte: No
 Anc espalda2: 23 Prof pies:
 Anc pies: 15 Desagües: -- No --

Observaciones: Arrasada por el E.

Noviembre 1996
 Marzo 2009

Saelices Castriello de la Reina (Burgos)

Doble: Núm. Tumba:

Forma

Tipo T

In/Sb/Ad:

Sim/Asim:

Orientación: O > E:

Distancia iglesia:

Aspecto:

Sección Longitudinal:

Sección Transversal:

Tipo cabecera:

Tipo espalda:


Tipo pies:

Cot. Cabecera:

Cot espalda1:

Cot espalda2:

Cot pies:



Medidas Básicas:

Longitud: Cuello:

Long 2: Hombros: Izq: Dch:

Anc cabeza: Prof cabeza: Encaje:

Anc espalda1: Prof espaldas: Reborte:

Anc espalda2: Prof pies:

Anc pies: Desagües:

Observaciones: Estructura arrasada. Es posible que no se trate de una sepultura sino de una cavidad de función desconocida.

Noviembre 1996
Marzo 2009

Saelices Castriello de la Reina (Burgos)

Doble: Núm. Tumba:

Forma

Tipo T

In/Sb/Ad:

Sim/Asim:

Orientación: O > E:

Distancia iglesia:

Aspecto:

Sección Longitudinal:

Sección Transversal:

Tipo cabecera:

Tipo espalda:


Tipo pies:

Cot. Cabecera:

Cot espalda1:

Cot espalda2:

Cot pies:



Medidas Básicas:

Longitud: Cuello:

Long 2: Hombros: Izq: Dch:

Anc cabeza: Prof cabeza: Encaje:

Anc espalda1: Prof espaldas: Reborte:

Anc espalda2: Prof pies:

Anc pies: Desagües:

Observaciones: No esta excavada.

Noviembre 1996
Marzo 2009

Saelices

Castriello de la Reina (Burgos)

Doble: Núm. Tumba:

Forma
 Tipo T

In/Sb/Ad:
 Sim/Asim:

Orientación: O > E:
 Distancia iglesia:

Aspecto:

Sección Longitudinal:
 Sección Transversal:

Tipo cabecera:
 Tipo espalda:
 Tipo pies:

Cot. Cabecera:
 Cot espalda1:
 Cot espalda2:
 Cot pies:



Medidas Básicas:

Longitud: Cuello:
 Long 2: Hombros: Izq: Dch:
 Anc cabeza: Prof cabeza: Encaje:
 Anc espalda1: Prof espalda: Reborde:
 Anc espalda2: Prof pies:
 Anc pies: Desagües:

Observaciones:

Noviembre 1996
 Marzo 2009

*11. Necrópolis de **San Martín***

Quintanar de la Sierra

San Martín

Palacios de la Sierra (Burgos)

Doble: Núm. Tumba:

Forma
 Tipo T
 G1. Bañera/Antropomorfa


In/Sb/Ad:
 Sim/Asim:

Orientación: O > E:
 Distancia iglesia:

Aspecto:
 Sección Longitudinal:
 Sección Transversal:

Tipo cabecera:
 Tipo espalda:
 Tipo pies:

Cot. Cabecera:
 Cot espalda1:
 Cot espalda2:
 Cot pies:



Medidas Básicas:

Longitud: Cuello:
 Long 2: Hombros: Izq: Dch:

Anc cabeza: Prof cabeza: Encaje:
 Anc espalda1: Prof espalda: Reborde:
 Anc espalda2: Prof pies:
 Anc pies: Desagües:

Observaciones: Sepultura exenta 145x55 cm. Delimitado para el occipital

Noviembre 1996
 Marzo 2009

San Martín

Palacios de la Sierra (Burgos)

Doble: Núm. Tumba:

Forma
 Tipo T
 F3. Cab. Herradura

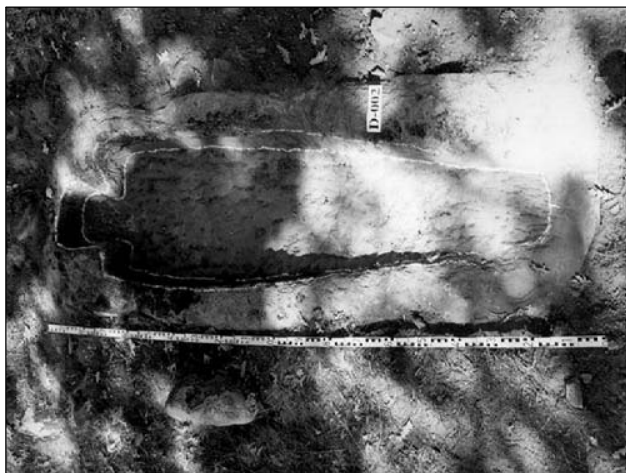
In/Sb/Ad:
 Sim/Asim:

Orientación: O > E:
 Distancia iglesia:

Aspecto:
 Sección Longitudinal:
 Sección Transversal:

Tipo cabecera:
 Tipo espalda:
 Tipo pies:

Cot. Cabecera:
 Cot espalda1:
 Cot espalda2:
 Cot pies:



Medidas Básicas:

Longitud: Cuello:
 Long 2: Hombros: Izq: Dch:

Anc cabeza: Prof cabeza: Encaje:
 Anc espalda1: Prof espalda: Reborde:
 Anc espalda2: Prof pies:
 Anc pies: Desagües:

Observaciones: Probablemente exenta 200x62/68 cm.

Noviembre 1996
 Marzo 2009

San Martín

Palacios de la Sierra (Burgos)

Doble: Núm. Tumba: QSM-004

Forma Tumba excavada (EXC.)
 Tipo T Trapezoidal (D)
 D2. Líneas redon. y pies rectos

In/Sb/Ad: Adulto
 Sim/Asim: Simétrica


Orientación: O > E: 243º NM.
 Distancia iglesia: 00,00 m.

Aspecto: Altorelieve (d)

Sección Longitudinal: 05
 Sección Transversal: A

Tipo cabecera: a
 Tipo espalda: d
 Tipo pies: a

Cot. Cabecera: 000
 Cot espalda1: 000
 Cot espalda2: 000
 Cot pies: 000



Medidas Básicas:

Longitud: 179 Cuello: 00
 Long 2: 000 Hombros: Izq: 0 Dch: 0
 Anc cabeza: 31 Prof cabeza: 30 Encaje: No
 Anc espalda1: 37 Prof espalda: 29 Reborde: Si
 Anc espalda2: 38 Prof pies: 24
 Anc pies: 15 Desagües: -- No --

Observaciones: Rebordé de 20/30 cm. por el E/S/O.

Noviembre 1996
 Marzo 2009

San Martín

Palacios de la Sierra (Burgos)

Doble: Núm. Tumba: QSM-003

Forma Tumba excavada (EXC.)
 Tipo T Antropomorfa (F)
 F1. Cab. redondeada

In/Sb/Ad: Adulto
 Sim/Asim: Simétrica

Orientación: O > E: 257º NM.
 Distancia iglesia: 00,00 m.

Aspecto: Exenta (e)

Sección Longitudinal: 02
 Sección Transversal: B

Tipo cabecera: g
 Tipo espalda: c
 Tipo pies: d

Cot. Cabecera: 000
 Cot espalda1: 000
 Cot espalda2: 000
 Cot pies: 000



Medidas Básicas:

Longitud: 177 Cuello: 19
 Long 2: 150 Hombros: Izq: 0 Dch: 0
 Anc cabeza: 19 Prof cabeza: -12 Encaje: No
 Anc espalda1: 37 Prof espalda: -26 Reborde: No
 Anc espalda2: 37 Prof pies: 29
 Anc pies: 20 Desagües: -- No --

Observaciones: Sarcófago exento. Arrasada por el S/O. Tiene repisa para la cabeza de 3 cm.

Noviembre 1996
 Marzo 2009

*12. Necrópolis de **Santiuste***

Castrillo de la Reina

Santiuste

Castrillo de la Reina (Burgos)

Doble: Núm. Tumba:

Forma
 Tipo T
 F.I. Cab. redondeada

In/Sb/Ad:
 Sim/Asim:

Orientación: O > E:
 Distancia iglesia:

Aspecto:
 Sección Longitudinal:
 Sección Transversal:

Tipo cabecera:
 Tipo espalda:
 Tipo pies:

Cot. Cabecera:
 Cot. espalda1:
 Cot. espalda2:
 Cot pies:



Medidas Básicas:

Longitud: Cuello:
 Long 2: Hombros: Izq: Dch:

Anc cabeza: Prof cabeza: Encaje:
 Anc espalda1: Prof espalda: Reborde:
 Anc espalda2: Prof pies:
 Anc pies: Desagües:

Observaciones: Reborde de 20 cm. Arrasada po el S/O. Las observaciones son aproximadas.

Noviembre 1996
 Marzo 2009

Santiuste

Castrillo de la Reina (Burgos)

Doble: Núm. Tumba:

Forma
 Tipo T
 F.I. Cab. redondeada

In/Sb/Ad:
 Sim/Asim:

Orientación: O > E:
 Distancia iglesia:

Aspecto:
 Sección Longitudinal:
 Sección Transversal:

Tipo cabecera:
 Tipo espalda:
 Tipo pies:

Cot. Cabecera:
 Cot. espalda1:
 Cot. espalda2:
 Cot pies:



Medidas Básicas:

Longitud: Cuello:
 Long 2: Hombros: Izq: Dch:

Anc cabeza: Prof cabeza: Encaje:
 Anc espalda1: Prof espalda: Reborde:
 Anc espalda2: Prof pies:
 Anc pies: Desagües:

Observaciones: Reborde 15/20 cm. Arrasada por todos los lados, imposible saber la sec. transversal.

Noviembre 1996
 Marzo 2009

Santiuste Castrillo de la Reina (Burgos)

Doble: Num. Tumba:

Forma
Tipo T
 F.I. Cab. redondeada


In/Sb/Ad:
 Sim/Asim:

Orientación: O > E:
 Distancia iglesia:
 Aspecto:

Sección Longitudinal:
 Sección Transversal:

Tipo cabecera:
 Tipo espalda:
 Tipo pies:

Cot. Cabecera:
 Cot. espalda1:
 Cot. espalda2:
 Cot. pies:



Medidas Básicas:

Longitud: Cuello:
 Long 2: Hombros: Izq: Dch:

Anc cabeza: Prof cabeza: Encaje:
 Anc espalda1: Prof espalda: Reborde:
 Anc espalda2: Prof pies:
 Anc pies: Desagües:

Observaciones: Arrasada por todos los lados.

Noviembre 1996
Marzo 2009

Santiuste Castrillo de la Reina (Burgos)

Doble: Num. Tumba:

Forma
Tipo T
 F.I. Cab. redondeada


In/Sb/Ad:
 Sim/Asim:

Orientación: O > E:
 Distancia iglesia:
 Aspecto:

Sección Longitudinal:
 Sección Transversal:

Tipo cabecera:
 Tipo espalda:
 Tipo pies:

Cot. Cabecera:
 Cot. espalda1:
 Cot. espalda2:
 Cot. pies:



Medidas Básicas:

Longitud: Cuello:
 Long 2: Hombros: Izq: Dch:

Anc cabeza: Prof cabeza: Encaje:
 Anc espalda1: Prof espalda: Reborde:
 Anc espalda2: Prof pies:
 Anc pies: Desagües:

Observaciones: Arrasada por el S y O.

Noviembre 1996
Marzo 2009

Santiuste Castrillo de la Reina (Burgos)

Doble: Num. Tumba:

Forma
Tipo T

In/Sb/Ad:
 Sim/Asim:

Orientación: O > E:
 Distancia iglesia:

Aspecto:

Sección Longitudinal:
 Sección Transversal:

Tipo cabecera:
 Tipo espalda:
 Tipo pies:

Cot. Cabecera:
 Cot. espalda1:
 Cot. espalda2:
 Cot. pies:



Medidas Básicas:

Longitud: Cuello:
 Long 2: Hombros: Izq: Dch:

Anc cabeza: Prof cabeza: Encaje:
 Anc espalda1: Prof espalda: Reborde:
 Anc espalda2: Prof pies:
 Anc pies: Desagües:

Observaciones: Arasada por el N.

Noviembre 1996
 Marzo 2009

Santiuste

Castrillo de la Reina (Burgos)

Doble: Num. Tumba:

Forma
Tipo T

In/Sb/Ad:
 Sim/Asim:


Orientación: O > E:
 Distancia iglesia:

Aspecto:

Sección Longitudinal:
 Sección Transversal:

Tipo cabecera:
 Tipo espalda:
 Tipo pies:

Cot. Cabecera:
 Cot. espalda1:
 Cot. espalda2:
 Cot. pies:



Medidas Básicas:

Longitud: Cuello:
 Long 2: Hombros: Izq: Dch:

Anc cabeza: Prof cabeza: Encaje:
 Anc espalda1: Prof espalda: Reborde:
 Anc espalda2: Prof pies:
 Anc pies: Desagües:

Observaciones: Arasada por el O. Sepultura aparecida con restos humanos.

Noviembre 1996
 Marzo 2009

*13. Necrópolis de **Cuyacabras / Villagutmer***

Quintanar de la Sierra

Villagutmer, Cuyacabras

Quintanar de la Sierra (Burgos)

Doble: Núm. Tumba:

Forma
 Tipo T
 E1. Elíptica regular

In/Sb/Ad:
 Sim/Asim:

Orientación: O > E:
 Distancia iglesia:

Aspecto:
 Sección Longitudinal:
 Sección Transversal:

Tipo cabecera:
 Tipo espalda:
 Tipo pies:

Cot. Cabecera:
 Cot espalda1:
 Cot espalda2:
 Cot pies:



Medidas Básicas:

Longitud: Cuello:
 Long 2: Hombros: Izq: Dch:
 Anc cabeza: Prof cabeza: Encaje:
 Anc espalda1: Prof espalda: Reborde:
 Anc espalda2: Prof pies:
 Anc pies: Desagües:

Observaciones:

Noviembre 1996
 Marzo 2009

Villagutmer, Cuyacabras

Quintanar de la Sierra (Burgos)

Doble: Núm. Tumba:

Forma
 Tipo T
 E1. Elíptica regular

In/Sb/Ad:
 Sim/Asim:

Orientación: O > E:
 Distancia iglesia:

Aspecto:
 Sección Longitudinal:
 Sección Transversal:

Tipo cabecera:
 Tipo espalda:
 Tipo pies:

Cot. Cabecera:
 Cot espalda1:
 Cot espalda2:
 Cot pies:



Medidas Básicas:

Longitud: Cuello:
 Long 2: Hombros: Izq: Dch:
 Anc cabeza: Prof cabeza: Encaje:
 Anc espalda1: Prof espalda: Reborde:
 Anc espalda2: Prof pies:
 Anc pies: Desagües:

Observaciones:

Noviembre 1996
 Marzo 2009

Villagutmer, Cuyacabras

Quintanar de la Sierra (Burgos)

Doble: Núm. Tumba: CUY-003

Forma: Tumba excavada (EXC.)
 Tipo T: Antropomorfa (F)
 E3. Cab. Herradura

In/Sb/Ad: Adulto
 Sim/Asim: Asimétrica

Orientación: O > E: 288º NM.
 Distancia iglesia: 27,00 m.

Aspecto: Lisa (b)
 Sección Longitudinal: 02
 Sección Transversal: B

Tipo cabecera: f
 Tipo espalda: e
 Tipo pies: d

Cot. Cabecera: 261
 Cot. espalda1: 266
 Cot. espalda2: 267
 Cot pies: 264



Medidas Básicas:

Longitud: 174 Cuello: 15 Hombros: Izq: 0 Dch: 0
 Long 2: 149
 Anc cabeza: 24 Prof cabeza: 27 Encaje: SI Reborde: No
 Anc espalda1: 44 Prof espalda: 31
 Anc espalda2: 40 Prof pies: 28
 Anc pies: 19 Desagües: N

Observaciones: Ligera protección occipital. Fuerte canal de desagüe por el área N. Cabecera levantada con el resto del cuerpo.

Noviembre 1996
 Marzo 2009

Villagutmer, Cuyacabras

Quintanar de la Sierra (Burgos)

Doble: Núm. Tumba: CUY-004

Forma: Tumba excavada (EXC.)
 Tipo T: Bañera (E)
 E1. Elíptica regular

In/Sb/Ad: Infantil
 Sim/Asim: Simétrica

Orientación: O > E: 302º NM.
 Distancia iglesia: 28,00 m.

Aspecto: Rebaje losa (a)
 Sección Longitudinal: 03
 Sección Transversal: B

Tipo cabecera: a
 Tipo espalda: d
 Tipo pies: a

Cot. Cabecera: 236
 Cot. espalda1: 240
 Cot. espalda2: 235
 Cot pies: 235



Medidas Básicas:

Longitud: 082 Cuello: 00 Hombros: Izq: 0 Dch: 0
 Long 2: 000
 Anc cabeza: 18 Prof cabeza: 17 Encaje: SI Reborde: No
 Anc espalda1: 00 Prof espalda: -20
 Anc espalda2: 00 Prof pies: 17
 Anc pies: 13 Desagües: -- No --

Observaciones: Arrasada por el N.

Noviembre 1996
 Marzo 2009

Villagutmer, Cuyacabras

Quintanar de la Sierra (Burgos)

Doble: Núm. Tumba:

Forma
 Tipo T
 E1. Elíptica regular

In/Sb/Ad:
 Sim/Asim:

Orientación: O > E:
 Distancia iglesia:

Aspecto:
 Sección Longitudinal:
 Sección Transversal:

Tipo cabecera:
 Tipo espalda:
 Tipo pies:

Cot. Cabecera:
 Cot. espalda1:
 Cot. espalda2:
 Cot pies:



Medidas Básicas:

Longitud: Cuello:
 Long 2: Hombros: Izq: Dch:
 Anc cabeza: Prof cabeza: Encaje:
 Anc espalda1: Prof espalda: Reborde:
 Anc espalda2: Prof pies:
 Anc pies: Desagües:

Observaciones:

Noviembre 1996
 Marzo 2009

Villagutmer, Cuyacabras

Quintanar de la Sierra (Burgos)

Doble: Núm. Tumba:

Forma
 Tipo T
 E1. Cab. redondeada

In/Sb/Ad:
 Sim/Asim:

Orientación: O > E:
 Distancia iglesia:

Aspecto:
 Sección Longitudinal:
 Sección Transversal:

Tipo cabecera:
 Tipo espalda:
 Tipo pies:

Cot. Cabecera:
 Cot. espalda1:
 Cot. espalda2:
 Cot pies:



Medidas Básicas:

Longitud: Cuello:
 Long 2: Hombros: Izq: Dch:
 Anc cabeza: Prof cabeza: Encaje:
 Anc espalda1: Prof espalda: Reborde:
 Anc espalda2: Prof pies:
 Anc pies: Desagües:

Observaciones:

Noviembre 1996
 Marzo 2009

Villagutmer, Cuyacabras

Quintanar de la Sierra (Burgos)

Doble: Núm. Tumba:

Forma

Tipo T

F.L. Cab. redondeada

In/Sb/Ad:

Sim/Asim:

Orientación: O > E:

Distancia iglesia:

Aspecto:

Sección Longitudinal:

Sección Transversal:

Tipo cabecera:

Tipo espalda:

Tipo pies:

Cot. Cabecera:

Cot. espalda1:

Cot. espalda2:

Cot pies:



Medidas Básicas:

Longitud: Cuello: Dch:

Long 2: Hombros: Izq:

Anc cabeza: Prof cabeza: Encaje:

Anc espalda1: Prof espalda: Reborde:

Anc espalda2: Prof pies:

Anc pies: Desagües:

Observaciones: Arrasada por los pies. Ligeramente más alta de la cabeza.

Noviembre 1996
Marzo 2009

Villagutmer, Cuyacabras

Quintanar de la Sierra (Burgos)

Doble: Núm. Tumba:

Forma

Tipo T

F.L. Cab. redondeada

In/Sb/Ad:

Sim/Asim:

Orientación: O > E:

Distancia iglesia:

Aspecto:

Sección Longitudinal:

Sección Transversal:

Tipo cabecera:

Tipo espalda:

Tipo pies:

Cot. Cabecera:

Cot. espalda1:

Cot. espalda2:

Cot pies:



Medidas Básicas:

Longitud: Cuello: Dch:

Long 2: Hombros: Izq:

Anc cabeza: Prof cabeza: Encaje:

Anc espalda1: Prof espalda: Reborde:

Anc espalda2: Prof pies:

Anc pies: Desagües:

Observaciones: Rebordé: 15 cms. Muy arrasada por el N/S/E. Ligeramente levantada de la cabeza.

Noviembre 1996
Marzo 2009

Villagutmer, Cuyacabras

Quintanar de la Sierra (Burgos)

Doble: Núm. Tumba:

Forma
 Tipo T
 E1. Elíptica regular

In/Sb/Ad:
 Sim/Asim:

Orientación: O > E:
 Distancia iglesia:
 Aspecto:

Sección Longitudinal:
 Sección Transversal:

Tipo cabecera:
 Tipo espalda:
 Tipo pies:

Cot. Cabecera:
 Cot. espalda1:
 Cot. espalda2:
 Cot pies:



Medidas Básicas:

Longitud: Cuello:
 Long 2: Hombros: Izq: Dch:

Anc cabeza: Prof cabeza: Encaje:
 Anc espalda1: Prof espalda: Reborde:
 Anc espalda2: Prof pies:
 Anc pies: Desagües:

Observaciones:

Noviembre 1996
 Marzo 2009

Villagutmer, Cuyacabras

Quintanar de la Sierra (Burgos)

Doble: Núm. Tumba:

Forma
 Tipo T
 E3. Cab. Herradura

In/Sb/Ad:
 Sim/Asim:

Orientación: O > E:
 Distancia iglesia:
 Aspecto:

Sección Longitudinal:
 Sección Transversal:

Tipo cabecera:
 Tipo espalda:
 Tipo pies:

Cot. Cabecera:
 Cot. espalda1:
 Cot. espalda2:
 Cot pies:



Medidas Básicas:

Longitud: Cuello:
 Long 2: Hombros: Izq: Dch:

Anc cabeza: Prof cabeza: Encaje:
 Anc espalda1: Prof espalda: Reborde:
 Anc espalda2: Prof pies:
 Anc pies: Desagües:

Observaciones:

Noviembre 1996
 Marzo 2009

Villagutmer, Cuyacabras

Quintanar de la Sierra (Burgos)

Doble: Núm. Tumba:

Forma
 Tipo T
 G1. Bañera/Antropomorfa

In/Sb/Ad:
 Sim/Asim:

Orientación: O > E:
 Distancia iglesia:

Aspecto:
 Sección Longitudinal:
 Sección Transversal:

Tipo cabecera:
 Tipo espalda:
 Tipo pies:

Cot. Cabecera:
 Cot. espalda1:
 Cot. espalda2:
 Cot pies:



Medidas Básicas:

Longitud: Cuello:
 Long 2: Hombros: Izq: Dch:

Anc cabeza: Prof cabeza: Encaje:
 Anc espalda1: Prof espalda: Reborde:
 Anc espalda2: Prof pies:
 Anc pies: Desagües:

Observaciones: Reborde: 13/15 cm.

Noviembre 1996
 Marzo 2009

Villagutmer, Cuyacabras

Quintanar de la Sierra (Burgos)

Doble: Núm. Tumba:

Forma
 Tipo T
 F3. Cab. Herradura

In/Sb/Ad:
 Sim/Asim:

Orientación: O > E:
 Distancia iglesia:

Aspecto:
 Sección Longitudinal:
 Sección Transversal:

Tipo cabecera:
 Tipo espalda:
 Tipo pies:

Cot. Cabecera:
 Cot. espalda1:
 Cot. espalda2:
 Cot pies:



Medidas Básicas:

Longitud: Cuello:
 Long 2: Hombros: Izq: Dch:

Anc cabeza: Prof cabeza: Encaje:
 Anc espalda1: Prof espalda: Reborde:
 Anc espalda2: Prof pies:
 Anc pies: Desagües:

Observaciones:

Noviembre 1996
 Marzo 2009

Villagutmer, Cuyacabras

Quintanar de la Sierra (Burgos)

Doble: Núm. Tumba: CUY-013

Forma: Tumba excavada (EXC.)
 Tipo T: Bañera (E)
 E1. Elíptica regular

In/Sb/Ad: Infantil
 Sim/Asim: Simétrica

Orientación: O > E: 264º NM.
 Distancia iglesia: 18,00 m.

Aspecto: Rebaje losa (a)
 Sección Longitudinal: 05
 Sección Transversal: B

Tipo cabecera: a
 Tipo espalda: d
 Tipo pies: a

Cot. Cabecera: 427
 Cot. espalda1: 432
 Cot. espalda2: 000
 Cot pies: 430



Medidas Básicas:

Longitud: 108 Cuello: 00
 Long 2: 000 Hombros: Izq: Dch:
 Anc cabeza: 19 Prof cabeza: -18 Encaje: SI
 Anc espalda1: 24 Prof espalda: -18 Reborte: SI
 Anc espalda2: 00 Prof pies: -14
 Anc pies: 14 Desagües: N/E/O

Observaciones: Reborte: 14/15 cms.

Noviembre 1996
 Marzo 2009

Villagutmer, Cuyacabras

Quintanar de la Sierra (Burgos)

Doble: Núm. Tumba: CUY-014

Forma: Tumba excavada (EXC.)
 Tipo T: Rectangular (C)
 C2. Líneas redondeadas

In/Sb/Ad: Subadulto
 Sim/Asim: Simétrica

Orientación: O > E: 268º NM.
 Distancia iglesia: 19,00 m.

Aspecto: Rebaje losa (a)
 Sección Longitudinal: 05
 Sección Transversal: B

Tipo cabecera: C
 Tipo espalda: d
 Tipo pies: b

Cot. Cabecera: 400
 Cot. espalda1: 402
 Cot. espalda2: 405
 Cot pies: 406



Medidas Básicas:

Longitud: 134 Cuello: 00
 Long 2: 000 Hombros: Izq: Dch:
 Anc cabeza: 30 Prof cabeza: -21 Encaje: No
 Anc espalda1: 36 Prof espalda: -21 Reborte: No
 Anc espalda2: 00 Prof pies:
 Anc pies: 25 Desagües: -- No --

Observaciones: Arrasada por el lado S.

Noviembre 1996
 Marzo 2009

Villagutmer, Cuyacabras

Quintanar de la Sierra (Burgos)

Doble: Núm. Tumba:

Forma
 Tipo T
 E2. Pies rectos

In/Sb/Ad:
 Sim/Asim:

Orientación: O > E:
 Distancia iglesia:

Aspecto:
 Sección Longitudinal:
 Sección Transversal:

Tipo cabecera:
 Tipo espalda:
 Tipo pies:

Cot. Cabecera:
 Cot. espalda1:
 Cot. espalda2:
 Cot pies:



Medidas Básicas:

Longitud: Cuello:
 Long 2: Hombros: Izq: Dch:
 Anc cabeza: Prof cabeza: Encaje:
 Anc espalda1: Prof espalda: Reborte:
 Anc espalda2: Prof pies:
 Anc pies: Desagües:

Observaciones:

Raborda: 10/15 cms.

Noviembre 1996
 Marzo 2009

Villagutmer, Cuyacabras

Quintanar de la Sierra (Burgos)

Doble: Núm. Tumba:

Forma
 Tipo T
 E1. Elíptica regular

In/Sb/Ad:
 Sim/Asim:

Orientación: O > E:
 Distancia iglesia:

Aspecto:
 Sección Longitudinal:
 Sección Transversal:

Tipo cabecera:
 Tipo espalda:
 Tipo pies:

Cot. Cabecera:
 Cot. espalda1:
 Cot. espalda2:
 Cot pies:



Medidas Básicas:

Longitud: Cuello:
 Long 2: Hombros: Izq: Dch:
 Anc cabeza: Prof cabeza: Encaje:
 Anc espalda1: Prof espalda: Reborte:
 Anc espalda2: Prof pies:
 Anc pies: Desagües:

Observaciones:

Raborda: 10/15 cms.

Noviembre 1996
 Marzo 2009

Villagutmer, Cuyacabras

Quintanar de la Sierra (Burgos)

Doble: Núm. Tumba: CUY-017

Forma: Tumba excavada (EXC.)
 Tipo T: Bañera (E)
 E1. Elíptica regular

In/Sb/Ad: Infantil
 Sim/Asim: Simétrica

Orientación: O > E: 249º NM.
 Distancia iglesia: 17,00 m.

Aspecto: Lisa (b)
 Sección Longitudinal: 02
 Sección Transversal: B

Tipo cabecera: a
 Tipo espalda: d
 Tipo pies: a

Cot. Cabecera: 491
 Cot. espalda1: 493
 Cot. espalda2: 000
 Cot pies: 492



Medidas Básicas:

Longitud: 058 Cuello: 00
 Long 2: 000 Hombros: Izq: Dch:

Anc cabeza: 17 Prof cabeza: -14 Encaje: No
 Anc espalda1: 00 Prof espalda: SI
 Anc espalda2: 00 Prof pies: -- No --
 Anc pies: 17 Desagües:

Observaciones: Arrasada por el lado N/S.

Noviembre 1996
 Marzo 2009

Villagutmer, Cuyacabras

Quintanar de la Sierra (Burgos)

Doble: Núm. Tumba: CUY-018

Forma: Tumba excavada (EXC.)
 Tipo T: Biforme (G)
 G3. Trapez. / Antropomorfa

In/Sb/Ad: Adulto
 Sim/Asim: Simétrica

Orientación: O > E: 282º NM.
 Distancia iglesia: 17,00 m.

Aspecto: Rebaje losa (a)
 Sección Longitudinal: 07
 Sección Transversal: B

Tipo cabecera: c
 Tipo espalda: d
 Tipo pies: d

Cot. Cabecera: 510
 Cot. espalda1: 506
 Cot. espalda2: 504
 Cot pies: 498



Medidas Básicas:

Longitud: 158 Cuello: 00
 Long 2: Hombros: Izq: Dch:

Anc cabeza: 35 Prof cabeza: 25 Encaje: No
 Anc espalda1: 35 Prof espalda: 26 Reborte: SI
 Anc espalda2: 00 Prof pies: 31
 Anc pies: 20 Desagües: S/E/N

Observaciones: Reborte: 15/25 cm/s.

Noviembre 1996
 Marzo 2009

Villagutmer, Cuyacabras

Quintanar de la Sierra (Burgos)

Doble: Núm. Tumba:

Forma

Tipo T

F.L. Cab. redondeada

In/Sb/Ad:

Sim/Asim:

Orientación: O > E:

Distancia iglesia:

Aspecto:

Sección Longitudinal:

Sección Transversal:

Tipo cabecera:

Tipo espalda:

Tipo pies:

Cot. Cabecera:

Cot. espalda1:

Cot. espalda2:

Cot pies:



Medidas Básicas:

Longitud: Cuello:

Long 2: Hombros: Izq: Dch:

Anc cabeza: Prof cabeza: Encaje:

Anc espalda1: Prof espalda: Reborde:

Anc espalda2: Prof pies:

Anc pies: Desagües:

Observaciones:

Noviembre 1996
Marzo 2009

Villagutmer, Cuyacabras

Quintanar de la Sierra (Burgos)

Doble: Núm. Tumba:

Forma

Tipo T

F.L. Cab. redondeada

In/Sb/Ad:

Sim/Asim:

Orientación: O > E:

Distancia iglesia:

Aspecto:

Sección Longitudinal:

Sección Transversal:

Tipo cabecera:

Tipo espalda:

Tipo pies:

Cot. Cabecera:

Cot. espalda1:

Cot. espalda2:

Cot pies:



Medidas Básicas:

Longitud: Cuello:

Long 2: Hombros: Izq: Dch:

Anc cabeza: Prof cabeza: Encaje:

Anc espalda1: Prof espalda: Reborde:

Anc espalda2: Prof pies:

Anc pies: Desagües:

Observaciones:

Noviembre 1996
Marzo 2009

Villagutmer, Cuyacabras

Quintanar de la Sierra (Burgos)

Doble: Núm. Tumba:

Forma
 Tipo T
 E.I.

In/Sb/Ad:
 Sim/Asim:

Orientación: O > E:
 Distancia iglesia:

Aspecto:
 Sección Longitudinal:
 Sección Transversal:



Tipo cabecera:
 Tipo espalda:
 Tipo pies:

Cot. Cabecera:
 Cot. espalda1:
 Cot. espalda2:
 Cot pies:

Medidas Básicas:

Longitud: Cuello:
 Long 2: Hombros: IZQ: Dch:

Anc cabeza: Prof cabeza: Encaje:
 Anc espalda1: Prof espalda: Reborte:
 Anc espalda2: Prof pies:
 Anc pies: Desagües:

Observaciones:

Noviembre 1996
 Marzo 2009

Villagutmer, Cuyacabras

Quintanar de la Sierra (Burgos)

Doble: Núm. Tumba:

Forma
 Tipo T
 E.I.

In/Sb/Ad:
 Sim/Asim:

Orientación: O > E:
 Distancia iglesia:

Aspecto:
 Sección Longitudinal:
 Sección Transversal:



Tipo cabecera:
 Tipo espalda:
 Tipo pies:

Cot. Cabecera:
 Cot. espalda1:
 Cot. espalda2:
 Cot pies:

Medidas Básicas:

Longitud: Cuello:
 Long 2: Hombros: IZQ: Dch:

Anc cabeza: Prof cabeza: Encaje:
 Anc espalda1: Prof espalda: Reborte:
 Anc espalda2: Prof pies:
 Anc pies: Desagües:

Observaciones:

Noviembre 1996
 Marzo 2009

Villagutmer, Cuyacabras

Quintanar de la Sierra (Burgos)

Doble: Núm. Tumba:

Forma
 Tipo T
 E1. Elíptica regular

In/Sb/Ad:
 Sim/Asim:

Orientación: O > E:
 Distancia iglesia:

Aspecto:
 Sección Longitudinal:
 Sección Transversal:

Tipo cabecera:
 Tipo espalda:
 Tipo pies:

Cot. Cabecera:
 Cot espalda1:
 Cot espalda2:
 Cot pies:



Medidas Básicas:

Longitud: Cuello:
 Long 2: Hombros: Izq: Dch:

Anc cabeza: Prof cabeza: Encaje:
 Anc espalda1: Prof espalda: Reborde:
 Anc espalda2: Prof pies:
 Anc pies: Desagües:

Observaciones: Protección occipital. Reborde: 15 cms.

Noviembre 1996
 Marzo 2009

Villagutmer, Cuyacabras

Quintanar de la Sierra (Burgos)

Doble: Núm. Tumba:

Forma
 Tipo T
 E1. Elíptica regular

In/Sb/Ad:
 Sim/Asim:

Orientación: O > E:
 Distancia iglesia:

Aspecto:
 Sección Longitudinal:
 Sección Transversal:

Tipo cabecera:
 Tipo espalda:
 Tipo pies:

Cot. Cabecera:
 Cot espalda1:
 Cot espalda2:
 Cot pies:



Medidas Básicas:

Longitud: Cuello:
 Long 2: Hombros: Izq: Dch:

Anc cabeza: Prof cabeza: Encaje:
 Anc espalda1: Prof espalda: Reborde:
 Anc espalda2: Prof pies:
 Anc pies: Desagües:

Observaciones:

Noviembre 1996
 Marzo 2009

Villagutmer, Cuyacabras

Quintanar de la Sierra (Burgos)

Doble: Núm. Tumba:

Forma
 Tipo T
 E1. Elíptica regular

In/Sb/Ad:
 Sim/Asim:

Orientación: O > E:
 Distancia iglesia:

Aspecto:
 Sección Longitudinal:
 Sección Transversal:

Tipo cabecera:
 Tipo espalda:
 Tipo pies:

Cot. Cabecera:
 Cot espalda1:
 Cot espalda2:
 Cot pies:



Medidas Básicas:

Longitud: Cuello:
 Long 2: Hombros: Izq: Dch:

Anc cabeza: Prof cabeza: Encaje:
 Anc espalda1: Prof espalda: Reborde:
 Anc espalda2: Prof pies:
 Anc pies: Desagües:

Observaciones:

Noviembre 1996
 Marzo 2009

Villagutmer, Cuyacabras

Quintanar de la Sierra (Burgos)

Doble: Núm. Tumba:

Forma
 Tipo T
 E2. Pies rectos

In/Sb/Ad:
 Sim/Asim:

Orientación: O > E:
 Distancia iglesia:

Aspecto:
 Sección Longitudinal:
 Sección Transversal:

Tipo cabecera:
 Tipo espalda:
 Tipo pies:

Cot. Cabecera:
 Cot espalda1:
 Cot espalda2:
 Cot pies:



Medidas Básicas:

Longitud: Cuello:
 Long 2: Hombros: Izq: Dch:

Anc cabeza: Prof cabeza: Encaje:
 Anc espalda1: Prof espalda: Reborde:
 Anc espalda2: Prof pies:
 Anc pies: Desagües:

Observaciones:

Noviembre 1996
 Marzo 2009

Villagutmer, Cuyacabras

Quintanar de la Sierra (Burgos)

Doble: Núm. Tumba:

Forma
 Tipo T
 G1. Bañera/Antropomorfa

In/Sb/Ad:
 Sim/Asim:

Orientación: O > E:
 Distancia iglesia:

Aspecto:
 Sección Longitudinal:
 Sección Transversal:

Tipo cabecera:
 Tipo espalda:
 Tipo pies:

Cot. Cabecera:
 Cot. espalda1:
 Cot. espalda2:
 Cot pies:



Medidas Básicas:

Longitud: Cuello:
 Long 2: Hombros: Izq: Dch:
 Anc cabeza: Prof cabeza: Encaje:
 Anc espalda1: Prof espalda: Reborde:
 Anc espalda2: Prof pies:
 Anc pies: Desagües:

Observaciones: Reborde: 8/15 cms.

Noviembre 1996
 Marzo 2009

Villagutmer, Cuyacabras

Quintanar de la Sierra (Burgos)

Doble: Núm. Tumba:

Forma
 Tipo T
 E1. Elíptica regular

In/Sb/Ad:
 Sim/Asim:

Orientación: O > E:
 Distancia iglesia:

Aspecto:
 Sección Longitudinal:
 Sección Transversal:

Tipo cabecera:
 Tipo espalda:
 Tipo pies:

Cot. Cabecera:
 Cot. espalda1:
 Cot. espalda2:
 Cot pies:



Medidas Básicas:

Longitud: Cuello:
 Long 2: Hombros: Izq: Dch:
 Anc cabeza: Prof cabeza: Encaje:
 Anc espalda1: Prof espalda: Reborde:
 Anc espalda2: Prof pies:
 Anc pies: Desagües:

Observaciones: Reborde: 13/16 cms. Arriada por el lado S.

Noviembre 1996
 Marzo 2009

Villagutmer, Cuyacabras

Quintanar de la Sierra (Burgos)

Doble: Núm. Tumba: CUY-029

Forma: Tumba excavada (EXC.)
 Tipo T: Bañera (E)
 C2. Líneas redondeadas: E1. Elíptica regular

In/Sb/Ad: Infantil
 Sim/Asim: Simétrica

Orientación: O > E: 303º NM.
 Distancia iglesia: 11,00 m.

Aspecto: Reborde (C)
 Sección Longitudinal: 11
 Sección Transversal: B

Tipo cabecera: C
 Tipo espalda: d
 Tipo pies: a

Cot. Cabecera: 194
 Cot. espalda1: 194
 Cot. espalda2: 000
 Cot pies: 187



Medidas Básicas:

Longitud: 084 Cuello: 00 Hombres: Izq: Dch:
 Long 2: 000
 Anc cabeza: 19 Prof cabeza: 14 Encaje: No
 Anc espalda1: 23 Prof espalda: 16 Reborde: SI
 Anc espalda2: 00 Prof pies: 10
 Anc pies: 13 Desagües: -- No --

Observaciones: Reborde: 14/10 crns. Arriada por el lado N.

Noviembre 1996
 Marzo 2009

Villagutmer, Cuyacabras

Quintanar de la Sierra (Burgos)

Doble: Núm. Tumba: CUY-030

Forma: Tumba excavada (EXC.)
 Tipo T: Rectangular (C)
 C2. Líneas redondeadas:

In/Sb/Ad: Infantil
 Sim/Asim: Simétrica

Orientación: O > E: 281º NM.
 Distancia iglesia: 07,00 m.

Aspecto: Lisa (b)
 Sección Longitudinal: 11
 Sección Transversal: B

Tipo cabecera: a
 Tipo espalda: d
 Tipo pies: d

Cot. Cabecera: 151
 Cot. espalda1: 151
 Cot. espalda2: 000
 Cot pies: 146



Medidas Básicas:

Longitud: 090 Cuello: 00 Hombres: Izq: Dch:
 Long 2: 000
 Anc cabeza: 20 Prof cabeza: 29 Encaje: SI
 Anc espalda1: 23 Prof espalda: 33 Reborde: SI
 Anc espalda2: 00 Prof pies: 26
 Anc pies: 19 Desagües: S/E/O

Observaciones: Reborde: 10/15 crns.

Noviembre 1996
 Marzo 2009

Villagutmer, Cuyacabras

Quintanar de la Sierra (Burgos)

Doble: Núm. Tumba: CUY-031

Forma: Tumba excavada (EXC.)
 Tipo T: Bañera (E)
 E1. Elíptica regular

In/Sb/Ad: Infantil
 Sim/Asim: Simétrica

Orientación: O > E: 305º NM.
 Distancia iglesia: 09,00 m.

Aspecto: Rebaje losa (a)
 Sección Longitudinal: 01
 Sección Transversal: B

Tipo cabecera: a
 Tipo espalda: d
 Tipo pies: a

Cot. Cabecera: 175
 Cot. espalda1: 178
 Cot. espalda2: 000
 Cot. pies: 177



Medidas Básicas:

Longitud: 061 Cuello: 00 Dch:
 Long 2: 000 Hombros: Izq:
 Anc cabeza: 19 Prof cabeza: -15 Encaje: No
 Anc espalda1: 19 Prof espalda: 17 Reborte: No
 Anc espalda2: 00 Prof pies: 17
 Anc pies: 12 Desagües: -- No --

Observaciones: Reborte arrasado.

Noviembre 1996
 Marzo 2009

Villagutmer, Cuyacabras

Quintanar de la Sierra (Burgos)

Doble: Núm. Tumba: CUY-032

Forma: Tumba excavada (EXC.)
 Tipo T: Antropomorfa (F)
 F1. Cab. redondeada

In/Sb/Ad: Subadulto
 Sim/Asim: Simétrica

Orientación: O > E: 304º NM.
 Distancia iglesia: 09,00 m.

Aspecto: Reborde (c)
 Sección Longitudinal: 01
 Sección Transversal: B

Tipo cabecera: g
 Tipo espalda: g
 Tipo pies: d

Cot. Cabecera: 180
 Cot. espalda1: 181
 Cot. espalda2: 000
 Cot. pies: 181



Medidas Básicas:

Longitud: 127 Cuello: 20 Dch:
 Long 2: 112 Hombros: Izq:
 Anc cabeza: 17 Prof cabeza: 26 Encaje: No
 Anc espalda1: 28 Prof espalda: 26 Reborte: SI
 Anc espalda2: 00 Prof pies: 26
 Anc pies: 15 Desagües: N

Observaciones: Reborte: 10 cms.

Noviembre 1996
 Marzo 2009

Villagutmer, Cuyacabras

Quintanar de la Sierra (Burgos)

Doble: Núm. Tumba:

Forma
 Tipo T
 E1. Elíptica regular

In/Sb/Ad:
 Sim/Asim:

Orientación: O > E:
 Distancia iglesia:

Aspecto:
 Sección Longitudinal:
 Sección Transversal:

Tipo cabecera:
 Tipo espalda:
 Tipo pies:

Cot. Cabecera:
 Cot. espalda1:
 Cot. espalda2:
 Cot pies:



Medidas Básicas:

Longitud: Cuello:
 Long 2: Hombros: Izq: Dch:
 Anc cabeza: Prof cabeza: Encaje:
 Anc espalda1: Prof espalda: Reborde:
 Anc espalda2: Prof pies:
 Anc pies: Desagües:

Observaciones:

Noviembre 1996
 Marzo 2009

Villagutmer, Cuyacabras

Quintanar de la Sierra (Burgos)

Doble: Núm. Tumba:

Forma
 Tipo T
 E1. Elíptica regular

In/Sb/Ad:
 Sim/Asim:

Orientación: O > E:
 Distancia iglesia:

Aspecto:
 Sección Longitudinal:
 Sección Transversal:

Tipo cabecera:
 Tipo espalda:
 Tipo pies:

Cot. Cabecera:
 Cot. espalda1:
 Cot. espalda2:
 Cot pies:



Medidas Básicas:

Longitud: Cuello:
 Long 2: Hombros: Izq: Dch:
 Anc cabeza: Prof cabeza: Encaje:
 Anc espalda1: Prof espalda: Reborde:
 Anc espalda2: Prof pies:
 Anc pies: Desagües:

Observaciones:

Noviembre 1996
 Marzo 2009

Villagutmer, Cuyacabras

Quintanar de la Sierra (Burgos)

Doble: Núm. Tumba:

Forma
 Tipo T
 E1. Elíptica regular

In/Sb/Ad:
 Sim/Asim:

Orientación: O > E:
 Distancia iglesia:

Aspecto:
 Sección Longitudinal:
 Sección Transversal:

Tipo cabecera:
 Tipo espalda:
 Tipo pies:

Cot. Cabecera:
 Cot. espalda1:
 Cot. espalda2:
 Cot pies:



Medidas Básicas:

Longitud: Cuello:
 Long 2: Hombros: Izq: Dch:
 Anc cabeza: Prof cabeza: Encaje:
 Anc espalda1: Prof espalda: Reborde:
 Anc espalda2: Prof pies:
 Anc pies: Desagües:

Observaciones:

Noviembre 1996
 Marzo 2009

Villagutmer, Cuyacabras

Quintanar de la Sierra (Burgos)

Doble: Núm. Tumba:

Forma
 Tipo T
 E1. Elíptica regular

In/Sb/Ad:
 Sim/Asim:

Orientación: O > E:
 Distancia iglesia:

Aspecto:
 Sección Longitudinal:
 Sección Transversal:

Tipo cabecera:
 Tipo espalda:
 Tipo pies:

Cot. Cabecera:
 Cot. espalda1:
 Cot. espalda2:
 Cot pies:



Medidas Básicas:

Longitud: Cuello:
 Long 2: Hombros: Izq: Dch:
 Anc cabeza: Prof cabeza: Encaje:
 Anc espalda1: Prof espalda: Reborde:
 Anc espalda2: Prof pies:
 Anc pies: Desagües:

Observaciones:

Noviembre 1996
 Marzo 2009

Villagutmer, Cuyacabras

Quintanar de la Sierra (Burgos)

Doble: Núm. Tumba: CUY-037

Forma: Tumba excavada (EXC.)
 Tipo T: Trapezoidal (D)
 D2. Líneas redon. y pies rectos

In/Sb/Ad: Infantil
 Sim/Asim: Asimétrica

Orientación: O > E: 291º NM.
 Distancia iglesia: 02,00 m.

Aspecto: Rebordé (C)
 Sección Longitudinal: 02
 Sección Transversal: B

Tipo cabecera: a
 Tipo espalda: d
 Tipo pies: d

Cot. Cabecera: 125
 Cot. espalda1: 128
 Cot. espalda2: 130
 Cot pies: 129



Medidas Básicas:

Longitud: 082 Cuello: 00
 Long 2: 000 Hombros: Izq: Dch:

Anc cabeza: 25 Prof cabeza: 16 Encaje: SI
 Anc espalda1: 29 Prof espalda: SI
 Anc espalda2: Prof pies:
 Anc pies: 27 Desagües: --No--

Observaciones: La profundidad de la cabeza y de los pies esta degradada. Rebordé: 13/14 cms.

Noviembre 1996
 Marzo 2009

Villagutmer, Cuyacabras

Quintanar de la Sierra (Burgos)

Doble: Núm. Tumba: CUY-038

Forma: Tumba excavada (EXC.)
 Tipo T: Bañera (E)
 E1. Elíptica regular

In/Sb/Ad: Infantil
 Sim/Asim: Simétrica

Orientación: O > E: 293º NM.
 Distancia iglesia: 02,00 m.

Aspecto: Rebordé (C)
 Sección Longitudinal: 01
 Sección Transversal: B

Tipo cabecera: a
 Tipo espalda: d
 Tipo pies: a

Cot. Cabecera: 131
 Cot. espalda1: 133
 Cot. espalda2: 133
 Cot pies: 130



Medidas Básicas:

Longitud: 078 Cuello: 00
 Long 2: 000 Hombros: Izq: Dch:

Anc cabeza: 19 Prof cabeza: 21 Encaje: No
 Anc espalda1: 23 Prof espalda: SI
 Anc espalda2: 00 Prof pies: -18
 Anc pies: 18 Desagües: O/N

Observaciones: Rebordé: 13 cms.

Noviembre 1996
 Marzo 2009

Villagutmer, Cuyacabras

Quintanar de la Sierra (Burgos)

Doble: Núm. Tumba: CUY-039

Forma: Tumba excavada (EXC.)
 Tipo T: Bañera (E)
 E1. Elíptica regular

In/Sb/Ad: Infantil
 Sim/Asim: Simétrica

Orientación: O > E: 305º NM.
 Distancia iglesia: 03,00 m.

Aspecto: Reborde (c)
 Sección Longitudinal: 10
 Sección Transversal: B

Tipo cabecera: a
 Tipo espalda: d
 Tipo pies: a

Cot. Cabecera: 124
 Cot. espalda1: 129
 Cot. espalda2: 124
 Cot pies: 123



Medidas Básicas:

Longitud: 065 Cuello: 00
 Long 2: 000 Hombros: Izq: Dch:

Anc cabeza: 15 Prof cabeza: 16 Encaje: SI
 Anc espalda1: 21 Prof espalda: Reborde: SI
 Anc espalda2: 00 Prof pies:
 Anc pies: 10 Desagües: -- No --

Observaciones: Rebordé: 13/9.

Noviembre 1996
 Marzo 2009

Villagutmer, Cuyacabras

Quintanar de la Sierra (Burgos)

Doble: Núm. Tumba: CUY-040

Forma: Tumba excavada (EXC.)
 Tipo T: Bañera (E)
 E1. Elíptica regular

In/Sb/Ad: Infantil
 Sim/Asim: Simétrica

Orientación: O > E: 302º NM.
 Distancia iglesia: 03,00 m.

Aspecto: Reborde (c)
 Sección Longitudinal: 09
 Sección Transversal: A

Tipo cabecera: a
 Tipo espalda: d
 Tipo pies: a

Cot. Cabecera: 142
 Cot. espalda1: 137
 Cot. espalda2: 142
 Cot pies: 141



Medidas Básicas:

Longitud: 079 Cuello: 00
 Long 2: 000 Hombros: Izq: Dch:

Anc cabeza: 20 Prof cabeza: 15 Encaje: SI
 Anc espalda1: 00 Prof espalda: Reborde: SI
 Anc espalda2: 00 Prof pies:
 Anc pies: 00 Desagües: -- No --

Observaciones: Rebordé abultado: 15 crms.

Noviembre 1996
 Marzo 2009

Villagutmer, Cuyacabras

Quintanar de la Sierra (Burgos)

Doble: Núm. Tumba:

Forma
 Tipo T
 D2. Líneas redon. y pies rectos

In/Sb/Ad:
 Sim/Asim:

Orientación: O > E:
 Distancia iglesia:

Aspecto:
 Sección Longitudinal:
 Sección Transversal:

Tipo cabecera:
 Tipo espalda:
 Tipo pies:

Cot. Cabecera:
 Cot espalda1:
 Cot espalda2:
 Cot pies:



Medidas Básicas:

Longitud: Cuello:
 Long 2: Hombros: Izq: Dch:
 Anc cabeza: Prof cabeza: Encaje:
 Anc espalda1: Prof espalda: Reborde:
 Anc espalda2: Prof pies:
 Anc pies: Desagües:

Observaciones:

Noviembre 1996
 Marzo 2009

Villagutmer, Cuyacabras

Quintanar de la Sierra (Burgos)

Doble: Núm. Tumba:

Forma
 Tipo T
 E1. Elíptica regular

In/Sb/Ad:
 Sim/Asim:

Orientación: O > E:
 Distancia iglesia:

Aspecto:
 Sección Longitudinal:
 Sección Transversal:

Tipo cabecera:
 Tipo espalda:
 Tipo pies:

Cot. Cabecera:
 Cot espalda1:
 Cot espalda2:
 Cot pies:



Medidas Básicas:

Longitud: Cuello:
 Long 2: Hombros: Izq: Dch:
 Anc cabeza: Prof cabeza: Encaje:
 Anc espalda1: Prof espalda: Reborde:
 Anc espalda2: Prof pies:
 Anc pies: Desagües:

Observaciones:

Noviembre 1996
 Marzo 2009

Villagutmer, Cuyacabras

Quintanar de la Sierra (Burgos)

Doble: Núm. Tumba: CUY-043

Forma: Tumba excavada (EXC.)
 Tipo T: Trapezoidal (D)
 D2. Líneas redon. y pies rectos

In/Sb/Ad: Infantil
 Sim/Asim: Asimétrica

Orientación: O > E: 273º NM.
 Distancia iglesia: 03,00 m.

Aspecto: Altorelieve (d)
 Sección Longitudinal: 01
 Sección Transversal: A

Tipo cabecera: a
 Tipo espalda: d
 Tipo pies: a

Cot. Cabecera: 143
 Cot espalda1: 146
 Cot espalda2: 146
 Cot pies: 144



Medidas Básicas:

Longitud: 063 Cuello: 00
 Long 2: 000 Hombros: Izq: Dch:
 Anc cabeza: 18 Prof cabeza: -11 Encaje: SI
 Anc espalda1: 19 Prof espalda: -13 Reborte: SI
 Anc espalda2: 00 Prof pies: -12
 Anc pies: 10 Desagües: NIE/OS

Observaciones: Reborte: 13/10 cms.

Noviembre 1996
 Marzo 2009

Villagutmer, Cuyacabras

Quintanar de la Sierra (Burgos)

Doble: Núm. Tumba: CUY-044

Forma: Tumba excavada (EXC.)
 Tipo T: Biforme (G)
 G1. Bañera/Antropomorfa

In/Sb/Ad: Subadulto
 Sim/Asim: Simétrica

Orientación: O > E: 274º NM.
 Distancia iglesia: 03,00 m.

Aspecto: Rebaje losa (a)
 Sección Longitudinal: 04
 Sección Transversal: B

Tipo cabecera: b
 Tipo espalda: g
 Tipo pies: a

Cot. Cabecera: 168
 Cot espalda1: 171
 Cot espalda2: 167
 Cot pies: 167



Medidas Básicas:

Longitud: 167 Cuello: 00
 Long 2: 000 Hombros: Izq: Dch: 1
 Anc cabeza: 26 Prof cabeza: 22 Encaje: No
 Anc espalda1: 32 Prof espalda: 23 Reborte: No
 Anc espalda2: 00 Prof pies: 23
 Anc pies: 17 Desagües: -- No --

Observaciones: Protección occipital.

Noviembre 1996
 Marzo 2009

Villagutmer, Cuyacabras

Quintanar de la Sierra (Burgos)

Doble: Núm. Tumba: CUY-045

Forma: Tumba excavada (EXC.)
 Tipo T: Bañera (E)
 E1. Elíptica regular

In/Sb/Ad: Subadulto
 Sim/Asim: Simétrica

Orientación: O > E: 310° NM.
 Distancia iglesia: 04,00 m.

Aspecto: Lisa (b)
 Sección Longitudinal: 06
 Sección Transversal: B

Tipo cabecera: a
 Tipo espalda: d
 Tipo pies: a

Cot. Cabecera: 162
 Cot. espalda1: 164
 Cot. espalda2: 171
 Cot pies: 171



Medidas Básicas:

Longitud: 111 Cuello: 00
 Long 2: 000 Hombros: Izq: Dch:

Anc cabeza: 19 Prof cabeza: 23 Encaje: No
 Anc espalda1: 25 Prof espalda: No
 Anc espalda2: 00 Prof pies: -13
 Anc pies: -10 Desagües: -- No --

Observaciones: Arrasada por el lado S.

Noviembre 1996
 Marzo 2009

Villagutmer, Cuyacabras

Quintanar de la Sierra (Burgos)

Doble: Núm. Tumba: CUY-046

Forma: Tumba excavada (EXC.)
 Tipo T: Bañera (E)
 E1. Elíptica regular

In/Sb/Ad: Adulto
 Sim/Asim: Simétrica

Orientación: O > E: 304° NM.
 Distancia iglesia: 04,00 m.

Aspecto: Rebordé (c)
 Sección Longitudinal: 06
 Sección Transversal: B

Tipo cabecera: a
 Tipo espalda: d
 Tipo pies: d

Cot. Cabecera: 188
 Cot. espalda1: 196
 Cot. espalda2: 206
 Cot pies: 204



Medidas Básicas:

Longitud: 179 Cuello: 00
 Long 2: 000 Hombros: Izq: Dch:

Anc cabeza: 37 Prof cabeza: 33 Encaje: SI
 Anc espalda1: 48 Prof espalda: -25 Rebordé: SI
 Anc espalda2: 00 Prof pies: -28
 Anc pies: 17 Desagües: -- No --

Observaciones: Rebordé abultado: 20/16 cms.

Noviembre 1996
 Marzo 2009

Villagutmer, Cuyacabras

Quintanar de la Sierra (Burgos)

Doble: Núm. Tumba:

Forma
 Tipo T
 D2. Líneas redon. y pies rectos

In/Sb/Ad:
 Sim/Asim:

Orientación: O > E:
 Distancia iglesia:

Aspecto:
 Sección Longitudinal:
 Sección Transversal:

Tipo cabecera:
 Tipo espalda:
 Tipo pies:

Cot. Cabecera:
 Cot espalda1:
 Cot espalda2:
 Cot pies:



Medidas Básicas:

Longitud: Cuello:
 Long 2: Hombros: Izq: Dch:
 Anc cabeza: Prof cabeza: Encaje:
 Anc espalda1: Prof espalda: Reborte:
 Anc espalda2: Prof pies:
 Anc pies: Desagües:

Observaciones:

Noviembre 1996
 Marzo 2009

Villagutmer, Cuyacabras

Quintanar de la Sierra (Burgos)

Doble: Núm. Tumba:

Forma
 Tipo T
 C2. Líneas redondeadas

In/Sb/Ad:
 Sim/Asim:

Orientación: O > E:
 Distancia iglesia:

Aspecto:
 Sección Longitudinal:
 Sección Transversal:

Tipo cabecera:
 Tipo espalda:
 Tipo pies:

Cot. Cabecera:
 Cot espalda1:
 Cot espalda2:
 Cot pies:



Medidas Básicas:

Longitud: Cuello:
 Long 2: Hombros: Izq: Dch:
 Anc cabeza: Prof cabeza: Encaje:
 Anc espalda1: Prof espalda: Reborte:
 Anc espalda2: Prof pies:
 Anc pies: Desagües:

Observaciones:

Reborte: 18/10 cm.

Noviembre 1996
 Marzo 2009

Villagutmer, Cuyacabras

Quintanar de la Sierra (Burgos)

Doble: Núm. Tumba: CUY-049

Forma: Tumba excavada (EXC.)
 Tipo T: Bañera (E)
 E1. Elíptica regular

In/Sb/Ad: Subadulto
 Sim/Asim: Simétrica

Orientación: O > E: 290° NM.
 Distancia iglesia: 06,00 m.

Aspecto: Rebordé (c)
 Sección Longitudinal: 06
 Sección Transversal: B

Tipo cabecera: a
 Tipo espalda: d
 Tipo pies: a

Cot. Cabecera: 216
 Cot. espalda1: 222
 Cot. espalda2: 234
 Cot pies: 234



Medidas Básicas:

Longitud: 119 Cuello: 00
 Long 2: 000 Hombros: Izq: Dch:
 Anc cabeza: 24 Prof cabeza: 25 Encaje: SI
 Anc espalda1: 27 Prof espalda: 26 Rebordé: SI
 Anc espalda2: 00 Prof pies: 12
 Anc pies: 21 Desagües: N

Observaciones: Rebordé: 14/10 cm.

Noviembre 1996
 Marzo 2009

Villagutmer, Cuyacabras

Quintanar de la Sierra (Burgos)

Doble: Núm. Tumba: CUY-060

Forma: Tumba excavada (EXC.)
 Tipo T: Antropomorfa (F)
 F3. Cab. Herradura

In/Sb/Ad: Infantil
 Sim/Asim: Simétrica

Orientación: O > E: 284° NM.
 Distancia iglesia: 06,00 m.

Aspecto: Rebordé (c)
 Sección Longitudinal: 02
 Sección Transversal: B

Tipo cabecera: f
 Tipo espalda: a
 Tipo pies: d

Cot. Cabecera: 234
 Cot. espalda1: 237
 Cot. espalda2: 238
 Cot pies: 238



Medidas Básicas:

Longitud: 089 Cuello: 11
 Long 2: 069 Hombros: Izq: 5 Dch: 7
 Anc cabeza: 17 Prof cabeza: 18 Encaje: SI
 Anc espalda1: 22 Prof espalda: 15 Rebordé: SI
 Anc espalda2: 00 Prof pies: 09
 Anc pies: 10 Desagües: -- No --

Observaciones: Rebordé: 11 cm.

Noviembre 1996
 Marzo 2009

Villagutmer, Cuyacabras

Quintanar de la Sierra (Burgos)

Doble: Núm. Tumba: CUY-051

Forma: Tumba excavada (EXC.)
 Tipo T: Bañera (E)
 C2. Líneas redondeadas

In/Sb/Ad: Infantil
 Sim/Asim: Simétrica

Orientación: O > E: 288° NM.
 Distancia iglesia: 06,00 m.

Aspecto: Rebaje losa (a)
 Sección Longitudinal: 01
 Sección Transversal: B

Tipo cabecera: a
 Tipo espalda: d
 Tipo pies: a

Cot. Cabecera: 212
 Cot. espalda1: 214
 Cot. espalda2: 000
 Cot pies: 214



Medidas Básicas:

Longitud: 053 Cuello: 00
 Long 2: 000 Hombros: Izq: Dch:
 Anc cabeza: 14 Prof cabeza: 16 Encaje: No
 Anc espalda1: 18 Prof espalda: -15 Reborde: SI
 Anc espalda2: 00 Prof pies: -12
 Anc pies: 12 Desagües: -- No --

Observaciones: Rebordé: 10 cms.

Noviembre 1996
 Marzo 2009

Villagutmer, Cuyacabras

Quintanar de la Sierra (Burgos)

Doble: Núm. Tumba: CUY-052

Forma: Tumba excavada (EXC.)
 Tipo T: Rectangular (C)
 C2. Líneas redondeadas

In/Sb/Ad: Infantil
 Sim/Asim: Simétrica

Orientación: O > E: 305° NM.
 Distancia iglesia: 06,00 m.

Aspecto: Reborde (c)
 Sección Longitudinal: 01
 Sección Transversal: B

Tipo cabecera: c
 Tipo espalda: d
 Tipo pies: a

Cot. Cabecera: 222
 Cot. espalda1: 224
 Cot. espalda2: 000
 Cot pies: 224



Medidas Básicas:

Longitud: 056 Cuello: 00
 Long 2: 000 Hombros: Izq: Dch:
 Anc cabeza: 16 Prof cabeza: 11 Encaje: No
 Anc espalda1: 17 Prof espalda: 13 Reborde: SI
 Anc espalda2: 00 Prof pies: 10
 Anc pies: 13 Desagües: O

Observaciones: Rebordé: 10 cms.

Noviembre 1996
 Marzo 2009

Villagutmer, Cuyacabras

Quintanar de la Sierra (Burgos)

Doble: Núm. Tumba:

Forma
 Tipo T
 E1. Elíptica regular

In/Sb/Ad:
 Sim/Asim:

Orientación: O > E:
 Distancia iglesia:

Aspecto:
 Sección Longitudinal:
 Sección Transversal:

Tipo cabecera:
 Tipo espalda:
 Tipo pies:

Cot. Cabecera:
 Cot espalda1:
 Cot espalda2:
 Cot pies:



Medidas Básicas:

Longitud: Cuello:
 Long 2: Hombros: Izq: Dch:

Anc cabeza: Prof cabeza: Encaje:
 Anc espalda1: Prof espalda: Reborde:
 Anc espalda2: Prof pies: Desagües:
 Anc pies:

Observaciones: Reborde: 8 crns. Arrasada por el lado N.

Noviembre 1996
 Marzo 2009

Villagutmer, Cuyacabras

Quintanar de la Sierra (Burgos)

Doble: Núm. Tumba:

Forma
 Tipo T
 E1. Elíptica regular

In/Sb/Ad:
 Sim/Asim:

Orientación: O > E:
 Distancia iglesia:

Aspecto:
 Sección Longitudinal:
 Sección Transversal:

Tipo cabecera:
 Tipo espalda:
 Tipo pies:

Cot. Cabecera:
 Cot espalda1:
 Cot espalda2:
 Cot pies:



Medidas Básicas:

Longitud: Cuello:
 Long 2: Hombros: Izq: Dch:

Anc cabeza: Prof cabeza: Encaje:
 Anc espalda1: Prof espalda: Reborde:
 Anc espalda2: Prof pies: Desagües:
 Anc pies:

Observaciones: Reborde: 8 crns. Arrasada por el lado S.

Noviembre 1996
 Marzo 2009

Villagutmer, Cuyacabras

Quintanar de la Sierra (Burgos)

Doble: Núm. Tumba:

Forma
 Tipo T
 E1. Elíptica regular

In/Sb/Ad:
 Sim/Asim:

Orientación: O > E:
 Distancia iglesia:

Aspecto:

Sección Longitudinal:
 Sección Transversal:

Tipo cabecera:
 Tipo espalda:
 Tipo pies:

Cot. Cabecera:
 Cot. espalda1:
 Cot. espalda2:
 Cot pies:



Medidas Básicas:

Longitud: Cuello:
 Long 2: Hombros: Izq: Dch:

Anc cabeza: Prof cabeza: Encaje:
 Anc espalda1: Prof espalda: Reborde:
 Anc espalda2: Prof pies:
 Anc pies: Desagües:

Observaciones:

Noviembre 1996
 Marzo 2009

Villagutmer, Cuyacabras

Quintanar de la Sierra (Burgos)

Doble: Núm. Tumba:

Forma
 Tipo T
 E1. Elíptica regular

In/Sb/Ad:
 Sim/Asim:

Orientación: O > E:
 Distancia iglesia:

Aspecto:

Sección Longitudinal:
 Sección Transversal:

Tipo cabecera:
 Tipo espalda:
 Tipo pies:

Cot. Cabecera:
 Cot. espalda1:
 Cot. espalda2:
 Cot pies:



Medidas Básicas:

Longitud: Cuello:
 Long 2: Hombros: Izq: Dch:

Anc cabeza: Prof cabeza: Encaje:
 Anc espalda1: Prof espalda: Reborde:
 Anc espalda2: Prof pies:
 Anc pies: Desagües:

Observaciones:

Noviembre 1996
 Marzo 2009

Villagutmer, Cuyacabras

Quintanar de la Sierra (Burgos)

Doble: Núm. Tumba:

Forma
 Tipo T
 E1. Elíptica regular

In/Sb/Ad:
 Sim/Asim:

Orientación: O > E:
 Distancia iglesia:
 Aspecto:

Sección Longitudinal:
 Sección Transversal:

Tipo cabecera:
 Tipo espalda:
 Tipo pies:

Cot. Cabecera:
 Cot. espalda1:
 Cot. espalda2:
 Cot pies:



Medidas Básicas:

Longitud: Cuello:
 Long 2: Hombros: Izq: Dch:

Anc cabeza: Prof cabeza: Encaje:
 Anc espalda1: Prof espalda: Reborde:
 Anc espalda2: Prof pies:
 Anc pies: Desagües:

Observaciones: Reborde: 18/16 cms.

Noviembre 1996
 Marzo 2009

Villagutmer, Cuyacabras

Quintanar de la Sierra (Burgos)

Doble: Núm. Tumba:

Forma
 Tipo T
 F3. Cab. Herradura

In/Sb/Ad:
 Sim/Asim:

Orientación: O > E:
 Distancia iglesia:
 Aspecto:

Sección Longitudinal:
 Sección Transversal:

Tipo cabecera:
 Tipo espalda:
 Tipo pies:

Cot. Cabecera:
 Cot. espalda1:
 Cot. espalda2:
 Cot pies:



Medidas Básicas:

Longitud: Cuello:
 Long 2: Hombros: Izq: Dch:

Anc cabeza: Prof cabeza: Encaje:
 Anc espalda1: Prof espalda: Reborde:
 Anc espalda2: Prof pies:
 Anc pies: Desagües:

Observaciones: Reborde: 14/9 cms.

Noviembre 1996
 Marzo 2009

Villagutmer, Cuyacabras

Quintanar de la Sierra (Burgos)

Doble: Núm. Tumba: CUY-059

Forma: Tumba excavada (EXC.)
 Tipo T: Antropomorfa (F)
 G1. Bañera/Antropomorfa: F2. Cab. Cuadrada

In/Sb/Ad: Adulto
 Sim/Asim: Simétrica

Orientación: O > E: 288º NM.
 Distancia iglesia: 08,00 m.

Aspecto: Reborde (c)
 Sección Longitudinal: 05
 Sección Transversal: B

Tipo cabecera: h
 Tipo espalda: b
 Tipo pies: a

Cot. Cabecera: 287
 Cot. espalda1: 292
 Cot. espalda2: 300
 Cot pies: 309



Medidas Básicas:

Longitud: 187 Cuello: 23
 Long 2: 165 Hombros: Izq: 11 Dch: 11

Anc cabeza: 24 Prof cabeza: -24 Encaje: SI
 Anc espalda1: 45 Prof espalda: -22 Reborde: SI
 Anc espalda2: 00 Prof pies: -20
 Anc pies: 21 Desagües: OVS

Observaciones: Reborde: 20/16 crns. Replie cabecera.

Noviembre 1996
 Marzo 2009

Villagutmer, Cuyacabras

Quintanar de la Sierra (Burgos)

Doble: Núm. Tumba: CUY-060

Forma: Tumba excavada (EXC.)
 Tipo T: Biforme (G)
 G1. Bañera/Antropomorfa

In/Sb/Ad: Adulto
 Sim/Asim: Simétrica

Orientación: O > E: 297º NM.
 Distancia iglesia: 09,00 m.

Aspecto: Reborde (c)
 Sección Longitudinal: 02
 Sección Transversal: B

Tipo cabecera: b
 Tipo espalda: d
 Tipo pies: a

Cot. Cabecera: 307
 Cot. espalda1: 313
 Cot. espalda2: 313
 Cot pies: 315



Medidas Básicas:

Longitud: 187 Cuello: 00
 Long 2: 000 Hombros: Izq: 3 Dch: 2

Anc cabeza: 26 Prof cabeza: 33 Encaje: SI
 Anc espalda1: 40 Prof espalda: 33 Reborde: SI
 Anc espalda2: 00 Prof pies: -24
 Anc pies: 20 Desagües: N/E/O

Observaciones: Reborde: 30/25 crns. Protección occipital.

Noviembre 1996
 Marzo 2009

Villagutmer, Cuyacabras

Quintanar de la Sierra (Burgos)

Doble: Núm. Tumba: CUY-061

Forma: Tumba excavada (EXC.)
 Tipo T: Antropomorfa (F)
 F3. Cab. redondeada

In/Sb/Ad: Adulto
 Sim/Asim: Simétrica

Orientación: O > E: 292º NM.
 Distancia iglesia: 10,00 m.

Aspecto: Rebordé (c)
 Sección Longitudinal: 02
 Sección Transversal: B

Tipo cabecera: g
 Tipo espalda: a
 Tipo pies: b

Cot. Cabecera: 323
 Cot. espalda1: 328
 Cot. espalda2: 330
 Cot pies: 329



Medidas Básicas:

Longitud: 181 Cuello: 18 Hombres: Izq: 12 Dch: 13
 Long 2: 161 Hombros: Izq: 31 Dch: 13
 Anc cabeza: 18 Prof cabeza: 31 Encaje: SI
 Anc espalda1: 40 Prof espalda: 30 Rebordé: SI
 Anc espalda2: 00 Prof pies: 30
 Anc pies: 21 Desagües: N/E/O

Observaciones: Rebordé: 15 cms.

Noviembre 1996
 Marzo 2009

Villagutmer, Cuyacabras

Quintanar de la Sierra (Burgos)

Doble: Núm. Tumba: CUY-062

Forma: Tumba excavada (EXC.)
 Tipo T: Antropomorfa (F)
 F3. Cab. Herradura

In/Sb/Ad: Adulto
 Sim/Asim: Simétrica

Orientación: O > E: 293º NM.
 Distancia iglesia: 10,00 m.

Aspecto: Lisa (b)
 Sección Longitudinal: 05
 Sección Transversal: B

Tipo cabecera: f
 Tipo espalda: e
 Tipo pies: d

Cot. Cabecera: 343
 Cot. espalda1: 351
 Cot. espalda2: 354
 Cot pies: 357



Medidas Básicas:

Longitud: 189 Cuello: 13 Hombres: Izq: 17 Dch: 9
 Long 2: 168 Hombros: Izq: 18 Dch: 9
 Anc cabeza: 22 Prof cabeza: 18 Encaje: SI
 Anc espalda1: 40 Prof espalda: 32 Rebordé: No
 Anc espalda2: 00 Prof pies: 31
 Anc pies: 19 Desagües: -- No --

Observaciones:

Noviembre 1996
 Marzo 2009

Villagutmer, Cuyacabras

Quintanar de la Sierra (Burgos)

Doble: Núm. Tumba: CUY-063

Forma: Tumba excavada (EXC.)
 Tipo T: Bañera (E)
 E.L. Elíptica regular

In/Sb/Ad: Adulto
 Sim/Asim: Simétrica

Orientación: O > E: 287º NM.
 Distancia iglesia: 11,00 m.

Aspecto: Rebaje losa (a)
 Sección Longitudinal: 02
 Sección Transversal: B

Tipo cabecera: a
 Tipo espalda: d
 Tipo pies: a

Cot. Cabecera: 319
 Cot. espalda1: 323
 Cot. espalda2: 323
 Cot pies: 325



Medidas Básicas:

Longitud: 171 Cuello: 00 Dch:
 Long 2: 000 Hombros: Izq:
 Anc cabeza: 32 Prof cabeza: -23 Encaje: No
 Anc espalda1: 44 Prof espalda: -24 Reborte: SI
 Anc espalda2: 00 Prof pies: -24
 Anc pies: 23 Desagües: -- No --

Observaciones: Reborte: 20/15 crns.

Noviembre 1996
 Marzo 2009

Villagutmer, Cuyacabras

Quintanar de la Sierra (Burgos)

Doble: Núm. Tumba: CUY-064

Forma: Tumba excavada (EXC.)
 Tipo T: Antropomorfa (F)
 E.L. Cab. redondeada

In/Sb/Ad: Adulto
 Sim/Asim: Simétrica

Orientación: O > E: 308º NM.
 Distancia iglesia: 11,00 m.

Aspecto: Reborte (c)
 Sección Longitudinal: 12
 Sección Transversal: B

Tipo cabecera: g
 Tipo espalda: a
 Tipo pies: d

Cot. Cabecera: 330
 Cot. espalda1: 330
 Cot. espalda2: 336
 Cot pies: 340



Medidas Básicas:

Longitud: 174 Cuello: 17 Dch: 8
 Long 2: 150 Hombros: Izq: 9
 Anc cabeza: 19 Prof cabeza: -29 Encaje: No
 Anc espalda1: 37 Prof espalda: -28 Reborte: SI
 Anc espalda2: 00 Prof pies: -26
 Anc pies: 22 Desagües: O/N

Observaciones: Reborte: 17/10 crns.

Noviembre 1996
 Marzo 2009

Villagutmer, Cuyacabras

Quintanar de la Sierra (Burgos)

Doble: Núm. Tumba:

Forma
 Tipo T
 G1. Bañera/Antropomorfa

In/Sb/Ad:
 Sim/Asim:

Orientación: O > E:
 Distancia iglesia:

Aspecto:
 Sección Longitudinal:
 Sección Transversal:



Tipo cabecera:
 Tipo espalda:
 Tipo pies:

Cot. Cabecera:
 Cot. espalda1:
 Cot. espalda2:
 Cot pies:

Medidas Básicas:

Longitud: Cuello:
 Long 2: Hombros: Izq: Dch:

Anc cabeza: Prof cabeza: Encaje:
 Anc espalda1: Prof espalda: Reborde:
 Anc espalda2: Prof pies:
 Anc pies: Desagües:

Observaciones:

Noviembre 1996
 Marzo 2009

Villagutmer, Cuyacabras

Quintanar de la Sierra (Burgos)

Doble: Núm. Tumba:

Forma
 Tipo T
 E1. Elíptica regular

In/Sb/Ad:
 Sim/Asim:

Orientación: O > E:
 Distancia iglesia:

Aspecto:
 Sección Longitudinal:
 Sección Transversal:



Tipo cabecera:
 Tipo espalda:
 Tipo pies:

Cot. Cabecera:
 Cot. espalda1:
 Cot. espalda2:
 Cot pies:

Medidas Básicas:

Longitud: Cuello:
 Long 2: Hombros: Izq: Dch:

Anc cabeza: Prof cabeza: Encaje:
 Anc espalda1: Prof espalda: Reborde:
 Anc espalda2: Prof pies:
 Anc pies: Desagües:

Observaciones:

Noviembre 1996
 Marzo 2009

Villagutmer, Cuyacabras

Quintanar de la Sierra (Burgos)

Doble: Núm. Tumba:

Forma

Tipo T

F3. Cab. Herradura

In/Sb/Ad:

Sim/Asim:

Orientación: O > E:

Distancia iglesia:

Aspecto:

Sección Longitudinal:

Sección Transversal:

Tipo cabecera:

Tipo espalda:

Tipo pies:

Cot. Cabecera:

Cot. espalda1:

Cot. espalda2:

Cot pies:



Medidas Básicas:

Longitud: Cuello:

Long 2: Hombros: Izq: Dch:

Anc cabeza: Prof cabeza: Encaje:

Anc espalda1: Prof espalda: Reborde:

Anc espalda2: Prof pies:

Anc pies: Desagües:

Observaciones: Reborde: 12/7 cms.

Noviembre 1996
Marzo 2009

Villagutmer, Cuyacabras

Quintanar de la Sierra (Burgos)

Doble: Núm. Tumba:

Forma

Tipo T

F1. Cab. redondeada

In/Sb/Ad:

Sim/Asim:

Orientación: O > E:

Distancia iglesia:

Aspecto:

Sección Longitudinal:

Sección Transversal:

Tipo cabecera:

Tipo espalda:

Tipo pies:

Cot. Cabecera:

Cot. espalda1:

Cot. espalda2:

Cot pies:



Medidas Básicas:

Longitud: Cuello:

Long 2: Hombros: Izq: Dch:

Anc cabeza: Prof cabeza: Encaje:

Anc espalda1: Prof espalda: Reborde:

Anc espalda2: Prof pies:

Anc pies: Desagües:

Observaciones: Reborde: 15/10 cms.

Noviembre 1996
Marzo 2009

Villagutmer, Cuyacabras

Quintanar de la Sierra (Burgos)

Doble: Núm. Tumba:

Forma
 Tipo T
 D2. Líneas redon. y pies rectos

In/Sb/Ad:
 Sim/Asim:

Orientación: O > E:
 Distancia iglesia:

Aspecto:
 Sección Longitudinal:
 Sección Transversal:

Tipo cabecera:
 Tipo espalda:
 Tipo pies:

Cot. Cabecera:
 Cot. espalda1:
 Cot. espalda2:
 Cot pies:



Medidas Básicas:

Longitud: Cuello:
 Long 2: Hombros: Izq: Dch:

Anc cabeza: Prof cabeza: Encaje:
 Anc espalda1: Prof espalda: Reborte:
 Anc espalda2: Prof pies:
 Anc pies: Desagües:

Observaciones: Cavidad occipital y pies. Entrada de la cavidad occipital de 47 cms.

Noviembre 1996
 Marzo 2009

Villagutmer, Cuyacabras

Quintanar de la Sierra (Burgos)

Doble: Núm. Tumba:

Forma
 Tipo T
 F1. Cab. redondeada

In/Sb/Ad:
 Sim/Asim:

Orientación: O > E:
 Distancia iglesia:

Aspecto:
 Sección Longitudinal:
 Sección Transversal:

Tipo cabecera:
 Tipo espalda:
 Tipo pies:

Cot. Cabecera:
 Cot. espalda1:
 Cot. espalda2:
 Cot pies:



Medidas Básicas:

Longitud: Cuello:
 Long 2: Hombros: Izq: Dch:

Anc cabeza: Prof cabeza: Encaje:
 Anc espalda1: Prof espalda: Reborte:
 Anc espalda2: Prof pies:
 Anc pies: Desagües:

Observaciones: Reborte: 10/15 cms. Protección occipital.

Noviembre 1996
 Marzo 2009

Villagutmer, Cuyacabras

Quintanar de la Sierra (Burgos)

Doble: Núm. Tumba:

Forma

Tipo T

F.L. Cab. redondeada

In/Sb/Ad:

Sim/Asim:

Orientación: O > E:

Distancia iglesia:

Aspecto:

Sección Longitudinal:

Sección Transversal:

Tipo cabecera:

Tipo espalda:

Tipo pies:

Cot. Cabecera:

Cot. espalda1:

Cot. espalda2:

Cot pies:



Medidas Básicas:

Longitud: Cuello:

Long 2: Hombros: Izq: Dch:

Anc cabeza: Prof cabeza: Encaje:

Anc espalda1: Prof espalda: Reborte:

Anc espalda2: Prof pies:

Anc pies: Desagües:

Observaciones: Ligera cavidad occipital.

Noviembre 1996
Marzo 2009

Villagutmer, Cuyacabras

Quintanar de la Sierra (Burgos)

Doble: Núm. Tumba:

Forma

Tipo T

F.L. Cab. redondeada

In/Sb/Ad:

Sim/Asim:

Orientación: O > E:

Distancia iglesia:

Aspecto:

Sección Longitudinal:

Sección Transversal:

Tipo cabecera:

Tipo espalda:

Tipo pies:

Cot. Cabecera:

Cot. espalda1:

Cot. espalda2:

Cot pies:



Medidas Básicas:

Longitud: Cuello:

Long 2: Hombros: Izq: Dch:

Anc cabeza: Prof cabeza: Encaje:

Anc espalda1: Prof espalda: Reborte:

Anc espalda2: Prof pies:

Anc pies: Desagües:

Observaciones:

Noviembre 1996
Marzo 2009

Villagutmer, Cuyacabras

Quintanar de la Sierra (Burgos)

Doble: Núm. Tumba:

Forma
 Tipo T
 E1. Elíptica regular

In/Sb/Ad:
 Sim/Asim:

Orientación: O > E:
 Distancia iglesia:

Aspecto:
 Sección Longitudinal:
 Sección Transversal:

Tipo cabecera:
 Tipo espalda:
 Tipo pies:

Cot. Cabecera:
 Cot. espalda1:
 Cot. espalda2:
 Cot pies:



Medidas Básicas:

Longitud: Cuello:
 Long 2: Hombros: Izq: Dch:
 Anc cabeza: Prof cabeza: Encaje:
 Anc espalda1: Prof espalda: Reborte:
 Anc espalda2: Prof pies:
 Anc pies: Desagües:

Observaciones:

Noviembre 1996
 Marzo 2009

Villagutmer, Cuyacabras

Quintanar de la Sierra (Burgos)

Doble: Núm. Tumba:

Forma
 Tipo T
 F2. Cab. Cuadrada

In/Sb/Ad:
 Sim/Asim:

Orientación: O > E:
 Distancia iglesia:

Aspecto:
 Sección Longitudinal:
 Sección Transversal:

Tipo cabecera:
 Tipo espalda:
 Tipo pies:

Cot. Cabecera:
 Cot. espalda1:
 Cot. espalda2:
 Cot pies:



Medidas Básicas:

Longitud: Cuello:
 Long 2: Hombros: Izq: Dch:
 Anc cabeza: Prof cabeza: Encaje:
 Anc espalda1: Prof espalda: Reborte:
 Anc espalda2: Prof pies:
 Anc pies: Desagües:

Observaciones:

Noviembre 1996
 Marzo 2009

Villagutmer, Cuyacabras

Quintanar de la Sierra (Burgos)

Doble: Núm. Tumba:

Forma

Tipo T

F.L. Cab. redondeada

In/Sb/Ad:

Sim/Asim:

Orientación: O > E:

Distancia iglesia:

Aspecto:

Sección Longitudinal:

Sección Transversal:

Tipo cabecera:

Tipo espalda:

Tipo pies:

Cot. Cabecera:

Cot. espalda1:

Cot. espalda2:

Cot pies:



Medidas Básicas:

Longitud: Cuello:

Long 2: Hombros: Izq: Dch:

Anc cabeza: Prof cabeza: Encaje:

Anc espalda1: Prof espalda: Reborde:

Anc espalda2: Prof pies: Desagües:

Anc pies:

Observaciones:

Noviembre 1996
Marzo 2009

Villagutmer, Cuyacabras

Quintanar de la Sierra (Burgos)

Doble: Núm. Tumba:

Forma

Tipo T

F.L. Cab. redondeada

In/Sb/Ad:

Sim/Asim:

Orientación: O > E:

Distancia iglesia:

Aspecto:

Sección Longitudinal:

Sección Transversal:

Tipo cabecera:

Tipo espalda:

Tipo pies:

Cot. Cabecera:

Cot. espalda1:

Cot. espalda2:

Cot pies:



Medidas Básicas:

Longitud: Cuello:

Long 2: Hombros: Izq: Dch:

Anc cabeza: Prof cabeza: Encaje:

Anc espalda1: Prof espalda: Reborde:

Anc espalda2: Prof pies: Desagües:

Anc pies:

Observaciones:

Noviembre 1996
Marzo 2009

Villagutmer, Cuyacabras

Quintanar de la Sierra (Burgos)

Doble: Núm. Tumba:

Forma
 Tipo T
 F2. Cab. Cuadrada

In/Sb/Ad:
 Sim/Asim:

Orientación: O > E:
 Distancia iglesia:
 Aspecto:

Sección Longitudinal:
 Sección Transversal:

Tipo cabecera:
 Tipo espalda:
 Tipo pies:

Cot. Cabecera:
 Cot. espalda1:
 Cot. espalda2:
 Cot pies:



Medidas Básicas:

Longitud: Cuello:
 Long 2: Hombros: Izq: Dch:
 Anc cabeza: Prof cabeza: Encaje:
 Anc espalda1: Prof espalda: Reborde:
 Anc espalda2: Prof pies:
 Anc pies: Desagües:

Observaciones:

Noviembre 1996
 Marzo 2009

Villagutmer, Cuyacabras

Quintanar de la Sierra (Burgos)

Doble: Núm. Tumba:

Forma
 Tipo T


In/Sb/Ad:
 Sim/Asim:

Orientación: O > E:
 Distancia iglesia:
 Aspecto:

Sección Longitudinal:
 Sección Transversal:

Tipo cabecera:
 Tipo espalda:
 Tipo pies:

Cot. Cabecera:
 Cot. espalda1:
 Cot. espalda2:
 Cot pies:



Medidas Básicas:

Longitud: Cuello:
 Long 2: Hombros: Izq: Dch:
 Anc cabeza: Prof cabeza: Encaje:
 Anc espalda1: Prof espalda: Reborde:
 Anc espalda2: Prof pies:
 Anc pies: Desagües:

Observaciones:

Noviembre 1996
 Marzo 2009

Villagutmer, Cuyacabras

Quintanar de la Sierra (Burgos)

Doble: Núm. Tumba:

Forma
 Tipo T
 F3. Cab. Herradura

In/Sb/Ad:
 Sim/Asim:

Orientación: O > E:
 Distancia iglesia:

Aspecto:

Sección Longitudinal:
 Sección Transversal:

Tipo cabecera:
 Tipo espalda:
 Tipo pies:

Cot. Cabecera:
 Cot. espalda1:
 Cot. espalda2:
 Cot pies:



Medidas Básicas:

Longitud: Cuello:
 Long 2: Hombros: Izq: Dch:

Anc cabeza: Prof cabeza: Encaje:
 Anc espalda1: Prof espalda: Reborte:
 Anc espalda2: Prof pies:
 Anc pies: Desagües:

Observaciones:

Noviembre 1996
 Marzo 2009

Villagutmer, Cuyacabras

Quintanar de la Sierra (Burgos)

Doble: Núm. Tumba:

Forma
 Tipo T
 F3. Cab. Herradura

In/Sb/Ad:
 Sim/Asim:

Orientación: O > E:
 Distancia iglesia:

Aspecto:

Sección Longitudinal:
 Sección Transversal:

Tipo cabecera:
 Tipo espalda:
 Tipo pies:

Cot. Cabecera:
 Cot. espalda1:
 Cot. espalda2:
 Cot pies:



Medidas Básicas:

Longitud: Cuello:
 Long 2: Hombros: Izq: Dch:

Anc cabeza: Prof cabeza: Encaje:
 Anc espalda1: Prof espalda: Reborte:
 Anc espalda2: Prof pies:
 Anc pies: Desagües:

Observaciones:

Noviembre 1996
 Marzo 2009

Villagutmer, Cuyacabras

Quintanar de la Sierra (Burgos)

Doble: Núm. Tumba:

Forma

Tipo T

F.L. Cab. redondeada

In/Sb/Ad:

Sim/Asim:

Orientación: O > E:

Distancia iglesia:

Aspecto:

Sección Longitudinal:

Sección Transversal:

Tipo cabecera:

Tipo espalda:

Tipo pies:

Cot. Cabecera:

Cot. espalda1:

Cot. espalda2:

Cot pies:



Medidas Básicas:

Longitud: Cuello:

Long 2: Hombros: Izq: Dch:

Anc cabeza: Prof cabeza: Encaje:

Anc espalda1: Prof espalda: Reborde:

Anc espalda2: Prof pies:

Anc pies: Desagües:

Observaciones: Arrasada por el S. en la cabecera.

Noviembre 1996
Marzo 2009

Villagutmer, Cuyacabras

Quintanar de la Sierra (Burgos)

Doble: Núm. Tumba:

Forma

Tipo T

F.L. Cab. redondeada

In/Sb/Ad:

Sim/Asim:

Orientación: O > E:

Distancia iglesia:

Aspecto:

Sección Longitudinal:

Sección Transversal:

Tipo cabecera:

Tipo espalda:

Tipo pies:

Cot. Cabecera:

Cot. espalda1:

Cot. espalda2:

Cot pies:



Medidas Básicas:

Longitud: Cuello:

Long 2: Hombros: Izq: Dch:

Anc cabeza: Prof cabeza: Encaje:

Anc espalda1: Prof espalda: Reborde:

Anc espalda2: Prof pies:

Anc pies: Desagües:

Observaciones: Reborde: 22 cms. La sepultura esta rota por la mitad y arrasada. Ligera protección para los pies.

Noviembre 1996
Marzo 2009

Villagutmer, Cuyacabras

Quintanar de la Sierra (Burgos)

Doble: Núm. Tumba: CUY-083

Forma: Tumba excavada (EXC.)
 Tipo T: Antropomorfa (F)
 E.L.: Cab. redondeada

In/Sb/Ad: Infantil
 Sim/Asim: Simétrica

Orientación: O > E: 286° NM.
 Distancia iglesia: 18,00 m.

Aspecto: Rebordé (c)
 Sección Longitudinal: 01
 Sección Transversal: B

Tipo cabecera: g
 Tipo espalda: b
 Tipo pies: a

Cot. Cabecera: 140
 Cot. espalda1: 140
 Cot. espalda2: 139
 Cot pies: 137



Medidas Básicas:

Longitud: 083 Cuello: 10
 Long 2: 074 Hombros: Izq: 5 Dch: 6
 Anc cabeza: 10 Prof cabeza: 00 Encaje: No
 Anc espalda1: 21 Prof espalda: 00 Rebordé: SI
 Anc espalda2: 18 Prof pies: 00
 Anc pies: 11 Desagües: -- No --

Observaciones: Rebordé: 10?cms. Totalmente arrasada.

Noviembre 1996
 Marzo 2009

Villagutmer, Cuyacabras

Quintanar de la Sierra (Burgos)

Doble: Núm. Tumba: CUY-084

Forma: Tumba excavada (EXC.)
 Tipo T: Bañera (E)
 E.L.: Elíptica regular

In/Sb/Ad: Infantil
 Sim/Asim: Simétrica

Orientación: O > E: 305° NM.
 Distancia iglesia: 18,00 m.

Aspecto: Nada (f)
 Sección Longitudinal: 02
 Sección Transversal: B

Tipo cabecera: a
 Tipo espalda: d
 Tipo pies: a

Cot. Cabecera: 116
 Cot. espalda1: 000
 Cot. espalda2: 121
 Cot pies: 120



Medidas Básicas:

Longitud: 064 Cuello: 00
 Long 2: 000 Hombros: Izq: 0 Dch: 0
 Anc cabeza: 00 Prof cabeza: -14 Encaje: No
 Anc espalda1: 00 Prof espalda: -14 Rebordé: No
 Anc espalda2: 00 Prof pies: -10
 Anc pies: 00 Desagües: -- No --

Observaciones: Arrasada y contada por la mitad.

Noviembre 1996
 Marzo 2009

Villagutmer, Cuyacabras

Quintanar de la Sierra (Burgos)

Doble: Núm. Tumba:

Forma
 Tipo T
 E1. Elíptica regular

In/Sb/Ad:
 Sim/Asim:

Orientación: O > E:
 Distancia iglesia:
 Aspecto:

Sección Longitudinal:
 Sección Transversal:

Tipo cabecera:
 Tipo espalda:
 Tipo pies:

Cot. Cabecera:
 Cot. espalda1:
 Cot. espalda2:
 Cot pies:



Medidas Básicas:

Longitud: Cuello:
 Long 2: Hombros: Izq: Dch:

Anc cabeza: Prof cabeza: Encaje:
 Anc espalda1: Prof espalda: Reborde:
 Anc espalda2: Prof pies:
 Anc pies: Desagües:

Observaciones:

Noviembre 1996
 Marzo 2009

Villagutmer, Cuyacabras

Quintanar de la Sierra (Burgos)

Doble: Núm. Tumba:

Forma
 Tipo T
 E1. Elíptica regular

In/Sb/Ad:
 Sim/Asim:

Orientación: O > E:
 Distancia iglesia:
 Aspecto:

Sección Longitudinal:
 Sección Transversal:

Tipo cabecera:
 Tipo espalda:
 Tipo pies:

Cot. Cabecera:
 Cot. espalda1:
 Cot. espalda2:
 Cot pies:



Medidas Básicas:

Longitud: Cuello:
 Long 2: Hombros: Izq: Dch:

Anc cabeza: Prof cabeza: Encaje:
 Anc espalda1: Prof espalda: Reborde:
 Anc espalda2: Prof pies:
 Anc pies: Desagües:

Observaciones:

Noviembre 1996
 Marzo 2009

Villagutmer, Cuyacabras

Quintanar de la Sierra (Burgos)

Doble: Núm. Tumba:

Forma
 Tipo T
 E1. Elíptica regular

In/Sb/Ad:
 Sim/Asim:

Orientación: O > E:
 Distancia iglesia:

Aspecto:
 Sección Longitudinal:
 Sección Transversal:

Tipo cabecera:
 Tipo espalda:
 Tipo pies:

Cot. Cabecera:
 Cot espalda1:
 Cot espalda2:
 Cot pies:



Medidas Básicas:

Longitud: Cuello:
 Long 2: Hombros: Izq: Dch:

Anc cabeza: Prof cabeza: Encaje:
 Anc espalda1: Prof espalda: Reborde:
 Anc espalda2: Prof pies:
 Anc pies: Desagües:

Observaciones:

Noviembre 1996
 Marzo 2009

Villagutmer, Cuyacabras

Quintanar de la Sierra (Burgos)

Doble: Núm. Tumba:

Forma
 Tipo T
 E2. Pies rectos

In/Sb/Ad:
 Sim/Asim:

Orientación: O > E:
 Distancia iglesia:

Aspecto:
 Sección Longitudinal:
 Sección Transversal:

Tipo cabecera:
 Tipo espalda:
 Tipo pies:

Cot. Cabecera:
 Cot espalda1:
 Cot espalda2:
 Cot pies:



Medidas Básicas:

Longitud: Cuello:
 Long 2: Hombros: Izq: Dch:

Anc cabeza: Prof cabeza: Encaje:
 Anc espalda1: Prof espalda: Reborde:
 Anc espalda2: Prof pies:
 Anc pies: Desagües:

Observaciones:

Noviembre 1996
 Marzo 2009

Villagutmer, Cuyacabras

Quintanar de la Sierra (Burgos)

Doble: Núm. Tumba:

Forma
 Tipo T
 E1. Elíptica regular

In/Sb/Ad:
 Sim/Asim:

Orientación: O > E:
 Distancia iglesia:

Aspecto:
 Sección Longitudinal:
 Sección Transversal:

Tipo cabecera:
 Tipo espalda:
 Tipo pies:

Cot. Cabecera:
 Cot. espalda1:
 Cot. espalda2:
 Cot pies:



Medidas Básicas:

Longitud: Cuello:
 Long 2: Hombros: Izq: Dch:

Anc cabeza: Prof cabeza: Encaje:
 Anc espalda1: Prof espalda: Reborte:
 Anc espalda2: Prof pies:
 Anc pies: Desagües:

Observaciones:

Noviembre 1996
 Marzo 2009

Villagutmer, Cuyacabras

Quintanar de la Sierra (Burgos)

Doble: Núm. Tumba:

Forma
 Tipo T
 C2. Líneas redondeadas

In/Sb/Ad:
 Sim/Asim:

Orientación: O > E:
 Distancia iglesia:

Aspecto:
 Sección Longitudinal:
 Sección Transversal:

Tipo cabecera:
 Tipo espalda:
 Tipo pies:

Cot. Cabecera:
 Cot. espalda1:
 Cot. espalda2:
 Cot pies:



Medidas Básicas:

Longitud: Cuello:
 Long 2: Hombros: Izq: Dch:

Anc cabeza: Prof cabeza: Encaje:
 Anc espalda1: Prof espalda: Reborte:
 Anc espalda2: Prof pies:
 Anc pies: Desagües:

Observaciones:

Noviembre 1996
 Marzo 2009

Villagutmer, Cuyacabras

Quintanar de la Sierra (Burgos)

Doble: Núm. Tumba:

Forma
 Tipo T
 F.L. Cab. redondeada

In/Sb/Ad:
 Sim/Asim:

Orientación: O > E:
 Distancia iglesia:
 Aspecto:

Sección Longitudinal:
 Sección Transversal:

Tipo cabecera:
 Tipo espalda:
 Tipo pies:

Cot. Cabecera:
 Cot. espalda1:
 Cot. espalda2:
 Cot pies:



Medidas Básicas:

Longitud: Cuello:
 Long 2: Hombros: Izq: Dch:

Anc cabeza: Prof cabeza: Encaje:
 Anc espalda1: Prof espalda: Reborde:
 Anc espalda2: Prof pies:
 Anc pies: Desagües:

Observaciones: Arrasada por el S. Reborde: 10/13 cms.

Noviembre 1996
 Marzo 2009

Villagutmer, Cuyacabras

Quintanar de la Sierra (Burgos)

Doble: Núm. Tumba:

Forma
 Tipo T
 D2. Líneas redon. y pies rectos

In/Sb/Ad:
 Sim/Asim:

Orientación: O > E:
 Distancia iglesia:
 Aspecto:

Sección Longitudinal:
 Sección Transversal:

Tipo cabecera:
 Tipo espalda:
 Tipo pies:

Cot. Cabecera:
 Cot. espalda1:
 Cot. espalda2:
 Cot pies:



Medidas Básicas:

Longitud: Cuello:
 Long 2: Hombros: Izq: Dch:

Anc cabeza: Prof cabeza: Encaje:
 Anc espalda1: Prof espalda: Reborde:
 Anc espalda2: Prof pies:
 Anc pies: Desagües:

Observaciones:

Noviembre 1996
 Marzo 2009

Villagutmer, Cuyacabras

Quintanar de la Sierra (Burgos)

Doble: Núm. Tumba:

Forma
 Tipo T
 E.I. Cab. redondeada

In/Sb/Ad:
 Sim/Asim:

Orientación: O > E:
 Distancia iglesia:

Aspecto:
 Sección Longitudinal:
 Sección Transversal:

Tipo cabecera:
 Tipo espalda:
 Tipo pies:

Cot. Cabecera:
 Cot. espalda1:
 Cot. espalda2:
 Cot pies:



Medidas Básicas:

Longitud: Cuello:
 Long 2: Hombros: Izq: Dch:

Anc cabeza: Prof cabeza: Encaje:
 Anc espalda1: Prof espalda: Reborde:
 Anc espalda2: Prof pies:
 Anc pies: Desagües:

Observaciones: Ligera protección para el occipital. Reborde: 10/15 cms.

Noviembre 1996
 Marzo 2009

Villagutmer, Cuyacabras

Quintanar de la Sierra (Burgos)

Doble: Núm. Tumba:

Forma
 Tipo T
 E.I. Elíptica regular

In/Sb/Ad:
 Sim/Asim:

Orientación: O > E:
 Distancia iglesia:

Aspecto:
 Sección Longitudinal:
 Sección Transversal:

Tipo cabecera:
 Tipo espalda:
 Tipo pies:

Cot. Cabecera:
 Cot. espalda1:
 Cot. espalda2:
 Cot pies:



Medidas Básicas:

Longitud: Cuello:
 Long 2: Hombros: Izq: Dch:

Anc cabeza: Prof cabeza: Encaje:
 Anc espalda1: Prof espalda: Reborde:
 Anc espalda2: Prof pies:
 Anc pies: Desagües:

Observaciones:

Noviembre 1996
 Marzo 2009

Villagutmer, Cuyacabras

Quintanar de la Sierra (Burgos)

Doble: Núm. Tumba:

Forma
 Tipo T
 C2. Líneas redondeadas

In/Sb/Ad:
 Sim/Asim:

Orientación: O > E:
 Distancia iglesia:

Aspecto:
 Sección Longitudinal:
 Sección Transversal:

Tipo cabecera:
 Tipo espalda:
 Tipo pies:

Cot. Cabecera:
 Cot. espalda1:
 Cot. espalda2:
 Cot pies:



Medidas Básicas:

Longitud: Cuello:
 Long 2: Hombros: Izq: Dch:

Anc cabeza: Prof cabeza: Encaje:
 Anc espalda1: Prof espalda: Reborde:
 Anc espalda2: Prof pies:
 Anc pies: Desagües:

Observaciones:

Reborde: 1772 crns. Cabeza ligeramente levantada.

Noviembre 1996
 Marzo 2009

Villagutmer, Cuyacabras

Quintanar de la Sierra (Burgos)

Doble: Núm. Tumba:

Forma
 Tipo T
 F3. Cab. Herradura

In/Sb/Ad:
 Sim/Asim:

Orientación: O > E:
 Distancia iglesia:

Aspecto:
 Sección Longitudinal:
 Sección Transversal:

Tipo cabecera:
 Tipo espalda:
 Tipo pies:

Cot. Cabecera:
 Cot. espalda1:
 Cot. espalda2:
 Cot pies:



Medidas Básicas:

Longitud: Cuello:
 Long 2: Hombros: Izq: Dch:

Anc cabeza: Prof cabeza: Encaje:
 Anc espalda1: Prof espalda: Reborde:
 Anc espalda2: Prof pies:
 Anc pies: Desagües:

Observaciones:

Reborde: 1772 crns. Cabeza ligeramente levantada.

Noviembre 1996
 Marzo 2009

Villagutmer, Cuyacabras

Quintanar de la Sierra (Burgos)

Doble: Núm. Tumba:

Forma
 Tipo T
 G1. Bañera/Antropomorfa

In/Sb/Ad:
 Sim/Asim:

Orientación: O > E:
 Distancia iglesia:

Aspecto:

Sección Longitudinal:
 Sección Transversal:

Tipo cabecera:
 Tipo espalda:
 Tipo pies:

Cot. Cabecera:
 Cot. espalda1:
 Cot. espalda2:
 Cot pies:



Medidas Básicas:

Longitud: Cuello:
 Long 2: Hombros: Izq: Dch:

Anc cabeza: Prof cabeza: Encaje:
 Anc espalda1: Prof espalda: Reborte:
 Anc espalda2: Prof pies:
 Anc pies: Desagües:

Observaciones:

Noviembre 1996
 Marzo 2009

Villagutmer, Cuyacabras

Quintanar de la Sierra (Burgos)

Doble: Núm. Tumba:

Forma
 Tipo T
 F3. Cab. Herradura

In/Sb/Ad:
 Sim/Asim:

Orientación: O > E:
 Distancia iglesia:

Aspecto:

Sección Longitudinal:
 Sección Transversal:

Tipo cabecera:
 Tipo espalda:
 Tipo pies:

Cot. Cabecera:
 Cot. espalda1:
 Cot. espalda2:
 Cot pies:



Medidas Básicas:

Longitud: Cuello:
 Long 2: Hombros: Izq: Dch:

Anc cabeza: Prof cabeza: Encaje:
 Anc espalda1: Prof espalda: Reborte:
 Anc espalda2: Prof pies:
 Anc pies: Desagües:

Observaciones:

Noviembre 1996
 Marzo 2009

Villagutmer, Cuyacabras

Quintanar de la Sierra (Burgos)

Doble: Núm. Tumba: CUY-089

Forma:
 Tipo T:


In/Sb/Ad:
 Sim/Asim: Simétrica

Orientación: O > E: 000° NM.
 Distancia iglesia: 00,00 m.

Aspecto: Nada (f)
 Sección Longitudinal: 00
 Sección Transversal:

Tipo cabecera:
 Tipo espalda:
 Tipo pies:

Cot. Cabecera: 000
 Cot. espalda1: 000
 Cot. espalda2: 000
 Cot pies: 000



Medidas Básicas:

Longitud: 000 Cuello: 00
 Long 2: 000 Hombros: Izq: 0 Dch: 0
 Anc cabeza: 00 Prof cabeza: 00 Encaje: No
 Anc espalda1: 00 Prof espalda: 00 Reborde: No
 Anc espalda2: 00 Prof pies: 00
 Anc pies: 00 Desagües: -- No --

Observaciones: No se encuentra en la planta.

Noviembre 1996
 Marzo 2009

Villagutmer, Cuyacabras

Quintanar de la Sierra (Burgos)

Doble: Núm. Tumba: CUY-100

Forma: Tumba excavada (EXC.)
 Tipo T: Bañera (E)
 E3. Fusiforme

In/Sb/Ad: Adulto
 Sim/Asim: Simétrica

Orientación: O > E: 310° NM.
 Distancia iglesia: 14,00 m.

Aspecto: Reborde (c)
 Sección Longitudinal: 02
 Sección Transversal: C

Tipo cabecera: a
 Tipo espalda: d
 Tipo pies: a

Cot. Cabecera: 566
 Cot. espalda1: 572
 Cot. espalda2: 572
 Cot pies: 573



Medidas Básicas:

Longitud: 179 Cuello: 00
 Long 2: 000 Hombros: Izq: Dch:
 Anc cabeza: 22 Prof cabeza: 29 Encaje: No
 Anc espalda1: 39 Prof espalda: 30 Reborde: SI
 Anc espalda2: 00 Prof pies: 27
 Anc pies: 17 Desagües: O/N/E

Observaciones: Reborde: 21/10 crns.

Noviembre 1996
 Marzo 2009

Villagutmer, Cuyacabras

Quintanar de la Sierra (Burgos)

Doble: Núm. Tumba:

Forma
 Tipo T
 F1. Cab. redondeada

In/Sb/Ad:
 Sim/Asim:

Orientación: O > E:
 Distancia iglesia:

Aspecto:
 Sección Longitudinal:
 Sección Transversal:

Tipo cabecera:
 Tipo espalda:
 Tipo pies:

Cot. Cabecera:
 Cot espalda1:
 Cot espalda2:
 Cot pies:



Medidas Básicas:

Longitud: Cuello:
 Long 2: Hombros: Izq: Dch:

Anc cabeza: Prof cabeza: Encaje:
 Anc espalda1: Prof espalda: Reborte:
 Anc espalda2: Prof pies:
 Anc pies: Desagües:

Observaciones: Protección occipital.

Noviembre 1996
 Marzo 2009

Villagutmer, Cuyacabras

Quintanar de la Sierra (Burgos)

Doble: Núm. Tumba:

Forma
 Tipo T
 F3. Cab. Herradura

In/Sb/Ad:
 Sim/Asim:

Orientación: O > E:
 Distancia iglesia:

Aspecto:
 Sección Longitudinal:
 Sección Transversal:

Tipo cabecera:
 Tipo espalda:
 Tipo pies:

Cot. Cabecera:
 Cot espalda1:
 Cot espalda2:
 Cot pies:



Medidas Básicas:

Longitud: Cuello:
 Long 2: Hombros: Izq: Dch:

Anc cabeza: Prof cabeza: Encaje:
 Anc espalda1: Prof espalda: Reborte:
 Anc espalda2: Prof pies:
 Anc pies: Desagües:

Observaciones:

Noviembre 1996
 Marzo 2009

Villagutmer, Cuyacabras

Quintanar de la Sierra (Burgos)

Doble: Núm. Tumba: CUY-103

Forma: Tumba excavada (EXC.)
 Tipo T: Antropomorfa (F)
 F2. Cab. Cuadrada

In/Sb/Ad: Adulto
 Sim/Asim: Simétrica

Orientación: O > E: 290° NM.
 Distancia iglesia: 15,00 m.

Aspecto: Rebaje losa (a)
 Sección Longitudinal: 01
 Sección Transversal: B

Tipo cabecera: h
 Tipo espalda: a
 Tipo pies: d

Cot. Cabecera: 621
 Cot. espalda1: 621
 Cot. espalda2: 623
 Cot pies: 620



Medidas Básicas:

Longitud: 181 Cuello: 17
 Long 2: 158 Hombros: Izq: 12 Dch: 14

Anc cabeza: 19 Prof cabeza: 28 Encaje: SI
 Anc espalda1: 45 Prof espalda: -27 Reborde: SI
 Anc espalda2: 00 Prof pies: -24
 Anc pies: 17 Desagües: O/NE

Observaciones: Rebordé: 20/12 crns.

Noviembre 1996
 Marzo 2009

Villagutmer, Cuyacabras

Quintanar de la Sierra (Burgos)

Doble: Núm. Tumba: CUY-104

Forma: Tumba excavada (EXC.)
 Tipo T: Antropomorfa (F)
 F3. Cab. Herradura

In/Sb/Ad: Adulto
 Sim/Asim: Simétrica

Orientación: O > E: 303° NM.
 Distancia iglesia: 15,00 m.

Aspecto: Altorelieve (d)
 Sección Longitudinal: 02
 Sección Transversal: B

Tipo cabecera: f
 Tipo espalda: a
 Tipo pies: b

Cot. Cabecera: 647
 Cot. espalda1: 650
 Cot. espalda2: 652
 Cot pies: 653



Medidas Básicas:

Longitud: 185 Cuello: 11
 Long 2: 155 Hombros: Izq: 15 Dch: 17

Anc cabeza: 24 Prof cabeza: 23 Encaje: SI
 Anc espalda1: 42 Prof espalda: 27 Reborde: SI
 Anc espalda2: 00 Prof pies: 28
 Anc pies: 26 Desagües: N/O/E

Observaciones: Rebordé: 20/15 crns.

Noviembre 1996
 Marzo 2009

Villagutmer, Cuyacabras

Quintanar de la Sierra (Burgos)

Doble: Núm. Tumba: CUY.-105

Forma: Tumba excavada (EXC.)
 Tipo T: Bañera (E)
 E1. Elíptica regular

In/Sb/Ad: Subadulto
 Sim/Asim: Simétrica

Orientación: O > E: 266º NM.
 Distancia iglesia: 15,00 m.

Aspecto: Reborde (C)
 Sección Longitudinal: 03
 Sección Transversal: B



Tipo cabecera: a
 Tipo espalda: d
 Tipo pies: d

Cot. Cabecera: 546
 Cot. espalda1: 553
 Cot. espalda2: 554
 Cot. pies: 548

Medidas Básicas:

Longitud: 156 Cuello: 00
 Long 2: 000 Hombros: Izq: Dch: Dch:
 Anc cabeza: 28 Prof cabeza: 28 Encaje: No
 Anc espalda1: 40 Prof espalda: 31 Reborde: SI
 Anc espalda2: 00 Prof pies: 21
 Anc pies: 25 Desagües: -- No --

Observaciones: Reborde: 19/8 cms.

Noviembre 1996
 Marzo 2009

Villagutmer, Cuyacabras

Quintanar de la Sierra (Burgos)

Doble: Núm. Tumba: CUY.-106

Forma: Tumba excavada (EXC.)
 Tipo T: Bañera (E)
 E1. Elíptica regular

In/Sb/Ad: Adulto
 Sim/Asim: Simétrica

Orientación: O > E: 264º NM.
 Distancia iglesia: 16,00 m.

Aspecto: Rebaje losa (a)
 Sección Longitudinal: 11
 Sección Transversal: B



Tipo cabecera: a
 Tipo espalda: d
 Tipo pies: d

Cot. Cabecera: 546
 Cot. espalda1: 548
 Cot. espalda2: 546
 Cot. pies: 543

Medidas Básicas:

Longitud: 176 Cuello: 00
 Long 2: 000 Hombros: Izq: Dch: Dch:
 Anc cabeza: 26 Prof cabeza: 27 Encaje: No
 Anc espalda1: 37 Prof espalda: 27 Reborde: No
 Anc espalda2: 00 Prof pies: 10
 Anc pies: 18 Desagües: -- No --

Observaciones: Reborde arrasado.

Noviembre 1996
 Marzo 2009

Villagutmer, Cuyacabras

Quintanar de la Sierra (Burgos)

Doble: Núm. Tumba:

Forma
 Tipo T
 E.I.

In/Sb/Ad:
 Sim/Asim:

Orientación: O > E:
 Distancia iglesia:

Aspecto:
 Sección Longitudinal:
 Sección Transversal:

Tipo cabecera:
 Tipo espalda:
 Tipo pies:

Cot. Cabecera:
 Cot. espalda1:
 Cot. espalda2:
 Cot pies:



Medidas Básicas:

Longitud: Cuello:
 Long 2: Hombros: Izq: Dch:
 Anc cabeza: Prof cabeza: Encaje:
 Anc espalda1: Prof espalda: Reborde:
 Anc espalda2: Prof pies:
 Anc pies: Desagües:

Observaciones:

Noviembre 1996
 Marzo 2009

Villagutmer, Cuyacabras

Quintanar de la Sierra (Burgos)

Doble: Núm. Tumba:

Forma
 Tipo T
 E.I.

In/Sb/Ad:
 Sim/Asim:

Orientación: O > E:
 Distancia iglesia:

Aspecto:
 Sección Longitudinal:
 Sección Transversal:

Tipo cabecera:
 Tipo espalda:
 Tipo pies:

Cot. Cabecera:
 Cot. espalda1:
 Cot. espalda2:
 Cot pies:



Medidas Básicas:

Longitud: Cuello:
 Long 2: Hombros: Izq: Dch:
 Anc cabeza: Prof cabeza: Encaje:
 Anc espalda1: Prof espalda: Rebordo:
 Anc espalda2: Prof pies:
 Anc pies: Desagües:

Observaciones:

Noviembre 1996
 Marzo 2009

Villagutmer, Cuyacabras

Quintanar de la Sierra (Burgos)

Doble: Núm. Tumba: CUY-109

Forma: Tumba excavada (EXC.)
 Tipo T: Antropomorfa (F)
 F3. Cab. Herradura

In/Sb/Ad: Subadulto
 Sim/Asim: Simétrica

Orientación: O > E: 260° NM.
 Distancia iglesia: 17,00 m.

Aspecto: Rebaje losa (a)
 Sección Longitudinal: 01
 Sección Transversal: B

Tipo cabecera: f
 Tipo espalda: a
 Tipo pies: b

Cot. Cabecera: 567
 Cot. espalda1: 570
 Cot. espalda2: 570
 Cot pies: 569



Medidas Básicas:

Longitud: 131 Cuello: 15
 Long 2: 108 Hombros: Izq: Dch:

Anc cabeza: 20 Prof cabeza: 18 Encaje: No
 Anc espalda1: 32 Prof espalda: 22 Reborde: SI
 Anc espalda2: 00 Prof pies: 15
 Anc pies: 15 Desagües: O

Observaciones: Rebordé: 19/11 cms. Plana con la cabeza sobre una rejisa.

Noviembre 1996
 Marzo 2009

Villagutmer, Cuyacabras

Quintanar de la Sierra (Burgos)

Doble: Núm. Tumba: CUY-110

Forma: Tumba excavada (EXC.)
 Tipo T: Trapezoidal (D)
 D2. Líneas redon. y pies rectos

In/Sb/Ad: Adulto
 Sim/Asim: Simétrica

Orientación: O > E: 270° NM.
 Distancia iglesia: 17,00 m.

Aspecto: Rebordé (c)
 Sección Longitudinal: 08
 Sección Transversal: B

Tipo cabecera: a
 Tipo espalda: d
 Tipo pies: b

Cot. Cabecera: 618
 Cot. espalda1: 619
 Cot. espalda2: 615
 Cot pies: 612



Medidas Básicas:

Longitud: 174 Cuello: 00
 Long 2: 000 Hombros: Izq: Dch:

Anc cabeza: 40 Prof cabeza: -29 Encaje: SI
 Anc espalda1: 42 Prof espalda: 32 Reborde: SI
 Anc espalda2: 00 Prof pies: -30
 Anc pies: 19 Desagües: NE

Observaciones: Rebordé: 17 cms.

Noviembre 1996
 Marzo 2009

Villagutmer, Cuyacabras

Quintanar de la Sierra (Burgos)

Doble: Núm. Tumba:

Forma
 Tipo T
 G1. Bañera/Antropomorfa

In/Sb/Ad:
 Sim/Asim:

Orientación: O > E:
 Distancia iglesia:

Aspecto:
 Sección Longitudinal:
 Sección Transversal:

Tipo cabecera:
 Tipo espalda:
 Tipo pies:

Cot. Cabecera:
 Cot. espalda1:
 Cot. espalda2:
 Cot pies:



Medidas Básicas:

Longitud: Cuello:
 Long 2: Hombros: Izq: Dch:

Anc cabeza: Prof cabeza: Encaje:
 Anc espalda1: Prof espalda: Reborte:
 Anc espalda2: Prof pies: Desagües:

Observaciones:

Noviembre 1996
 Marzo 2009

Villagutmer, Cuyacabras

Quintanar de la Sierra (Burgos)

Doble: Núm. Tumba:

Forma
 Tipo T
 G1. Bañera/Antropomorfa

In/Sb/Ad:
 Sim/Asim:

Orientación: O > E:
 Distancia iglesia:

Aspecto:
 Sección Longitudinal:
 Sección Transversal:

Tipo cabecera:
 Tipo espalda:
 Tipo pies:

Cot. Cabecera:
 Cot. espalda1:
 Cot. espalda2:
 Cot pies:



Medidas Básicas:

Longitud: Cuello:
 Long 2: Hombros: Izq: Dch:

Anc cabeza: Prof cabeza: Encaje:
 Anc espalda1: Prof espalda: Reborte:
 Anc espalda2: Prof pies: Desagües:

Observaciones:

Ligera protección para el occipital y pies. La cabeza esta marcada en el fondo.

Noviembre 1996
 Marzo 2009

Villagutmer, Cuyacabras

Quintanar de la Sierra (Burgos)

Doble: Núm. Tumba: CUY-113

Forma: Tumba excavada (EXC.)
 Tipo T: Rectangular (C)
 F1. Líneas redondeadas

In/Sb/Ad: Infantil
 Sim/Asim: Simétrica

Orientación: O > E: 281º NM.
 Distancia iglesia: 21,00 m.

Aspecto: Lisa (b)
 Sección Longitudinal: 01
 Sección Transversal: B

Tipo cabecera: C
 Tipo espalda: d
 Tipo pies: b

Cot. Cabecera: 311
 Cot. espalda1: 312
 Cot. espalda2: 000
 Cot pies: 312



Medidas Básicas:

Longitud: 051 Cuello: 00
 Long 2: 000 Hombros: Izq: 0 Dch: 0

Anc cabeza: 15 Prof cabeza: 18 Encaje: No
 Anc espalda1: 16 Prof espalda: 18 Reborte: No
 Anc espalda2: 16 Prof pies: 17
 Anc pies: 12 Desagües: N/E/O

Observaciones:

Noviembre 1996
 Marzo 2009

Villagutmer, Cuyacabras

Quintanar de la Sierra (Burgos)

Doble: Núm. Tumba: CUY-114

Forma: Tumba excavada (EXC.)
 Tipo T: Antropomorfa (F)
 F1. Cab. redondeada

In/Sb/Ad:
 Sim/Asim: Simétrica

Orientación: O > E: 000º NM.
 Distancia iglesia: 20,00 m.

Aspecto: Lisa (b)
 Sección Longitudinal: 00
 Sección Transversal:

Tipo cabecera:
 Tipo espalda:
 Tipo pies:

Cot. Cabecera: 000
 Cot. espalda1: 000
 Cot. espalda2: 000
 Cot pies: 000



Medidas Básicas:

Longitud: 000 Cuello: 00
 Long 2: 000 Hombros: Izq: 0 Dch: 0

Anc cabeza: 00 Prof cabeza: 00 Encaje: No
 Anc espalda1: 00 Prof espalda: 00 Reborte: No
 Anc espalda2: 00 Prof pies: 00
 Anc pies: 00 Desagües: -- No --

Observaciones:

No se puede hacer ficha.

Noviembre 1996
 Marzo 2009

Villagutmer, Cuyacabras

Quintanar de la Sierra (Burgos)

Doble: Núm. Tumba: CUY-115

Forma: Tumba excavada (EXC.)
 Tipo T: Bañera (E)
 E1. Elíptica regular

In/Sb/Ad:
 Sim/Asim: Simétrica

Orientación: O > E: 000º NM.
 Distancia iglesia: 21,00 m.

Aspecto: Lisa (b)
 Sección Longitudinal: 00
 Sección Transversal:

Tipo cabecera:
 Tipo espalda:
 Tipo pies:

Cot. Cabecera: 000
 Cot. espalda1: 000
 Cot. espalda2: 000
 Cot. pies: 000



Medidas Básicas:

Longitud: 000 Cuello: 00
 Long 2: 000 Hombros: Izq: 0 Dch: 0

Anc cabeza: 00 Prof cabeza: 00 Encaje: No
 Anc espalda1: 00 Prof espalda: 00 Reborte: No
 Anc espalda2: 00 Prof pies: 00
 Anc pies: 00 Desagües: -- No --

Observaciones: No se puede hacer ficha.

Noviembre 1996
 Marzo 2009

Villagutmer, Cuyacabras

Quintanar de la Sierra (Burgos)

Doble: Núm. Tumba: CUY-116

Forma: Tumba excavada (EXC.)
 Tipo T: Bañera (E)
 E1. Elíptica regular

In/Sb/Ad: Infantil
 Sim/Asim: Simétrica

Orientación: O > E: 280º NM.
 Distancia iglesia: 22,00 m.

Aspecto: Lisa (b)
 Sección Longitudinal: 11
 Sección Transversal: B

Tipo cabecera: a
 Tipo espalda: d
 Tipo pies: d

Cot. Cabecera: 202
 Cot. espalda1: 202
 Cot. espalda2: 000
 Cot. pies: 198



Medidas Básicas:

Longitud: 113 Cuello: 00
 Long 2: 000 Hombros: Izq: 0 Dch: 0

Anc cabeza: 22 Prof cabeza: -18 Encaje: No
 Anc espalda1: 28 Prof espalda: 26 Reborte: No
 Anc espalda2: 24 Prof pies: -15
 Anc pies: 15 Desagües: N/O

Observaciones: Arrasada por el S.

Noviembre 1996
 Marzo 2009

Villagutmer, Cuyacabras

Quintanar de la Sierra (Burgos)

Doble: Núm. Tumba:

Forma
 Tipo T
 F3. Cab. Herradura

In/Sb/Ad:
 Sim/Asim:

Orientación: O > E:
 Distancia iglesia:

Aspecto:
 Sección Longitudinal:
 Sección Transversal:

Tipo cabecera:
 Tipo espalda:
 Tipo pies:

Cot. Cabecera:
 Cot espalda1:
 Cot espalda2:
 Cot pies:



Medidas Básicas:

Longitud: Cuello:
 Long 2: Hombros: Iza: Dch:

Anc cabeza: Prof cabeza: Encaje:
 Anc espalda1: Prof espalda: Reborte:
 Anc espalda2: Prof pies:
 Anc pies: Desagües:

Observaciones:

Noviembre 1996
 Marzo 2009

Villagutmer, Cuyacabras

Quintanar de la Sierra (Burgos)

Doble: Núm. Tumba:

Forma
 Tipo T
 F3. Cab. Herradura

In/Sb/Ad:
 Sim/Asim:

Orientación: O > E:
 Distancia iglesia:

Aspecto:
 Sección Longitudinal:
 Sección Transversal:

Tipo cabecera:
 Tipo espalda:
 Tipo pies:

Cot. Cabecera:
 Cot espalda1:
 Cot espalda2:
 Cot pies:



Medidas Básicas:

Longitud: Cuello:
 Long 2: Hombros: Iza: Dch:

Anc cabeza: Prof cabeza: Encaje:
 Anc espalda1: Prof espalda: Reborte:
 Anc espalda2: Prof pies:
 Anc pies: Desagües:

Observaciones:

Cabeza realizada. Ligera protección para el occipital

Noviembre 1996
 Marzo 2009

Villagutmer, Cuyacabras

Quintanar de la Sierra (Burgos)

Doble: Núm. Tumba: CUY.-119

Forma: Tumba excavada (EXC.)
 Tipo T: Trapezoidal (D)
 D2. Líneas redon. y pies rectos

In/Sb/Ad: Adulto
 Sim/Asim: Simétrica

Orientación: O > E: 296º NM.
 Distancia iglesia: 25,00 m.

Aspecto: Lisa (b)
 Sección Longitudinal: 06
 Sección Transversal: B

Tipo cabecera: d
 Tipo espalda: c
 Tipo pies: b

Cot. Cabecera: 266
 Cot. espalda1: 268
 Cot. espalda2: 272
 Cot pies: 280



Medidas Básicas:

Longitud: 193 Cuello: 30
 Long 2: 173 Hombros: Izq: 0 Dch: 0

Anc cabeza: 25 Prof cabeza: 31 Encaje: No
 Anc espalda1: 42 Prof espalda: 28 Reborte: No
 Anc espalda2: 39 Prof pies: 30
 Anc pies: 16 Desagües: N/O

Observaciones: Cabeza ligeramente realizada. Con Protección Occipital

Noviembre 1996
 Marzo 2009

Villagutmer, Cuyacabras

Quintanar de la Sierra (Burgos)


Doble: Núm. Tumba: CUY.-120

Forma:
 Tipo T:
 D2. Líneas redon. y pies rectos

In/Sb/Ad:
 Sim/Asim: Simétrica

Orientación: O > E: 000º NM.
 Distancia iglesia: 00,00 m.

Aspecto: Lisa (b)
 Sección Longitudinal: 00
 Sección Transversal:
 Tipo cabecera:
 Tipo espalda:
 Tipo pies:
 Cot. Cabecera: 000
 Cot. espalda1: 000
 Cot. espalda2: 000
 Cot pies: 000



Medidas Básicas:

Longitud: 000 Cuello: 00
 Long 2: 000 Hombros: Izq: 0 Dch: 0

Anc cabeza: 00 Prof cabeza: 00 Encaje: No
 Anc espalda1: 00 Prof espalda: 00 Reborte: No
 Anc espalda2: 00 Prof pies: 00
 Anc pies: 00 Desagües: -- No --

Observaciones: No se puede hacer la ficha.

Noviembre 1996
 Marzo 2009

Villagutmer, Cuyacabras

Quintanar de la Sierra (Burgos)

Doble: Núm. Tumba: CUY.-121

Forma Tumba de lajas (L.A.)
 Tipo T


In/Sb/Ad:
 Sim/Asim: Simétrica

Orientación: O > E: 000º NM.
 Distancia iglesia: 26,00 m.

Aspecto: Nada (f)
 Sección Longitudinal: 00
 Sección Transversal:

Tipo cabecera:
 Tipo espalda:
 Tipo pies:

Cot. Cabecera: 000
 Cot. espalda1: 000
 Cot. espalda2: 000
 Cot pies: 000



Medidas Básicas:

Longitud: 000 Cuello: 00
 Long 2: 000 Hombros: Izq: 0 Dch: 0

Anc cabeza: 00 Prof cabeza: 00 Encaje: No
 Anc espalda1: 00 Prof espalda: 00 Reborte: No
 Anc espalda2: 00 Prof pies: 00
 Anc pies: 00 Desagües: -- No --

Observaciones: Sepultura de lajas.

Noviembre 1996
 Marzo 2009

Villagutmer, Cuyacabras

Quintanar de la Sierra (Burgos)

Doble: Núm. Tumba: CUY.-122

Forma Tumba excavada (EXC.)
 Tipo T F2. Cab. Cuadrada

In/Sb/Ad: Adulto
 Sim/Asim: Asimétrica

Orientación: O > E: 240º NM.
 Distancia iglesia: 30,00 m.

Aspecto: Altorelieve (d)
 Sección Longitudinal: 01
 Sección Transversal: B

Tipo cabecera: g
 Tipo espalda: e
 Tipo pies: d

Cot. Cabecera: 315
 Cot. espalda1: 000
 Cot. espalda2: 000
 Cot pies: 313



Medidas Básicas:

Longitud: 175 Cuello: 20
 Long 2: 155 Hombros: Izq: 9 Dch: 11

Anc cabeza: 21 Prof cabeza: 28 Encaje: No
 Anc espalda1: 39 Prof espalda: 30 Reborte: SI
 Anc espalda2: 40 Prof pies: 40
 Anc pies: 18 Desagües: ENJO

Observaciones: Rebordé: 20/25 cm.

Noviembre 1996
 Marzo 2009

Villagutmer, Cuyacabras

Quintanar de la Sierra (Burgos)

Doble: Núm. Tumba: CUY.-123

Forma: Tumba excavada (EXC.)
 Tipo T: Bañera (E)
 E1. Elíptica regular

In/Sb/Ad: Adulto
 Sim/Asim: Simétrica

Orientación: O > E: 226º NM.
 Distancia iglesia: 30,00 m.

Aspecto: Altorelieve (d)
 Sección Longitudinal: 07
 Sección Transversal: B

Tipo cabecera: a
 Tipo espalda: d
 Tipo pies: d

Cot. Cabecera: 364
 Cot. espalda1: 000
 Cot. espalda2: 000
 Cot pies: 347



Medidas Básicas:

Longitud: 162 Cuello: 00
 Long 2: 000 Hombros: Izq: 0 Dch: 0

Anc cabeza: 25 Prof cabeza: -23 Encaje: No
 Anc espalda1: 24 Prof espalda: -28 Reborde: SI
 Anc espalda2: 33 Prof pies: 34
 Anc pies: 14 Desagües: E/NO/S

Observaciones: Rebordé: 17/20 cms.

Noviembre 1996
 Marzo 2009

Villagutmer, Cuyacabras

Quintanar de la Sierra (Burgos)

Doble: Núm. Tumba: CUY.-124

Forma: Tumba excavada (EXC.)
 Tipo T: Antropomorfa (F)
 F3. Cab. Herradura

In/Sb/Ad: Infantil
 Sim/Asim: Asimétrica

Orientación: O > E: 293º NM.
 Distancia iglesia: 25,00 m.

Aspecto: Rebordé (c)
 Sección Longitudinal: 11
 Sección Transversal: B

Tipo cabecera: f
 Tipo espalda: f
 Tipo pies: a

Cot. Cabecera: 307
 Cot. espalda1: 304
 Cot. espalda2: 304
 Cot pies: 299



Medidas Básicas:

Longitud: 107 Cuello: 13
 Long 2: 086 Hombros: Izq: 0 Dch: 0

Anc cabeza: 17 Prof cabeza: -19 Encaje: No
 Anc espalda1: 23 Prof espalda: 19 Reborde: SI
 Anc espalda2: 22 Prof pies: -11
 Anc pies: 14 Desagües: -- No --

Observaciones: Rebordé: 15 cms. Arrasada casi totalmente. Cabeza ligeramente más baja.

Noviembre 1996
 Marzo 2009

Villagutmer, Cuyacabras

Quintanar de la Sierra (Burgos)

Doble: Núm. Tumba:

Forma
 Tipo T
 E1. Elíptica regular

In/Sb/Ad:
 Sim/Asim:

Orientación: O > E:
 Distancia iglesia:

Aspecto:
 Sección Longitudinal:
 Sección Transversal:

Tipo cabecera:
 Tipo espalda:
 Tipo pies:

Cot. Cabecera:
 Cot. espalda1:
 Cot. espalda2:
 Cot pies:



Medidas Básicas:

Longitud: Cuello:
 Long 2: Hombros: Izq: Dch:

Anc cabeza: Prof cabeza: Encaje:
 Anc espalda1: Prof espalda: Reborde:
 Anc espalda2: Prof pies:
 Anc pies: Desagües:

Observaciones: Totalmente arrasada. No se toma la orientación porque tenemos la duda de que ha podido ser desplazada.

Noviembre 1996
 Marzo 2009

Villagutmer, Cuyacabras

Quintanar de la Sierra (Burgos)

Doble: Núm. Tumba:

Forma
 Tipo T
 F3. Cab. Herradura

In/Sb/Ad:
 Sim/Asim:

Orientación: O > E:
 Distancia iglesia:

Aspecto:
 Sección Longitudinal:
 Sección Transversal:

Tipo cabecera:
 Tipo espalda:
 Tipo pies:

Cot. Cabecera:
 Cot. espalda1:
 Cot. espalda2:
 Cot pies:



Medidas Básicas:

Longitud: Cuello:
 Long 2: Hombros: Izq: Dch:

Anc cabeza: Prof cabeza: Encaje:
 Anc espalda1: Prof espalda: Reborde:
 Anc espalda2: Prof pies:
 Anc pies: Desagües:

Observaciones: Arrasada. Bloque desplazado

Noviembre 1996
 Marzo 2009

Villagutmer, Cuyacabras

Quintanar de la Sierra (Burgos)

Doble: Núm. Tumba:

Forma
 Tipo T
 D2. Líneas redon. y pies rectos

In/Sb/Ad:
 Sim/Asim:

Orientación: O > E:
 Distancia iglesia:

Aspecto:
 Sección Longitudinal:
 Sección Transversal:

Tipo cabecera:
 Tipo espalda:
 Tipo pies:

Cot. Cabecera:
 Cot. espalda1:
 Cot. espalda2:
 Cot pies:



Medidas Básicas:

Longitud: Cuello:
 Long 2: Hombros: Izq: Dch:

Anc cabeza: Prof cabeza: Encaje:
 Anc espalda1: Prof espalda: Reborde:
 Anc espalda2: Prof pies:
 Anc pies: Desagües:

Observaciones: Reborde: 14/13 cms. Arrasada. Bloque desplazado.

Noviembre 1996
 Marzo 2009

Villagutmer, Cuyacabras

Quintanar de la Sierra (Burgos)

Doble: Núm. Tumba:

Forma
 Tipo T
 G1. Bañera/Antropomorfa

In/Sb/Ad:
 Sim/Asim:

Orientación: O > E:
 Distancia iglesia:

Aspecto:
 Sección Longitudinal:
 Sección Transversal:

Tipo cabecera:
 Tipo espalda:
 Tipo pies:

Cot. Cabecera:
 Cot. espalda1:
 Cot. espalda2:
 Cot pies:



Medidas Básicas:

Longitud: Cuello:
 Long 2: Hombros: Izq: Dch:

Anc cabeza: Prof cabeza: Encaje:
 Anc espalda1: Prof espalda: Reborde:
 Anc espalda2: Prof pies:
 Anc pies: Desagües:

Observaciones: Reborde: 20/14 cms. En frente de la entrada de la iglesia.

Noviembre 1996
 Marzo 2009

Villagutmer, Cuyacabras

Quintanar de la Sierra (Burgos)

Doble: Núm. Tumba:

Forma
 Tipo T
 G1. Bañera/Antropomorfa

In/Sb/Ad:
 Sim/Asim:

Orientación: O > E:
 Distancia iglesia:

Aspecto:
 Sección Longitudinal:
 Sección Transversal:

Tipo cabecera:
 Tipo espalda:
 Tipo pies:

Cot. Cabecera:
 Cot. espalda1:
 Cot. espalda2:
 Cot pies:



Medidas Básicas:

Longitud: Cuello:
 Long 2: Hombros: Izq: Dch:

Anc cabeza: Prof cabeza: Encaje:
 Anc espalda1: Prof espalda: Reborde:
 Anc espalda2: Prof pies:
 Anc pies: Desagües:

Observaciones: Reborde: 13 cms.

Noviembre 1996
 Marzo 2009

Villagutmer, Cuyacabras

Quintanar de la Sierra (Burgos)

Doble: Núm. Tumba:

Forma
 Tipo T
 E1. Elíptica regular

In/Sb/Ad:
 Sim/Asim:

Orientación: O > E:
 Distancia iglesia:

Aspecto:
 Sección Longitudinal:
 Sección Transversal:

Tipo cabecera:
 Tipo espalda:
 Tipo pies:

Cot. Cabecera:
 Cot. espalda1:
 Cot. espalda2:
 Cot pies:



Medidas Básicas:

Longitud: Cuello:
 Long 2: Hombros: Izq: Dch:

Anc cabeza: Prof cabeza: Encaje:
 Anc espalda1: Prof espalda: Reborde:
 Anc espalda2: Prof pies:
 Anc pies: Desagües:

Observaciones: Reborde: 15/12 cms.

Noviembre 1996
 Marzo 2009

Villagutmer, Cuyacabras

Quintanar de la Sierra (Burgos)

Doble: Núm. Tumba:

Forma
 Tipo T
 E1. Elíptica regular

In/Sb/Ad:
 Sim/Asim:

Orientación: O > E:
 Distancia iglesia:

Aspecto:
 Sección Longitudinal:
 Sección Transversal:

Tipo cabecera:
 Tipo espalda:
 Tipo pies:

Cot. Cabecera:
 Cot espalda1:
 Cot espalda2:
 Cot pies:



Medidas Básicas:

Longitud: Cuello:
 Long 2: Hombros: Izq: Dch:

Anc cabeza: Prof cabeza: Encaje:
 Anc espalda1: Prof espalda: Reborde:
 Anc espalda2: Prof pies:
 Anc pies: Desagües:

Observaciones: Reborde: 13/8 cms., Arrasada por el lado N.

Noviembre 1996
 Marzo 2009

Villagutmer, Cuyacabras

Quintanar de la Sierra (Burgos)

Doble: Núm. Tumba:

Forma
 Tipo T
 E1. Elíptica regular

In/Sb/Ad:
 Sim/Asim:

Orientación: O > E:
 Distancia iglesia:

Aspecto:
 Sección Longitudinal:
 Sección Transversal:

Tipo cabecera:
 Tipo espalda:
 Tipo pies:

Cot. Cabecera:
 Cot espalda1:
 Cot espalda2:
 Cot pies:



Medidas Básicas:

Longitud: Cuello:
 Long 2: Hombros: Izq: Dch:

Anc cabeza: Prof cabeza: Encaje:
 Anc espalda1: Prof espalda: Reborde:
 Anc espalda2: Prof pies:
 Anc pies: Desagües:

Observaciones: Arrasada.

Noviembre 1996
 Marzo 2009

Villagutmer, Cuyacabras

Quintanar de la Sierra (Burgos)

Doble: Núm. Tumba: CUY.-133

Forma: Tumba excavada (EXC.)
 Tipo T: Trapezoidal (D)
 D2. Líneas redon. y pies rectos

In/Sb/Ad: Infantil
 Sim/Asim: Simétrica

Orientación: O > E: 256º NM.
 Distancia iglesia: 10,00 m.

Aspecto: Rebaje losa (a)
 Sección Longitudinal: 01
 Sección Transversal: B



Tipo cabecera: C
 Tipo espalda: d
 Tipo pies: a

Cot. Cabecera: 193
 Cot. espalda1: 193
 Cot. espalda2: 000
 Cot pies: 193

Medidas Básicas:

Longitud: 054 Cuello: 00
 Long 2: 000 Hombros: Izq: Dch: Dch:

Anc cabeza: 18 Prof cabeza: -09 Encaje: No
 Anc espalda1: 18 Prof espalda: Reborte: No
 Anc espalda2: 00 Prof pies: Desagües: -- No --
 Anc pies: 14

Observaciones: Arrasada.

Noviembre 1996
 Marzo 2009

Villagutmer, Cuyacabras

Quintanar de la Sierra (Burgos)

Doble: Núm. Tumba: CUY.-134

Forma: Tumba excavada (EXC.)
 Tipo T: Bañera (E)
 E1. Elíptica regular

In/Sb/Ad: Subadulto
 Sim/Asim: Simétrica

Orientación: O > E: 254º NM.
 Distancia iglesia: 10,00 m.

Aspecto: Rebaje losa (a)
 Sección Longitudinal: 11
 Sección Transversal: B



Tipo cabecera: a
 Tipo espalda: d
 Tipo pies: a

Cot. Cabecera: 194
 Cot. espalda1: 194
 Cot. espalda2: 193
 Cot pies: 187

Medidas Básicas:

Longitud: 144 Cuello: 00
 Long 2: 000 Hombros: Izq: Dch: Dch:

Anc cabeza: 25 Prof cabeza: 26 Encaje: SI
 Anc espalda1: 33 Prof espalda: 26 Reborte: SI
 Anc espalda2: 00 Prof pies: 25 Desagües: -- No --
 Anc pies: 15

Observaciones: Rebordé: 14 cms.

Noviembre 1996
 Marzo 2009

Villagutmer, Cuyacabras

Quintanar de la Sierra (Burgos)

Doble: Núm. Tumba:

Forma
 Tipo T
 E1. Elíptica regular

In/Sb/Ad:
 Sim/Asim:

Orientación: O > E:
 Distancia iglesia:
 Aspecto:

Sección Longitudinal:
 Sección Transversal:

Tipo cabecera:
 Tipo espalda:
 Tipo pies:

Cot. Cabecera:
 Cot. espalda1:
 Cot. espalda2:
 Cot pies:



Medidas Básicas:

Longitud: Cuello:
 Long 2: Hombros: Izq: Dch:

Anc cabeza: Prof cabeza: Encaje:
 Anc espalda1: Prof espalda: Reborde:
 Anc espalda2: Prof pies:
 Anc pies: Desagües:

Observaciones: Raborde: 14/10 cms.

Noviembre 1996
 Marzo 2009

Villagutmer, Cuyacabras

Quintanar de la Sierra (Burgos)

Doble: Núm. Tumba:

Forma
 Tipo T
 E1. Elíptica regular

In/Sb/Ad:
 Sim/Asim:

Orientación: O > E:
 Distancia iglesia:
 Aspecto:

Sección Longitudinal:
 Sección Transversal:

Tipo cabecera:
 Tipo espalda:
 Tipo pies:

Cot. Cabecera:
 Cot. espalda1:
 Cot. espalda2:
 Cot pies:



Medidas Básicas:

Longitud: Cuello:
 Long 2: Hombros: Izq: Dch:

Anc cabeza: Prof cabeza: Encaje:
 Anc espalda1: Prof espalda: Reborde:
 Anc espalda2: Prof pies:
 Anc pies: Desagües:

Observaciones: Raborde: 10 cms.

Noviembre 1996
 Marzo 2009

Villagutmer, Cuyacabras

Quintanar de la Sierra (Burgos)

Doble: Núm. Tumba:

Forma
 Tipo T
 E1. Elíptica regular

In/Sb/Ad:
 Sim/Asim:

Orientación: O > E:
 Distancia iglesia:

Aspecto:
 Sección Longitudinal:
 Sección Transversal:

Tipo cabecera:
 Tipo espalda:
 Tipo pies:

Cot. Cabecera:
 Cot. espalda1:
 Cot. espalda2:
 Cot pies:



Medidas Básicas:

Longitud: Cuello:
 Long 2: Hombros: Izq: Dch:
 Anc cabeza: Prof cabeza: Encaje:
 Anc espalda1: Prof espalda: Reborde:
 Anc espalda2: Prof pies:
 Anc pies: Desagües:

Observaciones: Reborde: 13/12 cms. Arriada por el lado N.

Noviembre 1996
 Marzo 2009

Villagutmer, Cuyacabras

Quintanar de la Sierra (Burgos)

Doble: Núm. Tumba:

Forma
 Tipo T
 E1. Elíptica regular

In/Sb/Ad:
 Sim/Asim:

Orientación: O > E:
 Distancia iglesia:

Aspecto:
 Sección Longitudinal:
 Sección Transversal:

Tipo cabecera:
 Tipo espalda:
 Tipo pies:

Cot. Cabecera:
 Cot. espalda1:
 Cot. espalda2:
 Cot pies:



Medidas Básicas:

Longitud: Cuello:
 Long 2: Hombros: Izq: Dch:
 Anc cabeza: Prof cabeza: Encaje:
 Anc espalda1: Prof espalda: Reborde:
 Anc espalda2: Prof pies:
 Anc pies: Desagües:

Observaciones: Esta cortada.

Noviembre 1996
 Marzo 2009

Villagutmer, Cuyacabras

Quintanar de la Sierra (Burgos)

Doble: Núm. Tumba:

Forma

Tipo T

F3. Cab. redondeada

In/Sb/Ad:

Sim/Asim:

Orientación: O > E:

Distancia iglesia:

Aspecto:

Sección Longitudinal:

Sección Transversal:

Tipo cabecera:

Tipo espalda:

Tipo pies:

Cot. Cabecera:

Cot. espalda1:

Cot. espalda2:

Cot pies:



Medidas Básicas:

Longitud: Cuello:

Long 2: Hombros: Izq: Dch:

Anc cabeza: Prof cabeza: Encaje:

Anc espalda1: Prof espalda: Reborde:

Anc espalda2: Prof pies:

Anc pies: Desagües:

Observaciones: Reborde: 19 cms.

Noviembre 1996
Marzo 2009

Villagutmer, Cuyacabras

Quintanar de la Sierra (Burgos)

Doble: Núm. Tumba:

Forma

Tipo T

F3. Cab. Herradura

In/Sb/Ad:

Sim/Asim:

Orientación: O > E:

Distancia iglesia:

Aspecto:

Sección Longitudinal:

Sección Transversal:

Tipo cabecera:

Tipo espalda:

Tipo pies:

Cot. Cabecera:

Cot. espalda1:

Cot. espalda2:

Cot pies:



Medidas Básicas:

Longitud: Cuello:

Long 2: Hombros: Izq: Dch:

Anc cabeza: Prof cabeza: Encaje:

Anc espalda1: Prof espalda: Reborde:

Anc espalda2: Prof pies:

Anc pies: Desagües:

Observaciones: Reborde: 11 cms. Esta en mal estado, arrasada.

Noviembre 1996
Marzo 2009

Villagutmer, Cuyacabras

Quintanar de la Sierra (Burgos)

Doble: Núm. Tumba: CUY.-141

Forma: Tumba excavada (EXC.)
 Tipo T: Antropomorfa (F)
 E3. Cab. Herradura

In/Sb/Ad: Infantil
 Sim/Asim: Simétrica

Orientación: O > E: 290° NM.
 Distancia iglesia: 09,00 m.

Aspecto: Rebordé (c)
 Sección Longitudinal: 10
 Sección Transversal: B

Tipo cabecera: f
 Tipo espalda: c
 Tipo pies: d

Cot. Cabecera: 227
 Cot. espalda1: 235
 Cot. espalda2: 239
 Cot pies: 234



Medidas Básicas:

Longitud: 088 Cuello: 11
 Long 2: 071 Hombros: Izq: 2 Dch: 4
 Anc cabeza: 16 Prof cabeza: -13 Encaje: No
 Anc espalda1: 19 Prof espalda: 16 Rebordé: SI
 Anc espalda2: 00 Prof pies: -10
 Anc pies: 12 Desagües: O

Observaciones: Rebordé: 15/12 crns.

Noviembre 1996
 Marzo 2009

Villagutmer, Cuyacabras

Quintanar de la Sierra (Burgos)

Doble: Núm. Tumba: CUY.-142

Forma: Tumba excavada (EXC.)
 Tipo T: Bañera (E)
 E1. Elíptica regular

In/Sb/Ad: Subadulto
 Sim/Asim: Simétrica

Orientación: O > E: 280° NM.
 Distancia iglesia: 08,00 m.

Aspecto: Lisa (b)
 Sección Longitudinal: 00
 Sección Transversal: B

Tipo cabecera: a
 Tipo espalda: d
 Tipo pies: a

Cot. Cabecera: 000
 Cot. espalda1: 000
 Cot. espalda2: 000
 Cot pies: 000



Medidas Básicas:

Longitud: 104 Cuello: 00
 Long 2: 000 Hombros: Izq: Hombros: Izq: 20 Dch: 21
 Anc cabeza: -23 Prof cabeza: 20 Encaje: No
 Anc espalda1: 24 Prof espalda: 21 Rebordé: No
 Anc espalda2: 00 Prof pies: -16
 Anc pies: 13 Desagües: -- No --

Observaciones: Sobre bloque desplazado.

Noviembre 1996
 Marzo 2009

Villagutmer, Cuyacabras

Quintanar de la Sierra (Burgos)

Doble: Núm. Tumba: CUY.-143

Forma Tumba excavada (EXC.)
 Tipo T Nicho Lateral (H)

In/Sb/Ad:
 Sim/Asim: Simétrica

Orientación: O > E: 040º NM.
 Distancia iglesia: 09,00 m.

Aspecto: Lisa (b)
 Sección Longitudinal: 06
 Sección Transversal: B

Tipo cabecera:
 Tipo espalda:
 Tipo pies:

Cot. Cabecera: 303
 Cot. espalda1: 305
 Cot. espalda2: 000
 Cot pies: 312



Medidas Básicas:

Longitud: 143 Cuello: 00
 Long 2: 000 Hombros: Izq: Dch:
 Anc cabeza: -22 Prof cabeza: 26 Encaje: No
 Anc espalda1: 25 Prof espalda: 27 Reborte: No
 Anc espalda2: 00 Prof pies: -30
 Anc pies: 26 Desagües: -- No --

Observaciones: Nicho lateral orientado N/S.

Noviembre 1996
 Marzo 2009

Villagutmer, Cuyacabras

Quintanar de la Sierra (Burgos)

Doble: Núm. Tumba: CUY.-144

Forma Tumba excavada (EXC.)
 Tipo T Bañera (E)
 E1. Elíptica regular

In/Sb/Ad: Infantil
 Sim/Asim: Simétrica

Orientación: O > E: 285º NM.
 Distancia iglesia: 13,00 m.

Aspecto: Lisa (b)
 Sección Longitudinal: 01
 Sección Transversal: B

Tipo cabecera: b
 Tipo espalda: c
 Tipo pies: e

Cot. Cabecera: 525
 Cot. espalda1: 525
 Cot. espalda2: 000
 Cot pies: 526



Medidas Básicas:

Longitud: -088 Cuello: 00
 Long 2: 000 Hombros: Izq: 2 Dch: 3
 Anc cabeza: 19 Prof cabeza: Encaje: No
 Anc espalda1: 23 Prof espalda: -12 Reborte: No
 Anc espalda2: 00 Prof pies:
 Anc pies: -16 Desagües: -- No --

Observaciones: Muy arrasada. Sobre bloque exento.

Noviembre 1996
 Marzo 2009

Villagutmer, Cuyacabras

Quintanar de la Sierra (Burgos)

Doble: Núm. Tumba: CUY.-145

Forma Tumba de lajas (L.A.L.)
 Tipo T

In/Sb/Ad:
 Sim/Asim: Simétrica


Orientación: O > E: 000º NM.
 Distancia iglesia: 10,00 m.

Aspecto: Nada (f)

Sección Longitudinal: 00
 Sección Transversal:

Tipo cabecera:
 Tipo espalda:
 Tipo pies:

Cot. Cabecera: 000
 Cot. espalda1: 000
 Cot. espalda2: 000
 Cot pies: 000



Medidas Básicas:

Longitud: 000 Cuello: 00
 Long 2: 000 Hombros: Izq: 0 Dch: 0

Anc cabeza: 00 Prof cabeza: 00 Encaje: No
 Anc espalda1: 00 Prof espalda: 00 Reborte: No
 Anc espalda2: 00 Prof pies: 00
 Anc pies: 00 Desagües: -- No --

Observaciones: Tumba de lajas.

Noviembre 1996
 Marzo 2009

Villagutmer, Cuyacabras

Quintanar de la Sierra (Burgos)

Doble: Núm. Tumba: CUY.-146

Forma Tumba de lajas (L.A.L.)
 Tipo T

In/Sb/Ad:
 Sim/Asim: Simétrica

Orientación: O > E: 306º NM.
 Distancia iglesia: 07,00 m.

Aspecto: Nada (f)

Sección Longitudinal: 00
 Sección Transversal: B

Tipo cabecera: g
 Tipo espalda: f
 Tipo pies: e

Cot. Cabecera: 000
 Cot. espalda1: 000
 Cot. espalda2: 000
 Cot pies: 000



Medidas Básicas:

Longitud: 000 Cuello: 23
 Long 2: 000 Hombros: Izq: 4 Dch: 6

Anc cabeza: 15 Prof cabeza: 00 Encaje: No
 Anc espalda1: 35 Prof espalda: 00 Reborte: No
 Anc espalda2: 40 Prof pies: 00
 Anc pies: 00 Desagües: -- No --

Observaciones: Posiblemente mixta Antropomorfa/Lajas.

Noviembre 1996
 Marzo 2009

Villagutmer, Cuyacabras

Quintanar de la Sierra (Burgos)

Doble: Núm. Tumba:

Forma

Tipo T

In/Sb/Ad:

Sim/Asim:

Orientación: O > E:

Distancia iglesia:

Aspecto:

Sección Longitudinal:

Sección Transversal:

Tipo cabecera:

Tipo espalda:

Tipo pies:

Cot. Cabecera:

Cot espalda1:

Cot espalda2:

Cot pies:



Medidas Básicas:

Longitud: Cuello: Hombros: Izq: Dch:

Long 2:

Anc cabeza: Prof cabeza: Encaje:

Anc espalda1: Prof espalda: Reborte:

Anc espalda2: Prof pies:

Anc pies: Desagües:

Observaciones: Tumba de lajas.

Noviembre 1996
Marzo 2009

Villagutmer, Cuyacabras

Quintanar de la Sierra (Burgos)

Doble: Núm. Tumba:

Forma

Tipo T

F.I. Cab. redondeada

In/Sb/Ad:

Sim/Asim:

Orientación: O > E:

Distancia iglesia:

Aspecto:

Sección Longitudinal:

Sección Transversal:

Tipo cabecera:

Tipo espalda:

Tipo pies:

Cot. Cabecera:

Cot espalda1:

Cot espalda2:

Cot pies:



Medidas Básicas:

Longitud: Cuello: Hombros: Izq: Dch:

Long 2:

Anc cabeza: Prof cabeza: Encaje:

Anc espalda1: Prof espalda: Reborte:

Anc espalda2: Prof pies:

Anc pies: Desagües:

Observaciones:

Noviembre 1996
Marzo 2009

Villagutmer, Cuyacabras

Quintanar de la Sierra (Burgos)

Doble: Núm. Tumba:

Forma
 Tipo T
 F.L. Cab. redondeada

In/Sb/Ad:
 Sim/Asim:

Orientación: O > E:
 Distancia iglesia:

Aspecto:
 Sección Longitudinal:
 Sección Transversal:

Tipo cabecera:
 Tipo espalda:
 Tipo pies:

Cot. Cabecera:
 Cot. espalda1:
 Cot. espalda2:
 Cot pies:



Medidas Básicas:

Longitud: Cuello:
 Long 2: Hombros: Izq: Dch:
 Anc cabeza: Prof cabeza: Encaje:
 Anc espalda1: Prof espalda: Reborde:
 Anc espalda2: Prof pies:
 Anc pies: Desagües:

Observaciones:

Noviembre 1996
 Marzo 2009

Villagutmer, Cuyacabras

Quintanar de la Sierra (Burgos)

Doble: Núm. Tumba:

Forma
 Tipo T
 F.L. Cab. redondeada

In/Sb/Ad:
 Sim/Asim:

Orientación: O > E:
 Distancia iglesia:

Aspecto:
 Sección Longitudinal:
 Sección Transversal:

Tipo cabecera:
 Tipo espalda:
 Tipo pies:

Cot. Cabecera:
 Cot. espalda1:
 Cot. espalda2:
 Cot pies:



Medidas Básicas:

Longitud: Cuello:
 Long 2: Hombros: Izq: Dch:
 Anc cabeza: Prof cabeza: Encaje:
 Anc espalda1: Prof espalda: Reborde:
 Anc espalda2: Prof pies:
 Anc pies: Desagües:

Observaciones:

Noviembre 1996
 Marzo 2009

Villagutmer, Cuyacabras

Quintanar de la Sierra (Burgos)

Doble: Núm. Tumba:

Forma:

Tipo T:

In/Sb/Ad:

Sim/Asim:

Orientación: O > E:

Distancia iglesia:

Aspecto:

Sección Longitudinal:

Sección Transversal:

Tipo cabecera:

Tipo espalda:


Tipo pies:

Cot. Cabecera:

Cot espalda1:

Cot espalda2:

Cot pies:



Medidas Básicas:

Longitud: Cuello:

Long 2: Hombros: Izq: Dch:

Anc cabeza: Prof cabeza: Encaje:

Anc espalda1: Prof espalda: Reborte:

Anc espalda2: Prof pies:

Anc pies: Desagües:

Observaciones: No se encuentra en la planta.

Noviembre 1996
Marzo 2009

Villagutmer, Cuyacabras

Quintanar de la Sierra (Burgos)

Doble: Núm. Tumba:

Forma:

Tipo T:

In/Sb/Ad:

Sim/Asim:

Orientación: O > E:

Distancia iglesia:

Aspecto:

Sección Longitudinal:

Sección Transversal:

Tipo cabecera:

Tipo espalda:


Tipo pies:

Cot. Cabecera:

Cot espalda1:

Cot espalda2:

Cot pies:



Medidas Básicas:

Longitud: Cuello:

Long 2: Hombros: Izq: Dch:

Anc cabeza: Prof cabeza: Encaje:

Anc espalda1: Prof espalda: Reborte:

Anc espalda2: Prof pies:

Anc pies: Desagües:

Observaciones: No se encuentra en la planta.

Noviembre 1996
Marzo 2009

Villagutmer, Cuyacabras

Quintanar de la Sierra (Burgos)

Doble: Núm. Tumba:

Forma

Tipo T

F.L. Cab. redondeada

In/Sb/Ad:

Sim/Asim:

Orientación: O > E:

Distancia iglesia:

Aspecto:

Sección Longitudinal:

Sección Transversal:

Tipo cabecera:

Tipo espalda:

Tipo pies:

Cot. Cabecera:

Cot. espalda1:

Cot. espalda2:

Cot pies:



Medidas Básicas:

Longitud: Cuello:

Long 2: Hombros: Izq: Dch:

Anc cabeza: Prof cabeza: Encaje:

Anc espalda1: Prof espalda: Reborde:

Anc espalda2: Prof pies:

Anc pies: Desagües:

Observaciones:

Noviembre 1996
Marzo 2009

Villagutmer, Cuyacabras

Quintanar de la Sierra (Burgos)

Doble: Núm. Tumba:

Forma

Tipo T

F.L. Cab. redondeada

In/Sb/Ad:

Sim/Asim:

Orientación: O > E:

Distancia iglesia:

Aspecto:

Sección Longitudinal:

Sección Transversal:

Tipo cabecera:

Tipo espalda:

Tipo pies:

Cot. Cabecera:

Cot. espalda1:

Cot. espalda2:

Cot pies:



Medidas Básicas:

Longitud: Cuello:

Long 2: Hombros: Izq: Dch:

Anc cabeza: Prof cabeza: Encaje:

Anc espalda1: Prof espalda: Rebordo:

Anc espalda2: Prof pies:

Anc pies: Desagües:

Observaciones:

Noviembre 1996
Marzo 2009

Villagutmer, Cuyacabras

Quintanar de la Sierra (Burgos)

Doble: Núm. Tumba: CUY.-155

Forma:
 Tipo T:

In/Sb/Ad:
 Sim/Asim:

Orientación: O > E: 000º NM.
 Distancia iglesia: 00,00 m.

Aspecto:

Sección Longitudinal:
 Sección Transversal:

Tipo cabecera:
 Tipo espalda:
 Tipo pies:

Cot. Cabecera:
 Cot. espalda1:
 Cot. espalda2:
 Cot. pies:



Medidas Básicas:

Longitud: Cuello:
 Long 2: Hombros: Izq: Dch:

Anc cabeza: Prof cabeza: Encaje:
 Anc espalda1: Prof espalda: Reborte:
 Anc espalda2: Prof pies:
 Anc pies: Desagües:

Observaciones: Corresponde a la tumba número 82.

Noviembre 1996
 Marzo 2009

Villagutmer, Cuyacabras

Quintanar de la Sierra (Burgos)

Doble: Núm. Tumba: CUY.-156

Forma: Tumba excavada (EXC.)
 Tipo T: Antropomorfa (F)
 F.L. Cab. redondeada

In/Sb/Ad:
 Sim/Asim:

Orientación: O > E: 000º NM.
 Distancia iglesia: 16,00 m.

Aspecto:

Sección Longitudinal:
 Sección Transversal:

Tipo cabecera:
 Tipo espalda:
 Tipo pies:

Cot. Cabecera:
 Cot. espalda1:
 Cot. espalda2:
 Cot. pies:



Medidas Básicas:

Longitud: Cuello:
 Long 2: Hombros: Izq: Dch:

Anc cabeza: Prof cabeza: Encaje:
 Anc espalda1: Prof espalda: Reborte:
 Anc espalda2: Prof pies:
 Anc pies: Desagües:

Observaciones: Arrasada por el N. Bloques que están movidos

Noviembre 1996
 Marzo 2009

Villagutmer, Cuyacabras

Quintanar de la Sierra (Burgos)

Doble: Núm. Tumba:

Forma
 Tipo T
 D2. Líneas redon. y pies rectos

In/Sb/Ad:
 Sim/Asim:

Orientación: O > E:
 Distancia iglesia:

Aspecto:
 Sección Longitudinal:
 Sección Transversal:

Tipo cabecera:
 Tipo espalda:
 Tipo pies:

Cot. Cabecera:
 Cot espalda1:
 Cot espalda2:
 Cot pies:



Medidas Básicas:

Longitud: Cuello:
 Long 2: Hombros: Izq: Dch:
 Anc cabeza: Prof cabeza: Encaje:
 Anc espalda1: Prof espalda: Reborde:
 Anc espalda2: Prof pies:
 Anc pies: Desagües:

Observaciones: Raborde: 16/20 cms. Ligera protección para el occipital.

Noviembre 1996
 Marzo 2009

Villagutmer, Cuyacabras

Quintanar de la Sierra (Burgos)

Doble: Núm. Tumba:

Forma
 Tipo T
 F1. Cab. redondeada

In/Sb/Ad:
 Sim/Asim:

Orientación: O > E:
 Distancia iglesia:

Aspecto:
 Sección Longitudinal:
 Sección Transversal:

Tipo cabecera:
 Tipo espalda:
 Tipo pies:

Cot. Cabecera:
 Cot espalda1:
 Cot espalda2:
 Cot pies:



Medidas Básicas:

Longitud: Cuello:
 Long 2: Hombros: Izq: Dch:
 Anc cabeza: Prof cabeza: Encaje:
 Anc espalda1: Prof espalda: Reborde:
 Anc espalda2: Prof pies:
 Anc pies: Desagües:

Observaciones: Raborde: 10/15 cms. Arrasada por el N/S. Tiene realze para la cabeza.

Noviembre 1996
 Marzo 2009

Villagutmer, Cuyacabras

Quintanar de la Sierra (Burgos)

Doble: Núm. Tumba:

Forma

Tipo T

F3. Cab. Herradura

In/Sb/Ad:

Sim/Asim:

Orientación: O > E:

Distancia iglesia:

Aspecto:

Sección Longitudinal:

Sección Transversal:



Tipo cabecera:

Tipo espalda:

Tipo pies:

Cot. Cabecera:

Cot. espalda1:

Cot. espalda2:

Cot pies:

Medidas Básicas:

Longitud: Cuello: Hombros: Izk: Dch:

Long 2:

Anc cabeza: Prof cabeza: Encaje:

Anc espalda1: Prof espalda: Reborde:

Anc espalda2: Prof pies:

Anc pies: Desagües:

Observaciones: Reborde: 16/20 crns.

Noviembre 1996
Marzo 2009

Villagutmer, Cuyacabras

Quintanar de la Sierra (Burgos)

Doble: Núm. Tumba:

Forma

Tipo T

F1. Cab. redondeada

In/Sb/Ad:

Sim/Asim:

Orientación: O > E:

Distancia iglesia:

Aspecto:

Sección Longitudinal:

Sección Transversal:



Tipo cabecera:

Tipo espalda:

Tipo pies:

Cot. Cabecera:

Cot. espalda1:

Cot. espalda2:

Cot pies:

Medidas Básicas:

Longitud: Cuello: Hombros: Izk: Dch:

Long 2:

Anc cabeza: Prof cabeza: Encaje:

Anc espalda1: Prof espalda: Reborde:

Anc espalda2: Prof pies:

Anc pies: Desagües:

Observaciones: Reborde: 10/15 crns. Ligera protección para el occipital.

Noviembre 1996
Marzo 2009

Villagutmer, Cuyacabras

Quintanar de la Sierra (Burgos)

Doble: Núm. Tumba: CUY.-161

Forma: Tumba excavada (EXC.)
 Tipo T: Antropomorfa (F)
 F3. Cab. Herradura

In/Sb/Ad: Adulto
 Sim/Asim: Simétrica

Orientación: O > E: 233º NM.
 Distancia iglesia: 20,00 m.

Aspecto: Altorelieve (d)
 Sección Longitudinal: 02
 Sección Transversal: B

Tipo cabecera: f
 Tipo espalda: a
 Tipo pies: d

Cot. Cabecera: 347
 Cot. espalda1: 353
 Cot. espalda2: 353
 Cot pies: 352



Medidas Básicas:

Longitud: 161 Cuello: 20
 Long 2: 138 Hombros: Izq: 10 Dch: 9
 Anc cabeza: 23 Prof cabeza: 25 Encaje: No
 Anc espalda1: 39 Prof espalda: 30 Reborde: SI
 Anc espalda2: 40 Prof pies: -25
 Anc pies: 22 Desagües: -- No --

Observaciones: Raborde: 15/22 cms. Cabecera muy marcada.

Noviembre 1996
 Marzo 2009

Villagutmer, Cuyacabras

Quintanar de la Sierra (Burgos)

Doble: Núm. Tumba: CUY.-162

Forma: Tumba excavada (EXC.)
 Tipo T: Antropomorfa (F)
 F1. Cab. redondeada

In/Sb/Ad: Adulto
 Sim/Asim: Simétrica

Orientación: O > E: 259º NM.
 Distancia iglesia: 20,00 m.

Aspecto: Altorelieve (d)
 Sección Longitudinal: 05
 Sección Transversal: B

Tipo cabecera: g
 Tipo espalda: a
 Tipo pies: b

Cot. Cabecera: 000
 Cot. espalda1: 000
 Cot. espalda2: 000
 Cot pies: 000



Medidas Básicas:

Longitud: 178 Cuello: 20
 Long 2: 150 Hombros: Izq: 12 Dch: 11
 Anc cabeza: 24 Prof cabeza: 26 Encaje: No
 Anc espalda1: 42 Prof espalda: 31 Reborde: SI
 Anc espalda2: 40 Prof pies: -20
 Anc pies: 22 Desagües: -- No --

Observaciones: Raborde: 17/20 cms. Cabeza muy realizada.

Noviembre 1996
 Marzo 2009

Villagutmer, Cuyacabras

Quintanar de la Sierra (Burgos)

Doble: Núm. Tumba:

Forma:
 Tipo T:
 E1. Elíptica regular

In/Sb/Ad:
 Sim/Asim:

Orientación: O > E:
 Distancia iglesia:

Aspecto:
 Sección Longitudinal:
 Sección Transversal:

Tipo cabecera:
 Tipo espalda:
 Tipo pies:

Cot. Cabecera:
 Cot. espalda1:
 Cot. espalda2:
 Cot pies:



Medidas Básicas:

Longitud: Cuello:
 Long 2: Hombros: Izq: Dch:
 Anc cabeza: Prof cabeza: Encaje:
 Anc espalda1: Prof espalda: Reborde:
 Anc espalda2: Prof pies:
 Anc pies: Desagües:

Observaciones:

Noviembre 1996
 Marzo 2009

Villagutmer, Cuyacabras

Quintanar de la Sierra (Burgos)

Doble: Núm. Tumba:

Forma:
 Tipo T:
 E1. Elíptica regular

In/Sb/Ad:
 Sim/Asim:

Orientación: O > E:
 Distancia iglesia:

Aspecto:
 Sección Longitudinal:
 Sección Transversal:

Tipo cabecera:
 Tipo espalda:
 Tipo pies:

Cot. Cabecera:
 Cot. espalda1:
 Cot. espalda2:
 Cot pies:



Medidas Básicas:

Longitud: Cuello:
 Long 2: Hombros: Izq: Dch:
 Anc cabeza: Prof cabeza: Encaje:
 Anc espalda1: Prof espalda: Reborde:
 Anc espalda2: Prof pies:
 Anc pies: Desagües:

Observaciones:

Noviembre 1996
 Marzo 2009

Villagutmer, Cuyacabras

Quintanar de la Sierra (Burgos)

Doble: Núm. Tumba: CUY.-165

Forma: Tumba excavada (EXC.)
 Tipo T: Antropomorfa (F)
 F3. Cab. Herradura

In/Sb/Ad: Adulto
 Sim/Asim: Simétrica

Orientación: O > E: 250° NM.
 Distancia iglesia: 10,00 m.

Aspecto: Altorelieve (d)
 Sección Longitudinal: 06
 Sección Transversal: B

Tipo cabecera: f
 Tipo espalda: f
 Tipo pies: e

Cot. Cabecera: 336
 Cot. espalda1: 340
 Cot. espalda2: 340
 Cot pies: 348



Medidas Básicas:

Longitud: -177 Cuello: 17
 Long 2: -155 Hombros: Izq: 19 Dch: 14

Anc cabeza: 20 Prof cabeza: 00 Encaje: No
 Anc espalda1: 53 Prof espalda: 00 Reborde: SI
 Anc espalda2: 46 Prof pies: 00
 Anc pies: 00 Desagües: -- No --

Observaciones: Reborde: 10/15 cms. Arrasada totalmente.

Noviembre 1996
 Marzo 2009

Villagutmer, Cuyacabras

Quintanar de la Sierra (Burgos)

Doble: Núm. Tumba: CUY.-166

Forma: Tumba excavada (EXC.)
 Tipo T: Nicho Lateral (H)

In/Sb/Ad: Adulto
 Sim/Asim: Simétrica

Orientación: O > E: 320° NM.
 Distancia iglesia: 05,00 m.

Aspecto: Nada (f)
 Sección Longitudinal: 05
 Sección Transversal: B

Tipo cabecera: a
 Tipo espalda: d
 Tipo pies: a

Cot. Cabecera: 000
 Cot. espalda1: 000
 Cot. espalda2: 000
 Cot pies: 000



Medidas Básicas:

Longitud: 177 Cuello: 00
 Long 2: 000 Hombros: Izq: 0 Dch: 0

Anc cabeza: -44 Prof cabeza: 30 Encaje: No
 Anc espalda1: 44 Prof espalda: 30 Reborde: No
 Anc espalda2: 50 Prof pies: 30
 Anc pies: 40 Desagües: -- No --

Observaciones: Inclinado totalmente.

Noviembre 1996
 Marzo 2009

Villagutmer, Cuyacabras

Quintanar de la Sierra (Burgos)

Doble: Núm. Tumba:

Forma
 Tipo T

In/Sb/Ad:
 Sim/Asim:

Orientación: O > E:
 Distancia iglesia:

Aspecto:

Sección Longitudinal:
 Sección Transversal:

Tipo cabecera:
 Tipo espalda:
 Tipo pies:

Cot. Cabecera:
 Cot. espalda1:
 Cot. espalda2:
 Cot pies:



Medidas Básicas:

Longitud: Cuello:
 Long 2: Hombros: Izq: Dch:

Anc cabeza: Prof cabeza: Encaje:
 Anc espalda1: Prof espalda: Reborte:
 Anc espalda2: Prof pies:
 Anc pies: Desagües:

Observaciones:

Noviembre 1996
 Marzo 2009

Villagutmer, Cuyacabras

Quintanar de la Sierra (Burgos)

Doble: Núm. Tumba:

Forma
 Tipo T

In/Sb/Ad:
 Sim/Asim:

Orientación: O > E:
 Distancia iglesia:

Aspecto:

Sección Longitudinal:
 Sección Transversal:

Tipo cabecera:
 Tipo espalda:
 Tipo pies:

Cot. Cabecera:
 Cot. espalda1:
 Cot. espalda2:
 Cot pies:



Medidas Básicas:

Longitud: Cuello:
 Long 2: Hombros: Izq: Dch:

Anc cabeza: Prof cabeza: Encaje:
 Anc espalda1: Prof espalda: Reborte:
 Anc espalda2: Prof pies:
 Anc pies: Desagües:

Observaciones:

Noviembre 1996
 Marzo 2009

Villagutmer, Cuyacabras

Quintanar de la Sierra (Burgos)

Doble: Núm. Tumba: CUY.-169

Forma
 Tipo T

In/Sb/Ad:
 Sim/Asim:

Orientación: O > E:
 Distancia iglesia:

Aspecto:
 Sección Longitudinal:
 Sección Transversal:

Tipo cabecera:
 Tipo espalda:
 Tipo pies:

Cot. Cabecera:
 Cot espalda1:
 Cot espalda2:
 Cot pies:



Medidas Básicas:

Longitud: Cuello:
 Long 2: Hombros: Izq: Dch:
 Anc cabeza: Prof cabeza: Encaje:
 Anc espalda1: Prof espalda: Reborde:
 Anc espalda2: Prof pies:
 Anc pies: Desagües:

Observaciones:

Noviembre 1996
 Marzo 2009

Villagutmer, Cuyacabras

Quintanar de la Sierra (Burgos)

Doble: Núm. Tumba: CUY.-170

Forma
 Tipo T

In/Sb/Ad:
 Sim/Asim:

Orientación: O > E:
 Distancia iglesia:

Aspecto:
 Sección Longitudinal:
 Sección Transversal:

Tipo cabecera:
 Tipo espalda:
 Tipo pies:

Cot. Cabecera:
 Cot espalda1:
 Cot espalda2:
 Cot pies:



Medidas Básicas:

Longitud: Cuello:
 Long 2: Hombros: Izq: Dch:
 Anc cabeza: Prof cabeza: Encaje:
 Anc espalda1: Prof espalda: Reborde:
 Anc espalda2: Prof pies:
 Anc pies: Desagües:

Observaciones:

Noviembre 1996
 Marzo 2009

Villagutmer, Cuyacabras

Quintanar de la Sierra (Burgos)

Doble: Núm. Tumba:

Forma
 Tipo T

In/Sb/Ad:
 Sim/Asim:

Orientación: O > E:
 Distancia iglesia:

Aspecto:
 Sección Longitudinal:
 Sección Transversal:



Tipo cabecera:
 Tipo espalda:
 Tipo pies:
 Cot. Cabecera:
 Cot. espalda1:
 Cot. espalda2:
 Cot pies:

Medidas Básicas:

Longitud: Cuello:
 Long 2: Hombros: Izq: Dch:
 Anc cabeza: Prof cabeza: Encaje:
 Anc espalda1: Prof espalda: Reborte:
 Anc espalda2: Prof pies:
 Anc pies: Desagües:

Observaciones:

Noviembre 1996
 Marzo 2009

Villagutmer, Cuyacabras

Quintanar de la Sierra (Burgos)

Doble: Núm. Tumba:

Forma
 Tipo T

In/Sb/Ad:
 Sim/Asim:

Orientación: O > E:
 Distancia iglesia:

Aspecto:
 Sección Longitudinal:
 Sección Transversal:



Tipo cabecera:
 Tipo espalda:
 Tipo pies:
 Cot. Cabecera:
 Cot. espalda1:
 Cot. espalda2:
 Cot pies:

Medidas Básicas:

Longitud: Cuello:
 Long 2: Hombros: Izq: Dch:
 Anc cabeza: Prof cabeza: Encaje:
 Anc espalda1: Prof espalda: Reborte:
 Anc espalda2: Prof pies:
 Anc pies: Desagües:

Observaciones:

Noviembre 1996
 Marzo 2009

Villagutmer, Cuyacabras

Quintanar de la Sierra (Burgos)

Doble: Núm. Tumba:

Forma
 Tipo T

In/Sb/Ad:
 Sim/Asim:

Orientación: O > E:
 Distancia iglesia:

Aspecto:

Sección Longitudinal:
 Sección Transversal:

Tipo cabecera:
 Tipo espalda:
 Tipo pies:

Cot. Cabecera:
 Cot espalda1:
 Cot espalda2:
 Cot pies:



Medidas Básicas:

Longitud: Cuello:
 Long 2: Hombros: Izq: Dch:

Anc cabeza: Prof cabeza: Encaje:
 Anc espalda1: Prof espalda: Reborte:
 Anc espalda2: Prof pies:
 Anc pies: Desagües:

Observaciones:

Noviembre 1996
 Marzo 2009

Villagutmer, Cuyacabras

Quintanar de la Sierra (Burgos)

Doble: Núm. Tumba:

Forma
 Tipo T

In/Sb/Ad:
 Sim/Asim:

Orientación: O > E:
 Distancia iglesia:

Aspecto:

Sección Longitudinal:
 Sección Transversal:

Tipo cabecera:
 Tipo espalda:
 Tipo pies:

Cot. Cabecera:
 Cot espalda1:
 Cot espalda2:
 Cot pies:



Medidas Básicas:

Longitud: Cuello:
 Long 2: Hombros: Izq: Dch:

Anc cabeza: Prof cabeza: Encaje:
 Anc espalda1: Prof espalda: Reborte:
 Anc espalda2: Prof pies:
 Anc pies: Desagües:

Observaciones:

Noviembre 1996
 Marzo 2009

Villagutmer, Cuyacabras

Quintanar de la Sierra (Burgos)

Doble: Núm. Tumba: CUY.-175

Forma: Tumba excavada (EXC.)
 Tipo T: Nicho Lateral (H)

In/Sb/Ad: Subadulto
 Sim/Asim: Simétrica

Orientación: O > E: 304º NM.
 Distancia iglesia: 12,00 m.

Aspecto: Nada (f)

Sección Longitudinal: 00
 Sección Transversal: 00

Tipo cabecera: a
 Tipo espalda: d
 Tipo pies: b

Cot. Cabecera: 000
 Cot. espalda1: 000
 Cot. espalda2: 000
 Cot pies: 000



Medidas Básicas:

Longitud: 161 Cuello: 00
 Long 2: 000 Hombros: Izq: 0 Dch: 0

Anc cabeza: 28 Prof cabeza: 29 Encaje: No
 Anc espalda1: 36 Prof espalda: 35 Reborte: SI
 Anc espalda2: 35 Prof pies: 23
 Anc pies: 25 Desagües: -- No --

Observaciones: Rábaje para el cierre de 15/20 cms.

Noviembre 1996
 Marzo 2009

Villagutmer, Cuyacabras

Quintanar de la Sierra (Burgos)

Doble: Núm. Tumba: CUY.-176

Forma: Tumba excavada (EXC.)
 Tipo T: Nicho Lateral (H)

In/Sb/Ad: Subadulto
 Sim/Asim: Simétrica

Orientación: O > E: 278º NM.
 Distancia iglesia: 19,00 m.

Aspecto: Nada (f)

Sección Longitudinal: 00
 Sección Transversal: 00

Tipo cabecera: 0
 Tipo espalda: 0
 Tipo pies: 0

Cot. Cabecera: 000
 Cot. espalda1: 000
 Cot. espalda2: 000
 Cot pies: 000



Medidas Básicas:

Longitud: 163 Cuello: 00
 Long 2: 000 Hombros: Izq: 0 Dch: 0

Anc cabeza: 00 Prof cabeza: 00 Encaje: No
 Anc espalda1: 00 Prof espalda: 00 Reborte: No
 Anc espalda2: 00 Prof pies: 00
 Anc pies: 00 Desagües: -- No --

Observaciones: Nicho a medio hacer.

Noviembre 1996
 Marzo 2009

Villagutmer, Cuyacabras

Quintanar de la Sierra (Burgos)

Doble: Núm. Tumba:

Forma
 Tipo T

In/Sb/Ad:
 Sim/Asim:

Orientación: O > E:
 Distancia iglesia:

Aspecto:
 Sección Longitudinal:
 Sección Transversal:

Tipo cabecera:
 Tipo espalda:
 Tipo pies:

Cot. Cabecera:
 Cot espalda1:
 Cot espalda2:
 Cot pies:



Medidas Básicas:

Longitud: Cuello:
 Long 2: Hombros: Izq: Dch:
 Anc cabeza: Prof cabeza: Encaje:
 Anc espalda1: Prof espalda: Reborde:
 Anc espalda2: Prof pies:
 Anc pies: Desagües:

Observaciones:

Noviembre 1996
 Marzo 2009

Villagutmer, Cuyacabras

Quintanar de la Sierra (Burgos)

Doble: Núm. Tumba:

Forma
 Tipo T
 F3. Cab. Herradura

In/Sb/Ad:
 Sim/Asim:

Orientación: O > E:
 Distancia iglesia:

Aspecto:
 Sección Longitudinal:
 Sección Transversal:

Tipo cabecera:
 Tipo espalda:
 Tipo pies:

Cot. Cabecera:
 Cot espalda1:
 Cot espalda2:
 Cot pies:



Medidas Básicas:

Longitud: Cuello:
 Long 2: Hombros: Izq: Dch:
 Anc cabeza: Prof cabeza: Encaje:
 Anc espalda1: Prof espalda: Reborde:
 Anc espalda2: Prof pies:
 Anc pies: Desagües:

Observaciones:

Noviembre 1996
 Marzo 2009

Villagutmer, Cuyacabras

Quintanar de la Sierra (Burgos)

Doble: Núm. Tumba:

Forma
 Tipo T
 E1. Elíptica regular

In/Sb/Ad:
 Sim/Asim:

Orientación: O > E:
 Distancia iglesia:

Aspecto:
 Sección Longitudinal:
 Sección Transversal:



Tipo cabecera:
 Tipo espalda:
 Tipo pies:

Cot. Cabecera:
 Cot. espalda1:
 Cot. espalda2:
 Cot pies:

Medidas Básicas:

Longitud: Cuello:
 Long 2: Hombros: Izq: Dch:

Anc cabeza: Prof cabeza: Encaje:
 Anc espalda1: Prof espalda: Reborte:
 Anc espalda2: Prof pies:
 Anc pies: Desagües:

Observaciones: Arrasada. No es segura.

Noviembre 1996
 Marzo 2009

Villagutmer, Cuyacabras

Quintanar de la Sierra (Burgos)


Doble: Núm. Tumba:

Forma
 Tipo T
 E1. Elíptica regular

In/Sb/Ad:
 Sim/Asim:

Orientación: O > E:
 Distancia iglesia:

Aspecto:
 Sección Longitudinal:
 Sección Transversal:



Tipo cabecera:
 Tipo espalda:
 Tipo pies:

Cot. Cabecera:
 Cot. espalda1:
 Cot. espalda2:
 Cot pies:

Medidas Básicas:

Longitud: Cuello:
 Long 2: Hombros: Izq: Dch:

Anc cabeza: Prof cabeza: Encaje:
 Anc espalda1: Prof espalda: Reborte:
 Anc espalda2: Prof pies:
 Anc pies: Desagües:

Observaciones: Arrasada.

Noviembre 1996
 Marzo 2009

Villagutmer, Cuyacabras Quintanar de la Sierra (Burgos)

Doble: Núm. Tumba:

Forma:
 Tipo T:

In/Sb/Ad:
 Sim/Asim:

Orientación: O > E:
 Distancia iglesia:
 Aspecto:

Sección Longitudinal:
 Sección Transversal:

Tipo cabecera:
 Tipo espalda:
 Tipo pies:

Cot. Cabecera:
 Cot. espalda1:
 Cot. espalda2:
 Cot pies:

Medidas Básicas:
 Longitud: Cuello:
 Long 2: Hombros: Izq: Dch:

Anc cabeza: Prof cabeza: Encaje:
 Anc espalda1: Prof espalda: Reborde:
 Anc espalda2: Prof pies:
 Anc pies: Desagües:

Observaciones: Arrasada.

Noviembre 1996
Marzo 2009

Villagutmer, Cuyacabras Quintanar de la Sierra (Burgos)

Doble: Núm. Tumba:

Forma:
 Tipo T:

In/Sb/Ad:
 Sim/Asim:

Orientación: O > E:
 Distancia iglesia:
 Aspecto:

Sección Longitudinal:
 Sección Transversal:

Tipo cabecera:
 Tipo espalda:
 Tipo pies:

Cot. Cabecera:
 Cot. espalda1:
 Cot. espalda2:
 Cot pies:

Medidas Básicas:
 Longitud: Cuello:
 Long 2: Hombros: Izq: Dch:

Anc cabeza: Prof cabeza: Encaje:
 Anc espalda1: Prof espalda: Reborde:
 Anc espalda2: Prof pies:
 Anc pies: Desagües:

Observaciones: Totalmente arrasada.

Noviembre 1996
Marzo 2009

Villagutmer, Cuyacabras

Quintanar de la Sierra (Burgos)

Doble:

Núm. Tumba:

Forma

Tipo T

E1. Elíptica regular

In/Sb/Ad:

Sim/Asim:

Orientación: O > E:

Distancia iglesia:

Aspecto:

Sección Longitudinal:

Sección Transversal:

Tipo cabecera:

Tipo espalda:


Tipo pies:

Cot. Cabecera:

Cot. espalda1:

Cot. espalda2:

Cot pies:



Medidas Básicas:

Longitud:

Cuello:

Long 2:

Hombros: Izq:

Dch:

Anc cabeza:

Prof cabeza:

Encaje:

Anc espalda1:

Prof espalda:

Reborde:

Anc espalda2:

Prof pies:

Desagües:

Observaciones: 96 bis (183). Reborde: 15 crms. Ligera protección occipital para la cabeza y pies.

Noviembre 1996
Marzo 2009

*14. Necrópolis de **La Muela***

Castrillo de la Reina

Muela, La Castrillo de la Reina (Burgos)

Doble: Núm. Tumba:

Forma
Tipo T


In/Sb/Ad:
 Sim/Asim:

Orientación: O > E:
 Distancia iglesia:
 Aspecto:

Sección Longitudinal:
 Sección Transversal:

Tipo cabecera:
 Tipo espalda:
 Tipo pies:

Cot. Cabecera:
 Cot espalda1:
 Cot espalda2:
 Cot pies:



Medidas Básicas:

Longitud: Cuello:
 Long 2: Hombros: IZQ: DCH:

Anc cabeza: Prof cabeza: Encaje:
 Anc espalda1: Prof espalda: Reborde:
 Anc espalda2: Prof pies:
 Anc pies: Desagües:

Observaciones: Arrasada por la cabeza, O.

Noviembre 1996
Marzo 2009

Muela, La Castrillo de la Reina (Burgos)

Doble: Núm. Tumba:

Forma
Tipo T


In/Sb/Ad:
 Sim/Asim:

Orientación: O > E:
 Distancia iglesia:
 Aspecto:

Sección Longitudinal:
 Sección Transversal:

Tipo cabecera:
 Tipo espalda:
 Tipo pies:

Cot. Cabecera:
 Cot espalda1:
 Cot espalda2:
 Cot pies:



Medidas Básicas:

Longitud: Cuello:
 Long 2: Hombros: IZQ: DCH:

Anc cabeza: Prof cabeza: Encaje:
 Anc espalda1: Prof espalda: Reborde:
 Anc espalda2: Prof pies:
 Anc pies: Desagües:

Observaciones: Se conserva residualmente, falta toda la parte superior de la sepultura.

Noviembre 1996
Marzo 2009

Muela, La Castrijo de la Reina (Burgos)

Doble: Núm. Tumba:

Forma **Tipo T**


In/Sb/Ad: **Sim/Asim:**

Orientación: O > E: **Distancia iglesia:** **Aspecto:**

Sección Longitudinal: **Sección Transversal:**

Tipo cabecera: **Tipo espalda:** **Tipo pies:**

Cot. Cabecera: **Cot. espalda1:** **Cot. espalda2:** **Cot. pies:**



Medidas Básicas:

Longitud: **Cuello:** **Dch:**

Long 2: **Hombros: Izq:**

Anc cabeza: **Prof cabeza:** **Encaje:** **Reborde:**

Anc espalda1: **Prof espalda:**

Anc espalda2: **Prof pies:**

Anc pies: **Desagües:**

Observaciones:

Noviembre 1996
Marzo 2009

Muela, La Castrijo de la Reina (Burgos)

Doble: Núm. Tumba:

Forma **Tipo T**

F3. Cab. Herradura

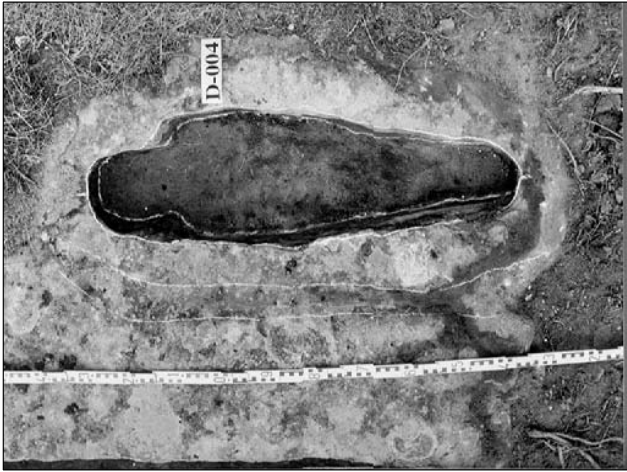
In/Sb/Ad: **Sim/Asim:**

Orientación: O > E: **Distancia iglesia:** **Aspecto:**

Sección Longitudinal: **Sección Transversal:**

Tipo cabecera: **Tipo espalda:** **Tipo pies:**

Cot. Cabecera: **Cot. espalda1:** **Cot. espalda2:** **Cot. pies:**



Medidas Básicas:

Longitud: **Cuello:** **Dch:**

Long 2: **Hombros: Izq:**

Anc cabeza: **Prof cabeza:** **Encaje:** **Reborde:**

Anc espalda1: **Prof espalda:**

Anc espalda2: **Prof pies:**

Anc pies: **Desagües:**

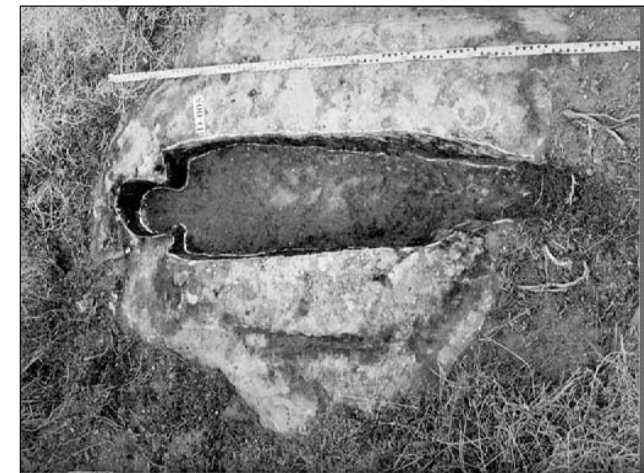
Observaciones:

Noviembre 1996
Marzo 2009

Muela, La

Castrillo de la Reina (Burgos)

Doble: Núm. Tumba:



Forma

Tipo T

F3. Cab. Herradura

In/Sb/Ad:

Sim/Asim:

Orientación: O > E:

Distancia iglesia:

Aspecto:

Sección Longitudinal:

Sección Transversal:

Tipo cabecera:

Tipo espalda:

Tipo pies:

Cot. Cabecera:

Cot espalda1:

Cot espalda2:

Cot pies:

Medidas Básicas:

Longitud: **Cuello:**

Long 2: **Hombros: Izq:** **Dch:**

Anc cabeza: **Prof cabeza:** **Encaje:**

Anc espalda1: **Prof espalda:** **Reborde:**

Anc espalda2: **Prof pies:** **Desagües:**

Anc pies:

Observaciones: Arrasada por el E.

Noviembre 1996
Marzo 2009

ANEXO IV
EL REPERTORIO FUNERARIO

ANEXO IV: EL REPERTORIO FUNERARIO

Este apéndice compendia la información sobre las evidencias funerarias de las principales necrópolis de sepulturas rupestres del Alto Arlanza. El repertorio, que se expone a continuación, reúne cerca de medio millar de enterramientos, mostrando sumariamente los conjuntos funerarios rupestres más representativos del territorio. Esta base documental, completa y sintetiza los datos del registro que se describe pormenorizadamente en el apartado anterior, conformando el corpus más completo y representativo sobre los tipos de inhumaciones rupestres existente en el Alto Arlanza.

Relación de las principales necrópolis del territorio con registro detallado de sus evidencias funerarias, que se describen a continuación:

N	Denominación	Entidad Municipal o Ledanía	Provincia
1	Bañuelos, Prados de	Palacios de la Sierra	Burgos
4	Covacha de las monjas	Ledanía: Castrillo, Hacinas y Salas	Burgos
8	Regumiel de la Sierra	Regumiel de la Sierra	Burgos
9	Revenga	Com. Revenga: Canicosa, Quintanar y Regumiel	Burgos
10	Saelices	Castrillo de la reina	Burgos
11	San Martín	Quintanar de la Sierra	Burgos
12	Santiuste	Castrillo de la reina	Burgos
13	Villagutmer, Cuyacabras	Quintanar de la Sierra	Burgos
14	Otros: La Muela	Castrillo de la Reina	Burgos

N La numeración sigue el orden que fue establecido para los yacimientos seleccionados en el capítulo VII.

4. Covacha de las Monjas (Castrillo de la Reina)

Núm Tumba	Ad/St/In	Tipo tumba	Subtipo tumba	Intación: d	Aspecto externo	Ec. Long	Tran	cabec	espall	pie	longitud	Long 2	Cuello	hmbro	Dhc	cabec	espallc	espalc	nc	pie	rof	cabec	of	espall	rof	pie	Encaje1	Reborde1	Desagüe1	Observaciones
CCM.-001	Adulto	Antropomorfa (F)	F2. Cab. Cuadrada	294	Rebaje losa (a)	3 B	h	a	d	178	148	20	11	15	15	48	40	20	30	29	23	31	No	No	No	No	No	Realizada la cabeza con repisa.		
CCM.-002	Adulto	Antropomorfa (F)	F1. Cab. redondeada	298	Rebaje losa (a)	2 B	g	e	d	193	171	21	12	10	14	47	45	19	35	35	33	31	No	No	No	No	No	Arrasada por el S.		
CCM.-003	Adulto	Antropomorfa (F)	F1. Cab. redondeada	292	Rebaje losa (a)	2 B	g	a	b	179	154	19	8	10	16	39	40	18	32	38	38	31	No	No	No	No	No	Protección occipital de 4 cm. La longitud total es		
CCM.-004	Adulto	Bañera (E)	F1. Cab. redondeada	280	Rebaje losa (a)	1 B	d	a	b	200	183	20	14	12	17	48	46	26	29	34	44	31	No	No	No	No	No	Protección occipital de 9 cm. Segunda de la		
CCM.-005	Adulto	Antropomorfa (F)	F2. Cab. Cuadrada	270	Rebaje losa (a)	3 B	h	a	b	199	170	16	12	10	15	39	42	25	30	34	28	31	No	No	No	No	No	Segunda medida de la longitud 1: 187 m.		
CCM.-006	Adulto	Antropomorfa (F)	F2. Cab. Cuadrada	274	Rebaje losa (a)	2 B	h	e	b	200	167	16	20	12	15	51	48	33	27	33	37	31	No	No	No	No	No	Reake para la cabeza de 4 cm. Segunda de la		
CCM.-007	Adulto	Antropomorfa (F)	F3. Cab. Herradura	263	Rebaje losa (a)	2 B	f	a	d	183	156	15	15	14	19	44	40	16	26	31	32	31	No	No	No	No	No	Protección occipital de 8 cm. Segunda de la		
CCM.-008	Adulto	Antropomorfa (F)	F1. Cab. redondeada	306	Rebaje losa (a)	1 B	d	a	d	198	180	22	12	18	19	53	52	22	29	29	32	31	No	No	No	No	No	Segunda longitud 1: 192 m. Reake para la cabeza		
CCM.-009	Adulto	Antropomorfa (F)	F3. Cab. Herradura	299	Rebaje losa (a)	1 B	f	a	b	196	158	14	18	14	21	47	43	18	30	31	33	31	No	No	No	No	No	de 4 cm. Se encuentra arrasada por el S.		

9. Necrópolis de Revenga (Comunero de Revenga)

REV.-138	Infantil	Antropomorfa (F)	F3. Cab. Herradura	258	14,2	Rebaje losa (ø)	2	B	f	a	59	45	10	4	4	12	17	19	11	18	16	16	Si	No	No	Corresponde a la 15 bis. Se encuentra al E. de las t. 15 y 16.
REV.-139	Infantil	Antropomorfa (F)	F1. Cab. redondeada	254	20,4	Reborde (c)	8	B	g	a	92	81	15	3	3	15	22	23	10	18	17	15	No	Si	-- No --	Reborde: 13 cms. Corresponde a la sepultura número 40 bis.
REV.-140	Infantil	Bañera (E)	E1. Elíptica regular	258	-	Rebaje losa (a)	5	B	g	b	-53	-	-12	-	-	12	21	-	-	-	-	-	No	No	-- No --	Atasada.

10. Necrópolis de Saelices (Castrillo de la Reina)

Núm Tumba	Af/Ed/n	Doble	Tipo tumba	Subtipo tumba	Entación O	Aspecto externo	F. Lorje	Trabaje	esp/longitud	Long 2	Cuello	hombro	Dhc	cabes	esp/esp	esp/esp	prof	cabes	esp/longitud	Encalca	Reborde I	Desajustes	Observaciones				
CSF - 001	Adulto	No	Trapezoidal (D)		300	Rebaje lisa (b)	0	B	n	a	b	167	151	34	13	11	42	56	50	39	39	40	-23	Si	No	-- No --	Tumba Trapezoidal con cabecera.
CSF - 002	Adulto	No	Rectangular (C)		301	Lisa (b)	0	B	c	d	b	194	0	0	0	67	59	53	41	36	37	-22	No	No	-- No --	Tumba trapezoidal sin cabecera.	
CSF - 003	Adulto	No	Rectangular (C)		310	Lisa (b)	0	B	c	d	b	193	0	0	0	66	60	56	39	34	-21	-5	No	No	-- No --	Tumba trapezoidal sin cabecera. Se encuentra arrasada por los pies.	
CSF - 004	Adulto	Doble	Antropomorfa (F)	Doble Antropomorfa (F)	317	Rebaje (c)	0	B	f	a	b	187	178	36	8	5	86	86	80	64	46	-39	-15	Si	N/O	-- No --	medidas 1)36; 2)34. Se encuentran restos del Reborde 9/10 cms.
CSF - 005	Adulto	No	Antropomorfa (F)	F1. Cab. Herradura	309	Rebaje lisa (b)	0	B	f	d	f	181	149	20	13	9	26	40	41	19	32	-28	-6	Si	No	-- No --	Arrasada por el E.
CSF - 006	Adulto	No	Antropomorfa (F)	F1. Cab. redondeada	301	Reborde (c)	0	B	o	a	d	184	166	34	9	12	34	57	53	28	39	-35	-5	Si	No	-- No --	Reborde de 8/10 cms. la cabecera es de 1/3 de circunferencia. Se encuentra arrasada por el E.
CSF - 007	Infantil	No	Antropomorfa (F)	F1. Cab. redondeada	288	Lisa (b)	0	B	g	a	59	48	13	0	0	11	15	8	8	8	12	12	No	No	-- No --	Prototipo	
CSF - 008	Adulto	No	Antropomorfa (F)	F3. Cab. Herradura	279	Rebaje lisa (b)	0	B	f	a	d	103	157	19	14	11	26	47	44	25	25	-28	26	Si	No	-- No --	Arrasada por la cabeza
CSF - 009	Infantil	No	Balera (E)	E1. Elíptica regular	279	Lisa (b)	0	B	b	c	a	99	86	16	2	1	15	19	0	12	-10	18	-14	No	No	-- No --	Arrasada por la cabeza
CSF - 010	Infantil	No	Antropomorfa (F)	F2. Cab. Cuadrada	272	Rebaje lisa (b)	0	B	h	e	a	73	69	11	5	5	11	21	22	12	17	12	-8	Si	No	-- No --	Arrasada por la cabeza
CSF - 011	Infantil	No	Antropomorfa (F)	F3. Cab. Herradura	272	Lisa (b)	0	B	f	c	b	91	74	10	4	4	14	20	24	12	20	22	21	No	No	-- No --	Arrasada por la cabeza
CSF - 012	Adulto	No	Antropomorfa (F)	F2. Cab. Cuadrada	272	Rebaje lisa (b)	0	B	h	e	a	176	153	23	8	8	23	42	45	19	26	31	28	Si	No	-- No --	Arrasada por la cabeza
CSF - 013	Subadulto	No	Antropomorfa (F)	F2. Cab. Cuadrada	295	Rebaje lisa (b)	0	B	h	c	a	124	106	16	4	5	15	24	26	13	18	-12	-14	Si	No	-- No --	Cavidad occipital para la cabeza y pies de 3 cm.
CSF - 014	Infantil	No	Antropomorfa (F)	F3. Cab. Herradura	257	Lisa (b)	0	B	f	c	a	78	64	12	4	4	10	22	0	10	19	-16	-17	No	No	-- No --	Ligera protección occipital de 2 cm. Arrasada por el N.
CSF - 015	Subadulto	No	Antropomorfa (F)	F3. Cab. Herradura	286	Rebaje lisa (b)	0	B	f	e	d	142	121	14	9	9	18	30	28	18	29	-22	-14	Si	No	-- No --	Ligera protección para los pies y la cabeza. Ligero apoyo para la cabeza.
CSF - 016	Infantil	No	Antropomorfa (F)	F1. Cab. redondeada	273	Rebaje lisa (b)	0	B	f	a	a	92	73	9	5	5	13	20	22	16	19	-14	-11	Si	No	-- No --	Ligera protección para los pies y la cabeza. Ligero apoyo para la cabeza.
CSF - 017	Subadulto	No	Antropomorfa (F)	F1. Cab. redondeada	270	Lisa (b)	0	B	g	a	d	180	162	30	5	8	28	42	41	22	30	-31	-26	Si	No	-- No --	Asentada sobre una grieta.
CSF - 018	Adulto	No	Balera (E)	E3. Cab. redondeada	243	Lisa (b)	0	B	g	a	d	180	162	30	5	8	28	42	41	22	30	-31	-26	Si	No	-- No --	Tiene repisa para la cabeza.
CSF - 019	Adulto	No	Balera (E)	E3. Cab. redondeada	256	Lisa (b)	0	B	f	e	a	171	146	17	13	8	20	37	37	16	27	28	-23	Si	No	-- No --	Tiene repisa para la cabeza.
CSF - 020	Subadulto	No	Antropomorfa (F)	F3. Cab. Herradura	256	Rebaje lisa (b)	0	B	g	f	d	140	119	19	6	10	19	33	30	17	-16	-13	-10	Si	No	-- No --	Asentada sobre una grieta.
CSF - 021	Adulto	No	Antropomorfa (F)	F3. Cab. Herradura	260	Lisa (b)	0	B	h	a	d	178	149	18	9	12	19	40	35	15	30	-23	-17	No	No	-- No --	Asentada sobre una grieta.
CSF - 022	Subadulto	No	Antropomorfa (F)	F3. Cab. Herradura	266	Lisa (b)	0	B	h	a	e	-150	-129	13	10	10	12	33	35	0	-10	-10	No	No	-- No --	Asentada sobre una grieta.	
CSF - 023	Adulto	No	Antropomorfa (F)	F1. Cab. redondeada	264	Lisa (b)	0	B	g	a	d	194	165	19	14	10	19	43	46	21	32	-29	-8	No	S/O	-- No --	Asentada sobre una grieta.
CSF - 024	Adulto	No	Antropomorfa (F)	F1. Cab. redondeada	272	Lisa (b)	0	B	f	e	a	169	132	18	6	9	22	33	34	15	27	-24	-17	Si	No	-- No --	Prototipo de cabeza alargada.
CSF - 025	Subadulto	No	Antropomorfa (F)	F1. Cab. redondeada	271	Lisa (b)	0	B	g	a	b	153	126	18	8	8	18	34	36	13	-21	-19	-20	No	No	-- No --	Prototipo de cabeza alargada.
CSF - 026	Infantil	No	Antropomorfa (F)	F1. Cab. redondeada	259	Lisa (b)	0	B	g	a	b	79	64	15	5	4	13	23	23	15	24	24	No	No	-- No --	Asentada por el E.	
CSF - 027	Adulto	No	Antropomorfa (F)	F1. Cab. redondeada	000	Lisa (b)	0	0	0	0	0	0	0	0	0	0	0	0	0	0	0	0	0	0	No	-- No --	No esta excavada.

12. Necrópolis de Santiuste (Castrillo de la Reina)

Núm Tumba	Ad/Sb/In	Tipo tumba	Subtipo tumba	Intación	Aspecto externo	c. Lon	Tr	cabe	esp	Tip	pie	ongit	Long	2	Cuello	mbro	mbro	Dic	cabe	esp	espa	espa	Anc	pie	f	cab	f	esp	Prof	pie	Encaje	Reborde	Desagüe	Observaciones
CSI.- 001	Adulto	Antropomorfa (F)	F1. Cab. redondeada	276	Reborde (c)	7	b	G	C	D	D	206	186	-23	-6	0	-20	0	0	0	0	0	23	0	0	0	0	23	No	Si	N/E	Reborde de 20 cm. Arrasada po el S/O.		
CSI.- 002	Adulto	Antropomorfa (F)	F1. Cab. redondeada	281	Reborde (c)	1	B	f	e	d	d	214	189	-15	10	23	-22	47	52	21	0	0	21	0	0	0	0	0	No	Si	N/E/O	Reborde 15/20 cm. Arrasada por todos los lados.		
CSI.- 003	Adulto	Antropomorfa (F)	F1. Cab. redondeada	290	Rebaje losa (a)	11	B	g	f	d	d	175	152	21	11	9	16	40	41	25	-9	-12	27	0	-9	-12	27	Si	No	No	Arrasada por todos los lados.			
CSI.- 004	Adulto	Antropomorfa (F)	F1. Cab. redondeada	289	Lisa (b)	11	B	g	b	d	d	187	161	18	14	14	15	45	42	19	-21	24	23	0	-21	24	23	No	No	No	Arrasada por el S y O.			
CSI.- 005	Adulto	Antropomorfa (F)	F1. Cab. redondeada	298	Rebaje losa (a)	11	B	g	a	d	d	194	157	16	13	13	16	41	39	21	25	30	26	0	25	30	26	Si	No	No	Arrasada por el N.			
CSI.- 006	Adulto	Antropomorfa (F)	F2. Cab. Cuadrada	291	Rebaje losa (a)	2	C	g	e	d	d	190	170	20	14	12	17	46	45	23	31	35	21	31	35	21	31	Si	No	No	humanos.			

13. Necrópolis de Cuyacabras / Villagutmer (Quintana de la Sierra)

Núm Tumba	Ad/Sb/Inf	Tipo tumba	Subtipo tumba	hación: áncia igl	Aspecto externo	h. Long.	Trahe espalp	Longitud	Long 2	Cuello	lmbro	fmbro	anc cabez	espald	espald	anc pies	cab	rof espald	Prof	Emble	Reborde	Desagües	Observaciones
CUY-001	Subadulto	Bañera (E)	E1. Elíptica regular	277	30 Reborde (C)	8 B	a d a	140	-	-	-	-	25	31	13	22	22	24	No	Si	S/E	Reborde: 8/12 cms.	
CUY-002	Adulto	Bañera (E)	E1. Elíptica regular	272	29 Altorreive (d)	5 A	a f e d	170	-	-	-	-	31	38	41	17	30	-29	No	Si	N/E	Ligera protección occipital. Reborde: 15/20 cms.	
CUY-003	Adulto	Antropomorfía (F)	F3. Cab. Herradura	288	27 Lisa (b)	2 B	f e d	174	149	15	-	-	24	44	40	19	27	31	28	No	N	Protección occipital. Fuerte canal de desagüe p.ee el área N.	
CUY-004	Infantil	Bañera (E)	E1. Elíptica regular	302	28 Reboja losa (a)	3 B	a d a	82	-	-	-	-	18	-	13	17	-20	17	Si	No	No--	Arsasada por el N.	
CUY-005	Adulto	Antropomorfía (F)	E1. Elíptica regular	248	25 Altorreive (d)	8 B	a d a	175	144	24	-	-	29	43	44	18	36	-26	30	No	Si	No--	
CUY-006	Adulto	Antropomorfía (F)	F1. Cab. redondeada	290	21 Altorreive (b)	2 B	g c b	167	144	24	-	-	24	41	43	18	36	-35	-18	No	N/O	Gran rebaje losa para la construcción de la sepultura.	
CUY-007	Adulto	Antropomorfía (F)	F1. Cab. redondeada	274	21 Lisa (b)	3 B	g b e	184	159	24	-	-	25	40	42	21	28	26	-	No	N/O	Arsasada por los pies. Ligera protección occipital.	
CUY-008	Subadulto	Bañera (E)	E1. Elíptica regular	277	21 Altorreive (d)	3 B	g c e	158	137	26	-	-	26	38	-35	-	-18	-	-	No	Si	Reborde: 15 cms. Muy arsasada por el N/S/E.	
CUY-009	Adulto	Bañera (E)	E1. Elíptica regular	291	21 Reboja losa (a)	1 B	a d a	166	-	-	-	-	30	34	18	30	31	26	Si	E/N/O	Reborde: 12 cms.		
CUY-010	Subadulto	Antropomorfía (F)	F3. Cab. Herradura	295	21 Lisa (b)	1 B	f e d	139	117	15	7	6	18	27	16	25	16	-17	No	Si	N	Reborde: 13/15 cms.	
CUY-011	Adulto	Biforne (G)	F1. Cab. redondeada	295	20 Reborde (C)	3 B	g e b	168	-	-	-	-	27	37	20	-24	-24	-17	No	Si	N	Reborde: 14/15 cms.	
CUY-012	Adulto	Antropomorfía (F)	F3. Cab. Herradura	303	20 Lisa (b)	2 B	f e b	167	144	13	9	9	20	33	-	19	-18	-23	-16	No	Si	N	
CUY-013	Infantil	Bañera (E)	E1. Elíptica regular	264	18 Reboja losa (a)	5 B	a d a	108	-	-	-	-	19	24	36	-	25	-21	-11	No	Si	N/E/O	
CUY-014	Subadulto	Rectangular (C)	C2. Líneas redondeadas	268	19 Reboja losa (a)	5 B	c d b	134	-	-	-	-	30	36	-	25	-21	-11	No	Si	N/E/O		
CUY-015	Infantil	Bañera (E)	E1. Elíptica regular	263	19 Lisa (b)	1 B	a d a	90	-	-	-	-	23	28	-	17	-16	-15	-12	No	Si	Arsasada por el lado S.	
CUY-016	Infantil	Bañera (E)	E1. Elíptica regular	268	18 Reboja losa (a)	2 B	a d a	63	-	-	-	-	17	20	-	18	-18	-15	-12	No	Si	Reborde: 10/15 cms.	
CUY-017	Infantil	Bañera (E)	E1. Elíptica regular	249	17 Lisa (b)	2 B	a d a	58	-	-	-	-	17	-	-	17	-14	-	-	No	Si	Arsasada por el lado N/S.	
CUY-018	Adulto	Biforne (G)	G3. Trajez. / Antropomorfía	282	17 Reboja losa (a)	7 B	c d d	158	-	-	-	-	35	35	-	20	25	26	31	No	Si	Reborde: 15/25 cms.	
CUY-019	Adulto	Antropomorfía (F)	F1. Cab. redondeada	287	15 Lisa (b)	11 C	g a d	157	134	24	9	8	20	35	-	16	24	25	29	No	Si	Reborde: 17/20 cms.	
CUY-020	Adulto	Antropomorfía (F)	F1. Cab. redondeada	278	13 Lisa (b)	7 B	g e d	163	139	27	5	7	24	35	-	20	28	25	28	No	Si	Reborde: 17/20 cms.	
CUY-021	Adulto	Antropomorfía (F)	F1. Cab. redondeada	312	11 Reboja losa (a)	8 C	g e d	168	149	21	11	8	21	35	-	17	24	27	24	Si	N	Reborde: 17/20 cms. Ligera protección occipital.	
CUY-022	Adulto	Bañera (E)	E1. Elíptica regular	314	16 Reborde (C)	11 B	a d d	155	-	-	-	-	32	40	-	24	25	28	28	Si	O/N/E	Reborde: 10/15 cms.	
CUY-023	Adulto	Bañera (E)	E1. Elíptica regular	317	15 Reboja losa (a)	8 B	a d a	161	-	-	-	-	26	33	-	18	25	23	29	No	N	Protección occipital. Reborde: 15 cms.	
CUY-024	Adulto	Bañera (E)	E1. Elíptica regular	279	14 Altorreive (d)	11 B	a d b	160	-	-	-	-	21	23	-	18	-18	-16	18	Si	N/E/O	Reborde: 15/18 cms.	
CUY-025	Infantil	Bañera (E)	E2. Pies rectos	275	13 Reborde (C)	8 B	a d b	168	-	-	-	-	25	34	-	17	34	34	31	No	Si	N/E/O	
CUY-026	Adulto	Biforne (G)	G2. Biforne/Antropomorfía	260	13 Reborde (C)	8 B	g d	126	-	-	-	-	1	3	15	26	-	15	17	19	16	Si	N/S/O
CUY-027	Subadulto	Bañera (E)	E1. Elíptica regular	317	11 Reborde (C)	10 B	b c a	154	141	29	4	5	25	37	-	13	14	14	14	No	Si	Reborde: 8/15 cms.	
CUY-028	Subadulto	Bañera (E)	E1. Elíptica regular	303	11 Reborde (C)	11 B	c d a	84	-	-	-	-	19	23	-	13	14	16	10	No	Si	Reborde: 13/16 cms. Arsasada por el lado S.	
CUY-029	Infantil	Rectangular (C)	C2. Líneas redondeadas	281	7 Lisa (b)	11 B	c d a	90	-	-	-	-	20	23	-	13	14	16	10	No	Si	Reborde: 14/10 cms. Arsasada por el lado N.	
CUY-030	Infantil	Bañera (E)	E1. Elíptica regular	305	9 Reborde (C)	1 B	g d	127	112	20	2	2	17	28	-	12	-15	17	17	No	Si	Reborde arsasado.	
CUY-031	Infantil	Rectangular (C)	C2. Líneas redondeadas	281	7 Lisa (b)	11 B	c d a	90	-	-	-	-	15	19	-	12	18	18	18	No	Si	Reborde: 10 cms.	
CUY-032	Subadulto	Antropomorfía (F)	F1. Cab. redondeada	304	9 Reborde (C)	1 B	g d	127	112	20	2	2	17	28	-	12	-15	17	17	No	Si	Reborde: 10 cms.	
CUY-033	Infantil	Trapezoidal (D)	E1. Elíptica regular	308	8 Reborde (C)	1 B	a d a	65	-	-	-	-	15	19	-	12	18	18	18	No	Si	Reborde: 8 cms.	
CUY-034	Infantil	Bañera (E)	E1. Elíptica regular	301	8 Reborde (C)	1 A	a d a	67	-	-	-	-	21	22	-	14	-	-	-	No	Si	Reborde arsasado.	
CUY-035	Infantil	Bañera (E)	E1. Elíptica regular	306	7 Reboja losa (a)	1 B	a d a	54	-	-	-	-	16	15	-	13	-8	-8	-8	No	No--	Reborde arsasado.	
CUY-036	Infantil	Bañera (E)	E1. Elíptica regular	302	7 Reboja losa (a)	1 B	a d a	57	-	-	-	-	16	15	-	13	-8	-8	-8	No	No--	Reborde arsasado.	
CUY-037	Infantil	Trapezoidal (D)	D2. Líneas redon. y pies rectos	291	2 Reborde (C)	2 B	a d d	82	-	-	-	-	25	29	-	17	16	-	-	Si	No--	Reborde: 13/14 cms.	
CUY-038	Infantil	Bañera (E)	E1. Elíptica regular	293	2 Reborde (C)	1 B	a d a	78	-	-	-	-	19	23	-	18	21	-	-18	No	Si	Reborde: 13 cms.	
CUY-039	Infantil	Bañera (E)	E1. Elíptica regular	305	3 Reborde (C)	10 B	a d a	65	-	-	-	-	15	21	-	10	16	-	-	Si	No--	Reborde: 13/9.	
CUY-040	Infantil	Bañera (E)	E1. Elíptica regular	302	3 Reborde (C)	9 A	a d a	79	-	-	-	-	20	-	-	15	-	-	-	Si	No--	Reborde abultado: 15 cms.	
CUY-041	Subadulto	Trapezoidal (D)	D2. Líneas redon. y pies rectos	312	4 Reborde (C)	5 B	c d d	113	-	-	-	-	24	31	-	17	19	-15	-15	Si	No--	Reborde: 15 cms.	
CUY-042	Infantil	Trapezoidal (D)	E1. Elíptica regular	272	3 Reborde (C)	1 A	a d a	59	-	-	-	-	14	18	-	14	10	10	10	Si	E/N/O	Reborde: 19/10 cms.	
CUY-043	Infantil	Trapezoidal (D)	D2. Líneas redon. y pies rectos	273	3 Altorreive (d)	1 A	a d a	63	-	-	-	-	18	19	-	10	-11	-13	-12	Si	N/E/O/S	Reborde: 13/10 cms.	
CUY-044	Subadulto	Biforne (G)	G1. Bañera/Antropomorfía	274	3 Reboja losa (a)	4 B	g a d	167	-	-	-	-	2	26	32	-	17	22	23	No	No--	Protección occipital.	
CUY-045	Subadulto	Bañera (E)	E1. Elíptica regular	310	4 Lisa (b)	6 B	a d a	111	-	-	-	-	19	25	-	-10	23	-	-13	No	No--	Arsasada por el lado S.	
CUY-046	Adulto	Bañera (E)	E1. Elíptica regular	304	4 Reborde (C)	6 B	a d d	179	-	-	-	-	37	48	-	17	37	-25	-28	Si	No--	Arsasada por el lado S.	
CUY-047	Subadulto	Trapezoidal (D)	D2. Líneas redon. y pies rectos	300	5 Reboja losa (a)	2 B	c d d	156	-	-	-	-	31	34	-	19	27	27	21	No	No	Reborde abultado: 20/16 cms.	
CUY-048	Adulto	Rectangular (C)	C2. Líneas redondeadas	298	5 Reborde (C)	6 B	c d a	178	-	-	-	-	37	38	-	22	25	21	11	Si	O/N	Reborde: 18/10 cms.	
CUY-049	Subadulto	Bañera (E)	E1. Elíptica regular	290	6 Reborde (C)	6 B	a d a	119	-	-	-	-	24	27	-	21	25	26	12	Si	N	Reborde: 14/10 cms.	
CUY-050	Infantil	Antropomorfía (F)	F3. Cab. Herradura	284	6 Reborde (C)	2 B	f a d	89	69	11	5	7	17	22	-	10	18	15	9	Si	No--	Reborde: 11 cms.	
CUY-051	Infantil	Bañera (E)	E1. Elíptica regular	288	6 Reboja losa (a)	1 B	a d a	53	-	-	-	-	14	18	-	12	16	-15	-12	No	Si	Reborde: 10 cms.	
CUY-052	Infantil	Rectangular (C)	C2. Líneas redondeadas	305	6 Reborde (C)	1 B	c d a	56	-	-	-	-	16	17	-	13	11	13	-10	No	Si	Reborde: 10 cms.	
CUY-053	Infantil	Bañera (E)	E1. Elíptica regular	307	7 Reborde (C)	5 B	a d a	82	-	-	-	-	20	-27	-	17	-15	-	-	No	Si	Reborde: 8 cms. Arsasada por el lado N.	
CUY-054	Infantil	Bañera (E)	E1. Elíptica regular	307	7 Reborde (C)	5 B	a d a	87	-	-	-	-	14	19	-	11	-	-	-	No	Si	Reborde: 10 cms.	
CUY-055	Subadulto	Bañera (E)	E1. Elíptica regular	302	7 Reboja losa (a)	5 B	a d a	134	-	-	-	-	19	27	-	14	25	21	20	No	Si	Reborde: 8 cms. Arsasada por el lado S.	
CUY-056	Subadulto	Bañera (E)	E1. Elíptica regular	297	7 Reboja losa (a)	1 B	c d d	112	-	-	-	-	19	25	-	16	20	20	-14	No	Si	Reborde: 16/12 cms.	
CUY-057	Subadulto	Bañera (E)	E1. Elíptica regular	280	8 Reborde (C)	2 B	a d d	125	-	-	-	-	20	29	-	16	25	23	18	Si	N/E	Reborde: 18/16 cms.	
CUY-058	Subadulto	Antropomorfía (F)	F3. Cab. Herradura	282	9 Reboja losa (a)	6 B	f a b	158	138	19	12	11	22	34	-	17	25	23	22	Si	N/E	Reborde: 14/9 cms.	
CUY-059	Adulto	Antropomorfía (F)	F2. Cab. Cuadrada	288	8 Reborde (C)	5 B	h b a	187	165	23	11	24	45	-	21	-24	-22	-20	20	Si	O/S	Reborde: 20/16 cms.	

13. Necrópolis de Cuyacabras / Villagutmer (Quintanar de la Sierra)

CUY-069	Adulto	Trapezoidal (D)	D2. Líneas redon. y pies rectos	315	13	Rebaje losa (a)	5 B d c d	165	153	34	3	5	30	37	34	16	28	32	25	51	No	--No--	Entrada de la cavidad occipital de 4/7 cms. Reborde: 10/15 cms. Protección occipital. Ligera cavidad occipital.	
CUY-070	Subadulto	Antropomorfa (F)	F1. Cab. redondeada	308	14	Rebaje losa (a)	5 B g a	147	128	24	3	3	22	31	30	27	29	29	20	No	Si	--No--	Reborda: 10/15 cms. Protección occipital.	
CUY-071	Adulto	Antropomorfa (F)	F1. Cab. redondeada	290	14	Rebaje losa (a)	5 B g a	172	145	17	11	13	21	43	35	19	28	29	29	24	No	--No--	Ligera cavidad occipital.	
CUY-072	Subadulto	Antropomorfa (F)	F1. Cab. redondeada	285	14	Rebaje losa (a)	5 B g a	134	115	17	8	18	34	28	14	22	23	24	24	24	No	--No--	Arasada por el N.	
CUY-073	Adulto	Bañera (E)	E1. Elíptica regular	312	13	Lisa (b)	6 B g d a	172	172	-	-	-	-	38	13	27	-22	-22	-22	No	--No--	Arasada por el N.		
CUY-074	Infantil	Antropomorfa (F)	F2. Cab. Cuadrada	303	14	Rebaje losa (a)	2 B g a	101	77	13	4	4	15	21	22	12	20	23	-15	5	No	--No--	Reborda: 14 cms.	
CUY-075	Subadulto	Antropomorfa (F)	F1. Cab. redondeada	279	13	Rebaje losa (a)	1 B g a	123	100	23	3	3	22	30	-	12	20	23	22	5	Si	N/O/E	Reborda: 13 cms.	
CUY-076	Subadulto	Antropomorfa (F)	F1. Cab. redondeada	280	7	Rebaje losa (a)	6 B g a d	106	85	18	5	4	17	26	-	14	18	21	18	5	Si	O/N/S	Reborda: 16/9 cms.	
CUY-077	Subadulto	Antropomorfa (F)	F2. Cab. Cuadrada	280	9	Rebaje losa (a)	5 B h e b	109	89	17	2	2	18	23	-	13	19	18	18	5	Si	O/E/N	No se encuentra en la planta.	
CUY-078	Subadulto	Antropomorfa (F)	-	000	-	Nada (f)	-	-	-	-	-	-	-	-	-	-	-	-	-	No	--No--	No se encuentra en la planta.		
CUY-079	Subadulto	Antropomorfa (F)	F3. Cab. Herradura	305	15	Lisa (b)	5 B f a	146	125	17	10	8	21	34	28	12	23	-22	-16	5	No	O	Arasada por el S. en la cabecera.	
CUY-080	Subadulto	Antropomorfa (F)	F3. Cab. Herradura	308	15	Lisa (b)	5 B f a	121	100	13	7	10	16	31	29	9	-7	-13	-10	5	No	--No--	Reborda: 22 cms. La sepultura esta rota por la mitad.	
CUY-081	Adulto	Antropomorfa (F)	F1. Cab. redondeada	310	16	Lisa (b)	5 B g a	167	143	21	-6	4	34	34	12	-20	-23	-22	-20	No	--No--	Reborda: 10/2 cms. Totalmente arrasada.		
CUY-082	Subadulto	Antropomorfa (F)	F1. Cab. redondeada	307	16	Reborda (c)	5 B g b d	147	125	-20	-	-	-	-	-	-22	-20	-20	-20	Si	--No--	Arasada y cortada por la mitad.		
CUY-083	Infantil	Antropomorfa (F)	F1. Cab. redondeada	286	18	Nada (f)	1 B g b a	83	74	10	5	6	10	21	18	11	-	-	-	-	No	--No--	Reborda: 14/10 cms.	
CUY-084	Infantil	Bañera (E)	E1. Elíptica regular	305	18	Nada (f)	2 B g a d	64	-	-	-	-	-	-	-	-14	-14	-10	-10	No	--No--	Bañera del tipo rectangular en pies y cabeza. Arasada por el S. Reborda: 10/13 cms.		
CUY-085	Adulto	Bañera (E)	E1. Elíptica regular	263	8	B d b	8 B a d b	164	-	-	-	-	-	37	42	-	23	-19	-21	-27	Si	N/E	Reborda: 16/10 cms.	
CUY-086	Infantil	Bañera (E)	E1. Elíptica regular	273	12	Reborda (c)	11 B a d a	75	-	-	-	-	-	15	17	-	9	-12	20	18	Si	N/E	Reborda: 20 cms.	
CUY-087	Adulto	Bañera (E)	E1. Elíptica regular	303	13	Rebaje losa (a)	2 A c d d	161	-	-	-	-	-	21	27	-	18	26	30	28	Si	O/N/E	Reborda: 20 cms.	
CUY-088	Subadulto	Bañera (E)	E2. Pies rectos	303	14	Rebaje losa (a)	11 B a d b	155	-	-	-	-	-	25	29	-	15	24	26	27	Si	O/N/E	Reborda: 20/15 cms.	
CUY-089	Adulto	Bañera (E)	E1. Elíptica regular	296	15	Rebaje losa (a)	7 B a d d	167	-	-	-	-	-	31	36	-	15	23	31	31	No	O/E	Bañera del tipo rectangular en pies y cabeza. Arasada por el S. Reborda: 10/13 cms.	
CUY-090	Adulto	Rectangular (C)	C2. Líneas redondeadas	310	15	Rebaje losa (a)	1 B c d b	185	-	-	-	-	-	37	42	43	29	34	34	32	No	N/O	Ligera protección para el occipital. Reborda: 10/15 cms.	
CUY-091	Subadulto	Trapezoidal (D)	D2. Líneas redon. y pies rectos	272	19	Reborda (c)	1 B g c b	112	94	18	5	4	18	28	26	15	-17	-21	-23	No	Si	N/O	Reborda: 17/22 cms. Cabeza ligeramente levantada.	
CUY-092	Infantil	Antropomorfa (F)	F1. Cab. redondeada	280	20	Lisa (b)	8 B g a	47	-	-	-	-	-	12	15	14	6	10	12	11	No	--No--	Reborda: 25/14 cms. Protección occipital.	
CUY-093	Adulto	Antropomorfa (F)	F1. Cab. redondeada	280	21	Rebaje losa (a)	8 B g d d	184	156	17	7	9	20	37	37	16	-24	30	26	51	Si	--No--	Reborda: 16/14 cms. No se encuentra en la planta.	
CUY-094	Adulto	Bañera (E)	E1. Elíptica regular	280	22	Rebaje losa (a)	8 B a d d	163	-	-	-	-	-	22	38	37	15	-27	32	30	No	N/E	Protección occipital.	
CUY-095	Subadulto	Rectangular (C)	C2. Líneas redondeadas	305	18	Altrellave (d)	8 A a d d	126	-	-	-	-	-	23	27	27	15	-21	-26	32	No	N/O	Reborda: 20/12 cms. Cabeza ligeramente levantada.	
CUY-096	Adulto	Antropomorfa (F)	F3. Cab. Herradura	272	10	Altrellave (d)	6 B f e a	175	149	15	-	-	-	23	36	40	13	25	-26	-23	No	Si	Reborda: 25/14 cms. Protección occipital.	
CUY-097	Adulto	Biforne (G)	G1. Bañera/Antropomorfa	297	10	Rebaje losa (b)	5 B f b b	181	166	17	8	4	23	39	-	20	29	32	30	51	Si	O/N/E	Reborda: 16/14 cms. No se encuentra en la planta.	
CUY-098	Adulto	Antropomorfa (F)	F3. Cab. Herradura	300	11	Rebaje losa (b)	5 B f a b	164	136	17	11	14	22	42	-	21	24	29	26	No	No	--No--	Reborda: 21/10 cms. Protección occipital.	
CUY-099	-	-	-	000	-	Nada (f)	-	-	-	-	-	-	-	-	-	-	-	-	-	-	No	O	Protección occipital.	
CUY-100	Adulto	Bañera (E)	E3. Fusiforme	310	14	Reborda (c)	2 C a d a	179	-	-	-	-	-	22	39	-	17	29	30	27	No	Si	Reborda: 17/22 cms. Cabeza ligeramente levantada.	
CUY-101	Adulto	Antropomorfa (F)	F1. Cab. redondeada	310	14	Rebaje losa (a)	2 C g b b	178	151	-24	10	6	23	38	-	19	25	32	30	51	No	O	Reborda: 20/12 cms.	
CUY-102	Infantil	Antropomorfa (F)	F3. Cab. Herradura	303	14	Rebaje losa (a)	1 B f a a	103	84	24	5	7	17	24	-	12	-17	18	18	5	No	O	Reborda: 20/15 cms.	
CUY-103	Adulto	Antropomorfa (F)	F2. Cab. Cuadrada	290	15	Rebaje losa (a)	1 B h a d	181	158	17	12	14	19	45	-	17	28	-27	-24	51	Si	O/N/E	Reborda: 20/15 cms.	
CUY-104	Adulto	Antropomorfa (F)	F3. Cab. Herradura	303	15	Altrellave (f)	2 B f a b	185	155	11	15	17	24	42	-	26	23	27	28	51	Si	N/O/E	Reborda: 19/9 cms.	
CUY-105	Subadulto	Bañera (E)	E1. Elíptica regular	266	15	Rebaje losa (a)	3 B a d d	156	-	-	-	-	-	28	40	-	25	28	31	21	No	--No--	Reborda arrasada.	
CUY-106	Adulto	Bañera (E)	E1. Elíptica regular	264	16	Rebaje losa (a)	11 B g f a	176	-	-	-	-	-	26	37	-	18	27	17	10	No	--No--	Reborda: 11/8 cms. Arasada.	
CUY-107	Infantil	Antropomorfa (F)	F1. Cab. redondeada	274	16	Rebaje losa (a)	12 B g f a	100	82	20	4	3	17	26	-	11	14	15	17	No	No	--No--	Reborda: 19/11 cms. Plano con la cabeza sobre una repisa.	
CUY-108	Infantil	Bañera (E)	E1. Elíptica regular	264	17	Reborda (c)	1 B g d e	34	-	-	-	-	-	-	-	-	8	-	-	-	No	O	Reborda: 17 cms.	
CUY-109	Subadulto	Antropomorfa (F)	F3. Cab. Herradura	260	17	Rebaje losa (a)	1 B f a d b	131	108	15	-	-	-	20	32	-	15	18	22	15	No	Si	Reborda: 19/11 cms. Plano con la cabeza sobre una repisa.	
CUY-110	Adulto	Trapezoidal (D)	D2. Líneas redon. y pies rectos	270	17	Reborda (c)	8 B a d b	174	-	-	-	-	-	40	42	-	19	-29	32	-30	Si	N/E	Reborda: 20/25 cms.	
CUY-111	Infantil	Antropomorfa (F)	F3. Cab. Herradura	307	19	Rebaje losa (a)	4 B f b a	110	93	-12	6	8	17	29	12	-	18	-13	No	No	--No--	Ligera protección para el occipital y pies.		
CUY-112	Adulto	Biforne (G)	G1. Bañera/Antropomorfa	272	19	Lisa (b)	8 B g d d	157	153	23	5	4	18	32	35	18	-24	-27	32	No	No	N/E	No se puede hacer ficha.	
CUY-113	Infantil	Rectangular (C)	C2. Líneas redondeadas	281	21	Lisa (b)	1 B c d b	51	-	-	-	-	-	15	16	12	18	18	17	No	No	N/E/O	No se puede hacer ficha.	
CUY-114	Infantil	Antropomorfa (F)	F1. Cab. redondeada	000	20	Lisa (b)	-	-	-	-	-	-	-	-	-	-	-	-	-	-	No	--No--	No se puede hacer ficha.	
CUY-115	Infantil	Bañera (E)	E1. Elíptica regular	000	21	Lisa (b)	-	-	-	-	-	-	-	-	-	-	-	-	-	-	No	--No--	No se puede hacer ficha.	
CUY-116	Infantil	Bañera (E)	E1. Elíptica regular	280	22	Lisa (b)	-	-	-	-	-	-	-	22	28	24	15	-18	26	-15	No	No	N/O	Arasada por el S.
CUY-117	Subadulto	Antropomorfa (F)	F3. Cab. Herradura	298	22	Lisa (b)	1 B f a d	149	124	13	10	10	17	33	28	12	-10	-18	-14	No	No	--No--	Cabeza realzada. Ligera protección para el occipital	
CUY-118	Adulto	Antropomorfa (F)	F3. Cab. Herradura	300	23	Lisa (b)	11 B f a b	183	156	18	10	12	22	40	39	14	29	30	32	No	No	N	Cabeza ligeramente realzada. Con Protección Occipital	
CUY-119	Adulto	Trapezoidal (D)	D2. Líneas redon. y pies rectos	296	25	Lisa (b)	6 B d c b	193	173	30	-	-	-	25	42	39	16	31	28	30	No	N/O	No se puede hacer la ficha.	
CUY-120	-	-	-	000	-	Lisa (b)	-	-	-	-	-	-	-	-	-	-	-	-	-	-	No	--No--	Sepultura de ligas.	
CUY-121	-	-	-	000	26	Nada (f)	-	-	-	-	-	-	-	-	-	-	-	-	-	-	No	--No--	Reborda: 17/20 cms.	
CUY-122	Adulto	Antropomorfa (F)	F2. Cab. Cuadrada	240	30	Altrellave (d)	7 B e d d	175	155	20	9	11	21	39	40	18	28	30	40	No	Si	E/N/O/S	Reborda: 15 cms. Arasada casi totalmente.	
CUY-123	Adulto	Bañera (E)	E1. Elíptica regular	226	30	Altrellave (d)	7 B a d d	162	-	-	-	-	-	25	24	34	14	-23	-28	34	No	Si	Totamente arrasada. No se toma la orientación.	
CUY-124	Infantil	Bañera (E)	E1. Elíptica regular	293	25	Reborda (c)	11 B f f a	107	86	13	-	-	-	17	23	22	14	-19	-19	-11	No	Si	Arasada. Bloque desplazado.	
CUY-125	Infantil	Bañera (E)	E1. Elíptica regular	000	27	Nada (f)	1 B a d a	-75	-	-	-	-	-	-	-	-	-	-	-	-	No	--No--	Arasada. Bloque desplazado.	

13. Necrópolis de Cuyacabras / Villagutmer (Quintana de la Sierra)

CUY-138	Subadulto	Bañera (E)	E1. Elíptica regular	233	7	Rebaje losa (a)	5	A	a	d	a	59	-	-	-	-	-	24	26	-	19	18	-	SI	No	--No--	Esta cortada.	
CUY-139	Infantil	Antropomorfía (F)	F1. Cab. redondeada	276	10	Reborte (c)	3	B	g	b	a	60	53	10	3	2	9	16	16	8	8	-13	15	SI	No	E/O/N	Reborte: 19 cms.	
CUY-140	Infantil	Antropomorfía (F)	F3. Cab. herradura	284	9	Reborte (c)	6	B	f	f	b	96	76	-11	4	5	17	22	-	18	-	-	-12	No	SI	No	--No--	Reborte: 11 cms. Esta en mal estado, arrasada.
CUY-141	Infantil	Antropomorfía (F)	F3. Cab. herradura	290	9	Reborte (c)	10	B	f	c	d	88	71	11	2	4	16	19	-	12	-13	16	-10	No	SI	O	Reborte: 15/12 cms.	
CUY-142	Subadulto	Bañera (E)	E1. Elíptica regular	280	8	Lisa (b)	-	B	a	d	a	104	-	-	-	-	-23	24	-	13	20	21	-16	No	No	--No--	Sobre bloque desplazado	
CUY-143	Subadulto	Nicho lateral (H)	-	040	9	Lisa (b)	-	6	B	-	-	143	-	-	-	-	-22	25	-	36	26	27	-30	No	No	--No--	Nicho lateral orientado N/S.	
CUY-144	Infantil	Bañera (E)	E1. Elíptica regular	285	13	Lisa (b)	-	1	B	b	c	e	-88	-	2	3	19	23	-	-	-	-12	No	No	No	--No--	Muy arrasada. Sobre bloque exento.	
CUY-145	-	-	-	000	10	Nada (f)	-	-	-	-	-	-	-	-	-	-	-	-	-	-	-	-	-	No	No	--No--	Tumba de lajas.	
CUY-146	-	-	-	306	7	Nada (f)	-	-	B	g	f	e	-	-	23	4	6	15	35	40	-	-	-	No	No	--No--	Posiblemente mixta Antropomorfía/lajas.	
CUY-147	-	-	-	297	6	Nada (f)	-	-	-	-	-	-	-	-	-	-	-	-	-	-	-	-	-	No	No	--No--	Tumba de lajas.	
CUY-148	Subadulto	Antropomorfía (F)	F1. Cab. redondeada	310	12	Rebaje losa (a)	7	B	g	b	e	145	-	-	4	6	21	32	-	28	28	26	SI	No	--No--	Reborte: 12/17 cms. Inclinada de cabeza y pies.		
CUY-149	Adulto	Antropomorfía (F)	F1. Cab. redondeada	315	6	Altorelieve (f)	5	B	g	b	a	177	150	16	6	18	32	31	17	28	28	-24	No	SI	No	--No--	Reborte: 15/20 cms. Ligera protección para el occipital.	
CUY-150	Adulto	Antropomorfía (F)	F1. Cab. redondeada	310	8	Altorelieve (f)	5	B	g	a	d	-	-	22	10	9	23	42	38	18	34	29	-25	No	SI	No	--No--	Reborte: 15/18 cms.
CUY-151	-	-	-	000	-	Nada (f)	-	-	-	-	-	-	-	-	-	-	-	-	-	-	-	-	-	No	No	--No--	No se encuentra en la planta.	
CUY-152	-	-	-	000	-	Nada (f)	-	-	-	-	-	-	-	-	-	-	-	-	-	-	-	-	-	No	No	--No--	No se encuentra en la planta.	
CUY-153	Adulto	Antropomorfía (F)	F1. Cab. redondeada	292	13	Altorelieve (f)	-	B	g	b	e	-	-	-	9	-	16	-	-	-	-	-	-	No	SI	No	--No--	Reborte: 11/15 cms. Protección occipital. Esta arrasada.
CUY-154	Subadulto	Antropomorfía (F)	F1. Cab. redondeada	283	13	Reborte (c)	2	C	g	b	e	165	143	25	-	-	24	43	40	-	29	29	29	SI	No	--No--	Reborte: 15/16 cms. No se ven los pies	
CUY-155	-	-	-	000	-	Nada (f)	-	-	-	-	-	-	-	-	-	-	-	-	-	-	-	-	-	No	No	--No--	Corresponde a la tumba número 82.	
CUY-156	Infantil	Antropomorfía (F)	F1. Cab. redondeada	000	16	Nada (f)	-	-	B	g	a	e	85	64	11	-	13	-	-	-	20	17	15	No	No	--No--	Arrasada por el N. Bloques que están movidos	
CUY-157	Infantil	Trapezoidal (D)	D2. Líneas rectas	274	14	Altorelieve (f)	1	B	c	d	b	67	-	-	-	14	16	17	13	11	15	15	No	SI	No	--No--	Reborte: 15/20 cms. Ligera protección para el occipital.	
CUY-158	Adulto	Antropomorfía (F)	F1. Cab. redondeada	312	14	Altorelieve (f)	5	B	g	a	d	178	154	23	10	10	23	43	35	22	28	-13	-6	No	SI	No	--No--	Reborte: 10/15 cms. Arrasada por el N/S.
CUY-159	Adulto	Antropomorfía (F)	F3. Cab. herradura	250	19	Reborte (c)	1	B	f	a	b	183	159	16	11	13	24	41	40	24	-	-	-	No	SI	No	--No--	Reborte: 18/20 cms.
CUY-160	Subadulto	Antropomorfía (F)	F1. Cab. redondeada	235	19	Reborte (c)	2	B	g	a	b	148	126	18	5	8	20	31	29	16	23	22	20	No	SI	No	--No--	Reborte: 10/15 cms. Ligera protección para el occipital.
CUY-161	Adulto	Antropomorfía (F)	F3. Cab. herradura	233	20	Altorelieve (f)	2	B	f	a	d	161	138	20	10	9	23	39	40	22	25	30	-25	No	SI	No	--No--	Reborte: 15/22 cms. Cabeza muy marcada.
CUY-162	Adulto	Antropomorfía (F)	F1. Cab. redondeada	259	20	Altorelieve (f)	5	B	g	a	b	178	150	20	12	11	24	42	40	22	26	31	-20	No	SI	No	--No--	Reborte: 17/20 cms. Cabeza muy marcada.
CUY-163	Adulto	Antropomorfía (F)	F3. Cab. herradura	301	12	Altorelieve (f)	2	B	f	a	b	182	156	15	12	13	25	41	41	24	21	24	-10	No	SI	No	--No--	Reborte: 16/20 cms. Cabeza realizada con 4 cms.
CUY-164	Adulto	Bañera (E)	E1. Elíptica regular	251	10	Reborte (c)	6	B	a	d	a	182	-	-	-	29	38	34	19	27	29	-25	SI	No	No	--No--	Reborte: 15 cms.	
CUY-165	Adulto	Antropomorfía (F)	F3. Cab. herradura	250	10	Altorelieve (f)	5	B	f	e	-	-177	-155	17	19	14	20	53	46	-	-	-	-	No	SI	No	--No--	Reborte: 10/15 cms. Arrasada totalmente.
CUY-166	Adulto	Nicho lateral (H)	-	320	5	Nada (f)	-	5	-	a	d	a	177	-	-	-	44	44	50	40	30	30	No	No	--No--	Inclinado totalmente.		
CUY-167	Adulto	Nicho lateral (H)	-	334	6	Nada (f)	-	5	-	a	d	d	172	-	-	-	55	53	54	45	35	41	30	No	No	--No--	Rebaje para el cierre de 13/14 cms.	
CUY-168	Adulto	Nicho lateral (H)	-	329	7	Nada (f)	-	5	-	a	d	b	175	-	-	-	42	55	50	40	27	31	26	No	SI	No	--No--	Rebaje para el cierre de 10/23 cms.
CUY-169	Infantil	Nicho lateral (H)	-	328	8	Nada (f)	-	5	-	a	d	a	82	-	-	-	28	28	-	24	19	22	18	No	SI	No	--No--	Rebaje para el cierre de 13/18 cms.
CUY-170	Adulto	Nicho lateral (H)	-	330	8	Nada (f)	-	3	-	a	d	b	178	-	-	-	27	43	46	23	28	30	24	No	SI	No	--No--	Rebaje para el cierre de 15 cms. Arrasada.
CUY-171	Adulto	Nicho lateral (H)	-	317	9	Nada (f)	-	5	-	c	d	b	170	-	-	-	40	38	37	23	38	-	-	No	SI	No	--No--	Rebaje para el cierre de 18 cms. Arrasada.
CUY-172	Adulto	Nicho lateral (H)	-	309	10	Nada (f)	-	5	-	a	d	a	179	-	-	-	29	45	41	26	28	32	20	No	SI	No	--No--	Rebaje para el cierre de 17 cms.
CUY-173	Subadulto	Nicho lateral (H)	-	301	11	Nada (f)	-	5	-	a	d	a	169	-	-	-	30	46	45	30	22	25	31	No	SI	No	--No--	Rebaje para el cierre de 15 cms. Arrasada.
CUY-174	Subadulto	Nicho lateral (H)	-	305	11	Nada (f)	-	1	-	a	d	a	168	-	-	-	37	50	46	26	29	36	25	No	SI	No	--No--	Rebaje para el cierre de 17/20 cms.
CUY-175	Subadulto	Nicho lateral (H)	-	304	12	Nada (f)	-	-	-	a	d	b	161	-	-	-	28	36	35	25	29	35	23	No	SI	No	--No--	Rebaje para el cierre de 15/20 cms.
CUY-176	Subadulto	Nicho lateral (H)	-	278	19	Nada (f)	-	-	-	-	-	163	-	-	-	-	-	-	-	-	-	-	-	No	No	--No--	Nicho a medio hacer.	
CUY-177	Subadulto	Nicho lateral (H)	-	245	10	Reborte (c)	5	B	c	d	b	166	-	-	-	40	40	-	30	30	31	28	SI	No	No	--No--	Reborte: 10 cms. Encaje para el cierre de 10 cms.	
CUY-178	Adulto	Antropomorfía (F)	F3. Cab. herradura	258	18	Reborte (c)	1	B	f	a	b	170	148	17	12	12	20	42	-	16	24	21	22	No	SI	N/S/E/O	Reborte: 24/18 cms. Protección occipital.	
CUY-179	Infantil	Bañera (E)	E1. Elíptica regular	283	3	Lisa (b)	-	1	B	g	b	a	59	50	-10	-	10	20	11	-	-	-	-	No	No	--No--	Arrasada. No es segura.	
CUY-180	Infantil	Bañera (E)	E1. Elíptica regular	292	11	Lisa (b)	-	1	B	a	d	a	45	-	-	-	-	-	-	-	-	-	-	No	No	--No--	Arrasada.	
CUY-181	Infantil	Bañera (E)	E1. Elíptica regular	303	19	Reborte (c)	1	B	a	d	a	77	-	-	-	-	-16	-	-	-	-14	-12	22	-19	SI	O/N	Arrasada.	
CUY-182	Infantil	Bañera (E)	-	294	-	Lisa (b)	-	1	-	-	-	-58	-	-	-	-	-	-	-	-	-	-	-	No	No	--No--	Totalmente arrasada.	
CUY-183	Subadulto	Bañera (E)	E1. Elíptica regular	309	18	Reborte (c)	5	B	a	d	b	159	-	-	-	-	23	31	36	13	27	26	27	No	SI	--No--	96 bs (183). Reborte: 15 cms.	

14. Otros. Necrópolis de La Muela (Castrillo de la Reina)

Núm Tumba	Ad/Sb/In	Tipo tumba	Subtipo tumba	Oriental	Aspecto externo	c. Lonj	Trabes	plongitud	l.ong	l.anch	h.anch	brof	cab	espa	espa	hc	pi	cab	espa	prof	pi	Encaje	Reborde	Desagües	Observaciones	
CLM.- 001	Adulto	Antropomorfa (F)	F3. Cab. Herradura	246	Lisa (b)	5	B	a	d	183	158	14	12	12	19	39	39	15	-8	27	25	No	No	No	Arrasada por la cabeza, O.	
CLM.- 002	Adulto	Indeterminada (A)		238	Rebaje losa (a)	1	B	a	d	0	0	0	0	0	0	34	15	0	22	24	Si	No	No	No	Se conserva parcialmente.	
CLM.- 003	Subadulto	Indeterminada (A)		257	Lisa (b)	1	B	a	d	0	0	0	0	0	0	-30	19	0	0	31	No	No	No	No	Fragmento. Arrasada por el S. y O.	
CLM.- 004	Infantil	Antropomorfa (F)	F3. Cab. Herradura	268	Rebaje losa (a)	5	B	f	c	a	97	79	14	5	4	15	23	25	10	12	16	15	Si	No	5	Protección occipital para los pies de 2 mm.
CLM.- 005	Subadulto	Antropomorfa (F)	F3. Cab. Herradura	265	Lisa (b)	11	B	f	a	150	127	12	9	9	15	31	35	12	16	18	20	No	No	S	Arrasada por el E.	