


INDEX GENERAL

INDEX

. Agraïments	1
. Introducció	2
Primera Part: LA REPRODUCCIO BIOLOGICA DE LES GENERACIONS	
1. La mortalitat	22
<u>Metodologia</u>	25
<u>Anàlisi de resultats</u>	40
<u>En resum i conclusió</u>	61
2. La fecunditat	63
<u>Metodologia</u>	72
1) Fecunditat	72
2) Nupcialitat	78
3) Els factors de la fecunditat	82
<u>Anàlisi de resultats</u>	97
1) Fecunditat	97
2) Nupcialitat	117
3) Els factors de la fecunditat	133
<u>En resum i conclusió</u>	147
3. La Reproducció	150
<u>Metodologia</u>	160
<u>Anàlisi de resultats</u>	178
<u>En resum i conclusió</u>	188

Segona Part: LA REPRODUCCIO DE LA POBLACIO ACTIVA

4. La progressió dels efectius	192
<u>En resum i conclusió</u>	213
5. Les migracions	216
<u>Metodologia</u>	224
<u>Anàlisi de resultats</u>	225
<u>En resum i conclusió</u>	247
6. La població d'edat activa	249
<u>Metodologia</u>	251
<u>Anàlisi dels resultats</u>	260
<u>En resum i conclusió</u>	278
7. ALGUNES REFLEXIONS SOBRE EL MODERN SISTEMA CATALA DE REPRODUCCIO	
A mode d'epíleg	295
Index de Taules	297
Index de Gràfics	302
Fonts estadístiques	309
Bibliografia	319



Anna M. CABRÉ i PLA

**LA REPRODUCCIO
DE LES GENERACIONS CATALANES
1856-1960**

VOLUM II

TESI DOCTORAL

Director:
Dr. Jordi NADAL i OLLER



Ponent: 
Dra. Maria Dolors GARCIA I RAMON

Departament de Geografia
Facultat de Lletres
Universitat Autònoma de Barcelona
Any 1989

ANNEX

INDEX

I. MORTALITAT	1
I.1 Gràfics	2
I.1.1 Quocients de mortalitat.....	3
I.1.2 Quocients de mortalitat. Generacions.....	8
I.2 Taules-resum	13
I.2.1 Quocients de mortalitat. Anys 1860-2060.....	14
I.2.2 Supervivents. Anys 1860-2060.....	23
I.2.3 Esperances de vida. Anys 1860-2060.....	32
I.2.4 Quocients de mortalitat. Generacions 1856-1960.....	41
I.2.5 Supervivents. Generacions 1856-1960.....	46
I.2.6 Esperances de vida. Generacions1856-1960.....	51
I.3 Taules de vida. Moments	56
I.3.1 Catalunya. Homes. Anys 1860-1995.....	57
I.3.2 Espanya. Homes. Anys 1860-1995.....	86
I.3.3 Catalunya i Espanya. Homes. Anys 2000-2060.....	115
I.3.4 Catalunya. Dones. Anys 1860-1995.....	129
I.3.5 Espanya. Dones. Anys 1860-1995.....	158
I.3.6 Catalunya i Espanya. Dones. Anys 2000-2060.....	187
I.3.7 França. Homes i dones. Anys 1900-1975.....	201
I.4 Taules de vida. Generacions	218
I.4.1 Catalunya. Homes 1856-1960.....	219
I.4.2 Catalunya. Dones 1856-1960.....	241
I.4.3 Espanya. Homes 1856-1960.....	263
I.4.4 Espanya. Dones 1856-1960.....	258
I.4.5 França. Homes i dones 1859-1918.....	307

II. FECUNDITAT.....	315
II.1 Fecunditat.....	316
II.1.1 Taxes específiques de fecunditat. Moments i generacions. Catalunya i Espanya.....	317
II.1.2 Calendari de la fecunditat. Moments i generacions. Catalunya.....	323
II.1.3 Descendències acumulades. Catalunya.....	327
II.2 Nupcialitat.....	329
II.2.1 Proporció de solters i edat mitjana a la nupcialitat. Catalunya i Espanya. Homes i dones. Anys 1885-1985.....	330
II.2.2 Proporció de solters i edat mitjana a la nupcialitat. Catalunya i Espanya. Homes i dones. Generacions. 1856/60-1951/55.....	335
II.2.3 Proporcions de dones casades. Moments i generacions. Catalunya.....	340
III. REPRODUCCIO.....	343
III.1 Reproducció femenina.....	344
III.1.1 Taxes de reproducció. Catalunya. Anys 1885-1985.....	345
III.1.2 Taxes de reproducció. Catalunya. Generacions 1856/60-1956/60.....	352
III.1.3 Taxes de reproducció. Espanya. Generacions 1871/76-1945/50.....	359
III.2 Reproducció masculina.....	365
III.2.1 Taxes de reproducció. Catalunya 1975-1985 i Espanya 1930-1980.....	366

IV. LA PROGRESSIO DELS EFECTIUS.....	371
IV.1 La població per edat i sexe. Catalunya	
1877-1986.....	372
IV.2 Efectius de les Generacions.....	387
IV.2.1 Efectius de les generacions. Catalunya, Espanya i	
França.....	388
IV.2.2 Efectius de les generacions. Base 100.	
Catalunya, Espanya, França.....	397
IV.2.3 Relacions de masculinitat de les generacions.	
Catalunya, Espanya i França.....	406
IV.3 Projeccions.....	410
IV.3.1 Projecció de la població catalana 1900-1985, en	
absència de migracions a partir de 1900.....	411
IV.3.2 Projecció de la població espanyola 1900-1985, en	
absència de migracions a partir de 1900.....	429
V. MIGRACIONS.....	447
V.1 Saldos migratoris per edat. Catalunya i	
Espanya. Anys 1881-1985.....	448
V.2 Taxes de migracions segons l'edat.	
Generacions.....	455
V.2.1 Taxes de migracions. Catalunya. Generacions.	
1861/65-1956/60.....	456
V.2.2 Taxes de migracions. Espanya. Generacions.	
1861/65-1956/60.....	477
V.3 Component migratori. Generacions.....	498
V.3.1 Component migratori. Catalunya. Generacions.	
1861/65-1956/60.....	499
V.3.2 Component migratori. Espanya. Generacions.	
1861/65-1956/60.....	520

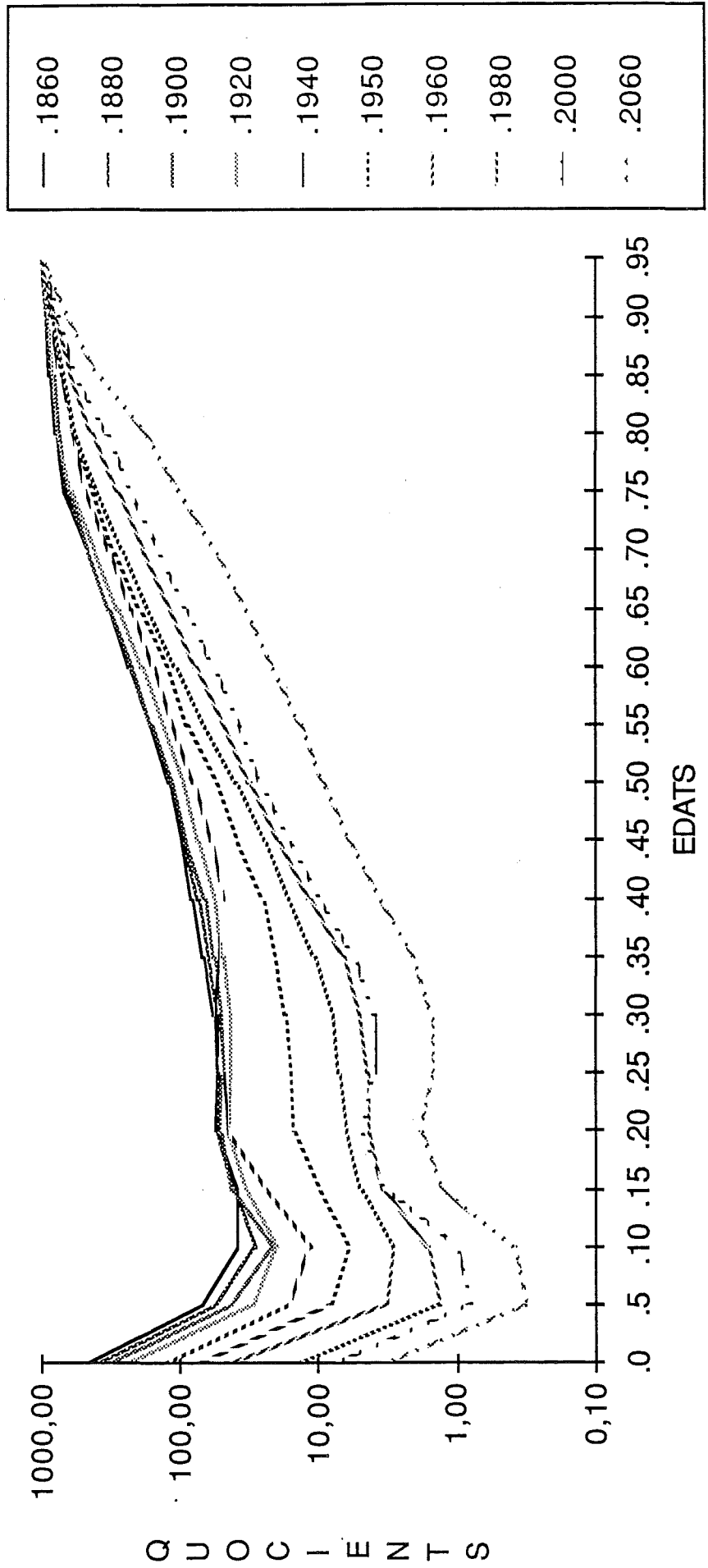
VI. POBLACIO D'EDAT ACTIVA.....	541
VI.1 Migracions i població d'edat activa. Catalunya. Generacions 1861/65-1956/60.....	542
VI.2 Migracions i població d'edat activa. Espanya. Generacions 1861/65-1956/60.....	563

I. MORTALITAT

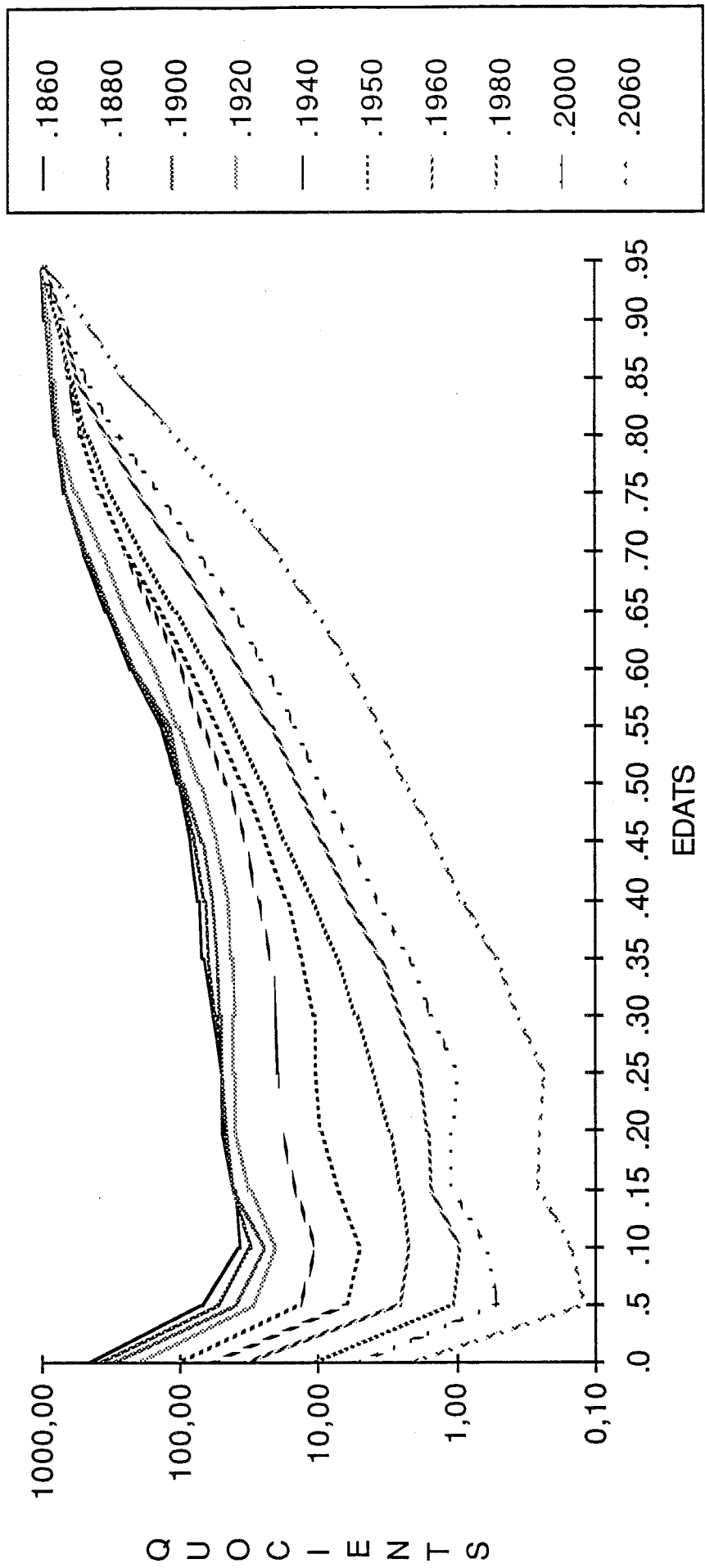
I.1 GRAFICS

I.1.1 Gràfics de quocients de mortalitat

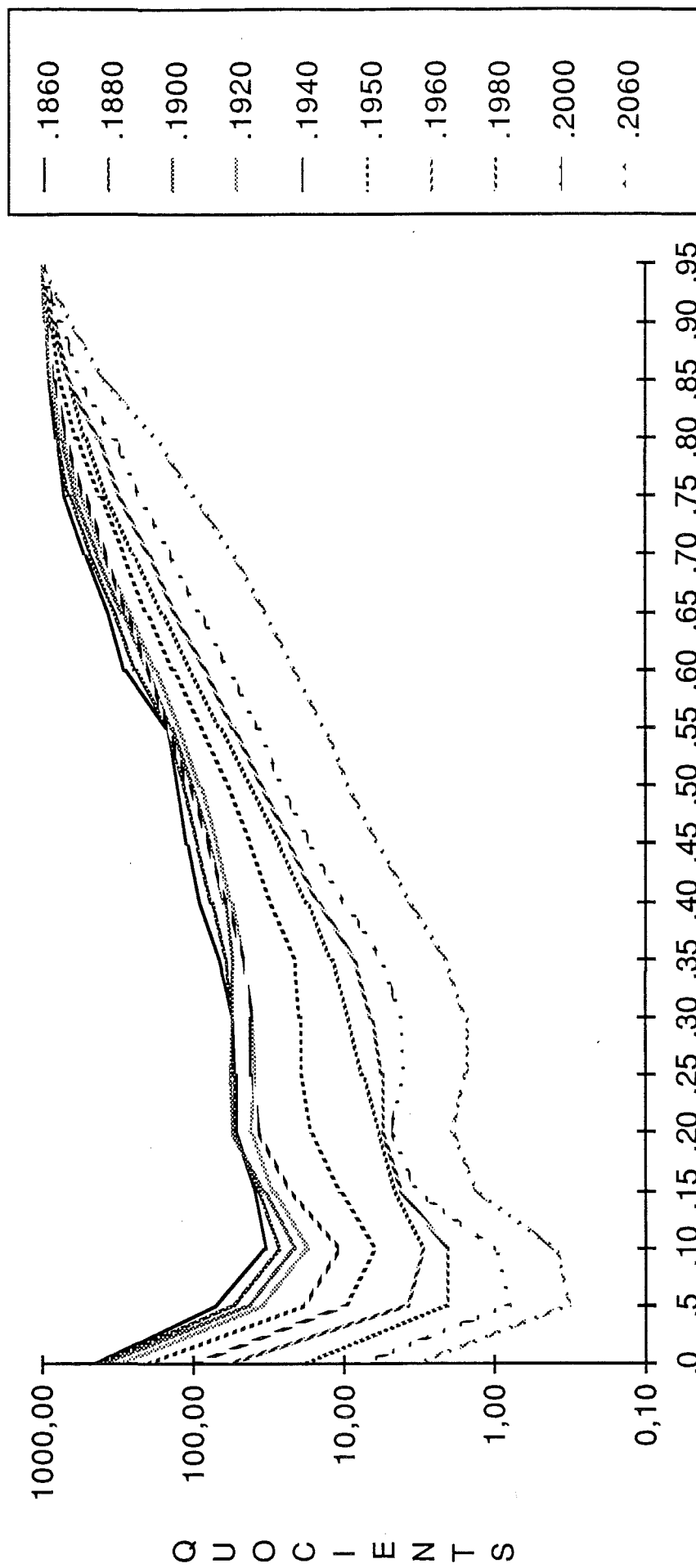
QUOCIENTS DE MORTALITAT. CATALUNYA
HOMES.



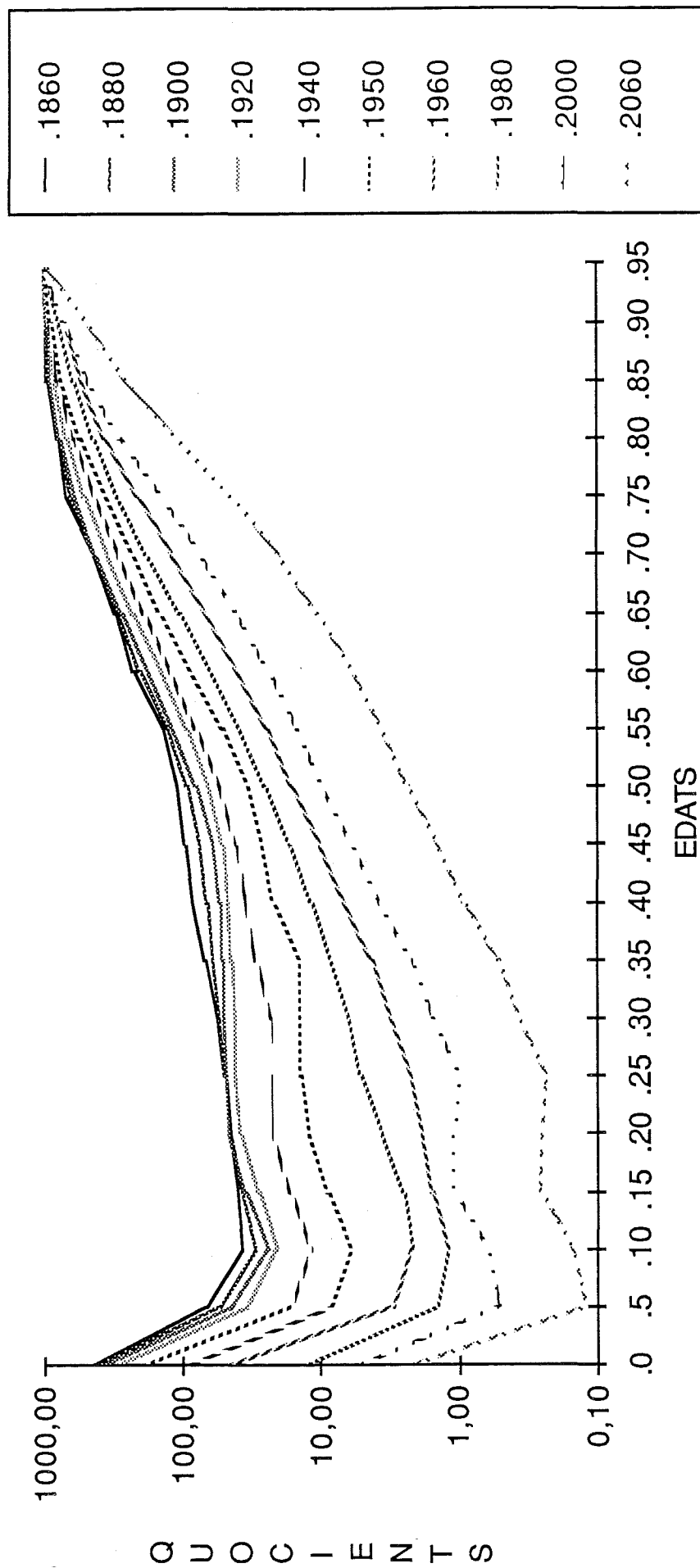
QUOCIENTS DE MORTALITAT. CATALUNYA
DONES



QUOCIENTS DE MORTALITAT. ESPANYA
HOMES

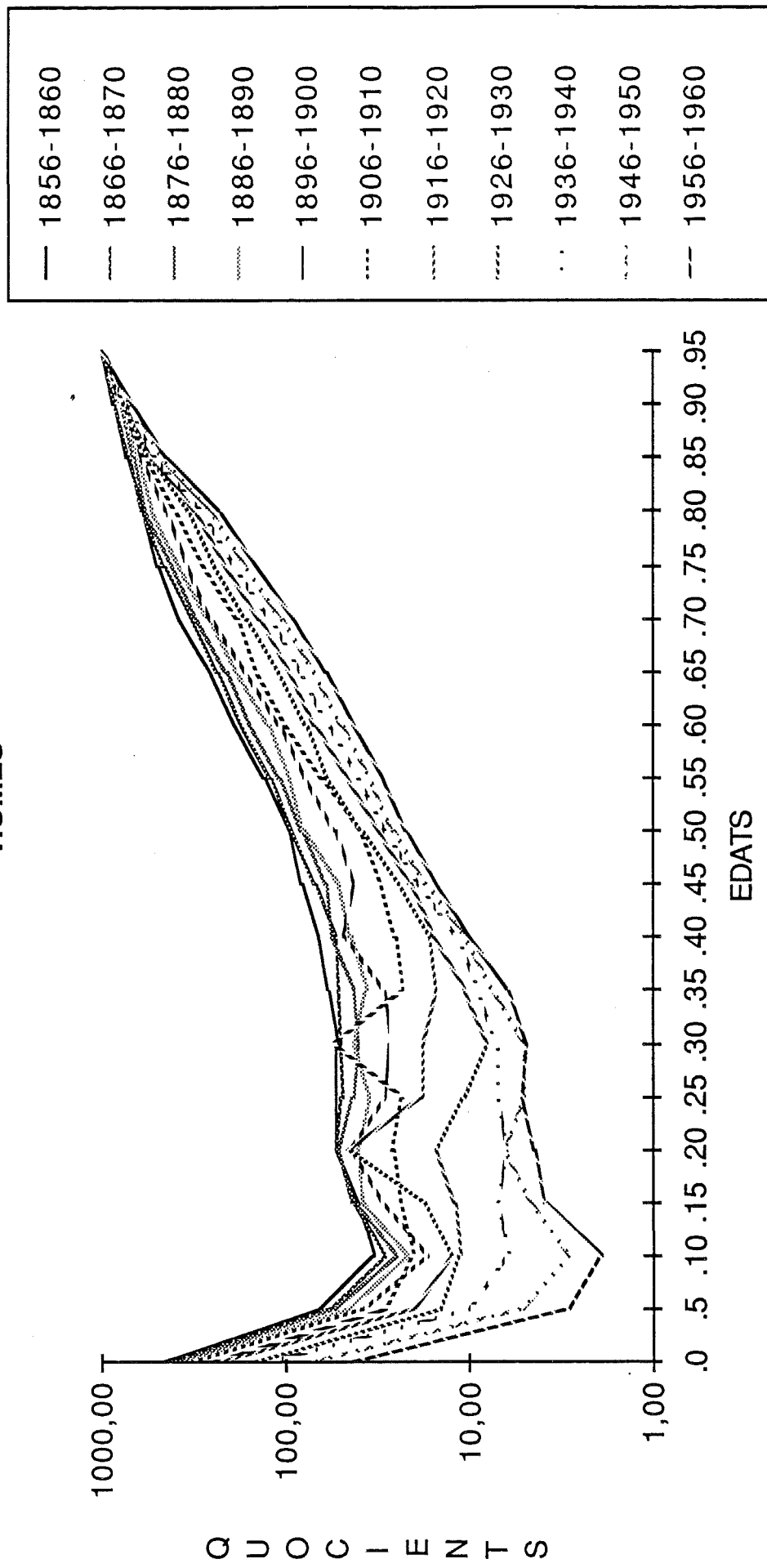


QUOCIENTS DE MORTALITAT. ESPANYA
DONES



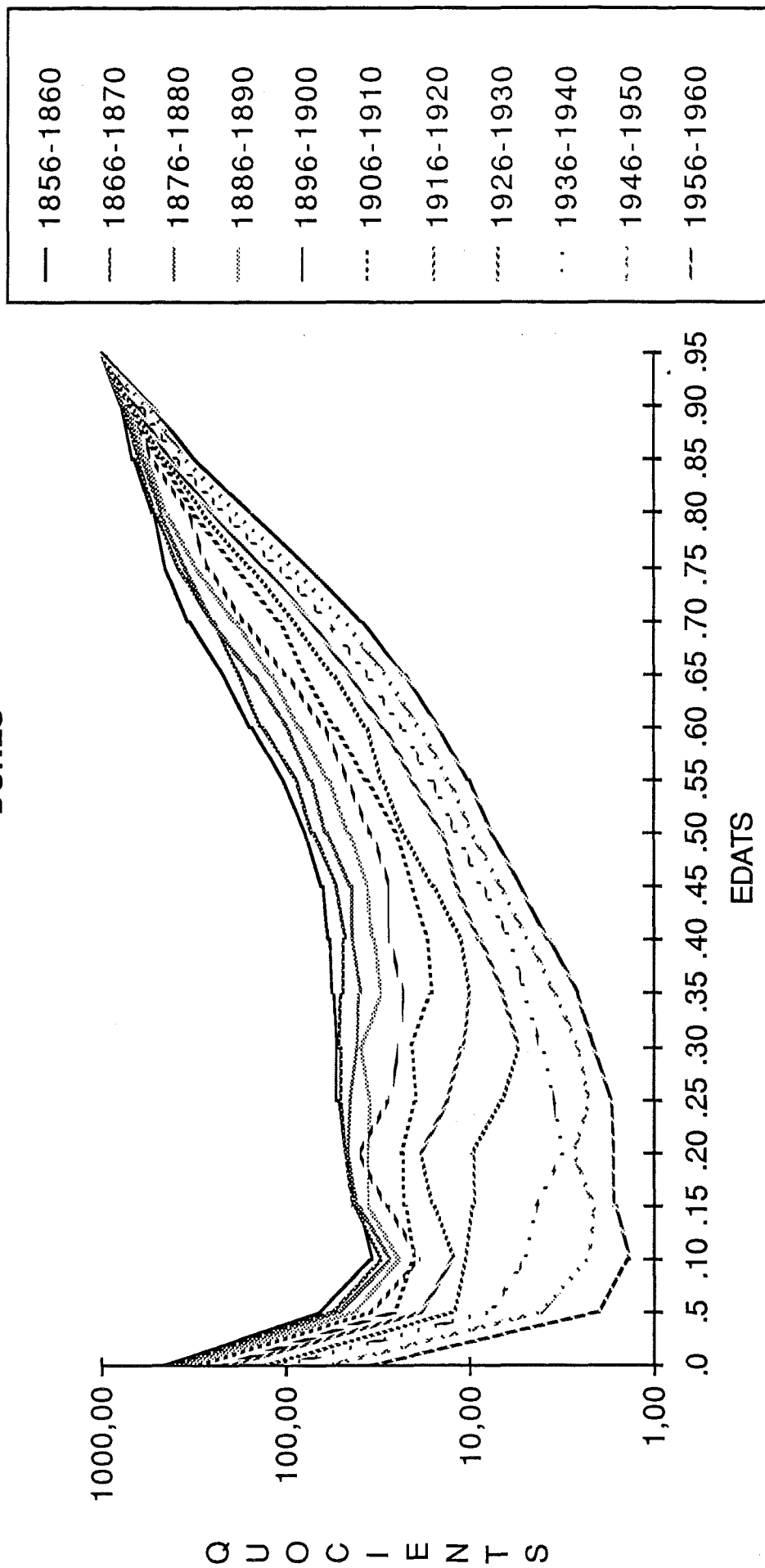
I.1.2 Quocients de mortalitat. Generacions

QUOCIENTS DE MORTALITAT. CATALUNYA
HOMES



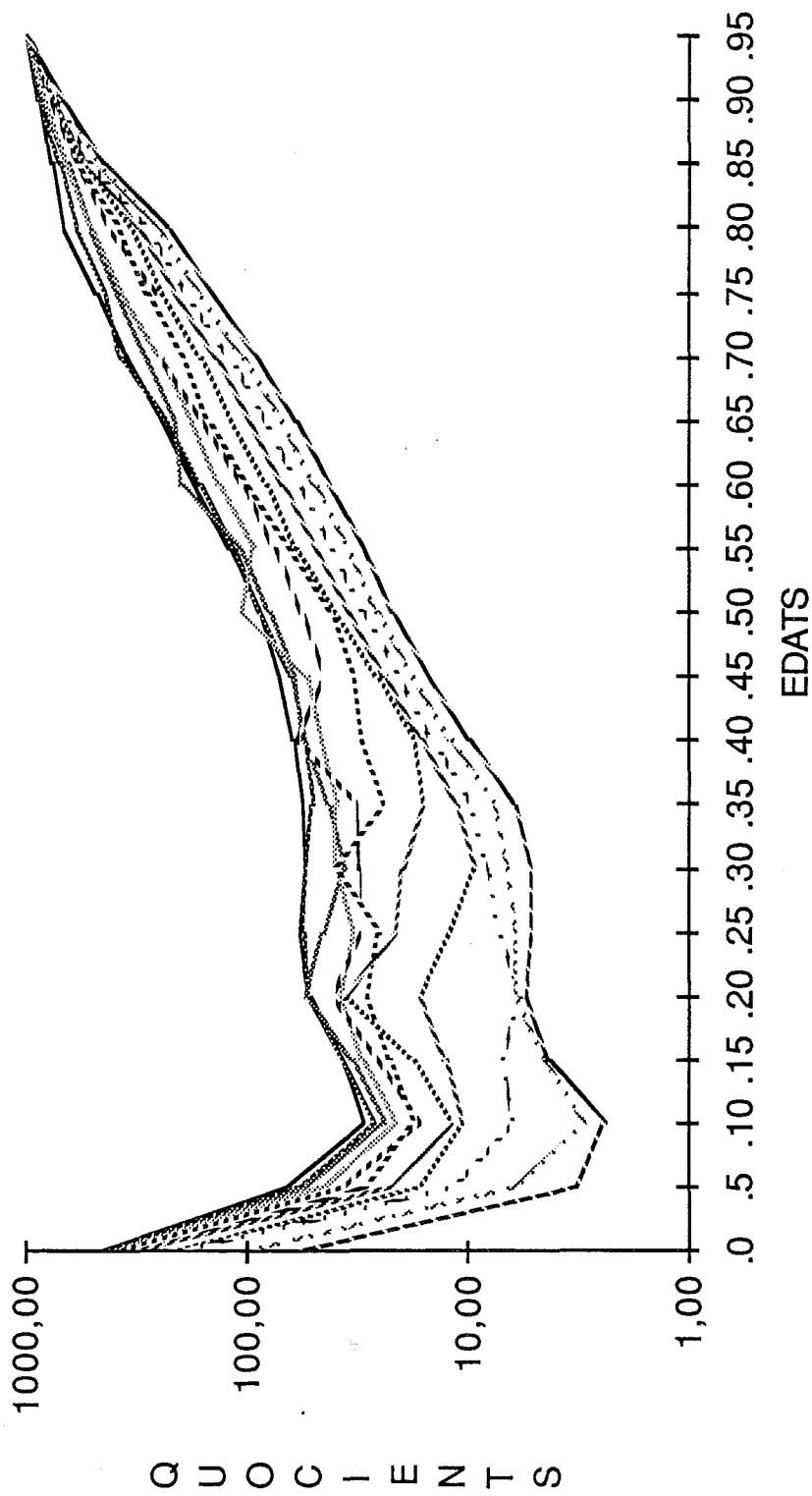
Q U O C I E N T S

QUOCIENTS DE MORTALITAT. CATALUNYA
 DONES

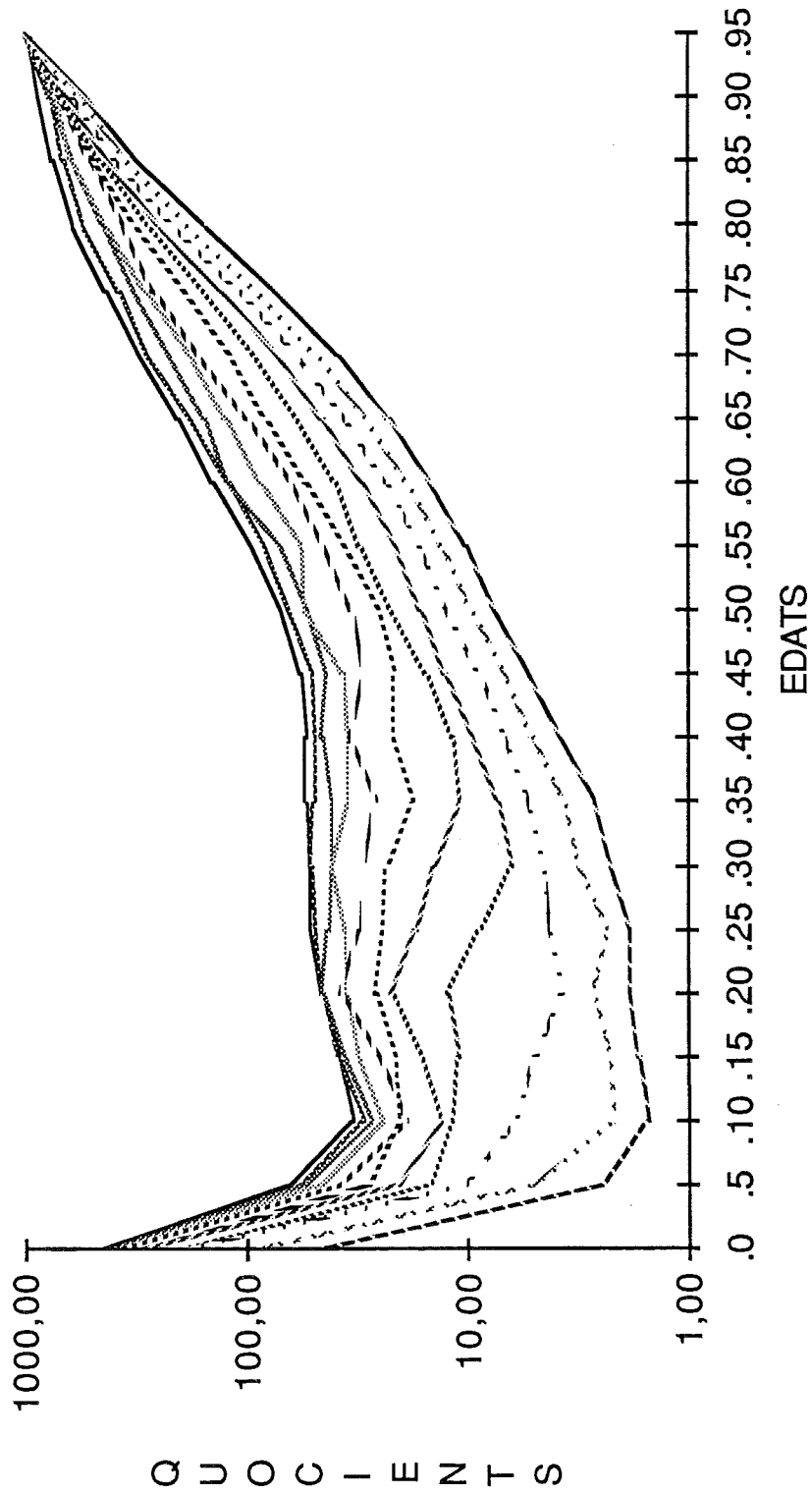


Q U O C I E N T S

QUOCIENTS DE MORTALITAT. ESPANYA/
HOMES



QUOCIENTS DE MORTALITAT. ESPANYA/
DONES



—	1856-1860
- - -	1866-1870
- · - · -	1876-1880
· · · · ·	1886-1890
—	1896-1900
- · - · -	1906-1910
- · - · -	1916-1920
- · - · -	1926-1930
· · ·	1936-1940
- · - · -	1946-1950
- - -	1956-1960

I.2 TAULES-RESUM

I.2.1 Quocients de mortalitat.

Anys 1860-2060

TAULA DE QUOCIENTS DE MORTALITAT (1860-1955)

CATALUNYA

HOMES

EDAT	1860	1865	1870	1875	1880	1885	1890	1895	1900	1905
0	275,09	258,33	242,59	227,78	213,94	210,92	188,67	177,15	166,39	155,85
1	254,87	244,51	234,53	225,00	215,81	219,39	198,58	190,51	182,73	149,39
5	69,51	65,43	61,59	57,97	54,58	53,93	48,37	45,53	42,86	37,82
10	38,21	35,56	33,10	30,80	28,67	28,01	24,83	23,11	21,51	18,99
15	39,04	39,45	39,85	40,27	40,68	43,17	41,52	41,96	42,39	37,51
20	55,63	55,02	54,41	53,81	53,22	55,27	52,05	51,48	50,91	45,18
25	53,20	52,46	51,76	51,04	50,36	52,14	48,99	48,31	47,66	42,40
30	57,21	56,25	55,30	54,37	53,44	55,17	51,65	50,78	49,92	44,53
35	68,23	66,78	65,37	63,98	62,63	64,36	60,00	58,72	57,48	51,44
40	81,98	79,76	77,59	75,49	73,43	75,01	69,49	67,61	65,76	59,08
45	98,51	97,53	96,55	95,59	94,63	98,37	92,75	91,83	90,90	82,12
50	121,67	120,70	119,69	118,74	117,73	122,63	115,81	114,89	113,92	103,60
55	164,83	164,34	163,82	163,33	162,81	170,44	161,81	161,33	160,82	147,63
60	234,59	232,72	230,90	229,06	227,27	236,73	223,69	221,91	220,17	204,51
65	322,10	322,00	321,93	321,85	321,76	337,76	321,59	321,51	321,42	303,24
70	461,67	461,44	461,37	461,14	461,06	483,47	460,76	460,53	460,45	442,22
75	696,56	688,94	681,18	673,73	666,14	691,79	651,43	644,30	637,04	622,27
80	795,93	788,80	781,72	774,72	767,75	798,91	754,04	747,28	740,57	730,05
85	876,55	869,57	862,91	856,03	849,48	884,85	836,27	829,61	823,26	820,02
90	931,75	927,57	923,66	919,51	915,65	957,12	907,71	903,63	899,84	896,08
95	1000,00	1000,00	1000,00	1000,00	1000,00	1000,00	1000,00	1000,00	1000,00	1000,00

EDAT	1910	1915	1920	1925	1930	1935	1940	1945	1950	1955
0	145,97	139,41	139,13	127,16	94,56	88,84	84,14	78,41	53,21	43,99
1	122,13	101,39	107,41	69,89	58,02	43,53	43,98	24,50	18,38	11,03
5	33,38	28,24	29,44	20,21	17,10	14,23	16,20	9,85	8,20	5,17
10	16,76	15,52	19,70	13,31	12,32	10,32	11,28	7,24	6,06	4,15
15	33,20	29,73	33,27	23,84	21,34	17,59	23,80	11,95	9,85	6,98
20	40,10	36,04	45,09	29,11	26,16	22,76	45,28	17,24	15,00	9,66
25	37,72	34,35	42,54	28,49	25,95	22,91	50,50	17,85	15,76	10,65
30	39,73	35,92	42,62	29,37	26,56	23,97	55,58	19,52	17,62	11,81
35	46,04	42,49	49,38	36,20	33,41	29,58	51,22	23,19	20,53	14,91
40	53,08	50,67	56,24	46,17	44,07	38,38	48,65	29,11	25,35	20,40
45	74,19	69,38	73,36	60,67	56,73	51,38	60,07	42,15	38,18	30,53
50	94,22	90,98	92,28	84,82	81,90	73,75	79,69	59,80	53,85	46,00
55	135,52	130,14	131,89	120,02	115,26	107,96	113,92	94,73	88,73	77,38
60	189,97	185,52	188,17	176,94	172,80	158,60	155,82	133,62	122,64	114,43
65	286,09	275,82	278,75	256,38	247,18	233,50	223,05	208,36	196,83	182,44
70	424,71	413,28	410,49	391,32	380,79	358,78	322,71	318,52	300,11	278,98
75	607,84	586,54	603,62	546,19	527,03	501,21	470,26	453,30	431,09	410,58
80	719,68	706,99	754,85	682,29	670,26	651,33	593,60	615,05	597,68	586,34
85	816,79	802,70	815,69	775,24	761,86	749,90	738,11	726,54	715,13	704,51
90	892,33	888,96	892,37	882,26	878,93	873,38	865,50	862,37	852,95	847,11
95	1000,00	1000,00	1000,00	1000,00	1000,00	1000,00	1000,00	1000,00	1000,00	1000,00

TAULA DE QUOCIENTS DE MORTALITAT (1960-2060)

CATALUNYA

HOMES

EDAT	1960	1965	1970	1975	1980	1985	1990	1995	2000	2005	2010	2015	2020	2025	2030	2035	2040	2045	2050	2055	2060	
0	36,37	30,76	26,02	18,03	11,50	9,07	8,11	7,26	6,50	6,07	5,67	5,30	4,95	4,62	4,31	4,03	3,76	3,51	3,28	3,06	2,86	
1	6,62	4,77	3,43	2,70	2,11	1,81	1,49	1,23	1,01	0,93	0,87	0,80	0,75	0,69	0,64	0,59	0,55	0,51	0,48	0,44	0,41	
5	3,26	2,87	2,53	1,83	1,35	1,21	1,05	0,91	0,79	0,74	0,68	0,63	0,58	0,54	0,50	0,47	0,43	0,40	0,37	0,35	0,32	
10	2,84	2,32	1,90	1,70	1,66	1,30	1,19	1,09	0,99	0,92	0,85	0,79	0,73	0,68	0,63	0,58	0,54	0,50	0,46	0,43	0,40	
15	4,94	4,61	4,30	3,90	3,43	3,75	3,59	3,44	3,30	3,05	2,83	2,62	2,42	2,24	2,07	1,92	1,78	1,64	1,52	1,41	1,30	
20	6,22	6,33	6,44	4,65	4,42	5,31	5,15	4,99	4,84	4,47	4,13	3,82	3,53	3,26	3,02	2,79	2,57	2,38	2,20	2,03	1,87	
25	7,20	6,97	6,74	4,98	4,46	5,14	4,70	4,30	3,93	3,63	3,35	3,09	2,85	2,63	2,43	2,24	2,07	1,91	1,76	1,62	1,50	
30	7,91	7,53	7,17	5,72	5,04	5,22	4,80	4,42	4,07	3,76	3,46	3,20	2,95	2,72	2,50	2,31	2,13	1,96	1,81	1,66	1,53	
35	10,83	10,46	10,11	8,98	6,77	7,52	6,81	6,17	5,59	5,15	4,83	4,57	4,31	4,07	3,84	3,61	3,39	3,17	2,96	2,76	2,58	
40	16,42	16,07	15,73	13,01	11,63	10,93	10,57	10,22	9,88	9,11	8,47	7,93	7,40	6,88	6,37	5,87	5,38	4,90	4,43	3,97	3,52	
45	24,41	24,21	24,01	21,28	19,48	18,82	18,03	17,28	16,56	15,24	14,37	13,61	12,87	12,14	11,43	10,74	10,06	9,39	8,74	8,10	7,48	
50	39,29	38,96	38,63	35,96	31,33	29,91	28,56	27,27	26,03	23,96	22,41	20,91	19,44	18,00	16,59	15,21	13,86	12,54	11,25	10,00	8,79	
55	67,48	64,07	60,84	59,02	47,79	46,41	43,22	40,25	37,49	34,54	31,41	28,24	25,11	22,02	18,97	15,95	12,96	10,00	7,15	4,44	2,00	
60	106,77	103,73	100,77	92,08	76,54	74,85	68,78	63,20	58,08	53,62	49,01	44,34	39,71	35,12	30,57	26,06	21,60	17,19	12,83	8,52	4,27	
65	169,10	165,07	161,13	144,75	115,81	108,62	101,34	94,55	88,21	81,80	75,33	68,81	62,34	55,91	49,52	43,18	36,89	30,65	24,46	18,32	12,23	
70	259,33	256,71	254,11	228,92	184,42	178,43	163,94	150,62	138,39	129,30	120,30	111,40	102,60	93,90	85,30	76,80	68,40	60,10	51,90	43,80	35,80	
75	391,05	379,32	367,95	338,76	283,50	280,78	260,54	241,77	224,35	212,17	199,99	187,81	175,63	163,45	151,27	139,09	126,91	114,73	102,55	90,37	78,19	
80	575,21	552,36	530,41	509,87	440,00	432,56	397,68	365,61	336,13	322,91	300,00	277,11	254,22	231,33	208,44	185,55	162,66	139,77	116,88	93,99	71,10	
85	694,04	670,53	647,82	633,11	616,57	608,13	593,48	579,18	565,23	553,93	530,00	506,11	482,22	458,33	434,44	410,55	386,66	362,77	338,88	314,99	291,10	
90	837,41	813,98	791,21	786,14	785,21	784,26	771,11	758,19	745,49	740,05	710,00	680,00	650,00	620,00	590,00	560,00	530,00	500,00	470,00	440,00	410,00	
95	1000,00	1000,00	1000,00	1000,00	1000,00	1000,00	1000,00	1000,00	1000,00	1000,00	1000,00	1000,00	1000,00	1000,00	1000,00	1000,00	1000,00	1000,00	1000,00	1000,00	1000,00	1000,00

TAULA DE QUOCIENTS DE MORTALITAT (1860-1955)

CATALUNYA

DONES

EDAT	1860	1865	1870	1875	1880	1885	1890	1895	1900	1905
0	253,54	237,24	221,99	207,72	194,36	190,96	170,18	159,24	149,00	132,03
1	273,12	259,45	246,47	234,14	222,42	221,87	200,72	190,68	181,14	146,14
5	69,59	64,87	60,47	56,36	52,53	51,42	45,64	42,55	39,66	34,74
10	37,57	35,57	33,68	31,89	30,20	30,02	27,07	26,63	24,27	21,29
15	40,85	40,83	40,81	40,78	40,76	42,78	40,71	40,69	40,67	35,79
20	49,11	48,70	48,29	47,88	47,48	49,43	46,69	46,29	45,90	40,54
25	49,49	49,56	49,63	49,69	49,76	52,32	49,90	49,96	50,03	44,35
30	58,60	57,62	56,65	55,70	54,76	56,54	52,94	52,05	51,18	45,53
35	69,82	67,64	65,54	63,49	61,51	62,57	57,74	55,93	54,19	48,41
40	74,05	71,93	69,88	67,88	65,94	67,26	62,22	60,45	58,72	52,68
45	84,56	82,65	80,78	78,96	77,17	79,20	73,72	72,06	70,43	63,50
50	102,79	101,76	100,74	99,73	98,74	102,64	96,77	95,80	94,84	86,10
55	135,07	132,59	130,15	127,75	125,41	129,26	120,83	118,61	116,43	114,29
60	225,37	223,80	222,25	220,70	219,17	228,53	216,14	214,63	213,14	198,01
65	334,74	332,95	331,18	329,41	327,66	342,21	324,17	322,44	320,72	303,34
70	498,66	494,63	490,62	486,65	482,71	502,75	474,93	471,09	467,28	450,88
75	686,06	681,90	677,77	673,66	669,57	698,79	661,48	657,47	653,48	641,85
80	787,75	785,23	782,71	780,20	777,71	813,98	772,73	770,26	767,79	765,33
85	869,18	868,59	868,00	867,41	866,82	909,54	865,65	865,06	864,47	863,67
90	938,55	937,87	937,19	936,51	935,83	981,91	934,47	933,79	933,11	930,00
95	1000,00	1000,00	1000,00	1000,00	1000,00	1000,00	1000,00	1000,00	1000,00	1000,00

EDAT	1910	1915	1920	1925	1930	1935	1940	1945	1950	1955
0	117,00	112,36	109,00	103,63	80,61	75,01	70,16	64,93	41,51	34,65
1	117,90	97,06	105,54	65,79	54,16	41,25	37,63	23,93	18,23	10,18
5	30,43	25,61	29,31	18,13	15,26	12,23	13,85	7,85	6,29	4,05
10	18,67	16,72	20,19	13,41	12,01	9,64	10,42	6,21	4,98	3,33
15	31,50	28,27	31,45	22,77	20,43	15,78	14,62	9,42	7,28	4,33
20	35,80	32,19	39,60	26,02	23,40	18,76	18,53	12,06	9,67	5,47
25	39,31	34,80	40,70	27,27	24,14	19,65	19,51	13,01	10,59	6,57
30	40,51	35,67	39,31	27,65	24,35	19,90	20,83	13,30	10,87	7,74
35	43,24	38,53	42,19	30,58	27,25	22,72	22,23	15,80	13,28	9,86
40	47,26	43,35	49,96	36,49	33,47	28,18	27,08	19,99	16,83	13,67
45	57,26	52,77	53,72	44,82	41,30	36,01	33,21	27,39	23,88	20,49
50	78,17	73,15	71,55	64,06	59,95	52,46	46,13	40,18	35,16	29,80
55	112,18	103,16	103,23	87,24	80,23	72,40	68,41	58,96	53,21	46,42
60	183,96	169,71	153,11	144,45	133,26	118,84	96,77	94,52	84,29	72,69
65	286,90	261,02	247,80	216,06	196,57	179,33	155,35	149,27	136,18	120,67
70	435,05	407,37	359,82	357,17	334,44	309,74	247,78	246,92	246,06	214,55
75	630,42	586,25	559,88	506,98	471,46	446,18	376,44	380,25	378,19	346,76
80	762,88	736,06	739,07	685,23	661,14	620,51	522,58	519,33	513,01	493,20
85	862,69	833,89	817,40	778,81	752,65	722,38	646,85	665,44	638,67	622,66
90	927,58	908,33	874,11	871,03	852,96	829,78	768,54	785,29	763,95	761,98
95	1000,00	1000,00	1000,00	1000,00	1000,00	1000,00	1000,00	1000,00	1000,00	1000,00

TAULA DE QUOCIENTS DE MORTALITAT (1960-2060)
CATALUNYA

DONES

EDAT	1960	1965	1970	1975	1980	1985	1990	1995	2000	2005
0	28,93	24,48	20,71	14,01	9,19	7,05	6,09	5,26	4,55	4,03
1	5,68	4,05	2,89	2,18	1,71	1,31	1,04	0,83	0,66	0,59
5	2,61	2,01	1,55	1,65	1,07	0,80	0,69	0,59	0,51	0,45
10	2,23	1,75	1,37	1,30	0,94	0,96	0,83	0,72	0,62	0,55
15	2,58	2,10	1,70	1,65	1,56	1,62	1,42	1,25	1,10	0,97
20	3,09	2,89	2,71	1,98	1,63	1,70	1,45	1,24	1,06	0,94
25	4,07	3,45	2,93	2,21	1,84	1,68	1,40	1,17	0,98	0,87
30	5,36	4,66	4,05	3,04	2,58	2,49	2,13	1,82	1,56	1,39
35	7,32	6,59	5,94	4,96	3,54	3,50	3,01	2,59	2,23	1,98
40	11,11	9,89	8,80	7,46	6,10	5,46	4,82	4,26	3,77	3,35
45	17,58	15,76	14,13	11,93	9,39	8,63	7,63	6,74	5,96	5,31
50	25,26	24,16	23,11	19,87	14,19	13,08	11,83	10,70	9,68	8,62
55	40,50	37,01	33,82	30,47	21,80	20,71	18,44	16,41	14,61	13,04
60	62,68	58,23	54,10	46,18	36,56	32,47	29,08	26,04	23,31	20,86
65	106,92	100,16	93,82	78,42	60,03	55,40	49,64	44,48	39,85	35,81
70	187,08	177,05	167,56	143,14	106,98	99,17	89,23	80,28	72,23	65,42
75	317,94	301,88	286,63	260,75	193,59	184,44	168,73	154,36	141,21	129,66
80	474,16	458,81	443,95	406,55	334,62	331,59	312,93	295,32	278,71	261,97
85	607,05	594,23	581,68	563,07	550,81	522,32	503,31	484,99	467,33	452,10
90	760,02	758,06	756,11	723,26	692,99	671,19	680,17	689,27	698,50	686,09
95	1000,00	1000,00	1000,00	1000,00	1000,00	1000,00	1000,00	1000,00	1000,00	1000,00

EDAT	2010	2015	2020	2025	2030	2035	2040	2045	2050	2055	2060
0	4,03	3,17	2,81	2,49	2,20	2,10	2,00	2,00	2,00	2,00	2,00
1	0,52	0,46	0,41	0,36	0,32	0,29	0,25	0,22	0,20	0,18	0,16
5	0,40	0,35	0,31	0,28	0,25	0,22	0,19	0,17	0,15	0,14	0,12
10	0,49	0,44	0,39	0,34	0,30	0,27	0,24	0,21	0,19	0,17	0,15
15	0,86	0,77	0,68	0,60	0,54	0,47	0,42	0,37	0,33	0,29	0,26
20	0,84	0,74	0,66	0,58	0,52	0,46	0,41	0,36	0,32	0,28	0,25
25	0,77	0,68	0,61	0,54	0,48	0,42	0,38	0,33	0,30	0,26	0,23
30	1,23	1,09	0,97	0,88	0,77	0,68	0,60	0,53	0,47	0,42	0,37
35	1,76	1,56	1,38	1,23	1,09	0,97	0,86	0,76	0,68	0,60	0,53
40	2,98	2,64	2,35	2,09	1,85	1,64	1,42	1,30	1,15	1,02	0,91
45	4,72	4,19	3,73	3,31	2,94	2,61	2,32	2,06	1,83	1,63	1,44
50	7,67	6,83	6,08	5,40	4,80	4,27	3,80	3,37	3,00	2,66	2,37
55	11,63	10,36	9,23	8,22	7,32	6,51	5,80	5,15	4,58	4,08	3,62
60	18,65	16,66	14,87	13,27	11,83	10,55	9,39	8,37	7,45	6,63	5,90
65	32,15	28,83	25,82	23,11	20,66	18,46	16,49	14,71	13,12	11,70	10,43
70	59,13	53,36	48,08	43,26	38,88	34,89	31,28	28,02	25,08	22,43	20,04
75	118,72	108,43	98,79	88,81	81,47	73,77	66,67	60,16	54,20	48,77	43,82
80	245,39	229,07	213,14	197,66	182,74	168,43	154,80	141,88	129,71	118,29	107,63
85	436,10	419,41	402,10	384,27	366,01	347,44	328,69	309,89	291,16	272,63	254,43
90	672,74	658,39	643,00	626,51	608,91	590,14	570,23	549,19	527,07	503,95	479,92
95	1000,00	1000,00	1000,00	1000,00	1000,00	1000,00	1000,00	1000,00	1000,00	1000,00	1000,00

TAULA DE QUOCIENTS DE MORTALITAT (1860-1955)

ESPANYA

HOMES

EDAT	1860	1865	1870	1875	1880	1885	1890	1895	1900	1905
0	263,66	256,43	249,38	242,54	235,88	240,84	223,10	219,94	213,28	187,63
1	248,51	243,59	238,69	233,96	229,26	235,96	220,20	215,84	211,50	183,81
5	69,62	65,47	61,53	57,86	54,39	53,71	48,07	45,20	42,49	36,99
10	32,40	30,73	29,15	27,65	26,22	26,11	23,59	22,37	21,22	18,60
15	38,86	38,07	37,31	36,55	35,82	36,84	34,40	33,70	33,03	29,86
20	51,04	51,37	51,69	52,03	52,36	55,34	53,03	53,38	53,71	45,33
25	51,35	51,92	52,51	53,09	53,69	56,99	54,90	55,31	56,14	44,48
30	54,05	53,97	53,87	53,79	53,69	56,29	53,52	53,44	53,34	43,65
35	66,67	64,99	63,35	61,75	60,19	61,60	57,19	55,75	54,34	49,65
40	90,49	86,21	82,16	78,27	74,59	74,61	67,73	64,52	61,49	58,09
45	110,40	105,33	100,52	95,90	91,53	91,70	83,34	79,51	75,89	70,86
50	127,32	123,62	120,07	116,58	113,23	115,44	106,78	103,68	100,70	93,41
55	149,96	148,54	147,19	145,80	144,47	150,26	141,80	140,46	139,18	131,26
60	280,92	268,83	257,23	246,16	235,53	236,66	215,66	206,38	197,47	189,70
65	364,64	354,04	343,80	333,81	324,15	330,47	305,62	296,74	288,15	275,41
70	529,19	515,61	502,27	489,38	476,72	487,71	452,48	440,87	429,46	401,80
75	718,72	703,43	688,64	673,99	659,82	678,08	632,21	618,76	605,75	571,01
80	801,72	796,51	791,37	786,24	781,22	814,97	771,20	766,20	761,31	731,97
85	888,59	887,26	886,29	884,96	884,00	926,80	881,72	880,40	879,44	860,87
90	949,50	948,55	948,02	947,07	946,54	991,87	945,06	944,12	943,58	932,67
95	1000,00	1000,00	1000,00	1000,00	1000,00	1000,00	1000,00	1000,00	1000,00	1000,00

EDAT	1910	1915	1920	1925	1930	1935	1940	1945	1950	1955
0	166,83	157,27	177,04	139,76	131,75	114,05	134,67	85,46	73,98	60,62
1	159,74	139,19	157,29	105,68	92,09	68,71	76,74	38,25	28,54	15,49
5	32,20	28,34	34,42	21,69	19,33	16,29	18,01	11,57	9,75	6,05
10	16,31	15,05	17,35	12,83	11,84	10,08	10,46	7,31	6,22	4,25
15	27,00	25,47	29,84	22,66	21,38	17,94	22,14	12,62	10,59	6,96
20	38,26	35,51	40,92	30,60	28,40	24,73	36,13	18,74	16,32	9,72
25	35,24	33,18	38,02	29,43	27,71	25,22	41,00	20,89	19,01	11,95
30	35,72	34,48	39,47	32,13	31,02	28,23	39,86	23,38	19,27	13,39
35	45,37	43,14	45,74	38,99	37,07	32,04	46,36	23,93	20,68	15,84
40	54,88	52,63	54,96	48,40	46,42	41,64	59,33	33,52	30,07	22,92
45	66,16	64,35	68,46	60,89	59,23	54,00	78,17	44,89	40,93	32,88
50	86,64	84,75	89,46	81,11	79,34	73,22	105,35	62,35	57,54	48,93
55	123,79	120,68	122,55	114,70	111,82	104,94	144,06	92,42	86,73	75,61
60	182,24	177,05	174,61	167,10	162,34	154,82	197,46	140,81	134,29	118,36
65	263,23	256,81	257,52	244,45	238,49	228,50	270,29	209,75	200,96	179,69
70	375,92	369,56	387,47	357,15	351,10	333,25	371,85	300,22	284,96	264,82
75	538,27	530,04	557,57	518,97	506,11	480,23	515,88	432,39	410,28	390,15
80	703,77	697,00	722,66	683,66	677,09	654,09	680,06	610,41	589,68	552,08
85	842,70	838,45	855,37	830,02	825,83	810,64	826,00	781,10	766,74	708,24
90	921,88	920,10	931,10	916,56	914,79	906,37	909,76	889,78	881,59	871,78
95	1000,00	1000,00	1000,00	1000,00	1000,00	1000,00	1000,00	1000,00	1000,00	1000,00

TAULA DE QUOCIENTS DE MORTALITAT (1960-2060)
 ESPANYA

HOMES

EDAT	1960	1965	1970	1975	1980	1985	1990	1995	2000	2005
0	49,67	38,63	30,04	20,86	14,72	12,00	9,78	7,97	6,50	6,07
1	8,41	5,98	4,25	3,29	3,39	2,50	1,85	1,37	1,01	0,93
5	3,76	3,17	2,68	2,18	2,02	1,60	1,26	1,00	0,79	0,74
10	2,91	2,63	2,37	2,01	2,00	1,68	1,41	1,18	0,99	0,92
15	4,57	4,45	4,34	4,29	4,13	3,90	3,69	3,49	3,30	3,05
20	5,79	5,94	6,09	5,56	5,45	5,29	5,13	4,98	4,84	4,47
25	7,51	7,28	7,05	6,02	5,60	5,12	4,69	4,29	3,93	3,63
30	9,31	8,70	8,13	6,95	6,60	5,85	5,18	4,59	4,07	3,76
35	12,14	11,54	10,97	9,82	8,48	7,64	6,88	6,20	5,59	5,15
40	17,47	16,97	16,48	15,08	14,76	13,35	12,08	10,92	9,88	9,11
45	26,42	26,05	25,69	24,24	22,15	20,60	19,15	17,81	16,56	15,24
50	41,61	40,87	40,14	39,62	34,88	32,04	30,13	28,01	26,03	23,96
55	65,92	64,30	62,73	60,78	53,24	48,77	44,68	40,93	37,49	34,54
60	104,32	102,27	100,27	95,73	81,43	74,83	68,77	63,20	58,08	53,62
65	160,67	158,94	157,22	150,10	131,11	118,74	107,54	97,40	88,21	81,80
70	246,11	247,26	248,42	232,35	195,06	179,02	164,30	150,79	138,39	129,30
75	371,09	368,06	365,06	355,36	303,86	281,66	261,09	242,02	224,35	212,17
80	516,88	512,07	507,30	496,94	423,69	399,87	377,38	356,16	336,13	322,91
85	654,21	655,33	659,39	653,25	664,39	638,08	612,81	588,54	565,23	553,93
90	862,08	852,49	843,00	833,62	824,35	803,89	783,93	764,47	745,49	740,05
95	1000,00	1000,00	1000,00	1000,00	1000,00	1000,00	1000,00	1000,00	1000,00	1000,00

EDAT	2010	2015	2020	2025	2030	2035	2040	2045	2050	2055	2060
0	5,67	5,30	4,95	4,62	4,31	4,03	3,76	3,51	3,28	3,06	2,86
1	0,87	0,80	0,75	0,69	0,64	0,59	0,55	0,51	0,48	0,44	0,41
5	0,68	0,63	0,58	0,54	0,50	0,47	0,43	0,40	0,37	0,35	0,32
10	0,85	0,79	0,73	0,68	0,63	0,58	0,54	0,50	0,46	0,43	0,40
15	2,83	2,62	2,42	2,24	2,07	1,92	1,78	1,64	1,52	1,41	1,30
20	4,13	3,82	3,53	3,26	3,02	2,79	2,57	2,38	2,20	2,03	1,87
25	3,35	3,09	2,85	2,63	2,43	2,24	2,07	1,91	1,76	1,62	1,50
30	3,46	3,20	2,95	2,72	2,50	2,31	2,13	1,96	1,81	1,66	1,53
35	4,75	4,37	4,03	3,71	3,42	3,15	2,90	2,67	2,46	2,26	2,08
40	8,39	7,72	7,11	6,54	6,02	5,54	5,10	4,69	4,31	3,96	3,64
45	14,03	12,91	11,87	10,92	10,04	9,22	8,47	7,78	7,15	6,56	6,02
50	22,05	20,28	18,64	17,13	15,73	14,44	13,26	12,16	11,16	10,23	9,38
55	31,80	29,25	26,89	24,70	22,68	20,82	19,09	17,51	16,04	14,70	13,46
60	49,46	45,57	41,95	38,58	35,45	32,55	29,86	27,38	25,09	22,97	21,03
65	75,74	70,03	64,65	59,62	54,91	50,52	46,42	42,62	39,09	35,82	32,80
70	120,56	112,20	104,22	96,63	89,44	82,65	76,26	70,26	64,64	59,39	54,50
75	200,16	188,37	176,85	165,64	154,78	144,31	134,25	124,63	115,46	106,76	98,54
80	309,44	295,78	281,98	268,12	254,26	240,47	226,82	213,37	200,18	187,32	174,84
85	541,96	529,30	515,96	501,92	487,23	471,88	455,92	439,38	422,34	404,85	386,99
90	734,21	727,95	721,20	713,94	706,13	697,71	688,63	678,87	668,36	657,06	644,94
95	1000,00	1000,00	1000,00	1000,00	1000,00	1000,00	1000,00	1000,00	1000,00	1000,00	1000,00

TAULA DE QUOCIENTS DE MORTALITAT (1860-1955)

ESPANYA

DONES

EDAT	1860	1865	1870	1875	1880	1885	1890	1895	1900	1905
0	239,53	234,91	230,39	225,95	221,59	228,19	213,13	209,03	205,00	173,37
1	264,13	256,41	248,92	241,64	234,58	238,49	221,07	214,61	208,34	181,71
5	66,90	63,46	60,20	57,10	54,16	53,95	48,74	46,23	43,85	37,51
10	36,57	34,71	32,96	31,28	29,69	29,60	26,76	25,40	24,11	21,20
15	39,97	39,34	38,73	38,12	37,53	38,79	36,36	35,79	35,23	31,05
20	45,01	45,10	45,19	45,28	45,37	47,73	45,55	45,64	45,73	40,17
25	49,50	49,33	49,14	48,98	48,80	51,06	48,46	48,29	48,12	42,65
30	56,22	55,47	54,72	53,99	53,26	55,18	51,84	51,15	50,46	45,30
35	68,03	65,81	63,66	61,58	59,57	60,51	55,75	53,93	52,17	48,73
40	83,21	78,56	74,17	70,02	66,11	65,53	58,92	55,63	52,52	50,16
45	95,96	90,49	85,33	80,46	75,87	75,12	67,46	63,61	59,98	56,53
50	109,01	104,85	100,85	97,00	93,30	94,23	86,32	83,03	79,86	74,11
55	136,42	133,78	131,20	128,67	126,18	129,93	121,35	119,01	116,71	108,69
60	224,07	217,57	211,26	205,13	199,18	203,07	187,79	182,34	177,05	166,44
65	298,46	295,15	291,87	288,63	285,43	296,37	279,13	276,03	272,97	256,45
70	430,98	429,54	428,11	426,69	425,27	445,04	422,44	421,03	419,63	392,36
75	696,77	683,57	670,61	657,91	645,44	664,87	621,21	609,44	597,89	567,59
80	795,38	790,42	785,49	780,59	775,73	809,43	766,08	761,31	756,56	732,07
85	938,38	930,56	922,88	915,11	907,48	944,91	892,41	884,97	877,59	862,22
90	956,92	855,33	953,74	952,16	950,58	996,45	947,42	945,85	944,28	936,14
95	1000,00	1000,00	1000,00	1000,00	1000,00	1000,00	1000,00	1000,00	1000,00	1000,00

EDAT	1910	1915	1920	1925	1930	1935	1940	1945	1950	1955
0	146,62	137,79	161,57	121,71	114,38	99,01	122,44	74,18	64,21	50,10
1	158,49	137,30	157,68	103,04	89,26	66,55	75,33	37,00	27,59	14,17
5	32,08	27,74	34,12	20,75	17,94	14,85	16,64	10,17	8,42	5,04
10	18,65	17,04	20,41	14,24	13,01	10,71	11,73	7,26	5,98	3,60
15	27,36	25,09	28,23	21,11	19,36	15,95	16,93	10,83	8,92	4,80
20	35,29	32,75	37,92	28,21	26,18	21,69	22,08	14,89	12,34	6,70
25	37,81	35,20	41,29	30,51	28,40	23,92	21,60	16,96	14,28	8,63
30	40,66	37,46	41,51	31,80	29,30	24,38	22,72	16,87	14,04	9,40
35	45,51	41,55	43,81	34,63	31,61	25,85	29,14	17,28	14,13	10,93
40	47,91	44,25	45,94	37,75	34,87	31,00	34,21	24,49	21,77	16,01
45	53,27	49,67	50,69	43,20	40,28	36,32	40,64	29,54	26,64	21,21
50	68,77	64,30	64,15	56,21	52,56	46,92	53,55	37,40	33,39	28,96
55	101,22	94,54	92,59	82,48	77,04	69,40	79,07	56,32	50,73	44,09
60	156,47	146,42	142,32	128,22	119,98	110,71	121,68	94,26	86,98	73,95
65	240,93	227,19	222,14	202,01	190,94	177,96	185,17	155,32	145,10	123,65
70	366,86	349,65	343,53	317,60	302,70	280,79	278,90	241,62	224,13	201,00
75	538,82	519,13	507,91	481,89	464,28	432,44	426,35	375,17	349,44	322,44
80	708,32	692,51	682,18	661,82	646,99	618,85	611,04	566,20	541,58	491,37
85	847,11	837,22	830,25	817,79	808,24	789,71	783,68	753,92	736,64	672,86
90	928,07	923,41	917,17	914,15	909,56	900,33	892,73	882,14	873,19	818,49
95	1000,00	1000,00	1000,00	1000,00	1000,00	1000,00	1000,00	1000,00	1000,00	1000,00

TAULA DE QUOCIENTS DE MORTALITAT (1960-2060)
 ESPANYA

DONES

EDAT	1960	1965	1970	1975	1980	1985	1990	1995	2000	2005	2010	2015	2020	2025	2030	2035	2040	2045	2050	2055	2060	
0	39,09	30,12	23,21	16,41	10,48	8,51	6,90	5,61	4,55	4,03	4,03	3,17	2,81	2,49	2,20	2,10	2,00	2,00	2,00	2,00	2,00	2,00
1	7,28	5,07	3,53	2,71	2,38	1,73	1,26	0,91	0,66	0,59	0,59	0,46	0,41	0,36	0,32	0,29	0,25	0,22	0,20	0,18	0,16	0,16
5	3,02	2,41	1,92	1,59	1,45	1,11	0,85	0,66	0,51	0,45	0,45	0,35	0,31	0,28	0,25	0,22	0,19	0,17	0,15	0,14	0,12	0,12
10	2,17	1,82	1,53	1,41	1,20	1,04	0,87	0,73	0,62	0,55	0,55	0,44	0,39	0,34	0,30	0,27	0,24	0,21	0,19	0,17	0,15	0,15
15	2,58	2,26	1,98	1,70	1,58	1,44	1,32	1,20	1,10	0,97	0,97	0,77	0,68	0,60	0,54	0,47	0,42	0,37	0,33	0,29	0,26	0,26
20	3,64	3,13	2,69	2,14	1,85	1,61	1,40	1,22	1,06	0,94	0,94	0,74	0,66	0,58	0,52	0,46	0,41	0,36	0,32	0,28	0,25	0,25
25	5,21	4,19	3,37	2,68	2,24	1,82	1,48	1,20	0,98	0,87	0,87	0,67	0,61	0,54	0,48	0,42	0,38	0,33	0,30	0,26	0,23	0,23
30	6,29	5,30	4,47	3,52	3,13	2,63	2,21	1,86	1,56	1,39	1,39	0,99	0,93	0,86	0,77	0,70	0,60	0,53	0,47	0,42	0,37	0,37
35	8,46	7,39	6,45	5,32	4,31	3,66	3,10	2,63	2,23	1,98	1,98	1,11	1,05	0,97	0,88	0,81	0,70	0,60	0,53	0,47	0,42	0,42
40	11,78	10,59	9,52	7,97	6,84	5,89	5,08	4,38	3,77	3,35	3,35	1,78	1,72	1,64	1,55	1,47	1,30	1,15	1,02	0,91	0,91	0,91
45	16,88	15,50	14,24	12,87	10,31	8,99	7,84	6,84	5,96	5,31	5,31	2,35	2,29	2,21	2,12	2,03	1,80	1,63	1,44	1,26	1,26	1,26
50	25,12	23,75	22,45	19,47	16,27	14,29	12,55	11,02	9,68	8,62	8,62	3,35	3,29	3,21	3,12	3,03	2,70	2,50	2,26	2,06	1,88	1,88
55	38,32	36,08	33,38	30,95	24,28	21,38	18,84	16,59	14,61	13,04	13,04	4,31	4,25	4,17	4,08	3,99	3,50	3,20	2,86	2,50	2,20	2,20
60	62,87	58,31	54,09	47,90	39,44	34,58	30,32	26,59	23,31	20,86	20,86	6,45	6,39	6,31	6,22	6,13	5,30	4,70	4,00	3,40	2,90	2,90
65	105,37	98,34	91,78	81,31	66,82	58,72	51,60	45,35	39,85	35,81	35,81	9,52	9,46	9,38	9,29	9,20	7,80	6,80	5,60	4,80	4,20	4,20
70	180,25	172,55	165,17	141,59	117,63	104,13	92,18	81,60	72,23	65,42	65,42	12,87	12,81	12,73	12,64	12,55	10,50	9,00	7,50	6,50	5,80	5,80
75	297,55	286,95	276,73	262,39	210,97	190,82	172,60	156,12	141,21	129,66	129,66	16,88	16,72	16,64	16,55	16,46	13,80	11,80	10,00	8,60	7,60	7,60
80	445,82	438,80	431,89	420,61	359,78	337,53	316,66	297,08	278,71	261,97	261,97	22,45	22,29	22,21	22,12	22,03	18,50	16,00	14,00	12,40	11,20	11,20
85	614,60	607,46	600,40	612,58	529,76	513,41	497,57	482,21	467,33	452,10	452,10	25,12	24,96	24,88	24,79	24,70	20,00	17,50	15,50	14,00	13,00	13,00
90	767,22	764,46	761,71	755,26	707,53	705,26	703,00	700,71	698,50	686,09	686,09	29,75	29,59	29,51	29,42	29,33	23,50	20,50	18,50	17,00	16,00	16,00
95	1000,00	1000,00	1000,00	1000,00	1000,00	1000,00	1000,00	1000,00	1000,00	1000,00	1000,00	1000,00	1000,00	1000,00	1000,00	1000,00	1000,00	1000,00	1000,00	1000,00	1000,00	1000,00



I.2.2 Supervivents. Anys 1860-2060

TAULA DE SUPERVIVENTS (1860-1955)
CATALUNYA

HOMES

EDAT	1860	1865	1870	1875	1880	1885	1890	1895	1900	1905
0	100000	100000	100000	100000	100000	100000	100000	100000	100000	100000
1	72491	74167	75741	77222	78606	78908	81133	82285	83362	84415
5	54015	56032	57977	59847	61642	61596	65022	66609	68129	71804
10	50261	52366	54407	56378	58278	58274	61877	63576	65209	69089
15	48340	50504	52606	54641	56607	56642	60340	62107	63807	67777
20	46453	48512	50509	52441	54304	54197	57835	59501	61102	65234
25	43869	45843	47761	49619	51414	51202	54824	56438	57991	62287
30	41535	43438	45289	47086	48825	48532	52139	53711	55227	59646
35	39158	40994	42785	44526	46216	45854	49446	50984	52470	56990
40	36487	38257	39988	41678	43321	42903	46479	47990	49454	54058
45	33495	35205	36885	38531	40140	39685	43249	44745	46202	50865
50	30196	31772	33324	34848	36342	35781	39238	40636	42002	46688
55	26522	27937	29335	30710	32063	31393	34694	35968	37217	41851
60	22150	23346	24530	25694	26843	26043	29080	30165	31232	35672
65	16954	17913	18866	19809	20742	19878	22575	23471	24356	28377
70	11493	12145	12792	13433	14068	13164	15315	15925	16527	19772
75	6187	6541	6890	7239	7582	6799	8259	8591	8917	11028
80	1877	2035	2197	2362	2531	2096	2879	3056	3237	4166
85	383	430	480	532	588	421	708	772	840	1125
90	47	56	66	77	88	49	116	132	148	202
95	3	4	5	6	7	2	11	13	15	21

EDAT	1910	1915	1920	1925	1930	1935	1940	1945	1950	1955
0	100000	100000	100000	100000	100000	100000	100000	100000	100000	100000
1	85404	86059	86087	87284	90544	91116	91586	92159	94679	95601
5	74973	77333	76840	81184	85291	87150	87558	89901	92938	94547
10	72470	75150	74578	79543	83832	85910	86139	89016	92176	94058
15	71256	73983	73109	78484	82800	85023	85168	88371	91618	93667
20	68890	71784	70676	76613	81032	83527	83141	87315	90715	93014
25	66127	69197	67490	74383	78913	81626	79376	85810	89355	92115
30	63633	65820	64619	72264	76865	79756	75368	84278	87947	91134
35	61105	64420	61864	70141	74823	77845	71179	82633	86397	90058
40	58291	61682	58809	67602	72323	75542	67533	80117	84624	88715
45	55198	58557	55502	64481	69136	72643	64248	78367	82479	86905
50	51102	54494	51430	60569	65214	68910	60388	75064	79330	84252
55	46287	49538	46684	55432	59873	63828	55176	70575	75058	80376
60	40014	43090	40527	48779	52972	56937	49245	63889	68398	74157
65	32413	35096	32901	40148	43918	47907	41572	55353	60010	65671
70	23140	25416	23730	29855	32988	36721	32299	43819	48198	53690
75	13312	14912	13989	18172	20426	23546	21876	29862	33733	38712
80	5220	6165	5545	8247	9661	11745	11589	16326	19191	22817
85	1463	1807	1359	2620	3186	4095	4710	6286	7721	9439
90	268	356	251	589	759	1024	1233	1719	2200	2789
95	29	40	27	69	92	130	166	237	323	426

TAULA DE SUPERVIVENTS (1960-2060)
CATALUNYA

HOMES

EDAT	1960	1965	1970	1975	1980	1985	1990	1995	2000	2005	2050	2060
0	100000	100000	100000	100000	100000	100000	100000	100000	100000	100000	100000	100000
1	96363	96924	97398	98197	98850	99093	99189	99189	99189	99189	99694	99714
5	95726	96462	97064	97932	98641	98914	99041	99152	99250	99301	99650	99714
10	95414	96185	96819	97753	98508	98794	98937	99062	99172	99227	99587	99641
15	95143	95962	96635	97586	98344	98666	98820	98954	99074	99136	99494	99541
20	94673	95519	96219	97206	98007	98296	98464	98613	98747	98833	99199	99246
25	94083	94915	95599	96754	97574	97774	97957	98121	98269	98392	98759	98804
30	93406	94253	94955	96272	97139	97271	97497	97699	97883	98034	98401	98448
35	92667	93543	94274	95721	96650	96763	97029	97267	97485	97666	98034	98081
40	91663	92565	93321	94862	95996	96036	96368	96667	96940	97163	97530	97577
45	90158	91077	91853	93628	94880	94986	95350	95679	95982	96278	96645	96692
50	87957	88872	89648	91635	93032	93198	93630	94026	94393	94810	95177	95224
55	84501	85410	86185	88340	90117	90411	90956	91462	91935	92539	92902	92949
60	78800	79938	80941	83126	85810	86215	87025	87781	88489	89343	90247	90294
65	70386	71646	72784	75472	79242	79762	81039	82233	83349	84552	85855	85902
70	58484	59819	61056	64547	70065	71098	72827	74458	75997	77636	79489	79536
75	43318	44463	45541	49771	57143	58412	60888	63243	65480	67597	70074	70121
80	26378	27597	28784	32911	40943	42011	45024	47953	50790	53255	56487	56534
85	11205	12354	13517	16131	22928	23839	27119	30421	33718	36059	39029	39076
90	3428	4070	4760	5918	8791	9342	11024	12802	14659	16085	18029	18076
95	557	757	994	1266	1888	2015	2523	3096	3731	4481	5381	5428

EDAT	2010	2015	2020	2025	2030	2035	2040	2045	2050	2055	2060	
0	100000	100000	100000	100000	100000	100000	100000	100000	100000	100000	100000	100000
1	99433	99470	99505	99538	99569	99597	99624	99649	99672	99694	99714	99734
5	99347	99390	99431	99469	99505	99538	99569	99598	99624	99650	99673	99693
10	99279	99328	99373	99416	99455	99491	99526	99558	99587	99615	99641	99661
15	99195	99249	99300	99348	99392	99434	99472	99509	99541	99572	99602	99622
20	98915	98989	99060	99125	99186	99243	99295	99345	99390	99432	99472	99512
25	98506	98611	98710	98802	98887	98966	99040	99109	99172	99230	99286	99333
30	98176	98306	98428	98542	98647	98744	98835	98920	98997	99069	99137	99193
35	97836	97992	98138	98274	98400	98516	98625	98726	98819	98905	98985	99060
40	97371	97564	97743	97910	98063	98206	98339	98462	98576	98681	98779	98869
45	96554	96810	97048	97270	97473	97662	97838	98000	98151	98291	98419	98534
50	95200	95561	95896	96207	96494	96761	97009	97238	97449	97646	97826	97991
55	93100	93623	94108	94559	94976	95364	95722	96056	96362	96647	96909	97151
60	90140	90884	91577	92224	92822	93379	93895	94374	94816	95226	95605	95955
65	85682	86743	87736	88666	89532	90339	91091	91790	92437	93039	93595	94116
70	79193	80668	82064	83379	84615	85775	86862	87878	88824	89706	90525	91286
75	69645	71617	73511	75322	77047	78686	80238	81703	83083	84379	85591	86726
80	55705	58127	60511	62846	65122	67331	69466	71521	73490	75317	77157	78902
85	38468	40934	43448	45996	48564	51140	53710	56260	58779	61252	63667	66022
90	17620	19268	21031	22910	24960	27008	29223	31541	33954	36454	39029	41666
95	4683	5242	5863	6554	7318	8164	9099	10129	11261	12502	13957	15526

TAULA DE SUPERVIVENTS (1860-1955)
CATALUNYA

DONES

EDAT	1860	1865	1870	1875	1880	1885	1890	1895	1900	1905
0	100000	100000	100000	100000	100000	100000	100000	100000	100000	100000
1	74646	76276	77801	79228	80564	80904	82982	84076	85100	86797
5	54259	56486	58625	60678	62645	62954	66326	68044	69685	74112
10	50483	52822	55080	57258	59354	59717	63299	65149	66921	71538
15	48586	50943	53225	55432	57562	57924	61585	63414	65297	70015
20	46601	48863	51053	53171	55216	55446	59078	60834	62641	67509
25	44313	46483	48588	50625	52594	52705	56320	58018	59766	64772
30	42120	44180	46176	48110	49977	49948	53509	55119	56776	61899
35	39652	41634	43560	45430	47240	47124	50677	52250	53870	59081
40	36883	38818	40705	42546	44334	44175	47751	49328	50951	56221
45	34152	36026	37861	39658	41411	41204	44780	46346	47959	53259
50	31264	33048	34803	36526	38215	37941	41478	43006	44581	49877
55	28050	29685	31297	32884	34442	34046	37464	38886	40353	45583
60	24262	25749	27223	28683	30123	29646	32938	34274	35655	40373
65	18794	19987	21173	22352	23521	22871	25819	26918	28056	32379
70	12503	13332	14161	14989	15814	15044	17449	18238	19058	22557
75	6268	6738	7213	7695	8180	7481	9162	9646	10152	12387
80	1968	2143	2324	2511	2703	2253	3101	3304	3518	4436
85	418	460	505	552	601	419	705	759	817	1041
90	55	60	67	73	80	38	95	102	111	142
95	3	4	4	5	5	1	6	7	7	10

EDAT	1910	1915	1920	1925	1930	1935	1940	1945	1950	1955
0	100000	100000	100000	100000	100000	100000	100000	100000	100000	100000
1	88300	88764	89100	89537	91939	92499	92984	93507	95849	96535
5	77889	80149	79696	83740	86960	86683	89485	91269	94102	95552
10	75519	78096	77360	82222	85663	87599	88246	90553	93510	95165
15	74109	76790	75799	81119	84604	86754	87326	89991	93044	94848
20	71775	74619	73415	79272	82876	85385	86049	89143	92367	94438
25	69205	72217	70507	77209	80976	83784	84455	88068	91474	93921
30	66485	69704	67638	75104	78983	82137	82807	86922	90505	93304
35	63792	67218	64979	73027	70079	80503	81082	85766	89521	92582
40	61033	64628	62238	70794	74959	78674	89280	84411	88332	91669
45	58149	61826	59502	68211	72451	76457	77133	82724	86846	90416
50	54819	58564	56305	65153	69458	73703	74571	80458	84772	88563
55	50534	54280	52277	60980	65294	69837	71131	77225	81791	85924
60	44865	48680	46880	55660	60056	64781	66265	72672	77439	81936
65	36612	40419	39702	47620	82053	57082	59853	65803	70912	75980
70	26108	29869	29864	37331	41821	46846	50555	55980	61255	66811
75	14750	17701	19118	23998	27834	32336	38028	42158	46183	52477
80	5451	7324	8414	11831	14771	17908	23713	26127	28717	34280
85	1293	1933	2196	3724	4985	6796	11321	12559	13985	17373
90	177	321	401	824	1233	1867	3998	2944	5053	6556
95	13	29	50	106	181	321	925	632	1193	1560

TAULA DE SUPERVIVENTS (1960-2060)
CATALUNYA

DONES

EDAT	1960	1965	1970	1975	1980	1985	1990	1995	2000	2005	2060
0	100000	100000	100000	100000	100000	100000	100000	100000	100000	100000	100000
1	97107	97552	97929	98599	99081	99295	99391	99474	99545	99597	99800
5	96555	97157	97646	98384	98912	99165	99288	99391	99479	99538	99800
10	96303	96962	97495	98222	98806	99086	99219	99333	99429	99493	99784
15	96089	96792	97361	98094	98713	98990	99137	99261	99367	99439	99772
20	95841	96589	97195	97932	98559	98830	98996	99137	99258	99342	99706
25	95545	96310	96931	97738	98398	98662	98852	99014	99152	99249	99683
30	95156	95977	96647	97522	98217	98496	98714	98898	99055	99163	99646
35	94646	95530	96256	97226	97964	98251	98504	98718	98901	99025	99594
40	93953	94900	95684	96744	97617	97907	98207	98463	98680	98829	99493
45	93909	93962	94842	96022	97022	97373	97734	98043	98308	98498	99124
50	91276	92481	93502	94876	96110	96532	96988	97382	97722	97975	99784
55	89970	90247	91341	92991	94747	95270	95841	96340	96776	97130	99706
60	85367	86907	88252	90158	92681	93297	94074	94760	95362	95863	99706
65	80016	81846	83477	85994	89293	90267	91338	92292	93139	93864	99706
70	71461	73648	75646	79251	83933	85266	86804	88187	89428	90502	99706
75	58092	60609	62970	67907	74953	76811	79058	81107	82968	84582	99706
80	39622	42312	44921	50200	60443	62644	65719	68588	71253	73615	99706
85	20835	22899	24978	29791	40218	41872	45153	48332	51394	54330	99706
90	8187	9292	10449	13017	18065	20001	22427	24892	27376	29767	99706
95	1965	2248	2548	3602	5546	6577	7173	7735	8254	9344	99706
EDAT	2010	2015	2020	2025	2030	2035	2040	2045	2050	2055	2060
0	100000	100000	100000	100000	100000	100000	100000	100000	100000	100000	100000
1	99597	99683	99719	99751	99780	99790	99800	99800	99800	99800	99800
5	99545	99637	99678	99715	99748	99761	99775	99778	99780	99782	99784
10	99505	99602	99647	99687	99723	99739	99756	99761	99765	99768	99772
15	99457	99558	99608	99653	99693	99712	99732	99740	99746	99751	99757
20	99371	99482	99541	99593	99639	99665	99690	99703	99713	99722	99731
25	99288	99408	99475	99536	99588	99619	99649	99667	99681	99694	99706
30	99211	99341	99414	99482	99540	99578	99612	99634	99651	99668	99683
35	99089	99232	99318	99315	99463	99510	99552	99582	99605	99626	99646
40	98915	99077	99181	99193	99355	99413	99466	99506	99537	99567	99594
45	98820	98916	98948	98985	99171	99250	99325	99377	99422	99465	99503
50	98154	98402	98579	98658	98879	98991	99094	99172	99240	99303	99360
55	97402	97730	97979	98125	98405	98569	98718	98838	98943	99039	99124
60	96269	96717	97075	97318	97684	97927	98329	98490	98635	98765	98865
65	94473	95106	95631	96027	96529	96894	97224	97506	97756	97981	98183
70	91436	92364	93162	93808	94535	95105	95621	96071	96473	96834	97159
75	86030	87436	88683	89750	90859	91787	92630	93379	94054	94662	95212
80	75816	77955	79922	81779	83457	85016	86454	87762	88956	90046	91039
85	57212	60098	62887	65615	68206	70697	73071	75310	77417	79394	81241
90	32262	34892	37600	40401	43242	46134	49053	51972	54877	57749	60571
95	10558	11920	13423	15089	16911	18908	21082	23430	25953	28646	31502

TAULA DE SUPERVIVENTS (1860-1955)
ESPANYA

HOMES

EDAT	1860	1865	1870	1875	1880	1885	1890	1895	1900	1905
0	100000	100000	100000	100000	100000	100000	100000	100000	100000	100000
1	73634	74357	75062	75746	76412	75916	77690	78006	78672	81237
5	55335	56244	57145	58024	58894	58003	60583	61169	62033	66305
10	51483	52562	53629	54667	55691	54888	57670	58404	59397	63852
15	49815	50947	52066	53156	54230	53454	56310	57098	58137	62665
20	47879	49007	50123	51213	52288	51485	55174	55174	56216	60793
25	45435	46490	47533	48548	49550	48636	51490	52228	53197	58038
30	43102	44076	45037	45971	46890	45864	48663	49340	50211	55456
35	40772	41697	42610	43498	44372	43283	46058	46703	47532	53035
40	38054	38987	39911	40812	41701	40616	43424	44099	44949	50402
45	34611	35626	36632	37618	38591	37586	40483	41254	42185	47474
50	30790	31874	32950	34010	35059	34139	37109	37974	38984	44110
55	26869	27933	28993	30045	31089	30198	33147	34037	35058	39990
60	22840	23784	24726	25665	26598	25661	28447	29256	30179	34741
65	16424	17390	18366	19347	20333	19588	22312	23218	24219	28151
70	10435	11233	12052	12889	13742	13115	15493	16328	17241	20398
75	4913	5441	5998	6581	7191	6718	8483	9130	9836	12202
80	1382	1614	1868	2146	2446	2163	3120	3481	3878	5234
85	274	328	390	459	535	400	714	814	926	1403
90	31	37	44	53	62	29	84	97	112	195
95	2	2	2	3	3	0	5	5	6	13

EDAT	1910	1915	1920	1925	1930	1935	1940	1945	1950	1955
0	100000	100000	100000	100000	100000	100000	100000	100000	100000	100000
1	83317	84273	82296	86024	86825	88595	86533	91454	92602	93938
5	70008	72543	69352	76933	78829	82508	79892	87956	89959	92483
10	67754	70487	66965	75264	77306	81164	78454	86938	89082	91923
15	66649	69426	65803	74299	76390	80345	77633	86303	88528	91533
20	64849	67658	63839	72615	74757	78904	75914	85214	87590	90896
25	62368	65256	61227	70393	72634	76953	73171	83617	86161	90012
30	60170	63090	58899	68321	70621	75012	70171	81870	84523	88936
35	58021	60915	56574	66126	68431	72894	67374	79956	82894	87746
40	55388	58287	53987	63548	65894	70559	64251	78042	81180	86356
45	52349	55219	51019	60472	62835	67621	60439	75426	78739	84376
50	48885	51666	47527	56790	59113	63969	55714	72041	75516	81602
55	44650	47287	43275	52184	54423	59285	49845	67549	71171	77609
60	39123	41581	37972	46198	48338	53064	42664	61306	64998	71741
65	31993	34219	61641	38479	40491	44849	34240	52673	56270	63250
70	23571	25431	23270	29073	30834	34601	24985	41625	44962	51885
75	14710	16033	14254	18689	20008	23070	15694	29129	32149	38145
80	6792	7535	6306	9084	9882	11991	7598	16534	18959	23262
85	2012	2283	1749	2873	3191	4148	2431	6441	7779	10420
90	316	369	253	488	556	785	423	1410	1815	3040
95	25	29	17	41	47	74	38	155	215	390

TAULA DE SUPERVIVENTS (1960-2060)
ESPANYA

HOMES

EDAT	1960	1965	1970	1975	1980	1985	1990	1995	2000	2005	2050	2060
0	100000	100000	100000	100000	100000	100000	100000	100000	100000	100000	100000	100000
1	95033	96137	96996	97914	98528	98800	99022	99203	99350	99393	99694	99714
5	94234	95562	96584	97592	98194	98553	98839	99067	99250	99301	99624	99673
10	93879	95259	96325	97379	97996	98395	98714	98968	99172	99227	99587	99641
15	93606	95009	96097	97183	97800	98230	98575	98851	99074	99136	99432	99472
20	93178	94586	95680	96766	97396	97847	98211	98506	98747	98833	99172	99230
25	92639	94024	95097	96228	96865	97329	97708	98016	98269	98392	98629	98719
30	91943	93340	94426	95649	96322	96831	97249	97595	97883	98034	98269	98392
35	91087	92527	93659	94984	95687	96265	96746	97147	97485	97666	97940	98034
40	89981	91460	92631	94052	94875	95529	96080	96545	96940	97163	97485	97666
45	88409	89908	91105	92633	93475	94254	94919	95491	95982	96278	96545	96940
50	86074	87566	88764	90388	91405	92312	93102	93790	94393	94810	95255	95797
55	82492	83987	85201	86807	88289	89354	90296	91163	91935	92539	93188	93790
60	77054	78586	79857	81531	83589	84997	86262	87432	88489	89343	90188	90937
65	69016	70549	71849	73726	76336	78636	80330	81906	83349	84552	85637	86597
70	57927	59336	60553	62659	66715	69299	71691	73928	75997	77636	79485	81343
75	43671	44665	45511	48101	53702	56893	59912	62781	65480	67597	70188	72947
80	27465	28225	28896	31008	37384	40869	44270	47586	50790	53255	56188	59297
85	13269	13772	14237	15599	21545	24526	27563	30638	33718	36059	38790	41343
90	4588	4747	4849	5409	7231	8877	10672	12606	14659	16085	17659	18488
95	633	700	761	900	1270	1741	2306	2969	3731	4181	5018	5929
EDAT	2010	2015	2020	2025	2030	2035	2040	2045	2050	2055	2060	
0	100000	100000	100000	100000	100000	100000	100000	100000	100000	100000	100000	100000
1	99433	99470	99505	99538	99569	99597	99624	99649	99672	99694	99714	99714
5	99347	99390	99431	99469	99505	99538	99569	99598	99624	99650	99673	99673
10	99279	99328	99373	99416	99455	99491	99526	99558	99587	99615	99641	99641
15	99195	99249	99300	99348	99392	99434	99472	99509	99541	99572	99602	99602
20	98915	98989	99060	99125	99186	99243	99295	99345	99390	99432	99472	99472
25	98506	98611	98710	98802	98887	98966	99040	99109	99172	99230	99286	99286
30	98176	98306	98428	98542	98647	98744	98835	98920	98997	99069	99137	99137
35	97836	97992	98138	98274	98400	98516	98625	98726	98819	98905	98985	98985
40	97371	97564	97743	97910	98063	98206	98339	98462	98576	98681	98779	98779
45	96554	96810	97048	97270	97473	97662	97838	98000	98151	98291	98419	98419
50	95200	95561	95896	96207	96494	96761	97009	97238	97449	97646	97826	97826
55	93100	93623	94108	94559	94976	95364	95722	96056	96362	96647	96909	96909
60	90140	90884	91577	92224	92826	93379	93895	94374	94816	95226	95605	95605
65	85682	86743	87736	88666	89532	90339	91091	91790	92437	93039	93595	93595
70	79193	80668	82064	83379	84615	85775	86862	87878	88824	89706	90525	90525
75	69645	71617	73511	75322	77047	78686	80238	81703	83083	84379	85591	85591
80	55705	58127	60511	62846	65122	67391	69466	71521	73490	75370	77157	77157
85	38468	40934	43448	45996	48564	51140	53710	56260	58779	61252	63667	63667
90	17620	19268	21031	22910	24902	27008	29223	31541	33954	36454	39029	39029
95	4683	5242	5863	6554	7318	8164	9099	10129	11261	12502	13857	13857

TAULA DE SUPERVIVENTS (1860-1955)
ESPANYA

DONES

EDAT	1860	1865	1870	1875	1880	1885	1890	1895	1900	1905
0	100000	100000	100000	100000	100000	100000	100000	100000	100000	100000
1	76047	76509	76961	77405	77841	77181	78687	79097	79500	82663
5	55961	56891	57804	58701	59581	58774	61292	62122	62937	67642
10	52217	53281	54324	55349	56354	55603	58304	59250	60177	65105
15	50307	51432	52534	53618	54681	53957	56744	57745	58726	63725
20	48297	49408	50499	51574	52629	51864	54681	55678	56657	61746
25	46123	47180	48217	49239	50241	49389	52190	53137	54066	59266
30	43840	44853	45848	46827	47789	46867	49661	50571	51465	56738
35	41375	42365	43339	44299	45244	44281	47087	47985	48868	54168
40	38560	39577	40580	41571	42549	41602	44462	45397	46318	51528
45	35352	36467	37570	38660	39736	38875	41842	42871	43886	48944
50	31959	33168	34364	35549	36721	35955	39019	40144	41254	46177
55	28475	29690	30899	32101	33295	32567	35651	36811	37959	42755
60	24591	25718	26845	27971	29094	28336	31325	32430	33529	38108
65	19081	20123	21173	22233	23299	22581	25442	26517	27593	31765
70	13386	14183	14994	15816	16649	15889	18341	19197	20061	23619
75	7617	8091	8575	9067	9569	8818	10593	11115	11643	14352
80	2310	2560	2824	3102	3393	2955	4012	4341	4682	6206
85	473	537	606	681	761	563	939	1036	1140	1663
90	29	37	47	58	70	31	101	119	140	229
95	1	5	2	3	3	0	5	6	8	15

EDAT	1910	1915	1920	1925	1930	1935	1940	1945	1950	1955
0	100000	100000	100000	100000	100000	100000	100000	100000	100000	100000
1	85338	86221	86843	87829	88562	90099	87756	92582	93579	94990
5	71813	74383	70623	78779	80657	84103	81145	89156	90997	93644
10	69509	72319	68213	77144	79210	82854	79795	88250	90231	93172
15	68213	71087	66821	76046	78179	81967	78859	87609	89691	92837
20	66346	69304	64934	74441	76666	80659	77524	86660	88891	92391
25	64005	67034	62472	72341	74659	78910	75812	85370	87794	91772
30	61585	64674	59893	70133	72538	77022	74175	83922	86541	90980
35	59081	62252	57406	67903	70413	75144	72489	82506	85326	90125
40	56392	59665	54892	65552	68187	73202	70377	81081	84120	89140
45	53690	57025	52370	63077	65810	70933	67970	79095	82289	87713
50	50830	54192	49715	60352	63159	68356	65207	76758	80097	85852
55	47335	50708	46526	56960	59839	65149	61715	73888	77422	83366
60	42544	45914	42218	52262	55229	60628	56836	69726	73495	79690
65	35887	39191	36210	45561	48603	53916	49920	63154	67102	73797
70	27241	30287	28166	36357	39323	44321	40676	53345	57365	64672
75	17247	19697	18490	24810	27420	31876	29332	40456	44508	51673
80	7954	9472	9099	12854	14689	18092	16826	25278	28955	35012
85	2320	2913	2892	4347	5185	6896	6545	10966	13274	17808
90	355	474	491	792	994	1450	1416	2698	3496	5826
95	26	36	41	68	90	145	152	318	443	1057

TAULA DE SUPERVIVENTS (1960-2060)
ESPANYA

DONES

EDAT	1960	1965	1970	1975	1980	1985	1990	1995	2000	2005	2050	2055	2060
0	100000	100000	100000	100000	100000	100000	100000	100000	100000	100000	100000	100000	100000
1	96091	96988	97679	98359	98952	99149	99310	99439	99545	99597	99800	99800	99800
5	95391	96496	97334	98092	98716	98977	99185	99349	99479	99538	99780	99782	99784
10	95103	96264	97147	97936	98573	98868	99101	99283	99429	99493	99761	99768	99772
15	94897	96089	96999	97798	98455	98765	99014	99210	99367	99439	99746	99751	99757
20	94652	95871	96807	97632	98300	98623	98884	99091	99258	99342	99713	99722	99731
25	94308	95571	96546	97423	98118	98484	98745	98971	99152	99249	99681	99694	99706
30	93816	95171	96221	97162	97898	98285	98599	98852	99055	99163	99582	99605	99614
35	93226	94666	95791	96820	97591	98026	98381	98668	98901	99025	99476	99507	99516
40	92437	93967	95173	96305	97171	97667	98076	98408	98680	98829	99399	99436	99445
45	91349	92972	94267	95537	96506	97092	97578	97977	98308	98498	99182	99222	99231
50	89807	91531	92924	94308	95511	96219	96813	97307	97722	97975	98776	98822	98831
55	87551	89357	90838	92472	93957	94844	95598	96235	96776	97130	98022	98072	98081
60	84196	86133	87806	89610	91676	92816	93797	94638	95362	95863	96862	96918	96927
65	78902	81110	83057	85317	88060	89607	90953	92122	93139	93864	95000	95060	95069
70	70588	73134	75434	78380	82176	84345	86260	87944	89428	90502	91800	91860	91869
75	57865	60515	62974	67282	72510	75562	78308	80768	82968	84582	87400	87460	87469
80	40647	43150	45547	49628	57212	61143	64792	68158	71253	73615	77400	77460	77469
85	22526	24216	25876	28754	36628	40506	44275	47910	51394	54330	58400	58460	58469
90	8681	9506	10340	11140	17224	19710	22245	24807	27376	29767	33400	33460	33469
95	2021	2239	2464	2726	5038	5809	6607	7425	8254	9344	10400	10460	10469
EDAT	2010	2015	2020	2025	2030	2035	2040	2045	2050	2055	2060	2065	2066
0	100000	100000	100000	100000	100000	100000	100000	100000	100000	100000	100000	100000	100000
1	99597	99683	99719	99751	99780	99790	99800	99800	99800	99800	99800	99800	99800
5	99545	99637	99678	99715	99748	99761	99775	99778	99780	99782	99784	99784	99784
10	99505	99602	99647	99687	99723	99739	99756	99761	99765	99768	99772	99772	99772
15	99457	99558	99608	99653	99693	99712	99732	99740	99746	99751	99757	99757	99757
20	99371	99482	99541	99593	99639	99665	99690	99703	99713	99722	99731	99731	99731
25	99288	99408	99475	99536	99588	99619	99649	99667	99681	99694	99706	99706	99706
30	99211	99341	99414	99482	99540	99578	99612	99634	99651	99668	99683	99683	99683
35	99089	99232	99318	99315	99463	99552	99552	99582	99605	99626	99646	99646	99646
40	98915	99077	99181	99193	99355	99413	99466	99506	99537	99567	99594	99594	99594
45	98620	98816	98948	98985	99171	99250	99325	99377	99422	99465	99503	99503	99503
50	98154	98402	98579	98658	98879	98991	99094	99172	99240	99303	99360	99360	99360
55	97402	97730	97979	98125	98405	98569	98718	98838	98943	99039	99124	99124	99124
60	96269	96717	97075	97318	97684	97927	98145	98329	98490	98635	98765	98765	98765
65	94473	95106	95631	96027	96529	96894	97224	97506	97756	97981	98183	98183	98183
70	91436	92364	93162	93808	94535	95105	95621	96071	96473	96834	97159	97159	97159
75	86030	87436	88683	89750	90859	91787	92630	93379	94054	94662	95212	95212	95212
80	75816	77955	79922	81779	83457	85016	86454	87762	88956	90046	91039	91039	91039
85	57212	60098	62887	65615	68206	70697	73071	75310	77417	79394	81241	81241	81241
90	32262	34892	37600	40401	43242	46134	49053	51972	54877	57749	60571	60571	60571
95	10558	11920	13423	15089	16911	18908	21082	23430	25953	28646	31502	31502	31502

I.2.3 Esperances de vida.

Anys 1860-2060