

7. Anexo Digital

7.1. Artículo Diez años de revistas antropológicas en España (1990-2000): una evaluación.

Diez años de revistas antropológicas en España (1990-2000): una evaluación

F. XAVIER MEDINA

Institut Europeu de la Mediterrània. Barcelona

RICARDO SÁNCHEZ

Blanquerna. Universitat Ramon Llull. Barcelona

RESUMEN

Se analizan las características de las revistas de antropología en la España de la última década del siglo XX, así como la situación, problemática y supervivencia de las mismas o el nacimiento de otras nuevas; reflexionando además sobre el interés o no por determinados temas, siguiendo las diversas tendencias del momento.

Palabras clave: Revistas, Antropología, Bibliometría, España, Último decenio del siglo XX.

SUMMARY

The authors analyze the characteristics of the anthropology journals in Spain in the last decade of the 20th century; they also discuss the situation, problems and survival conditions of these journals as well as the appearance of new ones. In addition, they reflect on the topics covered and avoided in accordance with the trends of the times.

Key Words: Journals, Anthropology, Bibliometrics, Spain, Last Decade of the 20th century.

No cabe duda alguna de que, durante la última década del siglo que acabamos de cerrar, las publicaciones de carácter antropológico, etnológico y etnográfico se han multiplicado —aunque con diferente suerte y continuidad— en nuestro país. Dicho impulso renovado obedece a distintos motivos, de entre los cuales podríamos mencionar algunos ciertamente significativos: por un lado, un gradual y cada vez mayor interés y conocimiento de la antropología por parte, tanto de un creciente número de estudiosos, como del público en general que comienza a prestar atención a una disciplina cada vez más institucionalizada y en auge —casi nos sentiríamos, en ocasiones, tentados a pensar que *de moda*—. Por otro lado, no hemos de

RDTP, LVII, 1 (2002): 11-28

olvidar la voluntad de los distintos gobiernos autonómicos y locales por destacar aquellos aspectos más significativos de su cultura y de su historia — con las particularidades propias remarcables desde la institución desde la cual se promocionan— a través de este tipo de publicaciones.

En vista de este mencionado crecimiento de publicaciones periódicas de carácter antropológico¹, y tras un primer artículo bibliográfico preparatorio (Calvo, Martí y Vall 1992), comenzamos a elaborar, por encargo de la *Revista d'Etnologia de Catalunya* (REC), publicación editada por el Centro de Promoción de la Cultura Popular y Tradicional Catalana (Departamento de Cultura de la Generalitat de Catalunya, Barcelona) —y gracias a la visión estratégica e insistencia de su director, Luis Calvo, que consideró el vaciado y el análisis de la producción bibliográfica española e internacional como uno de los elementos fundamentales de lo que la REC debía ofrecer—, una serie de artículos bibliográficos con vaciados bianuales de las revistas antropológicas españolas (Medina y Sánchez 1994, 1996, 1998, 2001) que, junto con el primer artículo arriba señalado, abarcan un total de diez años de vaciados sistemáticos de los contenidos de esas publicaciones. Dichos artículos han sido elaborados con el objetivo de que se convirtieran en una herramienta útil de consulta, tanto en relación con las temáticas tratadas, como con los diversos autores y con las publicaciones mismas. En las páginas que siguen revisaremos algunas de estas líneas, sobre la base de la información recogida en la serie de artículos mencionada a través de esta última década del siglo xx.

LAS REVISTAS ANTROPOLÓGICAS EN ESPAÑA EN LA DÉCADA DE 1990: ALGUNAS OBSERVACIONES

Por lo que respecta a las revistas antropológicas que se han ido editando en estos últimos diez años en España, podemos señalar diferentes aspectos a tener en cuenta. Por un lado, y en el aspecto geográfico —por comunidades autónomas—, un primer factor a observar es el de una cierta disparidad en su publicación: por un lado, son Madrid, Cataluña, Andalucía y el País Vasco las comunidades autónomas con un mayor número de publicaciones (cinco o más), de manera que, entre las cuatro

¹ Entenderemos, a partir de aquí, la denominación *antropológico* desde una perspectiva que incluye las publicaciones de antropología social y cultural y etnología —dependiendo de sus diferentes autodenominaciones—, y en un segundo término, aquéllas otras más especializadas en etnografía y folklore. Atenderemos, pues, con un mayor énfasis, a las publicaciones que se encuentran más directamente dentro del campo institucionalizado de la antropología sociocultural.

comunidades, concentran alrededor de las tres cuartas partes de este tipo de revistas en la totalidad del Estado (cf. tabla 1).

TABLA 1
REVISTAS ESPAÑOLAS DE ANTROPOLOGÍA, POR COMUNIDADES AUTÓNOMAS (2000)

COMUNIDAD AUTÓNOMA	REVISTAS (PROVINCIA)
Andalucía ²	Anuario Etnológico de Andalucía (Sevilla); Cuadernos de Antropología social ³ (Sevilla); Demófilo (Sevilla); Fundamentos de Antropología (Granada); Gazeta de antropología (Granada).
Aragón ⁴	Temas de antropología Aragonesa (Zaragoza)
Asturias	Cultures
Canarias ⁵	Guize (Tenerife)
Castilla-La Mancha	Cuadernos de Etnología de Guadalajara (Guadalajara)
Castilla-León	Revista de Folklore (Valladolid)
Cataluña	Aixa (Girona); Antropológica (Barcelona); Antropologies (Barcelona); Arxiu d'Etnografia de Catalunya (Tarragona); Historia, Antropología y Fuentes Orales ⁶ (Barcelona); Fulls de treball de Carrutxa (Reus); Quaderns de l'ICA (Barcelona); Revista d'Etnologia de Catalunya (Barcelona).
Euskadi	Ankulegi (Guipúzcoa); Anuario de Eusko-Folklore (Álava); Zainak (Guipúzcoa); Cuadernos de Sección: Folklore (Guipúzcoa); Kobie (Vizcaya).
Madrid	Antropología; Etnografía española; NARRIA; Nos-Otros (Anales del Museo Nacional de Antropología); Revista de Antropología Americana; Revista de Antropología social; Revista de Dialectología y Tradiciones Populares.
Murcia	Revista Murciana de Antropología
Navarra	Cuadernos de Etnología y Etnografía de Navarra

² En esta comunidad se publica también la revista *El toro de caña* (Jaén), de contenido más bien etnográfico y de aparición irregular.

³ Los *Cuadernos de Antropología Social* de Sevilla publicaron su primer número en 1997, aunque su aparición ha sido muy poco regular.

⁴ Las revistas *Anales de la Fundación Joaquín Costa* (Huesca) y *Kalathos* (Teruel) disponen de secciones específicas dedicadas a temas antropológicos, aunque no se trate de publicaciones de carácter antropológico en sí mismas.

⁵ En Canarias se publica también la revista etnográfica *El Pajar. Cuaderno de Etnografía Canaria* (Tenerife), de la que hasta el momento (2001) han aparecido ocho números.

⁶ La revista combina antropología e historia, siempre desde el punto de vista de las fuentes orales.

A pesar de que en el resto de comunidades autónomas no mencionadas en la tabla —la mayor parte de ellas con implantación universitaria de la antropología social— no se publica actualmente ninguna revista de antropología, hay que citar, de todos modos, una serie de publicaciones de carácter interdisciplinar en las que sí se incluyen ocasionalmente aportaciones antropológicas en sentido amplio. De este modo, y entre otras muchas en toda España, cabe citar: en Galicia, los *Cuadernos de Estudios Gallegos* o los de la Institución Padre Sarmiento; en Extremadura, la revista *Cuadernos Populares*; en La Rioja, la revista del Instituto de Estudios Riojanos; en Baleares, la publicación del Institut d'Estudis Baleàrics; en la Comunidad Valenciana, *Arxius de Sociologia*; o en Melilla, la revista *El Vigía de Tierra*, las cuales conjugan aportaciones tanto de antropología social y cultural como, principalmente, de etnografía y folklore⁷.

La existencia en esta última década de revistas de antropología en España ha sido, de todos modos, altamente irregular. Si bien es cierto que han aparecido nuevas publicaciones, también lo es que algunas han dejado definitivamente de publicarse y otras se han reconvertido. Hay que destacar igualmente que, aun entre aquellas que continúan apareciendo, la irregularidad sigue siendo un hecho bastante frecuente.

Entre las revistas antropológicas que han desaparecido en la década de 1990 en España encontramos el *Anuario de Historia de la Antropología Española* (1992-1993) y la *Revista de Antropología Aplicada* (1996). Sin embargo, otras nuevas publicaciones parecen haber entrado con fuerza en el panorama estatal, ya que entre las novedades aparecidas en estos años, podemos encontrar algunas de las revistas hoy más destacadas y asentadas. Así, tenemos *Antropología. Revista de pensamiento antropológico y estudios etnográficos* (Madrid, 1991)⁸; *Cultures. Revista asturiana de cultura* (Oviedo, 1991); *Revista de Antropología Social* (Madrid, 1991); *Fundamentos de Antropología* (Granada, 1992); *Revista d'Etnologia de Catalunya* (Barcelona, 1992); *Revista Murciana de Antropología* (Murcia, 1994); o *Ankulegi. Revista de antropología social* (Guipúzcoa, 1997).

Por último, algunas otras revistas han reconvertido su nombre y trayectoria, bien debido a cambios en la institución que las publica, bien de cara a una mayor regularización de su edición. Así, en Andalucía, *Demófilo*

⁷ En Cantabria, la desaparición de los *Cuadernos del Instituto de Etnografía y Folklore Hoyos Sáinz* a finales de la década de 1980, ha sido recientemente superada con una nueva etapa de la revista que incluye la renovación de sus órganos directivos.

⁸ Lamentablemente, esta revista ha dejado de publicarse definitivamente.

vino a sustituir a su predecesora *El Folk-lore Andaluz*, mientras que, por otra parte, en Canarias desaparecía la revista *Eres* casi al mismo tiempo que salía a la luz la nueva serie *Guize*. En Barcelona, la revista *Historia y Fuente Oral* era rebautizada como *Historia, Antropología y Fuentes Orales* y en Madrid, los *Anales del Museo del Pueblo Español* pasaban a denominarse *Nos-Otros, Anales del Museo Nacional de Antropología*, tras la reconversión de dicho museo.

Dentro de esta dinámica hay que destacar la búsqueda, por parte de cada una de las publicaciones existentes, de un espacio propio dentro del panorama antropológico local-autonómico, e incluso español en general, en el cual la mayor parte de ellas han intentado situarse de manera singular, cubriendo ámbitos específicos, ya sean de carácter temático, metodológico o simplemente formal, dentro de la disciplina. De esta manera, si tomamos el ejemplo de Andalucía, podremos ver cómo, por un lado, la revista *Demófilo*, editada por la Fundación Machado, tomaba en Sevilla el relevo de la antigua *El Folk-lore Andaluz*, y cambiaba también su formato y su orientación, dando prioridad, a partir de su transformación, a los dossiers monográficos dedicados a temas diversos, casi siempre relacionados directamente con Andalucía —incluido su recorrido temático por las ocho provincias de la comunidad autónoma—. Por otro lado, la *Gazeta de Antropología*, de Granada, vinculada a la Asociación Granadina de Antropología, se convertía en la primera revista exclusivamente *on line* del panorama antropológico español, publicando artículos de diferentes temáticas y sobre marcos geográficos diversos, en un formato exclusivamente de miscelánea. *Fundamentos de Antropología*, también de Granada, reelaboraba, por su parte, su formato y replanteaba los temas a tratar en consonancia con los intereses de la institución que la publica (el Centro de Investigaciones Etnológicas Ángel Ganivet). Finalmente, el *Anuario Etnológico de Andalucía*, editado por la Junta de Andalucía, se ha constituido en el escaparate de la investigación antropológica andaluza, becada por el gobierno autónomo, y los *Cuadernos de Antropología social* han intentado, desde la Universidad de Sevilla, ofrecer una plataforma para el ámbito de la investigación académica.

Otro ejemplo interesante puede ser el de Cataluña, donde las diferentes revistas se han situado también temática, territorial o ideológicamente. Por un lado, la revista *Quaderns de l'Institut Català d'Antropologia* emprendía una nueva etapa con un formato principalmente de miscelánea, bilingüe en castellano y catalán —y abierta, incluso, a otros idiomas europeos—. Por otro, ha irrumpido con fuerza la *Revista d'Etnologia de Catalunya*, vinculada a la Consejería de Cultura de la Generalitat, pu-

blicada íntegramente en catalán, en un formato que combina los dossiers temáticos con la miscelánea de artículos, y con un carácter abierto que intenta integrar los diversos ámbitos académicos y de investigación, tanto catalanes —principalmente— como del resto de España y de fuera de nuestras fronteras. Mientras, desde Tarragona, la revista *Arxiu d'Etnografia de Catalunya* se ha ido especializando cada vez más en números monográficos dedicados a temas específicos; en la Universidad de Barcelona, la revista *Antropologies* se ha dedicado a publicar las investigaciones de los estudiantes universitarios; *Antropológica*, publicada por el Instituto de Antropología de Barcelona, ha continuado principalmente orientada hacia la etnopsicología y la etnopsiquiatría; *Historia, Antropología y Fuentes Orales* se ocupa, como su propio nombre indica, de la investigación sobre la oralidad; y una revista como *Aixa*, editada por el Museo Etnológico del Montseny (Arbúcies), publica particularmente trabajos relacionados con el ámbito de la museología. Otras revistas, como *Fulls de treball de Carrutxa* (Reus), tienen un carácter más marcadamente etnográfico y localista.

Vemos, por tanto, en ambos casos —Andalucía y Cataluña—, cómo las diferentes publicaciones han ido paulatinamente ajustando sus contenidos y situándose en determinados sectores de especialización, dependiendo de sus intereses, del tipo de entidad y/o colectivo de personas que las edita o del ámbito territorial o temático que pretenden abarcar, buscando en la mayor parte de los casos un espacio propio y singular en el cual convertirse en una herramienta de utilidad y difusión. Un camino difícil, donde los proyectos e intereses institucionales —públicos o privados— se cruzan y se combinan con los de los individuos que los llevan a cabo en una relación, como hemos podido ver, no siempre fácil ni duradera.

LOS TEMAS DE INTERÉS DE LA ANTROPOLOGÍA ESPAÑOLA: REFLEXIONES SOBRE ALGUNAS TENDENCIAS

Abordar el análisis de la evolución temática de la antropología en España es, sin duda, una tarea necesaria para comprender las dinámicas de la propia disciplina. Este es el motivo por el que en los últimos años hemos venido realizando una labor sistemática de vaciado de las revistas especializadas publicadas en el Estado español. Nuestra investigación se inició, como hemos señalado más arriba, a partir del estudio realizado por Calvo, Martí y Vall (1992), que marcó la línea que iban a seguir nuestros vaciados analíticos y temáticos posteriores.

La preocupación por los objetos de estudio de la antropología española se ha puesto de manifiesto en diversas investigaciones. En este sentido es de destacar la coordinada por Prat (1999) para el conjunto de la antropología española —continuación de un primer y pionero trabajo anterior (Prat 1987)—, o la de Calvo (1997) para el caso de Cataluña. Sin embargo, a diferencia de los estudios anteriores⁹, nuestros datos provienen exclusivamente del vaciado de revistas periódicas de etnografía, etnología y antropología españolas. Consideramos como una posibilidad más que plausible que la publicación periódica sea más permeable a las tendencias teóricas y metodológicas de la disciplina —y por tanto las recoja más rápidamente—, así como a los cambios y la evolución en relación con sus objetos de estudio.

Se trata, no obstante, de una tarea que conlleva dificultades y limitaciones. Una de ellas es la definición de la propia temática. No es aún una tradición en la mayoría de publicaciones antropológicas españolas la introducción de *resúmenes* y *palabras o conceptos clave* sobre los que trata el artículo; así, ante la imposibilidad real de leer *todos* los trabajos publicados a lo largo de una década (en realidad nuestro vaciado recoge el periodo comprendido entre 1989 y 2000), el estudio se ha realizado, básicamente, a partir de las referencias explícitas dadas por el autor en el *título* y el *subtítulo* del artículo. Reforzando esta decisión está el hecho de que la mayoría de artículos tratados establecen relaciones entre aspectos temáticos distintos, al conectar diferentes ámbitos y niveles de análisis social y/o cultural. La decisión sobre cuál es el tema predominante, el eje central del artículo, nos ha parecido un riesgo que convenía evitar. Así, para sortear nuestra posible arbitrariedad, que, por otra parte siempre tenemos presente, hemos intentado dejar en manos del propio autor la elección del tema y ceñirnos a lo planteado en el título —o, cuando se ha dado el caso, en el dossier temático del que formaba parte—. Cuando esto no ha sido posible, nos hemos ayudado de otros factores, tales como la línea de la revista donde se publicaba o en la propia trayectoria del autor en cuestión. Por lo tanto, creemos que, a pesar de los márgenes de error existentes, el resultado final se ajusta más o menos satisfactoriamente al grado de rigurosidad exigible que ha de permitirnos, como mínimo, observar ciertas tendencias y relaciones en la evolución temática de la disciplina e interrogarnos sobre los factores internos y externos (su autorreferencialidad - heteroreferencialidad como ciencia social) que con-

⁹ Prat (1999) utiliza como base para su estudio, principalmente, libros colectivos, números monográficos de revistas y actas de congresos.

dicionan sus dinámicas y que perfilan «el horizonte de futuro de nuestra disciplina y profesión» (Prat 1999: 12).

TEMAS PARA UNA DÉCADA DE ANTROPOLOGÍA ESPAÑOLA (1990-2000)

Como ya hemos comentado, nuestro estudio parte del trabajo de vaciado sistemático, tanto analítico como temático, de buena parte de las revistas de antropología publicadas desde 1989-1990 (Calvo, Martí y Vall 1992) hasta el año 2000 (Cf. Medina y Sánchez 1994, 1996, 1998, 2001); con la finalidad de agilizar el texto, nos referiremos en adelante a estos estudios como: *vaciados 1, 2, 3, 4, y 5*, respectivamente, siguiendo la misma secuencia en la que se realizaron.

Por lo que respecta a los temas más referenciados durante la década 1990-2000, podemos constatar que el abanico temático es ciertamente amplio. Llevaremos primero a cabo, en las líneas que siguen, un análisis de carácter más descriptivo, para pasar luego a establecer algunas correlaciones que pueden aportarnos datos de un interés notable.

Con un objetivo descriptivo, podemos constatar lo siguiente: en primer lugar, vemos que las doce entradas que aparecen con mayor frecuencia son, en orden de mayor a menor: Fiestas (185), Folklore (141), Religión (132), Etnomusicología (130), Museología (129), Danzas y Cantos (94), Alimentación (94), Antropología médica (81), Juegos y Deporte (70), Identidad (68), Cultura Popular (62), y Antropología política (61). Ahora bien, estas entradas, todas juntas, sólo suman un 33,87 % del total recogido; es decir, que la frecuencia relativa de estas temáticas no es determinante. Únicamente en un periodo concreto —el que ocupa el *vaciado 3*, que se refiere a los años 1994 y 1995, y que, es, por otra parte, el estudio con un mayor número de referencias—, la suma de las frecuencias de los doce temas más tratados nos da un porcentaje superior al 50% (véase gráfico 1). El peso específico de cada una de ellas y su evolución a lo largo de la década se observa con mayor claridad en un estudio comparado para cada uno de los vaciados (que vienen a agrupar, en mayor o menor medida, periodos similares). En la tabla 2 podemos comprobar la evolución temática y el peso específico de cada entrada.

TABLA 2.
LOS DOCE TEMAS MÁS CITADOS POR VACIADO

VACIADO 1 (AÑOS 89-90-91)	FRECUENCIA	%
Danzas y Cantos	40	7,11
Fiestas	39	6,93
Etnomusicología	17	3,02
Literatura Oral	14	2,49
Juegos y Deporte	14	2,49
Trabajo	13	2,31
Folklore	11	1,95
Rituales	9	1,60
Cultura Popular	9	1,60
Arquitectura	8	1,42
A. Médica	7	1,24
Religión	6	1,06
Resto	375	66,72
TOTAL	562	100,00

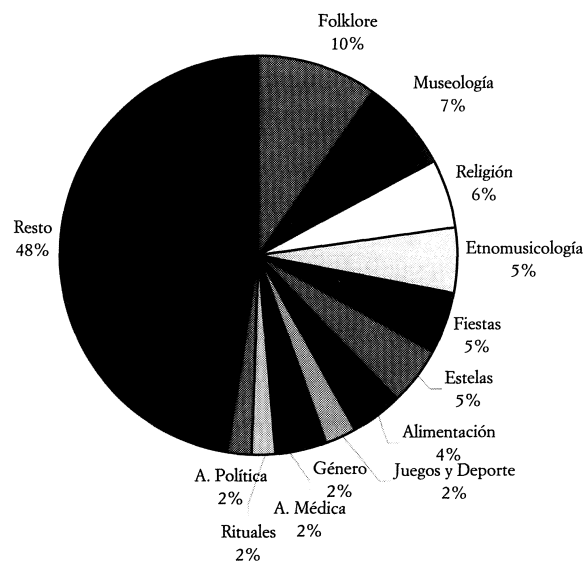
VACIADO 2 (AÑOS 92-93)	FRECUENCIA	%
A. Médica	39	6,40
Fiestas	37	6,07
Alimentación	29	4,76
Danzas y Cantos	28	4,59
Folklore	22	3,61
Etnomusicología	19	3,11
Juegos y Deporte	19	3,11
A. Regionales	18	2,95
Museología	16	2,62
Identidad	12	1,97
Arquitectura	10	1,64
A. Visual	9	1,47
Resto	351	57,63
TOTAL	609	100,00

<i>VACIADO 3 (AÑOS 94-95)</i>	<i>FRECUENCIA</i>	<i>%</i>
Folklore	83	10,36
Museología	64	7,45
Religión	49	5,70
Etnomusicología	44	5,12
Fiestas	43	5,00
Estelas	41	4,77
Alimentación	37	4,30
Juegos y Deporte	20	2,32
Género	19	2,21
A. Médica	18	2,09
Rituales	16	1,86
A. Política	16	1,86
Resto	409	47,61
TOTAL	859	100,00

<i>VACIADO 4 (AÑOS 95-96-97)</i>	<i>FRECUENCIA</i>	<i>%</i>
Religión	50	6,24
Fiestas	44	5,49
Lingüística	40	4,99
Oficios	34	4,24
Museología	28	3,49
Hierba (alimentación animal/ganadería)	26	3,24
Identidad	22	2,74
Etnomusicología	21	2,62
Alimentación	18	2,24
A. Política	17	2,12
Migración	16	1,99
Folklore	16	1,99
Resto	469	58,55
TOTAL	801	100,00

VACIADO 5 (AÑOS 98-99-00)	FRECUENCIA	%
Cultura Popular	32	3,76
Etnomusicología	29	3,41
Tradicición	27	3,17
A. Visual	25	2,94
Religión	24	2,82
Fiestas	22	2,58
A. Política	21	2,47
Migración	20	2,35
A. Económica	19	2,23
Museología	18	2,11
Arquitectura	18	2,11
Trabajo	16	1,88
Resto	579	68,11
TOTAL	850	100

GRÁFICO 1.
PORCENTAJE TEMÁTICO AÑOS 94-95



Como podemos comprobar, los ámbitos temáticos principales de la antropología española han ido sufriendo una transformación paulatina a lo largo del tiempo con mayor o menor fortuna (cf. Gráfico 1). En general, podemos señalar, a tenor de lo elevadas que resultan las desviaciones, la gran dispersión temática que encontramos dentro de cada vaciado referenciado, así como también, a lo largo de todo el periodo en general.

Si observamos la tabla 3, veremos cómo algunos temas aquí incluidos se mantienen más o menos constantes dentro de la problemática antropológica: arquitectura, fiestas, rituales, etc. Otros, al contrario, surgen coyunturalmente y desaparecen más tarde. La mayoría de temas padecen, sin embargo, ciclos o modas en su tratamiento: alimentación, folklore, museología, etc. No obstante, de nuevo tenemos que constatar la gran diversidad temática y el escaso peso específico de las entradas principales.

Para concluir esta parte descriptiva sobre la evolución del vaciado analítico y temático de las revistas de antropología en España, podemos constatar que hemos encontrado un campo científico altamente complejo, vivo, en transformación. Con la finalidad de perfilar a grandes rasgos las dinámicas del sistema, hemos señalado diferentes desarrollos temáticos construyendo cinco grandes grupos.

El primero está formado por aquellos temas que mantienen más o menos la misma frecuencia. Entre estos encontramos, por ejemplo, *Arquitectura*, que mantiene un nivel de referencias elevado. También por ejemplo, se encontraría en este grupo —aunque en la banda contraria— la *Antropología de la Sexualidad* que se ha mantenido con un reducido, aunque constante número de referencias a lo largo de los distintos vaciados (1, 1, 2, 1, 2).

El segundo grupo lo integrarían aquellas entradas que marcan una frecuencia linealmente creciente a lo largo del tiempo. Aquí incluiríamos, por ejemplo, grupos como *Antropología Visual*, *Migraciones*, *Nuevas Tecnologías*, etc.

El tercer grupo incorporaría las temáticas marcadas por altibajos en la frecuencia con que son tratadas, dibujando de esta forma ciclos de mayor o menor impacto académico y profesional. Podemos citar como ejemplo la *Antropología Médica*, *Antropología de la alimentación*, *Danzas y Cantos*, *Juegos y Deporte*, etc.

En cuarto lugar hacemos referencia a aquellos temas que han tenido una aparición más o menos fugaz, respondiendo a situaciones coyunturales muy concretas. Véase por ejemplo temáticas como la del *V Centenario*, *Hierba/alimentación animal* —que aparece en uno de los vaciados con 26 referencias, que corresponden a un número monográfico de la

TABLA 3
EVOLUCIÓN DE LOS TEMAS MÁS DESTACADOS DE LA DÉCADA 1990-2000

TEMA	VACIADO 1	VACIADO 2	VACIADO 3	VACIADO 4	VACIADO 5	TOTAL TEMA	MEDIA	DESVIACIÓN ESTANDAR
Alimentación	4	29	37	18	6	94	18,8	12,79
A. Económica	0	1	4	10	19	34	6,8	7,02
A. Médica	7	39	18	12	5	81	16,2	12,25
A. Política	1	6	16	17	21	61	12,2	7,46
A. Visual	2	9	5	7	25	48	9,6	8,03
A. Regionales	2	18	1	0	1	22	4,4	6,82
Arquitectura	8	10	10	13	18	59	11,8	3,48
C. Popular	9	1	7	13	32	62	12,4	10,53
Danzas y Cantos	40	28	0	12	14	94	18,8	13,83
Juegos y deporte	14	19	20	9	8	70	14	20,03
Estelas	3	5	41	2	0	51	10,2	15,48
Etnomusicología	17	19	44	21	29	130	26	9,87
Fiestas	39	37	43	44	22	185	37	7,92
Folklore	11	22	83	16	9	141	28,2	27,76
Fronteras	0	0	14	1	1	16	3,2	5,41
Género	1	1	19	14	16	51	10,2	7,67
Hierba/a. Animal	0	0	0	26	0	26	5,2	10,4
Identidad	6	12	13	22	15	68	13,6	5,16
Lingüística	1	1	1	40	10	53	10,6	15,10
Lit. Oral	14	5	2	3	10	34	6,8	4,53
Migración	0	8	10	16	20	54	10,8	6,88
Museología	3	16	64	28	18	129	25,8	20,69
Oficios	0	0	7	34	10	51	10,2	12,52
Religión	6	3	49	50	24	132	26,4	20,18
Rituales	9	6	16	13	10	54	10,8	3,42
Tradición	2	0	5	14	27	48	9,6	9,93
Trabajo	13	1	0	2	16	32	6,4	6,71
Resto Temas	350	313	330	344	464	1801	360,2	53,44
TOTAL	562	609	859	801	850	3681	736,2	14,27

revista asturiana *Cultures* dedicado precisamente a este particular—, biografías concretas como la de *Joan Amades* (de quien se celebró en su momento el aniversario), temas curiosos, como el de los *Dinosaurios*, asuntos «de moda» a causa de algún acontecimiento social específico, como pudo ser en su momento el deporte en torno a la celebración de los Juegos Olímpicos de Barcelona en 1992; o, en el último de los vaciados, la sobreimportancia que adquirió la entrada *Cultura del agua*, que es un concepto nuevo con un cuestionamiento social de gran impacto a partir del debate sobre el Plan Hidrológico y al que se dedicaron algunos dossiers monográficos.

Por último, el quinto grupo lo formarían las entradas que han visto reducida de forma constante su frecuencia de aparición, como pueden ser el concepto prácticamente en desuso de *Antropologías regionales*, el descenso en el estudio de las *Estelas discoidales* —que fueron incluso en su momento objeto de algún monográfico importante, como el que les dedicó la revista vasca *Zainak*—, etc.

FACTORES DE COMPLEJIZACIÓN-DIFERENCIACIÓN DE LA ANTROPOLOGÍA ESPAÑOLA

En nuestra opinión son muchos los factores que intervienen en la dinámica de la evolución de la propia disciplina y de sus objetos de investigación, así como de sus marcos teóricos y métodos de referencia. Tanto Prat (1991, 1999) como Calvo (1997) señalan factores internos y externos (socioculturales) para explicar la evolución de la disciplina. Para Calvo (1997) los factores de dinamización de la antropología catalana del último tercio del siglo XX son básicamente los procesos de institucionalización propia (universidades, asociaciones profesionales, organismos públicos), unidos al contexto sociopolítico que aumenta el interés de la sociedad civil por la cultura popular y tradicional, con las consiguientes actuaciones de las instituciones públicas.

También Prat (1991: 46) señala la complementariedad de los criterios internos y profesionales con los contextuales y políticos. En su análisis de 1999 señala, por ejemplo, cómo desde la década de los ochenta, España se ha convertido en centro de atracción para diversos colectivos inmigrantes, principalmente magrebíes, iberoamericanos y del África subsahariana. Dentro del panorama temático de la antropología española, encontramos, en consecuencia, que este fenómeno adquiere paulatinamente cada vez más importancia (su frecuencia ha ido aumentando significativamente a lo largo de la última década). Sin embargo, en nuestra opinión, más importante que el propio impacto temático de una situación social

en sí misma son las relaciones teóricas y conceptuales que ésta genera dentro de la propia disciplina. Es decir, es importante conocer aquello que provoca la reflexión dentro del entramado antropológico, pero también es necesario conocer cómo reacciona dicha reflexión, y qué tipo de conocimientos crea. Así, la importancia del impacto social de la inmigración en la sociedad española tiene evidentemente su reflejo en el interés de la antropología por ella, pero lo más significativo es el hecho de ver con qué otras problemáticas se relaciona dentro de la disciplina y con cuáles no. En la tabla 4 podemos observar cómo el tema *migración* tiene una correlación muy elevada con temáticas tales como: *Identidad*, *Tradicición*, *Aleridad*, *Etnicidad*, *Multiculturalismo*. También es interesante observar cómo mantiene, asimismo, una baja correlación con otras entradas: *Nacionalismo*, *Integración* y *Lingüística*.

TABLA 4.
CORRELACIONES DE DIFERENTES TEMÁTICAS
CON EL TEMA *MIGRACIÓN* EN LOS DIFERENTES VACIADOS

	MIGRACIÓN					COEFICIENTE DE CORRELACIÓN
	0	8	10	16	20	
Identidad	6	12	13	22	15	0,80
Tradicición	2	0	5	14	27	0,86
Alteridad	0	3	1	4	11	0,84
Etnicidad	0	1	2	2	5	0,90
Globalización	0	0	0	1	5	0,76
Interculturalidad	0	0	0	5	3	0,75
Multiculturalismo	0	1	3	3	8	0,88
Nacionalismo	2	2	1	14	4	0,49
Integración	0	1	0	0	5	0,64
C. Popular	9	1	7	13	32	0,70
Lingüística	1	1	1	40	10	0,54

Para el caso de la entrada *Nacionalismo*, por ejemplo, las correlaciones más fuertes se producen con las temáticas *Lingüística* (0,99) e *Identidad* (0,84), y entre ambas —*Lingüística* e *Identidad*— también se produce una fuerte correlación (0,87). Otras relaciones interesantes de la tabla anterior pueden ser las que se establecen entre *Globalización* / *Integración* (0,94) o *Tradicición* / *Cultura Popular* (0,96).

Desde una óptica interna, podemos comprobar cómo determinados marcos teóricos y conceptos impactan en la disciplina antropológica española. La reflexión epistemológica de los últimos años, que desembocó en el debate sobre la antropología postmoderna, ha tenido entre nosotros su propio tratamiento. El mismo concepto de antropología postmoderna que tanto éxito tuvo en las librerías, prácticamente no se ha dado en la producción de las revistas españolas. En los últimos diez años sólo hemos encontrado 3 referencias claras directas, con la siguiente secuencia: 0, 1, 0, 1, 1. Sí se ha notado, sin embargo, dicho debate en el incremento de otras temáticas que mantienen una fuerte correlación entre sí, como: *Teoría Social*, *Metodología* o *Antropología y Literatura* —está última entrada, con un fuerte desarrollo durante la segunda mitad de la década de los noventa (cf. tabla 5).

TABLA 5.
TEORÍA Y MÉTODO

						COEFICIENTE DE CORRELACIÓN
Teoría Social	0	0	4	7	7	
Metodología	0	0	8	7	8	0,91
Antropología y Literatura	0	0	12	16	18	0,98

Un análisis interesante, que cabría llevar a cabo y ampliar en el futuro y que, por razones obvias, no podemos desarrollar aquí, sería el de una comparación temática sobre una base territorial; es decir, qué asuntos y qué intereses mueven a los distintos antropólogos españoles en razón de su vinculación territorial (autonómica principalmente, aunque también local), y la expresión de ello en las publicaciones periódicas de carácter especializado.

Por último, no está de más señalar que algunos de los conceptos y temas clave en las ciencias sociales contemporáneas no siempre han tenido su traducción inmediata en el ámbito antropológico. Véase en este sentido el relativo poco impacto —por el momento— del término *Globalización* dentro del debate antropológico, o las escasas referencias a una *Antropología del riesgo*, en comparación con la riqueza del debate de la *Sociología del riesgo*. Y esto es así, creemos, debido a la propia autorreferencia de la disciplina, que entiende y conceptualiza las diferentes problemáticas diferenciada y autorreferencialmente.

A MODO DE CONCLUSIÓN

En nuestra opinión, un marco teórico que pretenda comprender y reconocer las fuerzas internas y externas que dinamizan el sistema antropológico debe ser capaz de superar el conflicto aparente entre autorreferencialidad y heterorreferencialidad (Luhmann 1996). La antropología, como cualquier disciplina científica, aparece como un sistema diferenciado y funcional. Un proceso de diferenciación que, por un lado, la distingue de otras disciplinas académicas con las que mantiene un pulso por los *espacios científicos de actuación*. Pero también, por otro lado, un proceso de diferenciación interno, producto de una necesaria especialización científica y —no lo olvidemos— de los *usos sociales de la ciencia*.

Nadie puede hoy dudar de que muchas de las apuestas temáticas, teóricas y metodológicas de la antropología, como las de cualquier otra ciencia, responden, tanto a una necesidad científica, como a otras sociales, personales y profesionales. En efecto, el campo científico, no es un campo excluido de lo social (Bourdieu 2000). A las necesidades de la ciencia se unen las necesidades y los proyectos particulares de instituciones y personas. La proliferación de ámbitos de estudio y de espacios académicos de poder responde ciertamente a ambas. No obstante, la investigación científica —y la antropología pertenece sin duda a este campo— debe ser también funcional, útil para la propia sociedad. Más allá de debates epistemológicos y conflictos departamentales, la funcionalidad ha de ser su horizonte científico y profesional: la medida de su razón de ser *social*.

BIBLIOGRAFÍA CITADA

- BOURDIEU, P. 2000. *Los usos sociales de la ciencia*. Buenos Aires: Nueva Visión.
- CALVO, L. 1997. *Historia de la antropología en Cataluña*. Madrid: CSIC.
- CALVO, LL., J. MARTÍ y D. VALL. 1992. «Revistes d'etnologia de l'Estat espanyol (anys 1989-1990-1991). Buidatge (d'autors i temàtic)». *Revista d'Etnologia de Catalunya* 1.
- LUHMANN, N. 1996. *La ciencia de la sociedad*. México: Universidad Iberoamericana-Anthropos.
- MEDINA, F. X. y R. SÁNCHEZ. 1994. «Revistes d'antropologia de l'Estat espanyol. Anys 1992-1993. Buidatge analític i temàtic». *Revista d'Etnologia de Catalunya* 5.
- 1996. «Revistes d'antropologia de l'Estat espanyol (1993, 1994 i 1995). Índex d'autors i temàtic». *Revista d'Etnologia de Catalunya* 9.
- 1998. «Revistes d'antropologia de l'Estat espanyol (1995, 1996 i 1997). Índex d'autors i temàtic». *Revista d'Etnologia de Catalunya*. 13.

- 2001. «Revistes d'antropologia de l'Estat espanyol. Anys 1997-2000. Buidatge analític i temàtic». *Revista d'Etnologia de Catalunya* 18.
- PRAT, J. 1991. «Reflexiones sobre los nuevos objetos de estudio en la antropología social española», en M. Cátedra (ed.), *Los españoles vistos por los antropólogos*. Madrid: Júcar.
- 2000. «Après *The People of the Sierra*». *Ethnologie Française* XXX (2): 221-232.
- (Coord.). 1987. *Trenta anys de literatura antropològica sobre Espanya*. Monográfico de *Arxiu d'Etnografia de Catalunya* 4-5.
- (Coord.). 1999. *Investigadores e investigados. Literatura antropològica en Espanya desde 1954*. Edición especial de *Arxiu d'Etnografia de Catalunya*.

7.2. Estudio Usos Deportivos Del Espacio Público Urbano

EJEMPLO DE NOTAS DE CAMPO DEPORTE Y ESPACIO PÚBLICO URBANO

NOTAS DE CAMPO DISTRITO DE GRÀCIA.

18/01 entrevista amb Ricardo GRIES

Concretar quin feina puc fer dins del projecte. Hi ha les opcions de tractar les dades de camp ja recollides, recollir més dades i en quins districtes (Gràcia per proximitat i disponibilitat) i també falta recollir informació de les webs, revistes i altres mitjans de comunicació. Quedem per un altre moment per fer una reunió amb tot el grup de recerca.

24/01 visita a St. Pau.

La fractura es va consolidant, la magnoterapia fa efecte i ja no caldrà cap injert. Són bones notícies, potser en la pròxima visita em reitaran el guix, abans em faran una Rx.

25/01 entrevista anul·lada GRIES

30/01 prospecció a Gràcia.

A través del projecte de practiques d'un estudiant de LCAFE (ara esta fent el doctorat) he pogut llegir com haurà de ser les entrevistes que probablement hauré de fer. Aprofito la meva rehabilitació per caminar i conèixer el meu camp de treball. Surto de casa i faig un recorregut per les principals places de Gràcia anotant els espais urbans per la practica d'activitat física.

Passeig St. Joan:

Carril bici de doble sentit va des del Parc de la Ciutadella i fins al final del passeig, sense

cap continuïtat, sembla incabat.
6 x petanca (Claret/Industria)
1 x ping-pong

Plaça Joanic:

2 x ping-pong

Plaça del Poble Romaní:

3 x petanca

Passeig St. Joan 11:00h	Plaça Joanic 11:30h	Plaça Virreina 12:00h	Plaça Revolució 12:20h
2 h / 1 d corredors	1 d x corredor	1 h corredor	
6 h / 4 d ciclistes		h / 1 d ciclista	4 h / 3 d ciclista

1/02 Parc Güell 11 hores

Agafó el bus fins Camèlies però després em perdo pel Passatge de Sagrada Família fan obres i està mal indicat, mentre m'he trobat 1 x corredor expert per d'indumentària i la fisiologia. Es nota que fa anys que no vinc al Parc, no tinc perdó.

Arribo a les 11 hores a la entrada principal. Tan sols entrar per la porta principal de baix 1 x corredor ben equipat amb una petita motxilla.

Pujo les escales cap a la plaça principal plena de giris a l'altra banda 1 noi amb BTT amb casc free style que intenta fer alguna cabriola per la vorera de la plaça. Se'n va

cap al camí que voreja la plaça. Em dirigeixo cap al camí per trobar-lo però no torna apareixe, mentre em trobo:

1- noi fent malabar 5 pilotes (25 anys).

Pràctica malabar per distreure's mentre ven joies artesanals juntament amb un amic a le escales de la plaça. També pràctica amb el diàbolo i masses. Havia practicat el Rugby a Argentina, ara tan sols agafa la bici per desplaçar-se (econòmica i ecològica). M'ha indicat on puc trobar gent "entrenant" malabars al Poble Nou una casa ocupa La Macabra. Em recalca que és una practica esportiva perquè i dediquen fins 2 hores al dia per entrenar-se.

Caminant pel parc 1 x corredor, 1 x ciclista amb bici de carreres no va equipat

1/02 reunió amb el grup GRIES 17:30

M'entreguen les preguntes de l'entrevista, agafo la gravadora. Em donen indicacions i consells per fer les entrevistes. He aconseguit un mapa de bus de Barcelona, amb les meves condicions aquest és el mitjà de transport més adequat. Un altre mapa de solament el districte.

6 febrer dilluns sol (16°)

Surto de casa a les 10:00 de Provença amb Nàpols cap al Passeig Sant Joan. Al sol s'està bé però quan està a l'ombra t'has d'abrigar. Hi ha bastant moviment de bicis al carril bici del Passeig de Sant Joan. La gent té pressa per arribar a no sé on. Normalment gent entre 18 a 35 anys per l'aspecte i la forma de vestir desinformal. Intento fer alguna tentativa en algun semàfor però no hi ha massa circulació i els ciclistes passen el semàfor en roig, minorant la marxa, clar. Aquest trajecte també l'havia fet i si vas en compte

tan sols es necessari aturar-te un o dues vegades en tot el Passeig. Pujant em trobo que em passen una parella (noi i noia) corrents ben equipats amb malles i samarretes d'atletisme. Massa tard per aturar-los, hauré de vigilar les meves esqueses. No hi ha sort, no s'atura ningú en bici.

2- noia bici. part alta Passeig St Joan. 6 de febrer. 10:30 hores

Té molta presa però satura per creuar el pas de zebra. Aprofito el que puc.

- vienes el miércoles para poderte hacer una encuesta? No

- vives por aquí? no vivo por aquí vivo por abajo

- que trayecto haces una vez por semana? 2 o 3 x semana

- practicas otros deportes a parte de ir en bici? Para nada perdon

- Perdona hasta luego.

Quin desastre entre les preses i la novatada no he tingut massa èxit. Ara vec a l'altra banda del passeig un noi que puja sol corrent samarreta de cotó i malles curtes (jove d'uns 18 anys).

Arribo a la Plaça Joanic i cap moviment de bicis, espero una estona a la sortida del metro tocant del pàrking de bicis, a veure si ve algú a deixar o agafar la bici. Esperant el mateix noi que corria sol pel Passeig de St. Joan ara puja per Pi i Maragall. També passa una noia cap al carrer Bruniquer corrent, sembla estrangera va amb roba molt clara (mica pija) i una gorra blanca. A la Plaça de les dues taules de ping-pong cap estan ocupades. Continuo per Escorial fins a la Plaça Rovira.

Bastant tranquil, m'aturo per descansar la cama una bona estona i de cop passa una senyora amb unes quantes compres al darrera amb una bici de ciutat plegable.

Despres d'una estona esperant i res continuo per Providència fins a la Plaça de la Virreina i tot tranquil. M'espero passa un noi corrent pel carrer de l'or. Quan me'n dono conte ja ha marxat. Continuo pel carrer de l'Or passo per la Plaça del Diamant en obres fins Torrent de l'Olla cap a la Plaça del Sol. Un grup de gent de totes les edats amb els seus respectius gossos i gent gran prenent el sol, com no! M'espero una bona estona fins que arriba una noia amb bici que sembla que ha quedat amb una amiga allí. Té reticències per contestar l'entrevista i no vol que la grava.

3- noia amb bici de carreres 24 anys. Look progre. Recorregut Sda. Família/Gràcia/ Arc del Triomf/Born

Hi va cada dia per esport-salut-transport-ecològic. Va sola o amb amics segons convingui.

Pràctica la dansa del ventre 2 cops per setmana sense quedar amb ningú.

4- noia bici Btt. Molt agradable. Sortint Plaça del Sol pel carrer Ramón i Cajal cap a la Plaça Rovira.

- cada quan agafes la bici? Cada dia, mes o menys

- quin recorregut fas? Doncs avere si vaig a la facultat a dalt no l'hagafo però per tot l'ho altre si.

- on a dalt? A la Vall d'Hebron no l'agafo però per anar per Gràcia, per anar a la feina a la plaça Tetuan.

- A més d'anar amb bici practiques algun altre esport? Faig dansa 2 dies a la setmana

- amb grup amb amics-es? No dansa si que és un grup però tampoc ho faig amb amics-es

- per anar amb bici quedes amb més gent? Si tinc alguna amiga que també va amb bici hi anem però tampoc no és algo que diguem... anem a fer una volta en bici, si anem algun lloc les dues juntes.

- perquè vas amb bici? si també com salut i com a transport i a doncs... així no pago metro (estalvi) aprofito per fer esport i és més ràpid molts cop també

- moltes gràcies. De res.

Arribo a la Plaça de la Revolució hi ha força moviment de gent que puja i baixa caminant i fins i tot amb bici.

- noia amb btt 22 anys. Es desplaça Rambles/Gràcia/Diagonal, Quasi cada dia per anar a la universitat a Reina Cristina, fa aeròbic quan pot amb les amigues 2 cops setmana. Va en bici per no agafar el metro (l'agobia).

5- noi 34 anys francès bici de ciutat. Es desplaça Parc Ciutadella/Passeig St. Joan/Gràcia/Plaça del Sol amb la seva parella perquè pot anar al seu aire, no contamina. No practica cap altre esport, és músic.

Són les 13:30 he quedat per dinar a la Plaça Rius i Taulet amb una amiga, que per cert va amb bici. Aprofitem per parlar sobre la seva practica esportiva.

- Té 35 anys, està a l'atur i agafa la bici (BTT) per desplaçar-se segons la distància a recórrer i el temps que faci (amb fred o massa

calor no li agrada). Avui ve des de l'Avda. Mistral amb Entença, ha fet uns encàrrecs a Diagonal amb Rosselló i ha aprofitat per quedar amb mi a la Plaça Rius i Tauler. Practica el futbol-sala un cop per setmana amb un grup d'amigues i sempre que pot organitzen (amb el mateix grup d'amigues) una excursioneta els caps de setmana (aprox. 1 cop al mes segons l'època de l'any). Li agrada practicar activitat física, a part de fer salut, per relacionar-se i mantenir l'amistat.

Després de dinar torno cap a casa pel carrer Siracusa cap a Passeig St. Joan. Estic cansada i la cama em fa figa però baixant vec un noi amb rolles que puja i l'aturo.

6- noi rolles. 39 anys. Amb roba del carrer, no porta proteccions. Sembla sudamerica pero no li pregunto per si li molesta.

- que recorrido hace con los patines? Pues normalmente... por Diagonal, por la playa... por toda la ciudad generalmente

- vas solo o acompañado, con un grupo de gente? Depende, depende de los días, generalmente vamos en grupos, los días de cada día quien no hacemos... digamos a medio día voy solo,

- quando vas en grupo, algun dia en especial? Si, solimos salir los martes, los jueves, los viernes i incluso los domingos.

- os reunís? Si somos cientos

- cuantos? Cientos

- donde os reunís? Ja, ja,... los viernes en el Forum, en el Triangulo, al principio de diagonal mar,

- cuando? Los viernes a la 10:30-11:00

- como contactais? A través de internet

- cual es la web? www.Patinesonlinebcn.com

- además de patinaje practicas otro deporte? Si, bueno, si... hacemos eskiadas, lo que refiere al grupo a veces salimos a bailar, bailes latinos

- por que vas en rolles? Ahh por que estaba... bueno esque yo llevo... concretamente llevo 25 años patinando entonces yo era jugador de jockey sobre hielo, entonces el patinaje es una forma de vida... ya practicamente... siempre voy a cualquier sitio si tengo que hacer un recado voy en patines, a veces en bicicleta o en coche

- 25 años son muchos, así cuantos años tienes, si no te importa? Tengo 39 años - te conservas muy bien- si haciendo deporte.

- donde vas ahora? Ahora voy a visitar a una amiga, después me voy al centro hacer unos recados.

- tambien con patines? Si, si, siempre con patines... solemos hacer cuando voy patinar 15-20 km.

- haces piluetas? No, no, esto es diferente, hay algunos compañeros que si que lo hacen, yo no, yo concretamente no... es muy riesgado para mi -hay que ir con casco- si, sobretudoo porque hay más riesgo de accidentes.

- te has encontrado que los urbanos os llamen la atención por las nuevas normas ciclicas? Si, si, como no estaba muy adaptado Bcn, todavía, para los patinadores pues a veces tenemos que... por obligación tenemos que estar por la calle porque la calzada

es malo, hay adoquines, entonces, nos dicen algo... pero últimamente ya menos... cada vez menos, al principio si

- sabes que hay una nueva norma, que prohíben...? A si, prohíbe circular por la calle, ya lo se, pero bueno es que tampoco podemos hacer nada por que esto... nada... entre motor y no motor, entonces estamos un poco expuestos-siempre que no sea tan peligroso- cuando somos grupos grandes ya procuramos de... de ir en sitios que podamos ir tranquilamente. A pesar de ello, tenemos que cortar calles enteras para poder pasar porque somos cientos, entonces... claro.

- entonces tambien vais de noche? Exacto -que no hay tanta circución?- exacto para quitar problemas.

- pues nada, que disfrutes de tu paseo y muchas grácias.

7- 2 nois ping-pong. Passeig St Joan. 4 tarda. 6 de febrer

- guantes vegades a la semana veniu a jugar a ping-pong? A-Eh... cuantes vegades venim, no sé. B- Cada tres dies, un dia si, un dia no. (soroll de cotxes) 4 o 5 dies

- sempre quedeu vosaltres dos o veniu amb més gent? A- A vegades som més gent pero bueno... normalmente nosaltre dos.

- com quedeu, os truqueu o contacteu per internet? (soroll de cotxes i parle fluix) A- no utilitzem internet, quedem

- a part de fer ping-pong practiqueu algun altre esport? B- Yo si... pero bueno fútbol y arqueria.

- lo haces muy a menudo? B- si bueno...

ahora no... pero bueno si... o sea... con un equipo i eso si...

- aneu a altres llocs a jugar a ping-pong? No

- doncs gràcies- espero que tinguem bona nota.

Arribo a casa a cap a les 4 i tinc la cama ben inflada. No em moc de casa en tota la tarda.

7/02 visita a St Pau

La Rx forçada ha sortit bé. Per fi em trauen el guix i he de tornar aprendre a caminar. Em fa mal i no em sento segura sense cap aparell que em subjecti la cama. Tinc la sensació que en qualsevol moment se'm desfarà la cama.

9/02 12h.

Camino malament però aprofito mentre passejo per entrevistar a un noi que baixa pel carril bici de Diagonal.

8- noi 28 anys skater. Es desplaça des d'on viu Aribau-Travessera de Gràcia fins Diagonal-Pl. Verdaguer-Mallorca on té el taller el seu pare. Va amb cuidado per no trobar-se la urbana, per això surten amb una colla d'amics a partir de les 11h per Gràcia xq hi ha menys controls. Pràctica surf setembre-octubre i fins novembre quan hi ha més onades, també snow amb grup d'amics.

10 de febrer. 15:00.

Surto a passejar pel Passeig St. Joan fa sol i enseguida trobo uns nois que juguen a ping-pong al Passeig St. Joan tocant de casa. Aquests no poden fugir.

9- 3 nois ping-pong 29-30-32 anys.

- cada quan veniu aquí a jugar a ping-pong?
Jo, bueno... jo pues una vegada però ells
queden cada setmana, cada divendres que-
den.

- com queden, a través de internet...? No
som amics tots -per telefono?- si quedem i
ja està.

- a part de jugar a ping-pong practiqueu al-
gun altre tipus d'esport? Futbol, cursa, es-
calada,...

- cada quan ho practiqueu? La cursa cada
quan hi ha una cursa, cursa

- de quans km? Depèn, de 10, de 5, l'altre dia
ell va passar la nit es van trobar a Granollers
i van fer una excursió a Montserrat, moltes
vegades. Jo sóc el que menys sóc així. Cada
quan podem cada setmana o cada dues set-
manes o així un partidet del futbol.

- per competir o per...? Per entrenar-nos i
per divertir-nos. Les curses si que són per
competir, les curses que fem son per com-
petir.

- us agrada fer esport, com a joc, o per sa-
lut? Per tot

- em semblo que no em deixo res més, per-
dona em podriu DIR l'edat? Jo 29 a punt de
fer els 30, ell 27 i el David em sembla que en
té 32.

- treballeu, estudieu? Treballem tots.

- doncs ja està, gràcies per tot -molt bé-.

No m'atrebeixo amb les bicis i sense
moure'm s'atura una noia al semàfor.

10- noia 17 anys rolles.

- quin recorregut fas amb els rolles? Avda.
Diagonal fins a Passeig St. Joan, Passeig St.
Joan fins Sagrada Fami... fins Encants, bue-
no... -Provença?- Provença fins a... Sagrada
Família, Sagrada Família Mallorca fins En-
cants.

- Fas altres recorreguts? Si, fins... haver...
Plaça Molina fins a Lesseps i a Lesseps a
Gran de Gràcia fins arribar Travessera de
Gràcia, Passeig St. Joan, Provença fins al fi-
nal de tot.

- Perquè vas amb rolles? no sé.... potser... si-
nó hauria d'anar amb metro i al final porto
com un any i pico anant amb metro -si- ja
m'he cansat, amb tanta gent... és bastant
agobiant.

- es a dir, ho fas per desplaçar-te, per anar a
la feina, per anar a estudiar, o...? Tornat de
l'escola. Per anar no perquè està bastant
lluny i... he de pujar tot Bcn i cansa bastant.
No més per baixar per passar-m'ho bé, no
arribo tard en lloc i em va tocant l'aire -està
bé-.

- fas competició? no, no.

- quedes amb més gent? si, si, quedem per
Bcn, passegem, anem pel parc... però senci-
llet no saltem ni fem virgueries ...

- amb qui quedes amb un grup d'amics o
amb gent que practica el rolles, o...? si amb...
no sé, per exemple anem amb bici, patins,
alguns van en bici uns altres van en patins,
baixem per aquí i anem fent curses, entre
cometes, saps? -vale, vale, si, practiqueu,
com es diu... races... feu ziga, zaga?- ah! (no
s'enten passa un cotxe molt a prop) -aquests
que fiquen unes valises- si, si per fer les
corves -si, ho practiqueu?- si bé, si ens els
trobem, jo que sé... que hi ha alguns pals
d'aquests de... al mig d'un carrer si, però si-

nó, tampoc posem llaunes ni res...-dacord, dacord-.

- apart d'anar amb roller practiques algun esport més? natació i de tant en tant bici però no...

- cada quan? natació un cop per setmana

-si- i la bici els caps de setmana, allo de... - per fer una sortideta o...? si, si per passejar-me.

- es a dir, vas en rolles cada dia? si, bé cada dia menys quan no anar amb patins perquè porto una carpeta gran, faig el (no s'enten passa un altre cotxe) -perdona, pots repetir-m'ho?- faig batxillerat artístic -dacord- si porto algun treball o algo no puc anar amb els patins i llavors he d'agafar el metro o el bus -dacord,molt bé-.

- em podries dir la teva edat? 17, els he complert aquest anys.

- doncs moltes gràcies per les molèsties.

11- noi 25 anys rolles baixant pel Passeig St. Joan amb una noia estrangera que no s'involucra en la entrevista. Sembla que no conegui l'espanyol. 18:00

- cada cuando vais en rolles? eeeh... 2, 3 veces por semana.

- quedais con más gente o vas tu solo? algunas veces si

- poquè vais en rolles? muchas veces voy incluso a trabajar en roll y... por salir hacer deporte

- me has dicho que vas tu solo o ...- con gente tambien

- quedais para salir y hacer recoridos por la ciudad? como ahora

- que recorrido normalmente haceis? ah bueno... no sé... por las zonas que se puede ir, no? tomamos aquí hasta la zona olimpica y... y por la playa de la Barceloneta y...

- siempre haceis el mismo circuito o vais cambiando o como...? si..., si mas o menos siempre... es que por la calle no se puede ir por los coches -ya- entonces esta limitado por esto -ya-.

- habies notado la implantación de las nuevas normas de civismo? ya por esto aun más nos lo ponen.... si bueno...

- os han llamado alguna vez los urbanos? la policia si -si?- por ir... tubimos que subirnos a los andenes pero ya ves como estan los andenes que son de... de losa de estas de cocido - ¿la calzada?- adoquinadas y es imposible ir por ahí

- perdona, os hacen pasar por el asfalto, por medio de la calle y no podeis pasar? no, por el anden no se puede ir porque esta adoquinado y vibra... muy complicado ir por allí.

- a parte de ir en rolles, practicas otro deporte? si... -¿que haces?- futbol, tenis

- cada cuando lo practicas? casual... tambien. Cuando de pronto quedo con un amigo, un grupo de amigos pero... este... que sea muy común no, en un fin de semana o así.

- estudias, trabajas? estudio

- me podrias decir la edat? 25

- pues nada muchas gracias.

13 de febrer

Em poso les piles perquè he de fer entrevistes encara que el meu caminar sigui pesat. Fa bon dia i decideixo anar al Parc Güell però per un altre itinerari. Agafo el metro dins Alfons X i després el bus 92 fins a l'entrada de la Ctra. del Carmel. Arribo a les 10:15 i ara el dia esta tèrbol però fa bona temperatura.

12- noia corredora. Ben preparada, amb mantes i calçat adequat. Està estirant tocant d'un mur.

- Cada cuando vienes a correr? Todos los dias.

- vienes sola o con más gente? Sola

- vienes desde casa? Si desde casa.

- que recorrido haces mas o menos? Carrer Numancia en el kilometro i luego vengo a correr aquí, corro como 1 hora mas o menos.

- no quedas con nadie? No, no conozco mucha gente aquí.

- a parte de correr practicas otros deportes? No, no, nada más la carrera.

- compites? Si, eso quiero, empezar a competir en Bcn.

- te importaria decirme cuantos años tienes? No, tengo 44.

- trabajas o estudias? En este momento no. Estoy recién llegada a Bcn.

- Muchas gracias y bienvenida.

13- noi corredor. No s'atura. A la part alta

del Parc Güell en sentit al Carmel. M'ha indicat que inicia la cursa a la porta principal del Parc. Edat aprox. 47 anys.

14- senyor caminador. Entrant des del parc del Carmel. Amb bambes i pantalons de xandall. Hi ha més caminadors.

- Cada quan ve a caminar? Normalment quasi cada dia.

- durant quanta estona? De 1 a 1,5 hora diària.

- ve sol o ve amb més gent? De vegades vinc amb la meva dona.

- quin trajecte fa mes o menys? Casi sempre una volta dins al parc o dues i després aquesta carretera del Carmel fins aquí la xurreria i la tornada fins a casa.

- dacord, que viu per aquí al Carmel? No a la banda d'aquí, del carrer Verdi.

- apart de caminar fa algun esport més? D'esport no -no sé, juga a petanca o a ping-pong, de vegades...- no, no, l'únic que faig ara és caminar.

- molt bé, doncs moltes gràcies, molt amable -bon dia.

15- grup de 5 senyores caminant i xerrant, no es volen aturar. Porten calçat esportiu, roba còmoda de vestir. Venen de fer classe de gimnàstica. Caminen ½ hora després de la gimnàstica.

16- 2 senyors corredors d'uns 65 anys. No es volen aturar.

17- matrimoni de 70 anys. No porten calçat esportiu. Des del mirador del Parc Güell. Viuen a l'altra banda del turó, pel Carmel i

fan un passeig d'½ hora pel matí i un altra ½ hora a la tarda. M'indiquen amablement el camí per baixar cap al Parc Güell.

18- noi 23 corrent. Amb un pas cansat i amb una mica de sobrepès. Part de dalt del parc. 13:15

- cada quan vens a córrer? dos o tres vegades a la setmana.

- tu sol o amb més gent? sol

- quin recorregut fas? faig... depèn del dia, normalment mínim una volta tot el parc fins a baix de tot, i pujo cap aquí si me'n vaig amb ganes dos, sempre com a joby...-es a dir que corres com a 1/2 a 1 hora- si, si -mes o menys- sempre com joby

- competeixes? no, no

- a part de córrer practiques algun esport més, com bici? bé, estic apuntat en un club d'esport i faig natació de tant en tant

- on estàs? aquí, al Catalunya, al club natació catalunya a molt bé- em ve de pas, agafo la roba i vinc a córrer -despres de nedar?- si, si, o bueno, córrer i després vaig a nedar, vaig fent una mica de tot -dacord, dacord-

- i tampoc quedes mai amb ningú? no, no, vaig sol, vaig pel meu compte.

- t'importaria dir-me l'edat? tinc 23

- estudies? si, soc biòleg sanitari.

- molt bé, això és tot, moltes gràcies -de res.

Continuo el camí que vorejà el parc i vaig a xafardejar la sortida que hi ha a la meva dreta. Hi ha una carretera i al costat un mur,

continuo endavant per a veure on va a parar i de sobte em trobo un senyor enganxat al mur.

19- senyor 50 bulding. Avda. de coll del Portell mur del parc Güell.

- vens sovint a escalar? quan puc, no tinc normes.

- quedes amb amics o amb algú altre? no, normalment sol.

- cada quan? quan m'ho puc combinar amb la feina

- a part d'aquí vas a algun altre lloc? aquí a Bcn a la Foixarda.

- quan temps t'hi estàs quan vens? aquí puc estar fins 1 hora, hora algo, depèn del dia, quan vinc sovint puc aguantar 1 hora, hora i mitja, quan deixo de vindre no aguant tant. Ara, avui de 1/2 hora a tres quarts, es el que calculo que aguantaré perquè últimament no he vingut massa (Saluda a un noi que se'n va).

- ve més gent per aquí a practicar l'escalada? si, si si - ah! molt bé-

- ho feu per lliure o sou d'algun grup esportiu? no, això es fa per entreno i cadascú s'ho combina com pot, no? -està força bé.

- a part de l'escalada practiques algun esport més? alpinisme en general

- competeixes? no, no no, no m'agrada la competició a mi. Ho practico doncs per... com a joby.

- quan hi vas a fer alpinisme? home, doncs, també m'ho combino amb la feina, quan puc.

- em podries dir la teva edat? 50
- treballes? soc bomber -d'acord ara ho entenc-
- necessites material especial per practicar el bulder? no cal res especial, a part de practicar el bulder que estic fent jo ara n'hi ha troç de paret que ho has de fer assegurant-te en cordes i és diferent, es a dir, es poden fer les dues coses el que estic fent jo ara i a part una mica d'escalada esportiva.
- portes molt temps practicant?- l'escalada?-si- això en concret no, l'escalada en vertical porto des de 15 anys aproximadament.
- doncs ha estat un plaer parlar amb tu i donar-me una aproximació al món de l'escalada, gràcies -no ha estat res.

Torno a entrar al parc i continuo el camí que baixa. Estic cansada i el peu es resenteix i encara tinc que arribar a casa. Descanso una mica tocant la plaça i marxo. Mentre observo com dos nois francesos d'una escola (ESO) maten el temps tirant-se una pilota de tennis des de extrem a extrem de la plaça. Al costat hi ha una parella (aspecte okupes) que fan grans bombolles de sabor (veure fotos).

15 de febrer per la tarda.

Faig el mateix recorregut que cap al Parc Güell però no baixo fins al Parc de la Creueta del Coll. Arribo cap a les 16:00, està ennuvolat i fa fred (12° aprox.). El parc és desert. Tan sols algun operari de Parc i Jardins. Parlo en ell, és de la meva terra i m'explica, per les indicacions, que fa uns quants dies (un cap de setmana) van fer una cursa d'orientació al parc, els participants eren nens.

20- grup de senyors grans petanca. Parlo amb el president del club de petanca que

s'esforça per fer-se entendre degut a una traqueotomia.

- quan venen a jugar a petanca? normalment todos los dias por la mañana un rato y por la tarde otro rato y los sabados de más hacemos unos sorteos i damos unos premios. Eso todos los sabados.

- viene gente de otros clubs o grupos? a veces vienen de otros clubs pero normalment es del nuestro.

- si como cuanta gente se reune durante la semana, mas o menos? no te lo puedo decir, hoy hay pocos pero hay tardes que hay 14-15 y los sabados 25 (no se li enten massa per problemes deXXXX i se sent el company dien que ve un altre company)

- tambien vienen mujeres? mujeres si -pero menos quiza?- menos, menos, a veces vienen 5 o 6 (l'apunta el company que esta jugant).

- ¿normalment como quedan, quedan el dia anterior? ¿son siempre los mismos? no, no que ya... como ya lo sabemos venimos a las 11 de la mañana, ya estan aquí, y luego a las 4 otra vez -de acuerdo- y los sabado a las 4:30 nos vamos apuntando se hace un sorteo por dupletas. Se paga 3 € por persona y damos un premio una paletilla, el segundo queso y el tercero atun, olivas y vino -esta muy bien-.

- ¿compiten con otros clubs de petanca? ahora en marzo empezamos una liguilla organizado que vamos a varios sitios (m'ensenya el paper amb el calendari de les competicions on van) (no s'enten pero crec que diu que "son toos juvenils")

- (llegeixo) nou barris, sant genis, valldaura, vallcarca, trinitat vella i prosperitat.

- em pot deixar veure quines dates comprenen? 23 de febrer fins al 18 de maig.

- quins altres esports practiquen els membres del grup? jo faig pesca submarina i eski (contesta un jugador de la partida) -i els demés companys? els demés nada son... més grans que jo i aquests no fan res. El Moadilla és actor de teatre, de teatre d'aquests... professor de ? (apunta un altra vegada el president) tu eres actor de teatro de barrio -però això és una afició artística no un esport, poder surten a caminar? jo? jo ja tinc feina -els demés? jo (contesta el president però es superposa les converses d'un participant de la partida) esto ja lo hace directamente del casal -ah, molt bé, potser primer alguna activitat física dirigida i despres...- los que estan aquí van caminando -intentaré vindre un altre dia que faci més bon temps perquè avui no hi ha ningú al parc- .

- vustés que són del barri, coneixent si pervoltant hi ha algun lloc on es practiquin escalada, circuit de córrer o altres activitats esportives? si, ja gent que va caminant per detras del parc per un camí que trobaràs a mà dreta i fins hi tot es poden veure des d'aquí com... veus allà dalt, aquella petita tanca doncs hi ha un camí que la voreja i hi ha un lloc per baixar-hi fins aquí.

- alguna altra activitat que vegin que practiquin els joves o nens? bé... ja fa temps que un grup de joves del casal va arreglar un troç de mur per fer escalada però ara ja fa temps que no els vec.

- em pot indicar ón t'és? si, ja veuràs seguin el carrer de la dreta que puja sortint del parc veuras unes preses al mur -doncs ara m'hi passaré, gràcies.

- a sido muy amable al explicarme con detalle el funcionamiento del club de petanca

21- sortint del parc em trobo una família amb dos adults i dos nens de 8 y 10 anys jugant ping-pong 17:30.

22- senyor corrent 45-50 anys pel camí al voltant del parc no s'ha volgut aturar

17 de febrer

Mig núvol. 11:00 He vingut en bus fins a la Plaça Gala Placidia. M'espero una mica a veure si hi ha moviment. Passa una noia bici passeig no s'atura. Continuo el recorregut pel Mercat de la Llibertat . i vec passant alguna altra noia amb bici. Em comença a fer mal la cama, serà el canvi de temps. No puc més m'entorno cap a casa, no puc amb el mal.

18/02 Avda. de l'Estatut (Horta i Guinardo)

Surto de la ronda en cotxe cap a les 6 h i vec un noi amb un skate cross davall del braç pujant per la vorera de terra.

20/02 Arc de Triomf.

Des de dalt del bus vec 2 nois amb monocicles pel carril bici de Passeig St. Joan sembla que vinguin del parc de la Ciutadella.

20 de febrer.

Pel tardet vaig al Parc Güell. Arribo cap a les 18:00. Mentre se'm creuen al túnel de l'entrada del metro línia groga Alfons X 6 nois skater estranger amb vestimenta ampla no entenen l'espanyol tampoc estan predisposats a aturar-se, sembla que tinguin pressa.

Arribo a l'entrada que dona a la Ctra. del Carmel, tocant del pàrking gratuït on sembla que hi ha algun senyor amb malles i bambes que acaba de deixar el seu cotxe. Es força còmode. Em dirigeixo a l'entrada i tan sols arribar vec dos corredors que donen el tomb a la part dels arbres de fora. És gairebé fosc però hi ha llum de les faroles. Tapat però no massa fred uns 12°.

23- senyor corrent, Parc Güell 18:30

- normalment quan vens a córrer? normalment els dimecres -algun dia més entre setmana?- dimarts i dijous, o dimecres o sinó si tinc més temps dimarts i dijous.

- quin circuit fas més o menys? pues bueno tiro recte, saps on estan les tres creus? - si a dalt de tot, no?- exacte, allà i després pujo a la muntanya del Blai... les escales

- durant quan temps? 1 horeta, de tres quarts a 1 hora.

- normalment vens tu sol o vens amb més gent? no, vinc amb més gent

- com contacteu per quedar? bueno, sms, telèfon -són amics?- si, són companys.

- apart de córrer practiques algun altre esport? bueno, els caps de setmana muntanya, vaig a la muntanya... eski de muntanya...eh... - caminar, trekking?- si de tot una mica, tot el que ens deixen.

- també en grup o ...? amb grup, amb grup -dacord-.

- a part d'això practiques alguna cosa més? no -d'acord-.

- doncs això és tot, moltes gràcies.

(venia del pàrking de la Carretera del Carmel, i viu a gràcia. Observo que hi ha més corredors que fan el mateix).

Camino cap a la plaça central del parc.

24- noi btt, Parc Güell, 35 anys

- normalment quan vens a fer bici? aquest hora, quan no comença a fer tanta calor, tard.

- quants cops per setmana? 3 cops

- quin circuit fas pel parc? faig una hora més o menys, no tinc un circuit fix... com em sembla vaig fent, d'interessant és fer 1 hora.

- vens amb bici des de on vius fins aquí? si, faig varies voltes al parc... un dia surto per una sortida vaig cap un cantó un altre dia cap...

- per on vius? aquí Gràcia, a la Plaça Lesseps -molt bé-.

- vens tu sol o...? si, en principi si -no quedes amb ningú més? no, no

- apart d'anar en bici fas algun altre esport? piscina, perquè no estic gaire bé de l'esquena i em va bé la piscina.

- cada quan cop per setmana? la pisin-la ara menys, tinc temporades que quan vaig pues també 2 o 3 cops per setmana.

- competeixes? no, no, vaig per cuidar-me una mica.

- doncs això és tot, molt amable pel teu temps.

25- senyor corrent, 64 anys

- cada quan ve a córrer? 2 o 3 dies per setmana.

- vostè sol o amb més gent? si sol.

- quan temps està corrent? de casa aquí 20' aquí 30' i després la tornada.

- com ho combina l'esforç? vinc caminant i llavors a l'arribada aquí faig una mica d'escalfament o a vegades directament corro una mica -si- hi vaig corrent per aquí doncs això, 30' o així.

- a part de córrer o caminar fa algun altre tipus d'esport? si, bicicleta, a vegades natació, excursions, bàsicament això.

- quan ho practica? ho practico algun cap de setmana.

- competeix? no, no, no

- em podria indicar la seva edat? 64

- treballa encara? si, si treballo

- molt bé, això es tot, moltes gràcies, molt amable.

23/02 Dijous Corcega-Diagonal.

A les 22:45 des del bus tornant de Blanquerana cap a casa vec un grup d'unes 20 persones amb rolles, uns beuen aigua de la petita font que hi ha. Varis porten xalecos reflectants. Sembla un lloc de trobada per començar el circuit a la ciutat.

24/02 Parc Creueta del Coll.

12 h núvol 8-10°. Com l'altre cop que vaig venir també està desert, serà perquè fa fred. Faig el mateix recorregut cap amunt, passo per la zona de petanca i com l'altre cop hi

ha un grup d'uns 9 senyors, al menys aquests mai es deixen acovardir pel fred. Arribo fins una petita explanada amb taules, on una parella de gent gran disfrutant d'un generós esmorzar, sento que parlen dels diferents llocs verd de la ciutat que van descobrint, no són d'allí. Descanso uns minuts en una taula, mentre s'apropa un senyor passejant el seu gos. Arriba un senyor i comença a jugar a una espècie de petanca però amb uns disc. Mentre surt d'entre els arbres un senyor amb motxilla i botes de trekking. L'aturo i li proposo l'entrevista que accepta molt amistosament.

26- senyor excursionista. 71 anys. (fotografia)

- de donde viene andando? yo vengo del barrio Font Fargas... Font Fargas.

- dónde esta eso? Font Fargas está donde se unen Guinardo, Horta i Carmelo. Está en la misma esquina esa. No conoces la Font Fargas, fuente Forgas? -no però lo buscaré en el mapa- esto está pegando a Margall, conoces Pedrell, a oído hablar de Alta de Pedrell? -si algo me suena- pues por ahí, por ahí es donde yo vengo ahora.

- esto lo hace habitualmente o ...? si, si, lo hago... suelo hacerlo 4 veces a la semana porque luego 3 veces voy a la piscina, hago natación también -muy bien-.

- lo hace siempre solo o queda con gente? siempre solo, no encuentro un... uno apropiado que se adapte a mi manera de andar y a mi manera de caminar. No, no lo encuentro.

- y ir a la piscina lo hace porque quiere o...? si, si, tambien lo hago porque me va muy bien.

- cuando va a la piscina? a la piscina voy tres veces y suelo hacer cada vez que voy pues... 40 largos de piscina -caramba, muy bien, es un buen practicante- si, si. o sea, descanso algunos segundos cada vez que hago un largo de piscina pero me suelo hacer, eso, el kilometro. 1000 metros.

- hace alguna competición? ninguna, ninguna...

- sale los fines de setmana? si, si, luego los cuatros dias de la setmana, luego hay cuatros dias de la setman que normalmente pues... camino entre 2 y 3 horas -muy bien, este trayecto...- uy! a veces hago este trayecto, voy al Tibidabo, voy a St. Pere Marti, voy a St. Medin, luego a veces, aveces... no... sobretodo los domingos que es cuando como más tarde, entonces suelo ir a Sabadell caminando, a St. Cugat, a Ripollet, a Mollet. A todos estos sitios me voy caminando luego vuelvo con los transportes -de acuerdo-. Hago na más que la ida -si, si, muy bien-, hago la ida, ya hago la ida -ya es mucho-. Luego me voy a todo, digamos, a todo lo que está a 20 o 25 km. de un radio de mi casa lo hago caminando, y luego vuelvo en los transpotes.

- Para ir a Mollet hay algun camino especial o...? Mm, para ir a Mollet bajo...hasta... hasta el Besos y luego voy por el margen del Besos, que es un camino muy bueno -a si, si, lo conozco, esta arreglado recientemente?- si hay un camino muy bueno. Bueno pero ya desde... digamos de... de Moncada ya no está tan arreglado pero hay un camino muy bueno. Entonces no hace falta ir por la carretera. Yo suelo esquivar las carreteras -si, si-. Suelo ir por caminos o a traves de ciudades, como cuando voy a... por ejemplo cuando voy a Sabadell atravieso la sierra de Collserola, voy a Cerdanyola, Cerdanyola Badia, de Badia a Barbera y de Barbera a Sa-

badell o sea que... -que bueno, muy bien, muy bien- es lo que hago.

-me puede decir su edad? si, 71 -se conserva muy bien, ya se ve- si, si, si no, me va muy bien.

- estará jubilado, no? siiiii, me jubilé por mi edad... a los 65 -de acuerdo- pero ya... Todo esto lo empecé hacer a los 50 años -ah! ya antes- si a los 50 años cuando dejé de hacer horas extras y dejé de hacer trabajos extras, me limité a la jornada laboral nada más, y entonces empecé ya los domingos y los sabados, empecé ya hacer excursiones por mi cuenta -pues muy bien-.

- encantada de conocerle y muchas gracias.

Aprofito per xerrar amb el senyor que mentre feia l'entrevista seguia jugant al símil de petanca. No l'importa fer l'entrevista però no vol que el grava. Em comença a explicar amb detalls què és aquest joc que practica.

- senyor 71 anys juga al "tanguilla" joc tradicional de Castella. Consisteix en tombar un tub d'uns 15 cm on es planta una moneda (10 cent.) a l'extrem. tirant 2 disc de 12 cm de diàmetre des d'una distància de 18 m. Es troben un grup de jubilats (8-12 persones) a partir de les 12h i de vegades els caps de setmana ve algun jove. Fa uns 4-5 anys que el practica, des de que es va jubilar. Amb ell els discs els hi va fer un ferrador del poble però també es poden comprar en tendes (Palència). També camina quasi tots els dies pel Parc Güell de 1'5 a 2 hores, viu a Santuari. Per les tardes cadascú surt pel seu compte i es troben pel camí, segons el dia.

Em despedeixo del senyor i baixo cap a l'entrada del parc. Torno agafar el camí cap al Passatge Manlleu. A veure si tinc sort i

em trobo algun corredor. Tot, bastant solitari, tan sols persones passejant els gossos. Faig tot el recorregut fins que la cama no pot més i me'n torno cap a casa.

27 de febrer

Aquesta setmana la dedico per treure fotos dels llocs on he fet les entrevistes

6 de març

Quedo amb el Mateu i li entrego la gravadora abans passem les entrevistes a un CD juntament amb el software Sound scribe per poder escoltar les entrevistes amb intervals i repetidament, tantes vegades com especifiques.

13 de març

Aquesta setmana la dedico a elaborar el marc teòric del projecte de practiques. He trobat a la biblioteca alguns llibres força interessants sobre estudis sociològics de l'esport. He buscat també per internet webs relacionades amb la pràctica de skateboard i rolles a Barcelona, així com informació del joc del tanguilla que em va sortir en una entrevista. Trobo una web de longboards, una altra modalitat de skate de velocitat on anunciant una exposició de taules decorades per artistes de graffitis reconeguts. M'hi vaig hi m'antinc una bona conversa amb un dels formadors del grup.

Vaig a l'Abacus per veure si hi ha algun llibre interessant i sí; trobo la biografia d'un skater molt bo. M'agafen ganes de practicar skate quan estigui recuperada de la lesió. Ja ho havia practicat de petita però ho vaig deixar quan baixant pel carrer principal del poble em vaig trencar el braç en una de les múltiples caigudes.

20 de març

Aquesta setmana transcriu les entrevistes a word.

27 de març

Quedem amb el Mateu per entregar-li les entrevistes, fotos i les notes de camp. M'indica que he de passar-me per la part alta del districte de Gràcia. Em diu que, encara que, no hi hagi activitat esportiva he de treure fotos. M'hi passaré aquest cap de setmana.

2 d'abril

Sol (23°) a les 10:30 surto de la boca de metro de Penitents (L3). El barri es veu tranquil i pujo per la gran pendent del carrer Anna Piferrer fins la Ronda i ja trobo les primeres bicis pel lateral de la calçada i també per la vorera. Ara entenc perquè es diu Penitents. He vist un grup de ciclistes a l'altra banda que s'endinsaven per Ticià. Vaig pujant la pendent fins que assegut em trobo un senyor assegut a un banc. Li pregunto si aquell carrer surt a la ctra. de les Aigües, em diu que sí. Vec que porta bambes i una gaiata d'alumini per caminar.

27- iaio 84 anys (foto). Viu a Montbau tocant de Residents. Surt cada dia pel matí després d'un bon esmorzar.

Diu que va per una banda o per l'altra per variar. Avui a fet Montbau per la carretera fins el museu de la Ciència i allí a agafat un caminet que va cap a la muntanya fins al peu del funicular del Tibidabo després a continuat fins l'observatori per un altre caminet estret, després de descansar ja ha tornat. Mentre s'acosta un altre iaio i em diu que el coneix que va coix. Saludo a l'altre senyor i comença a parlar que ell també camina. Que

porta una pròtesi de maluc des de f 4 anys i també en té 84. L'altre em diu que amb ell li falla la memòria. Comencen a parlar entre ells sobre com es guanyaven la vida quan eren joves. Torno a intervindre, se'm escapava la conversa, i li pregunto si fan alguna altra activitat. Per la tarda van a la llar del jubilat a passar l'estona però no sempre, en canvi, caminant tots els dies. Fa gimnàstica a casa "tumbado con las patas arriba patas abajo". Marxen els dos junts cap avall. Jo continuo amunt.

Mentre a passat algun ciclista cap avall. També baixa un senyor amb xandall, bambes i gorra. L'aturo i l'entrevisto.

28- senyor 63 anys caminador. Va a caminar 3 o 4 dies per setmana. Entre setmana per la tarda a partir de les 17:00 hores i el cap de setmana pel matí. S'està unes 2 hores.

Des del carrer Arenys a la Vall d'Hebron fins al funicular de Vallvidrera continua per la carretera de les Aigües i baixa per Vallpar (on ens trobem). Em diu que treballa. Normalment queden 2 o 3 amics o veïns (avui no). Abans que l'operessin de la hernia discal feia bici però ho ha deixat.

Continuo pujant i intento aturar dos nois que baixen amb bici, no volen, tenen presa i van xerrant. Més endavant baixen dos nois més i aquest si que s'aturen van amb els nois de davant.

29- 29 i 39 anys btt (germans). Surten sols els caps de setmana, són dos amics i dos germans. El de 29 anys entre setmana va al gimnàs i fa natació 3 cops, altre no fa res. Viuen a Horta pugen per la ctra. de Cerdanyola fins una antena de comunicacions que hi ha al Tibidabo. Sempre van per Collserola. S'estan entre 2 a 3 hores. No competeixen.

Continuo pujant i baixa un altre ciclista. A la vall veig 4 nois jugant a basket en una pista que sembla lliure (foto). Davant meu una parella que van de passeig. Els hi pregunto per on es pot tornar cap baix sense passar pel mateix carrer, m'indiquen per les dues bandes. Arribo fins a la carretera de les aigües plena de cotxes aparcats. Passen varis ciclistes bastant ràpids no m'atreveixo a aturar-los, els hi faig fotos i vaig a buscar el carrer que em surt al mapa Comte de Noroña. Esta indicat però més que un carrer es un caminet, no hi passa ningú. Més endavant pugen una parella passejant un gos em diuen que vaig bé.

Hi ha bones vistes de la ciutat. El caminet va a parar a un carretera estreta asfaltada i més endavant hi ha una cadena que la travessa. No passa ningú fins que arribo a un petit pàrking amb bancs, comença el carrer Trullols. Em passa ràpidament una bici pel costat, massa tard. Més endavant dues noies amb motxilla i amb roba de carrer molt sufocades pugen però no es volen aturar, les fotografio. Descanso, fa molta calor i el turmell es comença a inflar. Intento aturar a dos nois però em diuen que tenen pressa. Darrera baixen un grup de 5 ciclistes més i s'aturen molt amablement.

30- 1 noia de 48 molt orgullosa de la seva edat i 4 nois de 30 fins 49 anys. Són 6 amics dels quals 3 treballen junts.


Han sortit de la plaça Carl Marx cap a la Ctra. de Molis fins Sta. Creu d'Olorda i han tornat per Collserola, altres vegades van cap Can Coll de Cerdanyola, segons el dia van variant el recorregut. Volen fer una sortida nocturna, la noia diu que no. Surten a les 9 del matí i s'estan fins les 14:00 amb aturades per esmorzar i mirar el passatge. Es pensen que faig una enquesta per l'ajuntament i es queixen per la falta de cir-


cuits de bici tant urbans com de muntanya, fan broma amb l'alcalde Clos. La noia camina 2 cops per setmana sola. Un altre fa futbol sala 1 o 2 cops per setmana. El més jove va al gimnàs 2 cops per setmana i es voluntari de la creu roja. L'últim senyor diu que no fa res. Queden per telèfon. No fa competició, competeixen entre ells. Els hi faig una foto i els hi agraeixo la dedicació que han tingut. Es despedeixen molt cordialment i continuen cap a la Ctra. de St. Cugat o més coneguda com l'Arrebassada. Jo també hi faig cap per arribar a la ronda.

Baixant per la ctra. entre els cotxes i motos alguna bici, també pugem junts un senyor i un noi per l'altra banda (foto). Arribo a la ronda i faig unes quantes fotos més a una família que juga a petanca en un jardí tocant a la ronda. Torno a descansar abans de marxar cap a casa, mentre faig unes quantes fotos més a ciclistes que circulen per la calçada lateral de la ronda (entre ells un avi d'un 80 anys), de corredor cap. Són les 14:30 torno cap a casa.

7.3. Estudio Usos Deportivos Del Espacio Público Urbano

EJEMPLO DE FICHAS DE OBSERVACIÓN (DISTRITO DE HORTA-GUINARDÓ)

EJEMPLO DE FICHA DE OBSERVACIÓN DEPORTE URBANO EN DISTRITO HORTA GUINARDO	
Dimarts 21 de Febrer de 2006 10:30h a 14:00h	
Zona baixa districte Horta Guinardó:	
<p>Observacions:</p> <ul style="list-style-type: none"> - Ronda Ginardó: <ul style="list-style-type: none"> 11:00 Persona de mitjana edat, vestit esportivament passa corrents per el carril bici, va massa ràpid per parar-lo. 13:10: Un ciclista amb vestimenta de professional passa pel carrer en mig dels cotxes. - Altres àrees visitades sense veure res significant: Plaça Sanlleí, Jardins de Frederica Montseny, Plaça de Puig i Alfons, zona baixa del Parc del Guinardó i Complex esportiu-Municipal Guinardó: tel. contacte: 934464260, on hi ha un rocòdrom públic. 	

Subjecte 1: Observador Frontó	
Dimarts 21 de Febrer de 2006 10:30h a 14:00h	
Parc de les Aigües, exterior pista de frontó	
<p>Observacions:</p> <p>Un minut abans, em trobo una persona d'uns 70 anys caminant ràpid pel parc, vestit amb xandall i raqueta a la mà, però no accedeix a l'entrevista al·legant pressa, però m'assenyala on està el frontó. Quan hi arribo veig l'entrevistat observant de peu un partit de frontó de 4 persones d'uns 60 anys.</p>	

1. Dades personals

- 1.1. **Sexe:** Home (parla castellà)
- 1.2. **Edat:** 79 anys.
- 1.3. **Professió:** Jubilat,
- 1.4. **Estudis:** No té estudis
- 1.5. **Vestimenta (estil):** vestimenta de carrer, de persona gran

2. Xarxes esportives:

- 2.1. **Pràctica d'esport:** Frontó, amb raquetes dos contra dos, tirar la bola contra la paret.
- 2.2. **Altres esports practicats:** No fa esport, de jove vivia en un poble i l'esport per ell no existia, només corrien per les muntanyes, si que havia practicat frontó, en el seu poble, però no regularment
- 2.3. **Motius per a la pràctica:** ho feia per que li agrada, és la millor forma de divertir-se de forma sana.
- 2.4. **Freqüència de la pràctica:** Porta venint a passejar pel parc i veure partits des de l'any 53, diàriament .
- 2.5. **Dies i horari de pràctica:** Pels dematins, per que per la tarda fa més fret.
- 2.6. **Caràcter de la pràctica:** No hi ha competicions
- 2.7. **Itinerari esportiu (història):** -
- 2.8. **Descobriments de noves pràctiques:** Els caps de setmana assisteix als partits del Martinenc, al costat del parc, però no li agrada el comportament agressiu dels pares.

3. Xarxes socials

- 3.1. **Companyia de pràctiques esportives:** S'ajunten quatre amics i juguen,
- 3.2. **Nombre de membres dels grups de pràctica:**
- 3.3. **Origen dels grups:** normalment gent gran retirada pel dematí, però algun migdia o els dissabtes de tant en tan ve gent jove. i a vegades hi ha alguns nens que venen amb la família, mai venen sols
- 3.4. **Formalitat dels grups:** Amics o famílies.
- 3.5. **Transcendència social de la xarxa esportiva:**
- 3.6. **Identificació amb els grups:** -
- 3.7. **Vida de la xarxa:** Passeja sol i va parlant amb gent del parc que practica esport, però fora d'aquí no queda amb ells.
- 3.8. **Relacions amb altres grups:**
- 3.9. **Descobriments de noves persones:**
- 3.10. **Participació dels immigrants:** Els immigrants mai venen a practicar aquests esports, però si que estan al parc grups de joves immigrants i intimiden bastant, de tan en tan es posen amb la gent.
- 3.11. **Nens jugant al carrer:** si

4. Xarxes d'espais

- 4.1. **Llocs de pràctica:**
- 4.2. **Itinerari espacial de la pràctica:** Surt de casa, ve cap al parc i segueix caminant fins el parc del Guinardó
- 4.3. **Justificació de l'elecció de l'espai:** ve al parc perque es molt tranquil, fa sol i està al costat de casa
- 4.4. **Institucionalització de l'espai:**
- 4.5. **Ús de l'espai:** fix, itinerant:
- 4.6. **Identitat espai:**
- 4.7. **Pluralitat d'usos de l'espai:** A part del frontó també es juga a petanca .
- 4.8. **Coexistència:** Mai hi han hagut problemas aquí
- 4.9. **Estat de conservació de l'espai:** està molt ben conservat
- 4.10. **Titularitat i manteniment de l'espai:** això està abandonat, només ho netejan les noies de l'ajuntament, però sempre està molt ben arreclat i net.
- 4.11. **Coneixement d'altres espais d'ús esportiu:** -

5. Nova ordenança municipal

- 5.1. **Coneixement de la nova ordenança municipal:**
- 5.2. **Afectació de la nova ordenança municipal:** No està gens d'acord, ho veu molt malament, perque l'esport és molt maco, ells no trenquen res i si treus això a una ciutat treus la vida de la ciutat, són altres persones els que trenquen les coses, no hi ha vigilància a les zones públiques.

Subjecte 2: Petanca

Dimarts 21 de Febrer de 2006 10:30h a 14:00h

Parc de les Aigües, 12:30h



Observacions:

(està sentat en un banc observant una partida de 4 jugadors, de les quals ell n'és un, però cedeix el seu torn a un altre jugador, en total hi han 8 jugadors i 10 observadors en dos camps, m'indica que a la Ronda Guinardó, hi han 2 clubs de petanca que fan campionats...no els consegueix-ho trobar)

1. Dades personals

- 1.1. Sexe: Home (parla castellà)
- 1.2. Edat: 82 anys.
- 1.3. Professió: retirat
- 1.4. Estudis: sense estudis
- 1.5. Vestimenta (estil): Xàndal

2. Xarxes esportives:

- 2.1. Pràctica d'esport:
- 2.2. Altres esports practicats: No fem cap altre exercisi, només aquest
- 2.3. Motius per a la pràctica: para "matar la mañana".
- 2.4. Freqüència de la pràctica: Ja fa 20 anys que vinc a jugar
- 2.5. Dies i horari de pràctica: Ens juntem cada dia de les 10:30 a la 13:00, de dilluns a divendres
- 2.6. Caràcter de la pràctica: lúdica
- 2.7. Itinerari esportiu (història): Abanç estava apuntat al club de competició i ens anàvem a jugar a d'altres camps.
- 2.8. Descobriment de noves pràctiques:.

3. Xarxes socials

- 3.1. Companyia de pràctiques esportives:.
- 3.2. Nombre de membres dels grups de pràctica:
- 3.3. Origen dels grups: Tots els que practiquen , aquí són jubilats del barri, a vegades el diumenge ve algú diferent
- 3.4. Formalitat dels grups:.
- 3.5. Transcendència social de la xarxa esportiva: però fora d'aquí no ens reunim
- 3.6. Identificació amb els grups:
- 3.7. Vida de la xarxa:
- 3.8. Relacions amb altres grups:
- 3.9. Descobriment de noves persones:
- 3.10. Participació dels immigrants: immigrants, a vegades passegen , es paren per mirar-nos, però mai han intentat jugar
- 3.11. Nens jugant al carrer: Hi ha nens jugan a futbol i al parc infantil a pocs metres.

4. Xarxes d'espais

4.1. Llocs de pràctica: Jo si he anat a altres camps, quan feia campionats i a la casa de la Platja a Calafell també jugo

4.2. Itinerari espacial de la pràctica:

4.3. Justificació de l'elecció de l'espai: El lloc ens va molt bé, per que ens cau al costat de casa i podem fer una societat

4.4. Institucionalització de l'espai:

4.5. Ús de l'espai: fix, itinerant:

4.6. Identitat espai:

4.7. Pluralitat d'usos de l'espai: -

4.8. Coexistència:

4.9. Estat de conservació de l'espai: haurien de posar una font, Hi han moltes pedres petites i tenim accidents.

4.10. Titularitat i manteniment de l'espai: ho conservem nosaltres, tirem la sorra nosaltres, de vegades reguen ells (ajuntament, parc i jardins)

4.11. Coneixement d'altres espais d'ús esportiu: - A dalt fan frontón.

5. Nova ordenança municipal

5.1. Coneixement de la nova ordenança municipal:

5.2. Afectació de la nova ordenança municipal: Ordenança municipal: Aquí no es fan activitats d'aquestes

Subjecte 3: Bicicleta carretera.

Dimarts 21 de Febrer de 2006: 10:30 a 14:00

Zona baixa districte Horta Guinardó 13:30 C/ de
Brusel·les, zona baixa Parc del Guinardó.



Observacions:

Circula per carreteta petita, contra-direcció i amb pendent, en un principi posa traves a que l'enregistri amb la grabadora, però després accedíex.

1. Dades personals

Dades Personals: ., edad, Estudis:

1.1. Sexe: Home

1.2. Edat: 27 anys

1.3. Professi3: Bomber.

1.4. Estudis: Secundària.

1.5. Vestimenta (estil): vestimenta c3moda, xàndal., arracada (estil hippy)

2. Xarxes esportives

- 2.1. **Pràctica d'esport:** aprofito per moure'm amb bici per Barcelona quant tinc que anar a algun lloc.
- 2.2. **Altres esports practicats:** També faig natació, escalada, esquí de montanya. També faig bicicleta de montanya amb una altre bici.
- 2.3. **Motius per a la pràctica:** Practico esport per mantenir-me en forma per la meva feina i també ho fair per que m'agrada i autosuperar-me.
- 2.4. **Freqüència de la pràctica:** Acostumo a fer esport 3 dies pet setmana
- 2.5. **Dies i horari de pràctica:**
- 2.6. **Caràcter de la pràctica:**
- 2.7. **Itinerari esportiu (història):** sempre e defugit competir, no m'agrada
- 2.8. **Descobrimet de noves pràctiques.**

3. Xarxes socials

- 3.1. **Companyia de pràctiques esportives:** Amb bicicleta la majoria de vegades vaig sol, però amb els altres esports vaig amb grups,
- 3.2. **Nombre de membres dels grups de pràctica:**
- 3.3. **Origen dels grups:**
- 3.4. **Formalitat dels grups:** no un grup en concret, però si vaig variant
- 3.5. **Transcendència social de la xarxa esportiva:**
- 3.6. **Identificació amb els grups:** fora de l'esport no acostumo a quedar amb els que només faig esport
- 3.7. **Vida de la xarxa:**
- 3.8. **Relacions amb altres grups:**
- 3.9. **Descobrimet de noves persones:** si que conec a gent fent esport sobretot a cursos que m'apunto, d'escalada o d'esquí
- 3.10. **Participació dels immigrants:** Els immigrants...D'esport a l'aire lliure només argentins i en el gimnas pocs d'altres nacionalitats.
- 3.11. **Nens jugant al carrer:**

4. Xarxes d'espais

- 4.1. **Llocs de pràctica:**
- 4.2. **Itinerari espacial de la pràctica:** Visc a Sants, i vaig de Sants al centre o de Sants aquí
- 4.3. **Justificació de l'elecció de l'espai:**
- 4.4. **Institucionalització de l'espai:**
- 4.5. **Ús de l'espai:** fix, itinerant:
- 4.6. **Identitat espai:**
- 4.7. **Pluralitat d'usos de l'espai:**
- 4.8. **Coexistència:**
- 4.9. **Estat de conservació de l'espai:** la conservació és un desastre els carrils bicis no serveixen per res i les carreteres estan fatal.
- 4.10. **Titularitat i manteniment de l'espai:**
- 4.11. **Coneixement d'altres espais d'ús esportiu:** anant amb bici descobreixes molts llocs nous

5. Nova ordenança municipal

- 5.1. **Coneixement de la nova ordenança municipal:**
- 5.2. **Afectació de la nova ordenança municipal:**
Jo amb bici vaig a lo bestia, però mai m'han dit res i seguéis-ho anant igual, el tema d'intentar legalitzar-ho tot ja es passen

Subjecte 4: Footing al carrer.

Dimarts 21 de Febrer de 2006: 10:30 a 14:00

Zona baixa districte Horta Guinardó:
Carrer Lepanto



Observacions:

Per un carrer estret, passa corrent i accedíex a parar quan li proposo l'entrevista

1. Dades personals

- 1.1. **Sexe:**Home (en català)
- 1.2. **Edat:** 53 anys,
- 1.3. **Professió:** ventes
- 1.4. **Estudis:** a estudiat comerç.
- 1.5. **Vestimenta (estil):** vestit d'esport, no professional, samarreta i banyador llarg,

2. Xarxes esportives

- 2.1. **Pràctica d'esport:** corro 1h i 10 minuts
- 2.2. **Altres esports practicats:**
- 2.3. **Motius per a la pràctica:** Ho faig per que m'agrada la sensació d' intentar mantenir-me en forma , no guanyar pes
- 2.4. **Freqüència de la pràctica:** Faig footing 5 dies la semana ,a vegades per feina,estic mesos que no faig res
- 2.5. **Dies i horari de pràctica:**
- 2.6. **Caràcter de la pràctica:**
- 2.7. **Itinerari esportiu (història):**
- 2.8. **Descobrimet de noves pràctiques:**

3. Xarxes socials

- 3.1. **Companyia de pràctiques esportives:** Abanç ho feia en companyia , però ara per incompetencia d'horaris ho faig sol
- 3.2. **Nombre de membres dels grups de pràctica:** som uns 8 .
- 3.3. **Origen dels grups:**
- 3.4. **Formalitat dels grups:** quedem fora del footing
- 3.5. **Transcendència social de la xarxa esportiva:**
- 3.6. **Identificació amb els grups:**
- 3.7. **Vida de la xarxa:**
- 3.8. **Relacions amb altres grups:**
- 3.9. **Descobrimet de noves persones:** Sí, els amics que conec els he conegut fent fòoting
- 3.10. **Participació dels immigrants:** immigrants mai n'hi ha hagut cap
- 3.11. **Nens jugant al carrer:**

4. Xarxes d'espais

4.1. Llocs de pràctica:

4.2. Itinerari espacial de la pràctica: Durant la setmana faig el mateix circuit: córrer al voltant de l'hospital de Sant Pau i els caps de setmana per la muntanya.

4.3. Justificació de l'elecció de l'espai: vinc aquí per proximitat abanç anava per parcs però això m'és còmode.

4.4. Institucionalització de l'espai:

4.5. Ús de l'espai: fix, itinerant:

4.6. Identitat espai:

4.7. Pluralitat d'usos de l'espai: -

4.8. Coexistència:

4.9. Estat de conservació de l'espai: No es bona la conservació pels fums dels cotxes i el manteniment dels carrers... normals

4.10. Titularitat i manteniment de l'espai:

4.11. Coneixement d'altres espais d'ús esportiu:

5. Nova ordenança municipal

5.1. Coneixement de la nova ordenança municipal:

5.2. Afectació de la nova ordenança municipal: no m'afecta en res.


Dimecres 22 de Febrer de 2006: 12:30 a 14:30

Parc de Collserola:



Observacions:

12:30 M'endinso per camins estrets del Parc i caminant hem trobo en diferents moments a varies persones de la 3ª edat, 3 d'ells em diuen que passegen buscant espàrregs i 4 que van sols cada un, em diuen que sí, que estan caminant per fer exercissi, van amb xàndal, però que no poden parar per l'entrevista. Fins que arribo a una esplanada per aparcar el cotxe i començar a fer esport i tothom està disposat a seguir l'entrevista

Subjecte 5: Bicicleta de muntanya en grup. (President Club Athletic Running: C/ Roser 15 baixos 08004, Poble Sec atrunning@terra.es o kueralt@telefonica.net).	
Dimecres 22 de Febrer de 2006: 12:30 a 14:30	
Parc de Collserola: 13:30 Parc de Collserola, aparcament.	
Observacions: M'acosto a un grup de 5 ciclistes de la mateixa edad que estan guardant les bicicletes en una furgoneta i un d'ells es declara el portaveu.	
1. Dades personals 1.1. Sexe: Home 1.2. Edat: 54 anys 1.3. Professió: jubilat 1.4. Estudis: avanç fisioterapeuta 1.5. Vestimenta (estil): Vestit amb malles de ciclistet, bastant professional.	
2. Xarxes esportives 2.1. Pràctica d'esport: 2.2. Altres esports practicats: combinem atletisme sobretot, però també fem altres activitats com anar en bici, o esquiar, també practicava futbol 2.3. Motius per a la pràctica: basicament per que m'agrada la naturalesa i ens ho passem bé junts. 2.4. Freqüència de la pràctica: Fa 25 anys que vinc a fer esport a Collserola. 2.5. Dies i horari de pràctica: 2.6. Caràcter de la pràctica: 2.7. Itinerari esportiu (història): organitzem una competició d'atletisme de 10 km, ara ja no competéixo, però avanç si que ho feia en fons, 2.8. Descobriments de noves pràctiques	
3. Xarxes socials 3.1. Companyia de pràctiques esportives: A vegades vinc a córrer sol, però normalment vinc amb els de l'equip .Formo part d'un equip d'atletisme 3.2. Nombre de membres dels grups de pràctica: Normalment aprofitem per anar uns 8 3.3. Origen dels grups: Coneixem a molta gent quan venim aquí que s'interessen pel club i després s'apunten i formen part dels equips aquests que anem a fer excursions. 3.4. Formalitat dels grups: 3.5. Transcendència social de la xarxa esportiva: organitzem esmorzars quan acabem de fer exercici i bastant sovint fem sopars o anem a esquiar junts. 3.6. Identificació amb els grups: 3.7. Vida de la xarxa: 3.8. Relacions amb altres grups: mai hem vist cap problema entre participants 3.9. Descobriments de noves persones: 3.10. Participació dels immigrants: Els immigrants... si de tan en tan es veuen noies corrent	

4. Xarxes d'espais

4.1. Llocs de pràctica: Normalment anem de Barcelona, a Sant Cugat, o el Papiol i Vall Vidrera, variem bastant

4.2. Itinerari espacial de la pràctica:

4.3. Justificació de l'elecció de l'espai: Escollim Collserola per que amb diferència és el millor parc que hi ha a Barcelona.

4.4. Institucionalització de l'espai:

4.5. Ús de l'espai: fix, itinerant:

4.6. Identitat espai:

4.7. Pluralitat d'usos de l'espai: Pel parc es veu gent caminant, fent marxa, corrent i també fent proves d'orientació

4.8. Coexistència:

4.9. Estat de conservació de l'espai: El tema de la conservació del parc? Està millor que altres anys, però hi poden treballar més,

4.10. Titularitat i manteniment de l'espai: diria que ho dirigeix el Patronat del Parc de Collserola

4.11. Coneixement d'altres espais d'ús esportiu:

5. Nova ordenança municipal

5.1. Coneixement de la nova ordenança municipal: No la conec del tot,


5.2. Afectació de la nova ordenança municipal: però crec que s'han de adequar certs espais per fer certes activitats.

Subjecte 6: Footing a la montanya

Dimecres 22 de Febrer de 2006: 12:30 a 14:30

Parc de Collserola:

13:45 Parc de Collserola



Observacions:

M'acosto a fer-li la entrevista mentre està estirant després d'arribar de fer exercici, va sol

1. Dades personals

1.1. Sexe: Home (en català).

1.2. Edat: 38 anys,

1.3. Professi3: Treballa en ventes

1.4. Estudis: he estudiat Marketing

1.5. Vestimenta (estil): vestit d'atletisme.

2. Xarxes esportives

2.1. Pràctica d'esport:

2.2. Altres esports practicats: abanç també feia judo.

2.3. Motius per a la pràctica: Faig esport per tema de salut

2.4. Freqüència de la pràctica: Normalment faig footing 3 cops per setmana durant 1 hora

2.5. Dies i horari de pràctica:

2.6. Caràcter de la pràctica: Mai he competit.

2.7. Itinerari esportiu (història):

2.8. Descobriment de noves pràctiques

3. Xarxes socials

3.1. Companyia de pràctiques esportives:

3.2. Nombre de membres dels grups de pràctica:

3.3. Origen dels grups: 3.4. Formalitat dels grups:.

3.5. Transcendència social de la xarxa esportiva: .

3.6. Identificació amb els grups:

3.7. Vida de la xarxa: Si que pots conèixer a gent corrent, o tel's trobes despres a algun lloc i recordes la cara per que coorem junts, però no es crea cap amistat a partir d'aquí

3.8. Relacions amb altres grups: mai hem vist cap problema entre participants

3.9. Descobriment de noves persones:

3.10. Participació dels immigrants: Immigrants, no se'n veuen

4. Xarxes d'espais

4.1. Llocs de pràctica:

4.2. Itinerari espacial de la pràctica: Normalment vaig del tibidabo a Vallvidrera i tornar

4.3. Justificació de l'elecció de l'espai: però prefereixo collserola, és millor, ara em cau prop de casa, però abanç em queia lluny i també venia igualment

4.4. Institucionalització de l'espai:

4.5. Ús de l'espai: fix, itinerant:

4.6. Identitat espai:

4.7. Pluralitat d'usos de l'espai: A part de córrer aquí hi ha gent que va en bici i molts que fan sexe, està plé de condons per tot arreu.

4.8. Coexistència:

4.9. Estat de conservació de l'espai: i crec que el problema de conservació és que som uns guarros, la gent té que ser més neta, però ells treballen bé

4.10. Titularitat i manteniment de l'espai: : Ho arregla Parc i Jardins

4.11. Coneixement d'altres espais d'ús esportiu: Si conec Montjuich, a vegades hi vaig

5. Nova ordenança municipal

5.1. Coneixement de la nova ordenança municipal:

5.2. Afectació de la nova ordenança municipal: No m'afecta en res i opino que tindrien que haver més espais públics i menys lleis.

Subjecte 7: Caminador en grup per montanya.	
Dimecres 22 de Febrer de 2006: 12:30 a 14:30	
Parc de Collserola: 14:15 Parc de Collserola	
<p>Observacions: Arriba de caminar amb la dona i dos parelles més, l'entrevista és ràpida per que no l'esperen i acaba marxant.</p>	
<p>1. Dades personals 1.1. Sexe: Home (castellà) 1.2. Edat: 66 anys, 1.3. Professió: jubilat, treballava en una banca 1.4. Estudis: sense estudis 1.5. Vestimenta (estil): vestit amb xandall</p>	
<p>2. Xarxes esportives 2.1. Pràctica d'esport: Camina diàriament 12 km al dia 2.2. Altres esports practicats: No fa cap tipus més d'activitat només camina i abanç anava a córrer per la montanya també.. 2.3. Motius per a la pràctica: No fa cap tipus més d'activitat només camina i abanç anava a córrer per la montanya també. 2.4. Freqüència de la pràctica: camina de 12 a 14 , però a l'estiu fa de 6:30 a 8:30 2.5. Dies i horari de pràctica: 2.6. Caràcter de la pràctica: Mai he competit. 2.7. Itinerari esportiu (història): 2.8. Descobriments de noves pràctiques</p>	
<p>3. Xarxes socials 3.1. Companyia de pràctiques esportives: De vegades va sol i de vegades l'acompanya la dona 3.2. Nombre de membres dels grups de pràctica: 3.3. Origen dels grups: 3.4. Formalitat dels grups: 3.5. Transcendència social de la xarxa esportiva: Caminant coneixen a altres caminadors, però no es relacionen amb ciclistas o gent jove, però després no és una relació que vagi a més, tan sols queden per caminar junts 3.6. Identificació amb els grups: 3.7. Vida de la xarxa: 3.8. Relacions amb altres grups: 3.9. Descobriments de noves persones: 3.10. Participació dels immigrants: No veu immigrants caminant pel parc 3.11. Nens jugant al carrer:</p>	

4. Xarxes d'espais**4.1. Llocs de pràctica:**

4.2. Itinerari espacial de la pràctica: Recorregut, tibidabo, Vallvidrera, St.Cugat...

4.3. Justificació de l'elecció de l'espai: Va a Collserola per que viu molt a prop,

4.4. Institucionalització de l'espai:

4.5. Ús de l'espai: fix, itinerant:

4.6. Identitat espai:

4.7. Pluralitat d'usos de l'espai:

4.8. Coexistència:

4.9. Estat de conservació de l'espai: Creu que la conservació és dolenta, que hi ha molta porqueria

4.10. Titularitat i manteniment de l'espai:

4.11. Coneixement d'altres espais d'ús esportiu: - No coneix altres llocs públics per fer exercissi

5. Nova ordenança municipal

5.1. Coneixement de la nova ordenança municipal:

5.2. Afectació de la nova ordenança municipal: No l'afecta, considera que tenen que haver zones privades per aquestes activitats

Dimecres 23 de Febrer de 2006: 10:00 a 13:00

Zona Alta Horta- Guinardó

11:00 Plaça lateral a l'Avinguda de l'estatut, unes 20
persones de la 3^a edad jugant a petanca.

Observacions:

- Àrees visitades sense veure res:

Ronda de Dalt, Àrea esportiva Vall d'Hebron, Complex Municipal de Tennis Vall d'hebron, Plaça de Joan Comudella, Jardins de Can Brasó, Complex Esportiu Meiland. Velòdrom d'Horta. Parc del Laberint. Parc de les Heures.

- 11:00 Plaça lateral a l'Avinguda de l'estatut, unes 20 persones de la 3^a edad jugant a petanca

Subjecte 8: ping-pong	
<p>Dimecres 23 de Febrer de 2006: 10:00 a 13:00</p>	
<p>Zona Alta Horta- Guinardó 12:30 Universitat de Barcelona, facultat de Psicologia Vall d'Hebron. Davant de la cafeteria, 1 taula de ping-pong de l'Agrupació Mutua.</p>	
<p>Observacions:</p> <p>- Àrees visitades sense veure res: Grup de joves universitaris jugan a ping-pong i entrevisto a un que està assentat mirant el partit.</p>	
<p>1. Dades personals</p> <p>1.1. Sexe: Home 1.2. Edat: 24 anys, 1.3. Professió: Estudiant de un Mòdul en fusteria 1.4. Estudis: fusteria 1.5. Vestimenta (estil): De carrer, còmode</p>	
<p>2. Xarxes esportives</p> <p>2.1. Pràctica d'esport: Els partits sempre son en la modelitat de dobles, a 11 punts , però tenim les postres normes que, a 5 a 0 i 9 a 2 s'acaba el partit 2.2. Altres esports practicats: : També practic-ho futbol en un equip i ja havia practicat ping-pong anteriorment, des dels 10 anys 2.3. Motius per a la pràctica: : Em serveix per desfogar-me i desconectar dels estudis 2.4. Freqüència de la pràctica: 2.5. Dies i horari de pràctica: : Sempre juguem a l'hora de descans de 12:00 a 12:30 i cada dia 2.6. Caràcter de la pràctica: 2.7. Itinerari esportiu (història): 2.8. Descobrimet de noves pràctiques: A partir de jugar a ping-pong m'he vist atret pels esports de raqueta i estic intentant jugar a tennis o squash, però és massa car</p>	
<p>3. Xarxes socials</p> <p>3.1. Companyia de pràctiques esportives: 3.2. Nombre de membres dels grups de pràctica: 3.3. Origen dels grups: 3.4. Formalitat dels grups: 3.5. Transcendència social de la xarxa esportiva: : juga amb els de la classe, que entre sí són un grup, però ell no hi forma part és d'una forma de ser diferent 3.6. Identificació amb els grups: 3.7. Vida de la xarxa: 3.8. Relacions amb altres grups: 3.9. Descobrimet de noves persones: 3.10. Participació dels immigrants: : Aquí mai he vist cap immigrant o grup d'immigrants que intentin jugar 3.11. Nens jugant al carrer:</p>	

4. Xarxes d'espais

4.1. Llocs de pràctica: : Hi han altres taules, que son indoor

4.2. Itinerari espacial de la pràctica:

4.3. Justificació de l'elecció de l'espai: sempre venim a aquesta per que està al costat del bar i es veuen noies bonique,

4.4. Institucionalització de l'espai:

4.5. Ús de l'espai: fix, itinerant:

4.6. Identitat espai:

4.7. Pluralitat d'usos de l'espai:

4.8. Coexistència:

4.9. Estat de conservació de l'espai: Si està ben conservat

4.10. Titularitat i manteniment de l'espai: però em sembla que ningú o cuida, bàsicament són nosaltres els que ho netegem

4.11. Coneixement d'altres espais d'ús esportiu: - No coneix altres espais públics per practicar esport, no és de Barcelona

5. Nova ordenança municipal

5.1. Coneixement de la nova ordenança municipal: Des del punt de vista social està bé una llei per controlar la convivència, però si ho mirem individualment no em sembla bé privar a algú de fer el seu esport

5.2. Afectació de la nova ordenança municipal:

Dissabte 25 de Febrer de 2006: de 15:00 a 17:00	
Parc del Carmel i Parc del Guinardó.	
<p>Observacions:</p> <p>-En el Parc del Carmel s'observa poca activitat, només en les proximitats al Parc Güell es troben subjectes. Tanmateix recórrer tot el Parc del Guinardó i no trobo ni cap àrea amb possibilitats de realitzar exercici físic ni tampoc cap usuari.</p> <p>-Hon trobo més activitat és als voltants dels recintes on s'estàn realitzant partits de futbol reglamentats.</p>	

Subjecte : Fútbol.	
Dissabte 25 de Febrer de 2006: de 15:00 a 19:00	
Parc del Carmel i Parc del Guinardó 15:10, Voltants carrer del Carmel.	
<p>Observacions:</p> <p>Realitzen un partit un grup de immigrants en un recinte veïnal, destinat a jugar a futbol.t.</p>	
<p>1. Dades personals</p> <p>1.1. Sexe: Home (immigrant, Bolívia , fa 5 mesos va arribar 1.2. Edat: 28 anys, 1.3. Professió: empresa de productes 1.4. Estudis: Barxillerat 1.5. Vestimenta (estil): De futbol informal.</p>	
<p>2. Xarxes esportives</p> <p>2.1. Pràctica d'esport: Futbol sala., 6 por equipo 2.2. Altres esports practicats: a Bolívia feia futbol i bàsquet 2.3. Motius per a la pràctica: : mantenir-me en forma y me gusta 2.4. Freqüència de la pràctica: cada fin de semana , solo sábado.de 15 a 19 2.5. Dies i horari de pràctica: 2.6. Caràcter de la pràctica: no fa competició, però en farè 2.7. Itinerari esportiu (història): 2.8. Descobriment de noves pràctiques: no, no</p>	
<p>3. Xarxes socials</p> <p>3.1. Companyia de pràctiques esportives: somos unos 12 , 6 por equipo 3.2. Nombre de membres dels grups de pràctica: 3.3. Origen dels grups: 3.4. Formalitat dels grups:. amigos de bolivia 3.4 Formalitat dels grups: 3.5. Transcendència social de la xarxa esportiva: si queden per fer cervesa i entre setmana també queden per pendre algo, veure partit 3.6. Identificació amb els grups: sí és el seu grup. 3.7. Vida de la xarxa: 3.8. Relacions amb altres grups: 3.9. Descobriment de noves persones: va arribant gent nova 3.10. Participació dels immigrants: : somos latinos. 3.11. Nens jugant al carrer:</p>	

4. Xarxes d'espais
- 4.1. Llocs de pràctica:
- 4.2. Itinerari espacial de la pràctica:
- 4.3. Justificació de l'elecció de l'espai: Nos queda más cerca.,
- 4.4. Institucionalització de l'espai:
- 4.5. Ús de l'espai: fix, itinerant:
- 4.6. Identitat espai:
- 4.7. Pluralitat d'usos de l'espai: futbol i bàsquet
- 4.8. Coexistència:
- 4.9. Estat de conservació de l'espai: lo conservamos nosotros, esta bien
- 4.10. Titularitat i manteniment de l'espai: no ho sap
- 4.11. Coneixement d'altres espais d'ús esportiu: hay otro cerca.

5. Nova ordenança municipal

- 5.1. Coneixement de la nova ordenança municipal: No me gusta nada.
- 5.2. Afectació de la nova ordenança municipal: No afecta

Subjecte 10: Fútbol- tenis

Dissabte 25 de Febrer de 2006: de 15:00 a 19:00

Parc del Carmel i Parc del Guinardó.
16:00, Voltants carrer del Carmel



Observacions:

Al costat d'on jugaven a futbol els immigrants hi ha 5 nois d'uns 12 anys fen passes de futbol.

1. Dades personals

- 1.1. Sexe: Home
- 1.2. Edat: 41 anys,
- 1.3. Professi6: estudiant
- 1.4. Estudis: repite 2°
- 1.5. Vestimenta (estil): De carrer, infantil

2. Xarxes esportives

- 2.1. Pràctica d'esport: nos lo hemos inventado, la paret es como si fuere la red de tenis y el que tira fuera la pelota es punto para el otro, solo puede hacer un bote al suelo.
- 2.2. Altres esports practicats: : partidos de futbol.
- 2.3. Motius per a la pràctica:
- 2.4. Freqüència de la pràctica: cada dia, por la mañana de 12 a 14:30 i de 16:30 a 22:00
- 2.5. Dies i horari de pràctica:
- 2.6. Caràcter de la pràctica:
- 2.7. Itinerari esportiu (història):
- 2.8. Descobriment de noves pràctiques: hacen skate por aqui cerca

<p>3. Xarxes socials</p> <p>3.1. Companyia de pràctiques esportives:</p> <p>3.2. Nombre de membres dels grups de pràctica: unas 10 personas</p> <p>3.3. Origen dels grups: 3.4. Formalitat dels grups:</p> <p>3.4 Formalitat dels grups: Si quedamos para tomar algo, siempre</p> <p>3.5. Transcendència social de la xarxa esportiva:</p> <p>3.6. Identificació amb els grups: .</p> <p>3.7. Vida de la xarxa:</p> <p>3.8. Relacions amb altres grups:</p> <p>3.9. Descobriment de noves persones:</p> <p>3.10. Participació dels immigrants: nunca juegan con nosotros, a veces hay problemas porque no nos dejan jugar.</p> <p>3.11. Nens jugant al carrer:</p>
<p>4. Xarxes d'espais</p> <p>4.1. Llocs de pràctica:</p> <p>4.2. Itinerari espacial de la pràctica:</p> <p>4.3. Justificació de l'elecció de l'espai: No vamos al otro campo porque hay los "sudakas", porque estamos al lado de casa y conocemos a todos,</p> <p>4.4. Institucionalització de l'espai:</p> <p>4.5. Ús de l'espai: fix, itinerant:</p> <p>4.6. Identitat espai:</p> <p>4.7. Pluralitat d'usos de l'espai:</p> <p>4.8. Coexistència:</p> <p>4.9. Estat de conservació de l'espai: esta bien cuidado</p> <p>4.10. Titularitat i manteniment de l'espai: si los del ayuntamiento limpian.</p> <p>4.11. Coneixement d'altres espais d'ús esportiu: .</p>
<p>5. Nova ordenança municipal</p> <p>5.1. Coneixement de la nova ordenança municipal:</p> <p>5.2. Afectació de la nova ordenança municipal:</p>

Subjecte 11: Caminador solitari	
Dissabte 25 de Febrer de 2006: de 15:00 a 19:00	
Parc del Carmel i Parc del Guinardó. 17:00 Entre Parc Güell i Parc del Carmel.	
<p>Observacions:</p> <p>Passa del Parc Güell, al Parc del Carmel, caminant molt ràpid. y li realitzo la entrevista caminant, al acabar em dona un prospecte religiós.</p>	

<p>1. Dades personals</p> <p>1.1. Sexe: Home (castellà)</p> <p>1.2. Edat: 59 anys,</p> <p>1.3. Professió: : funcionario municipal MNAC</p> <p>1.4. Estudis: maestro industrial</p> <p>1.5. Vestimenta (estil): Amb xàndal</p>
<p>2. Xarxes esportives</p> <p>2.1. Pràctica d'esport: : caminar, cuando el terreno me favorece, hago trote</p> <p>2.2. Altres esports practicats: en casa gimnasio cuando me levanto, abdominales y flexiones, 20 minutos al dia</p> <p>2.3. Motiu per a la pràctica: : para hacer salud y tener más abierta la mente.</p> <p>2.4. Freqüència de la pràctica: cada fin de semana , solo sábado.de 15 a 19</p> <p>2.5. Dies i horari de pràctica: cada dia después de comer 1 hora</p> <p>2.6. Caràcter de la pràctica:</p> <p>2.7. Itinerari esportiu (història): ya lo hacia desde hace 25 años en medio del bosque</p> <p>2.8. Descobrimet de noves pràctiques: no soy muy aficionado al deporte</p>
<p>3. Xarxes socials</p> <p>3.1. Companyia de pràctiques esportives: solo</p> <p>3.2. Nombre de membres dels grups de pràctica:</p> <p>3.3. Origen dels grups: 3.4. Formalitat dels grups:</p> <p>3.4 Formalitat dels grups:</p> <p>3.5. Transcendència social de la xarxa esportiva: no porque apenas voy al bar nunca solo me relaciono andando esporádicamente</p> <p>3.6. Identificació amb els grups:</p> <p>3.7. Vida de la xarxa:</p> <p>3.8. Relacions amb altres grups:</p> <p>3.9. Descobrimet de noves persones: : si se conoce a mucha gente</p> <p>3.10. Participació dels immigrants: si si bastantes sudamericanos</p> <p>3.11. Nens jugant al carrer:</p>
<p>4. Xarxes d'espais</p> <p>4.1. Llocs de pràctica: Parque Güell y Parque del Guinardó</p> <p>4.2. Itinerari espacial de la pràctica: Empiezo en Parc Guell hasta el Carmelo</p> <p>4.3. Justificació de l'elecció de l'espai: tiene mucho bosque, se oxigena mejor los pulmones</p> <p>4.4. Institucionalització de l'espai:</p> <p>4.5. Ús de l'espai: fix, itinerant:</p> <p>4.6. Identitat espai:</p> <p>4.7. Pluralitat d'usos de l'espai:</p> <p>4.8. Coexistència:</p> <p>4.9. Estat de conservació de l'espai: esta bien cuidado</p> <p>4.10. Titularitat i manteniment de l'espai: des de hace 2 años a pasado de una fundación privada al ayuntamiento y ahora esta mejor.</p> <p>4.11. Coneixement d'altres espais d'ús esportiu</p>
<p>5. Nova ordenança municipal</p> <p>5.1. Coneixement de la nova ordenança municipal: No la coneix</p> <p>5.2. Afectació de la nova ordenança municipal:</p>

Subjecte 12: Petanca 2	
<p>Dissabte 25 de Febrer de 2006: de 15:00 a 19:00</p>	
<p>Parc del Carmel i Parc del Guinardó. 18:30: Voltants Pista Poliesportiva Municipal Can Baró</p>	
<p>Observacions:</p> <p>Hi ha unes 30 persones jugant a la petanca al costat d'un partit de futbol, pel qual no mostren cap tipus d'interés.</p>	
<p>1. Dades personals</p> <p>1.1. Sexe: Home 1.2. Edat: 75 anys, 1.3. Professi6: jubilat 1.4. Estudis: nada 1.5. Vestimenta (estil): Vestit de carrer, amb boina</p>	
<p>2. Xarxes esportives</p> <p>2.1. Pràctica d'esport: : petanca 2.2. Altres esports practicats: :ahora nada, antes bicicleta por la carretera , hace 10 años 2.3. Motius per a la pràctica: : por que me distrae 2.4. Freqüència de la pràctica: ahora que hace fio cada dia no vengo 2.5. Dies i horari de pràctica: empezamos a las 16 y terminamos a las 19:00 2.6. Caràcter de la pràctica: a veces hacemos competiciones a otros campos 2.7. Itinerari esportiu (història): 2.8. Descobriment de noves pràctiques: si en el parque se juega a futbol y basquet, también he visto que juegan ab bolos</p>	
<p>3. Xarxes socials</p> <p>3.1. Companyia de pràctiques esportives: nos juntamos unos 30 jubilados, pero no juegan todos 3.2. Nombre de membres dels grups de pràctica: 30 3.3. Origen dels grups: 3.4. Formalitat dels grups: somos federados de un club de petanca 3.4 Formalitat dels grups: 3.5. Transcendència social de la xarxa esportiva: 3.6. Identificació amb els grups: 3.7. Vida de la xarxa: 3.8. Relacions amb altres grups: : si hacemos meles y jugamos contra otros, en otros barrios 3.9. Descobriment de noves persones: 3.10. Participació dels immigrants: no, todos son del barrio 3.11. Nens jugant al carrer:</p>	

4. Xarxes d'espais

4.1. Llocs de pràctica: hay otros campos

4.2. Itinerari espacial de la pràctica:

4.3. Justificació de l'elecció de l'espai: vivo aquí mismo.

4.4. Institucionalització de l'espai:

4.5. Ús de l'espai: fix, itinerant:

4.6. Identitat espai:

4.7. Pluralitat d'usos de l'espai:

4.8. Coexistència:

4.9. Estat de conservació de l'espai: si, si

4.10. Titularitat i manteniment de l'espai: las reparamos nosotros, los del club lo limpian , del ayuntamiento nada, solo floristeria.

4.11. Coneixement d'altres espais d'ús esportiu

5. Nova ordenança municipal

5.1. Coneixement de la nova ordenança municipal:

5.2. Afectació de la nova ordenança municipal: Es muy peligroso hacer bicicleta en la carretera, hay muchos coches

Subjecte 13: Bàsquet

Dissabte 25 de Febrer de 2006: de 15:00 a 19:00

Parc del Carmel i Parc del Guinardó.
18:30: Pàrquing Pista Poliesportiva Municipal Can Baró

**Observacions:**

Al costat d'un apartit de futbol sala, en el pàrquing hi ha colocada una canasta. No hi ha possibilitat de botar la bola, per que el camp es de terra i amb desnivell, hi han 3 sudamericans tiran a bàsquet.

1. Dades personals

1.1. Sexe: Home

1.2. Edat: 14 anys,

1.3. Professi3: estudiant

1.4. Estudis: eso

1.5. Vestimenta (estil): A lo latin king, de rap amb molts complements (cadenes, gorres...)

2. Xarxes esportives

2.1. Pràctica d'esport: : Somos cinco

2.2. Altres esports practicats: :no ellos futbol yo nada

2.3. Motius per a la pràctica:

2.4. Freqüència de la pràctica: los miercoles y vienes y aquí en el parking nunca solo, cuando esta ocupado.


2.5. Dies i horari de pràctica:

2.6. Caràcter de la pràctica: no hacemos competicion

2.7. Itinerari esportiu (hist3ria): empezé a los 12 años y aquí llevo 1 año y medio jugando

2.8. Descobriment de noves pràctiques:

<p>3. Xarxes socials</p> <p>3.1. Companyia de pràctiques esportives:</p> <p>3.2. Nombre de membres dels grups de pràctica:</p> <p>3.3. Origen dels grups: 3.4. Formalitat dels grups: el grupo es de latinoamericanos</p> <p>3.4 Formalitat dels grups:</p> <p>3.5. Transcendència social de la xarxa esportiva: queden fora de jugar a bàsquet</p> <p>3.6. Identificació amb els grups:</p> <p>3.7. Vida de la xarxa:</p> <p>3.8. Relacions amb altres grups: : si hacemos meles y jugamos contra otros, en otros barrios</p> <p>3.9. Descobriment de noves persones:</p> <p>3.10. Participació dels immigrants: españoles también hay</p> <p>3.11. Nens jugant al carrer: si</p>
<p>4. Xarxes d'espais</p> <p>4.1. Llocs de pràctica:</p> <p>4.2. Itinerari espacial de la pràctica:</p> <p>4.3. Justificació de l'elecció de l'espai: por que aquí viene la gente que conocemos.</p> <p>4.4. Institucionalització de l'espai:</p> <p>4.5. Ús de l'espai: fix, itinerant:</p> <p>4.6. Identitat espai:</p> <p>4.7. Pluralitat d'usos de l'espai:</p> <p>4.8. Coexistència: es juga a futbol , bàsquet i petanca, pero amb els de la petanca no es relacionen</p> <p>4.9. Estat de conservació de l'espai: esta en buenas condiciones</p> <p>4.10. Titularitat i manteniment de l'espai: hay un señor que lo cuida, el dueño que alquila el campo para hacer partidos.</p> <p>4.11. Coneixement d'altres espais d'ús esportiu</p>
<p>5. Nova ordenança municipal</p> <p>5.1. Coneixement de la nova ordenança municipal:</p> <p>5.2. Afectació de la nova ordenança municipal: No me afecta</p>

Subjecte 14: Futbol.2	
<p>Dissabte 25 de Febrer de 2006: de 15:00 a 19:00</p>	
<p>Parc del Carmel i Parc del Guinardó. 19:00: Voltants Complex Esportiu Municipal del Guinardó.</p>	
<p>Observacions:</p> <p>Un camp poc cuidat amb uns 20 paraguaians, s'ha d'entrar pel forat que hi ha en una reixa..</p>	

<p>1. Dades personals</p> <p>1.1. Sexe: Home</p> <p>1.2. Edat: 22 anys,</p> <p>1.3. Professi�: Construcc�n</p> <p>1.4. Estudis: Secundaria</p> <p>1.5. Vestimenta (estil): De futbol</p>
<p>2. Xarxes esportives</p> <p>2.1. Pr�ctica d'esport: futbol, 5 contra 5</p> <p>2.2. Altres esports practicats: no solo futbol</p> <p>2.3. Motius per a la pr�ctica: nos recreamos porque trabajamos mucho y por diversion</p> <p>2.4. Freq�ncia de la pr�ctica: s�bado y domingo a partir de las 15</p> <p>2.5. Dies i horari de pr�ctica:</p> <p>2.6. Car�cter de la pr�ctica:</p> <p>2.7. Itinerari esportiu (hist�ria):</p> <p>2.8. Descobriment de noves pr�ctiques:</p>
<p>3. Xarxes socials</p> <p>3.1. Companyia de pr�ctiques esportives:</p> <p>3.2. Nombre de membres dels grups de pr�ctica:</p> <p>3.3. Origen dels grups: 3.4. Formalitat dels grups: nos conocimos en un campeonato de futbol</p> <p>3.4 Formalitat dels grups: Son tots paraguayians</p> <p>3.5. Transcend�ncia social de la xarxa esportiva:</p> <p>3.6. Identificaci� amb els grups:</p> <p>3.7. Vida de la xarxa: Si quedamos para tomar ver partidos</p> <p>3.8. Relacions amb altres grups:</p> <p>3.9. Descobriment de noves persones: A veces vienen espa�oles</p> <p>3.10. Participaci� dels immigrants: si</p> <p>3.11. Nens jugant al carrer: si</p>
<p>4. Xarxes d'espais</p> <p>4.1. Llocs de pr�ctica: hay otro campo m�s abajo pero siempre jugamos en este campo</p> <p>4.2. Itinerari espacial de la pr�ctica: hace 4 o 5 meses que empezamos a jugar en este campo</p> <p>4.3. Justificaci� de l'elecci� de l'espai: nos conocimos en un campeonato en Paseo Maragall y decidimos venir a jugar a este parque.</p> <p>4.4. Institucionalitzaci� de l'espai:</p> <p>4.5. �s de l'espai: fix, itinerant:</p> <p>4.6. Identitat espai:</p> <p>4.7. Pluralitat d'usos de l'espai:</p> <p>4.8. Coexist�ncia:</p> <p>4.9. Estat de conservaci� de l'espai: esta limpio</p> <p>4.10. Titularitat i manteniment de l'espai: lo limpiamos nosotros</p> <p>4.11. Coneixement d'altres espais d'�s esportiu: no,no</p>
<p>5. Nova ordenan�a municipal</p> <p>5.1. Coneixement de la nova ordenan�a municipal: Esta muy bien.</p> <p>5.2. Afectaci� de la nova ordenan�a municipal: No nos afecta en nada.</p>

Subjecte 15: Volley	
Diumenge 11 de Març de 2006: de 16:00 a 18:00	
Voltants Ronda de Dalt	
Observacions: - M'acosto als voltants del Barcelona Tenis Olímpic, per que conec que els caps de setmana hi ha gent patinant i sudamericans realitzant valls folklòrics, però no trobo res d'interessant i segueixo avançant per els voltants.	

Subjecte 15: Volley	
Diumenge 11 de Març de 2006: de 16:00 a 18:00	
Voltants Ronda de Dalt1 16:00: Camp Municipal de la Clota	
Observacions: En un camp de futbol, hi ha un bar amb música latina i 3 reds montades per jugar a volley, hi ha 3 persones mirant els partits i entrevisto a un d'ells.	
1. Dades personals 1.1. Sexe: Home 1.2. Edat: 25 anys, 1.3. Professi6: Construccio 1.4. Estudis: Construccio 1.5. Vestimenta (estil): Amb xandall	

2. Xarxes esportives

- 2.1. Pràctica d'esport: No yo no juego, solo vengo a vera
- 2.2. Altres esports practicats: a veces juegan a futbol, pero yo no practico.
- 2.3. Motius per a la pràctica:
- 2.4. Freqüència de la pràctica: : sabado y domingo por la tarde
- 2.5. Dies i horari de pràctica:
- 2.6. Caràcter de la pràctica:
- 2.7. Itinerari esportiu (història): hace 4 meses que juegan
- 2.8. Descobriment de noves pràctiques:

3. Xarxes socials

- 3.1. Companyia de pràctiques esportives: todos són del ecuador
- 3.2. Nombre de membres dels grups de pràctica: unos 30
- 3.3. Origen dels grups: 3.4. Formalitat dels grups:
- 3.4 Formalitat dels grups: No solo nos vemos en el volley
- 3.5. Transcendència social de la xarxa esportiva:
- 3.6. Identificació amb els grups:
- 3.7. Vida de la xarxa:
- 3.8. Relacions amb altres grups:
- 3.9. Descobriment de noves persones: no nadie viene a hacer otros deportes
- 3.10. Participació dels immigrants:
- 3.11. Nens jugant al carrer: si

4. Xarxes d'espais

- 4.1. Llocs de pràctica:
- 4.2. Itinerari espacial de la pràctica:
- 4.3. Justificació de l'elecció de l'espai: por que nos cae cerca
- 4.4. Institucionalització de l'espai:
- 4.5. Ús de l'espai: fix, itinerant:
- 4.6. Identitat espai:
- 4.7. Pluralitat d'usos de l'espai:
- 4.8. Coexistència:
- 4.9. Estat de conservació de l'espai: esta bien
- 4.10. Titularitat i manteniment de l'espai: un encargado pero no sé quien és
- 4.11. Coneixement d'altres espais d'ús esportiu: aquí al lado hay uno

5. Nova ordenança municipal

- 5.1. Coneixement de la nova ordenança municipal: Esta bien por que estos deportes son peligrosos.
- 5.2. Afectació de la nova ordenança municipal: No, no hacemos deporte de estos

Subjecte 16: Volley2	
Diumenge 11 de Març de 2006: de 16:00 a 18:00	
Voltants Ronda de Dalt 16:30: Parc abandonat proximitats vall d'hebron	
<p>Observacions:</p> <p>Entre dos carreteres hi ha com un fosar abandonat de sorra on han montat xarxes de volley y uns 30 sudamericans hi juguen..</p>	
<p>1. Dades personals</p> <p>1.1. Sexe: Home 1.2. Edat: 30 anys, 1.3. Professió: textiles 1.4. Estudis: secundaria 1.5. Vestimenta (estil): D'esport, senzill</p>	
<p>2. Xarxes esportives</p> <p>2.1. Pràctica d'esport: volley, 3 contra 3 quien perde sale 2.2. Altres esports practicats: fútbol y básquet 2.3. Motius per a la pràctica: para divertir-me 2.4. Freqüència de la pràctica: solo por la tarde sábado y domingo 2.5. Dies i horari de pràctica: 2.6. Caràcter de la pràctica: 2.7. Itinerari esportiu (història): 2.8. Descobrimet de noves pràctiques:</p>	
<p>3. Xarxes socials</p> <p>3.1. Companyia de pràctiques esportives: tots son de l'equador 3.2. Nombre de membres dels grups de pràctica: son uns 30 3.3. Origen dels grups: 3.4. Formalitat dels grups: aquí venimos de sabadell barcelona, badalona...nos encontramos todos aquí. 3.4 Formalitat dels grups: No quedamos solo jugamos y ya esta 3.5. Transcendència social de la xarxa esportiva: 3.6. Identificació amb els grups: 3.7. Vida de la xarxa: nunca hemos tenido problemas 3.8. Relacions amb altres grups: va llegando gente nueva 3.9. Descobrimet de noves persones: 3.10. Participació dels immigrants: 3.11. Nens jugant al carrer: si</p>	

<p>4. Xarxes d'espais</p> <p>4.1. Llocs de pràctica: en sabadell jugamos.</p> <p>4.2. Itinerari espacial de la pràctica:</p> <p>4.3. Justificació de l'elecció de l'espai: es donde estaban</p> <p>4.4. Institucionalització de l'espai:</p> <p>4.5. Ús de l'espai: fix, itinerant:</p> <p>4.6. Identitat espai:</p> <p>4.7. Pluralitat d'usos de l'espai: es juga a futbol y volley també</p> <p>4.8. Coexistència: no hay problemas</p> <p>4.9. Estat de conservació de l'espai:</p> <p>4.10. Titularitat i manteniment de l'espai: nosotros lo mantenemos</p> <p>4.11. Coneixement d'altres espais d'ús esportiu: si en sabadell tambien hay</p>
<p>5. Nova ordenança municipal</p> <p>5.1. Coneixement de la nova ordenança municipal:</p> <p>5.2. Afectació de la nova ordenança municipal: No me afecta</p>

Subjecte 17: mare patinadora	
Diumenge 11 de Març de 2006: de 16:00 a 18:00	
Voltants Ronda de Dalt 17:15 Parc al costat del Punt-Verd Horta-Guinardó	
<p>Observacions:</p> <p>En una plaça una mare ensenya a patinar la filla també hi han uns 10 nens jugant a instal·lacions per nens.</p>	
<p>1. Dades personals</p> <p>1.1. Sexe: Dona</p> <p>1.2. Edat: 6 anys,</p> <p>1.3. Professió:</p> <p>1.4. Estudis:</p> <p>1.5. Vestimenta (estil): carrer</p>	
<p>2. Xarxes esportives</p> <p>2.1. Pràctica d'esport: patina</p> <p>2.2. Altres esports practicats: fa esquí i gimnas al cole</p> <p>2.3. Motius per a la pràctica: li agrada patinar</p> <p>2.4. Freqüència de la pràctica: puntual, perque els patins els te aquí</p> <p>2.5. Dies i horari de pràctica:</p> <p>2.6. Caràcter de la pràctica:</p> <p>2.7. Itinerari esportiu (història):</p> <p>2.8. Descobrimet de noves pràctiques:</p>	

<p>3. Xarxes socials</p> <p>3.1. Companyia de pràctiques esportives: si te una amiga que patina però no van juntes</p> <p>3.2. Nombre de membres dels grups de pràctica:</p> <p>3.3. Origen dels grups: 3.4. Formalitat dels grups:</p> <p>3.4 Formalitat dels grups:</p> <p>3.5. Transcendència social de la xarxa esportiva:</p> <p>3.6. Identificació amb els grups:</p> <p>3.7. Vida de la xarxa:</p> <p>3.8. Relacions amb altres grups:</p> <p>3.9. Descobriment de noves persones:</p> <p>3.10. Participació dels immigrants:</p> <p>3.11. Nens jugant al carrer: si</p>
<p>4. Xarxes d'espais</p> <p>4.1. Llocs de pràctica:</p> <p>4.2. Itinerari espacial de la pràctica:</p> <p>4.3. Justificació de l'elecció de l'espai: son de fora de barcelona, esta al parc perque està al costat de la casa dels sogres.</p> <p>4.4. Institucionalització de l'espai:</p> <p>4.5. Ús de l'espai: fix, itinerant:</p> <p>4.6. Identitat espai:</p> <p>4.7. Pluralitat d'usos de l'espai:</p> <p>4.8. Coexistència:</p> <p>4.9. Estat de conservació de l'espai:</p> <p>4.10. Titularitat i manteniment de l'espai:</p> <p>4.11. Coneixement d'altres espais d'ús esportiu</p>
<p>5. Nova ordenança municipal</p> <p>5.1. Coneixement de la nova ordenança municipal:</p> <p>5.2. Afectació de la nova ordenança municipal:</p>

Subjecte 17: mountain-board.	
<p>Diumenge 11 de Març de 2006: de 16:00 a 18:00</p>	
<p>Voltants Ronda de Dalt 18:00 Pista de trial al costat del velòdrom d'horta.</p>	
<p>Observacions:</p> <p>Hi han nois fent el circuit amb mountain bick i ell.</p>	

<p>1. Dades personals</p> <p>1.1. Sexe: Home</p> <p>1.2. Edat: 29 anys,</p> <p>1.3. Professió: en una botiga de bicis</p> <p>1.4. Estudis: batxiller</p> <p>1.5. Vestimenta (estil): surfero</p>
<p>2. Xarxes esportives</p> <p>2.1. Pràctica d'esport: mountain board, es com una taula entre skate i snow, amb molles i rodes neu-màtiques, normalment ho faig amb estel de tracció</p> <p>2.2. Altres esports practicats: bici, kite, estels de tracció</p> <p>2.3. Motius per a la pràctica:</p> <p>2.4. Freqüència de la pràctica: a la setmana 4 dies si puc, depen molt del vent</p> <p>2.5. Dies i horari de pràctica:</p> <p>2.6. Caràcter de la pràctica: no competeixo</p> <p>2.7. Itinerari esportiu (història): tota la vida e practicat esports de lliscar, fa poc perque fa pocs anys que existeix</p> <p>2.8. Descobrimet de noves pràctiques: si fas una practica de lliscament i en descubreixes una altre</p>
<p>3. Xarxes socials</p> <p>3.1. Companyia de pràctiques esportives: yo amb mountain sol, però vaig amb gent que fa altres pràctiques</p> <p>3.2. Nombre de membres dels grups de pràctica:</p> <p>3.3. Origen dels grups: 3.4. Formalitat dels grups:</p> <p>3.4 Formalitat dels grups: Al llarg dels anys els meus amics fan aquests tipus d'esport.</p> <p>3.5. Transcendència social de la xarxa esportiva:</p> <p>3.6. Identificació amb els grups: si ens relacionem bastant</p> <p>3.7. Vida de la xarxa:</p> <p>3.8. Relacions amb altres grups: si, si em relaciona amb ealtres grups</p> <p>3.9. Descobrimet de noves persones:</p> <p>3.10. Participació dels immigrants:</p> <p>3.11. Nens jugant al carrer: si</p>
<p>4. Xarxes d'espais</p> <p>4.1. Llocs de pràctica: delta de l'ebra, el franquí, frança...</p> <p>4.2. Itinerari espacial de la pràctica:</p> <p>4.3. Justificació de l'elecció de l'espai: delta de l'ebra, el franquí, frança...</p> <p>4.4. Institucionalització de l'espai:</p> <p>4.5. Ús de l'espai: fix, itinerant:</p> <p>4.6. Identitat espai:</p> <p>4.7. Pluralitat d'usos de l'espai:</p> <p>4.8. Coexistència: es juga a futbol , bàsquet i petanca, pero amb els de la petanca no es relacionen</p> <p>4.9. Estat de conservació de l'espai: : esta fet un fàstig, potser és per que els de l'escola ja ho busquen</p> <p>4.10. Titularitat i manteniment de l'espai: : hi ha una escola de mountain bike que s'encarrega.</p> <p>4.11. Coneixement d'altres espais d'ús esportiu: no és la instal·lació més adequada però és la única de barcelona que es pot fer això</p>
<p>5. Nova ordenança municipal</p> <p>5.1. Coneixement de la nova ordenança municipal: Fa anys que anem radera de instal·lacions, fan campionats per fer publicitat però despres ho treuen tot, ho puc arribar a entendre</p> <p>5.2. Afectació de la nova ordenança municipal: Si m'afecta perque vaig en bici i tinc multes que no pagaré, que em van posar just abanç de la llei</p>

7.4. Investigación barcelona, immigració i cultures esportives: estudi per determinar criteris d'intervenció i promoció esportiva

Análisis cuantitativo de los hábitos deportivos de los ciudadanos barceloneses a partir de la encuesta de “*Hàbits esportius a Barcelona 2006*”, considerando el diacrítico “Lugar de nacimiento” u “Origen”

0Investigadores principales:

Dr. Jaume Bantulà i Janot. Doctor en Ciències de l'Educació. URL.

Ricardo Sánchez Martín. Antropòleg especialitzat en esport. URL.

ÍNDICE

1. Metodología	324
2. Origen e interés por el deporte	324
3. Origen y práctica deportiva	326
4. Origen y frecuencia de la práctica deportiva	328
5. Origen y motivos para la no práctica	330
6. Origen y motivos para la práctica.....	333
7. Origen y lo que más te guste del deporte.....	336
8. Origen y forma de practicar deporte	338
9. Origen y lugar de práctica.....	341
10. Motivos para el abandono.....	350
11. Pertenencia a un club.....	354
12. Motivos de no pertenencia a clubes.....	355
13. Origen y no práctica deportiva anterior.....	359
14. Políticas deportivas del Ayuntamiento de Barcelona.....	361
15. Práctica deportiva y nivel de estudios	367

1. METODOLOGÍA

Los análisis estadísticos que se han realizado entre las diferentes variables son:

Estudio de las correlaciones a través de tablas de contingencia.

Pruebas de Chi cuadrado

Método de las diferencias entre proporciones (Puntuación $Z\alpha$)

Este último análisis estadístico se ha realizado mediante el *Método de las diferencias entre proporciones ($Z\alpha$)*, utilizando un coeficiente de significación de alfa igual a

0,05, con la finalidad de determinar si existen diferencias estadísticamente significativas entre las proporciones establecidas para cada una de las variables y sus valores en relación a las diferentes categorías estudiadas.

Los índices de significación son:

$Z\alpha$ menor de 1,96. No hay nivel significativo.

$Z\alpha$ entre 1,96 y 2,57, nivel significativo.

$Z\alpha$ igual o mayor de 2,58, nivel muy significativo.

2. ORIGEN E INTERÉS POR EL DEPORTE

Resumen del procesamiento de los casos

	Casos					
	Válidos		Perdidos		Total	
	N	Porcentaje	N	Porcentaje	N	Porcentaje
P49 * P2	4000 ^a	100,0%	,000	,0%	4000	100,0%

a. El número de casos válidos es diferente del recuento total de la tabla de contingencia porque se han redondeado las frecuencias de casilla.

Tabla de contingencia P49 * P2

Recuento		P2					Total
		Molt	Bastant	Poc	Gens	NS	
P49	Barcelona ciutat	391	1049	422	133	1	1996
	Resta Catalunya	72	169	65	20	0	326
	Resta d'Espanya	142	435	190	75	0	842
	Unió Europea	24	61	23	10	0	118
	Resta del món	199	352	131	35	0	717
Total		828	2066	831	273	1	3999

Pruebas de chi-cuadrado

	Valor	g	Sig. asintótica (bilateral)
Chi-cuadrado de Pearson	40,830 ^a	16	,001
Razón de verosimilitudes	39,985	16	,001
Asociación lineal por lineal	8,268	1	,004
N de casos válidos	3999		

a. 5 casillas (20,0%) tienen una frecuencia esperada inferior a 5.
La frecuencia mínima esperada es ,03.

Como se puede comprobar por la prueba de chi-cuadrado el grado de relación entre las dos variables es elevado, pero destacan sobre todo el “poco” o “ningún interés” de los ciudadanos nacidos en el resto del territorio español.

PUNTUACIÓN Z

“poco o nada”

	BCN	CAT	ESP	UE	RM
	555	85	265	33	166
	1996	326	842	118	717
BCN		0,65	-1,97	-0,04	2,42
CAT			-1,81	-0,40	1,02
ESP				0,77	3,66
UE					1,14
RM					

Hay más ciudadanos nacidos en Barcelona ciudad que responden “poco o nada” de interés por el deporte que ciudadanos nacidos en el resto del mundo ($Z\alpha = 2,42$). Este menor interés es aún más significativo ($Z\alpha$

= 3,66) en las diferencias entre los nacidos en el Resto del Mundo y el caso de los ciudadanos nacidos en el Resto de España.

“Mucho o bastante”

	BCN	CAT	ESP	UE	RM
	1440	241	577	85	551
	1996	326	842	118	717
BCN		-0,67	1,94	0,03	-2,44
CAT			1,81	0,40	-1,02
ESP				-0,77	-3,66
UE					-1,14
RM					

Los nacidos en el Resto del Mundo mantienen un interés por el deporte muy significativamente mayor ($Z\alpha = -3,66$) que los nacidos en el Resto de España. También es significativa la diferencia con los nacidos en la propia ciudad ($Z\alpha = -2,44$).

3.- ORIGEN Y PRÁCTICA DEPORTIVA

Resumen del procesamiento de los casos

	Casos					
	Válidos		Perdidos		Total	
	N	Porcentaje	N	Porcentaje	N	Porcentaje
P49 * P18	4000,000 ^a	100,0%	,000	,0%	4000,000	100,0%

a. El número de casos válidos es diferente del recuento total de la tabla de contingencia porque se han redondeado las frecuencias de casilla.

Tabla de contingencia P49 * P18

			P18		Total
			S	Nº	
P49	Barcelona ciutat	Recuento	1294	701	1995
		% de P49	64,9%	35,1%	100,0%
		% de P18	50,1%	49,5%	49,9%
		% del total	32,4%	17,5%	49,9%
Resta Catalunya	Resta Catalunya	Recuento	231	96	327
		% de P49	70,6%	29,4%	100,0%
		% de P18	8,9%	6,8%	8,2%
		% del total	5,8%	2,4%	8,2%
Resta d'Espanya	Resta d'Espanya	Recuento	539	303	842
		% de P49	64,0%	36,0%	100,0%
		% de P18	20,9%	21,4%	21,1%
		% del total	13,5%	7,6%	21,1%
Unió Europea	Unió Europea	Recuento	82	37	119
		% de P49	68,9%	31,1%	100,0%
		% de P18	3,2%	2,6%	3,0%
		% del total	2,1%	,9%	3,0%
Resta del món	Resta del món	Recuento	438	279	717
		% de P49	61,1%	38,9%	100,0%
		% de P18	17,0%	19,7%	17,9%
		% del total	11,0%	7,0%	17,9%
Total	Total	Recuento	2584	1416	4000
		% de P49	64,6%	35,4%	100,0%
		% de P18	100,0%	100,0%	100,0%
		% del total	64,6%	35,4%	100,0%

Pruebas de chi-cuadrado

	Valor	g	Sig. asintótica (bilateral)
Chi-cuadrado de Pearson	10,240 ^a	4	,037
Razón de verosimilitudes	10,361	4	,035
Asociación lineal por lineal	2,652	1	,103
N de casos válidos	4000		

a. 0 casillas (,0%) tienen una frecuencia esperada inferior a 5.
La frecuencia mínima esperada es 42,13.

Del estudio de la tabla de contingencia entre origen y práctica deportiva se desprende que los ciudadanos barceloneses con origen en el Resto de Cataluña tienen, con un 70,6 %, un porcentaje de práctica deportiva superior al resto de grupos, incluido el de los nacidos en la propia ciudad (64,9 %), el de los nacidos en el Resto de España (64 %), y el de los nacidos en el Resto del mundo, que tiene el porcentaje más bajo con un 61,1 %.

Las variables Origen y Práctica deportiva mantienen una correlación significativa (0,037) según la prueba Chi-cuadrado de Pearson.

PUNTUACIÓN $Z\alpha$

"Si practican"

	BCN	CAT	ESP	UE	RM
	1294	231	539	82	438
	1995	327	842	119	717
BCN		-2,04	0,43	-0,90	1,80
CAT			2,15	0,35	2,98
ESP				-1,04	1,19
UE					1,63
RM					

La diferencia entre proporciones es muy significativa ($Z\alpha = 2,98$) cuando analizamos las proporciones de practicantes entre los grupos Resto de Cataluña y Resto del Mundo a favor del primer grupo. Y resulta significativa ($Z\alpha = 2,15$) cuando comparamos Resto de Catalunya con Resto de Espanya ($Z\alpha = 2,15$), e, incluso, con nacidos en Barcelona ciudad ($Z = -2,04$)

"No practican"

	BCN	CAT	ESP	UE	RM
	701	96	303	37	279
	1995	327	842	119	717
BCN		2,04	-0,43	0,90	-1,80
CAT			-2,15	-0,35	-2,98
ESP				1,04	-1,19
UE					-1,63
RM					

4.- ORIGEN Y FRECUENCIA DE LA PRÁCTICA DEPORTIVA

Resumen del procesamiento de los casos

	Casos					
	Válidos		Perdidos		Total	
	N	Porcentaje	N	Porcentaje	N	Porcentaje
P49 * P22	2584,241 ^a	64,6%	1415,759	35,4%	4000	100,0%

a. El número de casos válidos es diferente del recuento total de la tabla de contingencia porque se han redondeado las frecuencias de casilla.

Tabla de contingencia P49 * P22

Recuento		P22						Total
		Tant dies laborables com caps de setmana	Els dies laborables	Els caps de setmana	En vacances	Caps de setmana i vacances	De tant en tant, sense regularitat	
P49	Barcelona ciutat	502	633	136	12	7	3	1293
	Resta Catalunya	106	94	23	3	3	2	231
	Resta d'Espanya	252	232	48	3	4	1	540
	Unió Europea	30	38	13	0	0	0	81
	Resta del món	175	156	102	1	4	2	440
Total		1065	1153	322	19	18	8	2585

Pruebas de chi-cuadrado

	Valor	g	Sig. asintótica (bilateral)
Chi-cuadrado de Pearson	84,415 ^a	20	,000
Razón de verosimilitudes	78,095	20	,000
Asociación lineal por lineal	3,575	1	,059
N de casos válidos	2585		

a. 13 casillas (43,3%) tienen una frecuencia esperada inferior a 5. La frecuencia mínima esperada es ,25.

PUNTUACIÓN $Z\alpha$ *“Días laborables y Fines de semana”*

	BCN	CAT	ESP	UE	RM
	502	106	252	30	175
	1293	231	540	81	440
BCN		-2,02	-3,11	0,32	-0,35
CAT			-0,20	1,38	1,53
ESP				1,62	2,16
UE					-0,46
RM					

Si observamos los grupos que practican actividad física y deporte indistintamente los días laborables y los fines de semana veremos que hay diferencias significativas entre el colectivo de los nacidos en el Resto del Mundo y los nacidos en el Resto de España ($Z\alpha = 2,16$) a favor de estos últimos, así como con los nacidos en la propia ciudad de Barcelona ($Z\alpha = -2,02$). La diferencia muy significativa ($Z\alpha = -3,11$) se produce entre los nacidos en el Resto de España y los nacidos en Resto de Catalunya.

“Días laborables”

	BCN	CAT	ESP	UE	RM
	633	94	232	38	156
	1293	231	540	81	440
BCN		2,32	2,34	0,36	4,91
CAT			-0,58	-0,98	1,33
ESP				-0,67	2,39
UE					1,96
RM					

De entre los que practican en días laborables tenemos que la diferencia más significativa se establece entre los nacidos en el Resto del Mundo y los nacidos en Barcelona ($Z\alpha = 4,91$) favorable a estos últimos. Los ciudadanos nacidos en Barcelona también

establecen diferencias significativas con los nacidos en el Resto de Cataluña ($Z\alpha = 2,32$) y los nacidos en el Resto de España ($Z\alpha = 2,34$). Los ciudadanos nacidos en el Resto de la Unión Europea tienen diferencias significativas ($Z\alpha = 2,39$) con los nacidos en el Resto del Mundo.

“Fines de semana”

	BCN	CAT	ESP	UE	RM
	136	23	48	13	102
	1293	231	540	81	440
BCN		0,26	1,06	-1,55	-6,67
CAT			0,47	-1,48	-4,18
ESP				-2,02	-6,18
UE					-1,42
RM					

En la práctica físico-deportiva de fin de semana es donde encontramos las diferencias más significativas siempre favorables, en cuanto a volumen de práctica, especialmente al colectivo de los nacidos en el Resto del Mundo, también, aunque en menor medida, a los nacidos en el Resto de la Unión Europea. Los nacidos en el Resto del Mundo mantienen diferencias muy significativas con los nacidos en la ciudad de Barcelona ($Z\alpha = -6,67$), con los nacidos en el Resto de España ($Z\alpha = -6,18$) y con los nacidos en el Resto de Cataluña ($Z\alpha = -4,18$)

“Vacaciones”

	BCN	CAT	ESP	UE	RM
	12	3	3	0	1
	1293	231	540	81	440
BCN		-0,53	0,81	0,87	1,47
CAT			1,08	1,03	1,71
ESP				0,67	0,80
UE					-0,43
RM					

“Fines de semana y Vacaciones”

	BCN	CAT	ESP	UE	RM
	7	3	4	0	4
	1293	231	540	81	440
BCN		-1,31	-0,50	0,66	-0,84
CAT			0,75	1,03	0,47
ESP				0,78	-0,29
UE					-0,86
RM					

“De vez en cuando, sin regularidad”

	BCN	CAT	ESP	UE	RM
	3	2	1	0	2
	1293	231	540	81	440
BCN		-1,55	0,20	0,43	-0,75
CAT			1,39	0,84	0,66
ESP				0,39	-0,76
UE					-0,61
RM					

5.- ORIGEN Y MOTIVOS PARA LA NO PRÁCTICA

Resumen del procesamiento de los casos

	Casos					
	Válidos		Perdidos		Total	
	N	Porcentaje	N	Porcentaje	N	Porcentaje
P49 * P29A1	1415,759 ^a	35,4%	2584,241	64,6%	4000,000	100,0%

a. El número de casos válidos es diferente del recuento total de la tabla de contingencia porque se han redondeado las frecuencias de casilla.

Tabla de contingencia P49 * P29A1

		P29A1											Total	
		No m'agrada fer esport	Per l'edat	Per motius de salut	No me'n van ensenyar a l'escola	No li veig la utilitat	No tinc temps	Per falta d'instal·lacions esportives	Surto cansat de la feina/estudi	Altres respostes	NS	NC		
P49	Barcelona ciutat	Recuento	111	40	91	5	12	380	9	33	16	2	1	700
		% de P49	15,9%	5,7%	13,0%	,7%	1,7%	54,3%	1,3%	4,7%	2,3%	,3%	,1%	100,0%
		% de P29A1	58,1%	44,0%	50,8%	38,5%	57,1%	48,3%	29,0%	53,2%	50,0%	28,6%	100,0%	49,5%
		% del total	7,9%	2,8%	6,4%	,4%	,8%	26,9%	,6%	2,3%	1,1%	,1%	,1%	49,5%
Resta Catalunya	Recuento	17	9	13	1	4	50	2	0	2	0	0	98	
		% de P49	17,3%	9,2%	13,3%	1,0%	4,1%	51,0%	2,0%	,0%	2,0%	,0%	,0%	100,0%
		% de P29A1	8,9%	9,9%	7,3%	7,7%	19,0%	6,4%	6,5%	,0%	6,3%	,0%	,0%	6,9%
		% del total	1,2%	,6%	,9%	,1%	,3%	3,5%	,1%	,0%	,1%	,0%	,0%	6,9%
Resta d'Espanya	Recuento	46	33	55	3	2	128	5	17	8	4	0	301	
		% de P49	15,3%	11,0%	18,3%	1,0%	,7%	42,5%	1,7%	5,6%	2,7%	1,3%	,0%	100,0%
		% de P29A1	24,1%	36,3%	30,7%	23,1%	9,5%	16,3%	16,1%	27,4%	25,0%	57,1%	,0%	21,3%
		% del total	3,3%	2,3%	3,9%	,2%	,1%	9,1%	,4%	1,2%	,6%	,3%	,0%	21,3%
Unió Europea	Recuento	5	2	2	0	0	23	1	1	1	1	0	36	
		% de P49	13,9%	5,6%	5,6%	,0%	,0%	63,9%	2,8%	2,8%	2,8%	,0%	100,0%	
		% de P29A1	2,6%	2,2%	1,1%	,0%	,0%	2,9%	3,2%	1,6%	3,1%	14,3%	,0%	2,5%
		% del total	,4%	,1%	,1%	,0%	,0%	1,6%	,1%	,1%	,1%	,1%	,0%	2,5%
Resta del món	Recuento	12	7	18	4	3	205	14	11	5	0	0	279	
		% de P49	4,3%	2,5%	6,5%	1,4%	1,1%	73,5%	5,0%	3,9%	1,8%	,0%	,0%	100,0%
		% de P29A1	6,3%	7,7%	10,1%	30,8%	14,3%	26,1%	45,2%	17,7%	15,6%	,0%	,0%	19,7%
		% del total	,8%	,5%	1,3%	,3%	,2%	14,5%	1,0%	,8%	,4%	,0%	,0%	19,7%
Total	Recuento	191	91	179	13	21	786	31	62	32	7	1	1414	
		% de P49	13,5%	6,4%	12,7%	,9%	1,5%	55,6%	2,2%	4,4%	2,3%	,5%	,1%	100,0%
		% de P29A1	100,0%	100,0%	100,0%	100,0%	100,0%	100,0%	100,0%	100,0%	100,0%	100,0%	100,0%	100,0%
		% del total	13,5%	6,4%	12,7%	,9%	1,5%	55,6%	2,2%	4,4%	2,3%	,5%	,1%	100,0%

Estudiando los porcentajes de los diferentes motivos para la No Práctica de los diferentes grupos por Origen de Nacimiento, podemos destacar que el motivo “No me gusta el deporte” es aducido por el 17,3% de los nacidos en el resto de Cataluña y el 15,9% de los nacidos en Barcelona. Sin embargo, los nacidos en el Resto del Mundo sólo lo indican en un 4,3%. El motivo “Por

motivos de salud” que llega al 18,3% en el caso del colectivo Resto de España, sólo llega al 6,5% en el colectivo Resto del Mundo. Este último grupo es el que mantiene porcentajes más altos en los motivos “No tengo tiempo” (73,5%), “Por falta de instalaciones deportivas” (5%), “No me enseñaron en la escuela” (1,4%)

Pruebas de chi-cuadrado

	Valor	g	Sig. asintótica (bilateral)
Chi-cuadrado de Pearson	123,622 ^a	40	,000
Razón de verosimilitudes	131,403	40	,000
Asociación lineal por lineal	24,481	1	,000
N de casos válidos	1414		

a. 27 casillas (49,1%) tienen una frecuencia esperada inferior a 5. La frecuencia mínima esperada es ,03.

PUNTUACIÓN $Z\alpha$

“No me gusta el deporte”

	BCN	CAT	ESP	UE	RM
	111	17	46	5	12
	700	98	301	36	279
BCN		-0,38	0,23	0,32	4,92
CAT			0,49	0,48	4,17
ESP				0,22	4,40
UE					2,40
RM					

Dentro del motivo “No me gusta el deporte” encontramos diferencias muy significativas entre los colectivos nacidos en Barcelona ($Z\alpha = 4,92$), los nacidos en el Resto de Cataluña ($Z\alpha = 4,17$) y los nacidos en el Resto

de la Unión Europea ($Z\alpha = 4,40$), y los nacidos en el Resto del Mundo. Así mismo existen diferencias significativas ($Z\alpha = 2,40$) entre los nacidos en el Resto de la Unión Europea y los nacidos en el Resto del Mundo.

“Por motivos de salud”

	BCN	CAT	ESP	UE	RM
	91	13	55	2	18
	700	98	301	36	279
BCN		-0,07	-2,17	1,31	2,94
CAT			-1,14	1,25	2,11
ESP				1,92	4,29
UE					-0,21
RM					

Dentro del motivo para la No Práctica “Por Salud” encontramos como diferencias muy significativas las que presentan el colectivo de los nacidos en Barcelona ($Z\alpha = 2,94$) y el colectivo de los nacidos en el Resto de la Unión Europea ($Z\alpha = 4,29$) con respecto al colectivo de los nacidos en el Resto de Mundo.

Por falta de tiempo

	BCN	CAT	ESP	UE	RM
	380	50	128	23	205
	700	98	301	36	279
BCN		0,61	3,41	-1,13	-5,53
CAT			1,47	-1,33	-4,09
ESP				-2,44	-7,53
UE					-1,21
RM					

En este motivo, “Por falta de tiempo”, es donde se encuentran las diferencias más significativas entre los diferentes grupos. Este es el motivo más significativo estadísticamente de entre los aducidos por el colectivo del Resto de Mundo con respecto al Resto de España ($Z\alpha = -7,53$), Barcelona ($Z\alpha = -5,53$) y Resto de Cataluña ($Z\alpha = -4,09$). También es muy significativa ($Z\alpha = 3,41$) la diferencia entre los ciudadanos nacidos en Barcelona y el de los nacidos en el Resto de España a favor de los primeros. Queda como diferencia significativa la que se establece entre el colectivo de los nacidos en el Resto de la Unión Europea y el Resto de España ($Z\alpha = -2,44$) a favor del primer grupo.

“Por falta de instalaciones”

	BCN	CAT	ESP	UE	RM
	9	2	5	1	14
	700	98	301	36	279
BCN		-0,60	-0,46	-0,75	-3,48
CAT			0,25	-0,26	-1,26
ESP				-0,48	-2,27
UE					-0,59
RM					

En el motivo “Por falta de instalaciones”, más señalada por el colectivo Resto del Mundo, destaca como diferencia muy significativa ($Z\alpha = -3,48$) la que se establece entre el colectivo “Resto del Mundo” y los nacidos en Barcelona. Y como diferencia significativa ($Z\alpha = -2,27$) la que se establece entre el Resto del Mundo y Resto de España.

“Porque no le encuentro utilidad”

	BCN	CAT	ESP	UE	RM
	12	4	2	0	3
	700	98	301	36	279
BCN		-1,57	1,30	0,79	0,73
CAT			2,41	1,23	1,90
ESP				0,49	-0,53
UE					-0,63
RM					

Se observa una diferencia significativa entre los nacidos en Barcelona y los nacidos en el Resto de España ($Z\alpha = 2,41$).

“Por salir cansado del trabajo”

	BCN	CAT	ESP	UE	RM
	33	0	17	1	11
	700	98	301	36	279
BCN		2,20	-0,62	0,54	0,53
CAT			-2,40	-1,66	-1,99
ESP				0,72	0,96
UE					-0,34
RM					

En el motivo “Por salir cansado del trabajo” se establecen diferencias significativas entre los nacidos en Barcelona y los nacidos en el Resto de Cataluña ($Z\alpha = 2,20$) y entre los nacidos en el Resto de España y los nacidos en el Resto de Cataluña ($Z\alpha = -2,40$).

6. ORIGEN Y MOTIVOS PARA LA PRÁCTICA

Resumen del procesamiento de los casos

	Casos					
	Válidos		Perdidos		Total	
	N	Porcentaje	N	Porcentaje	N	Porcentaje
P49 * P24A1	2584,241 ^a	64,6%	1415,759	35,4%	4000,000	100,0%

a. El número de casos válidos es diferente del recuento total de la tabla de contingencia porque se han redondeado las frecuencias de casilla.

Tabla de contingencia P49 * P24A1

			P24A1										Total	
			Per diversió, passar el temps	Trobar-me amb els amics	Per fer exercici físic mantenir-se en forma	Perquè m'agrada	Per mantenir o millorar la salut	Per evadir-me (escapar de la rutina)	Per mantenir la línia	Per fer carrera esportiva	Perquè m'agrada competir	Altres		NS
P49	Barcelona ciutat	Recuento	213	59	471	260	230	38	11	4	6	1	1	1294
		% de P49	16,5%	4,6%	36,4%	20,1%	17,8%	2,9%	,9%	,3%	,5%	,1%	,1%	100,0%
		% de P24A1	51,6%	57,8%	48,7%	51,8%	47,3%	52,8%	47,8%	80,0%	60,0%	100,0%	50,0%	50,1%
Resta Catalunya	Resta Catalunya	Recuento	24	9	100	41	47	8	2	0	0	0	0	231
		% de P49	10,4%	3,9%	43,3%	17,7%	20,3%	3,5%	,9%	,0%	,0%	,0%	,0%	100,0%
		% de P24A1	5,8%	8,8%	10,3%	8,2%	9,7%	11,1%	8,7%	,0%	,0%	,0%	,0%	8,9%
Resta d'Espanya	Resta d'Espanya	Recuento	77	15	186	91	154	14	2	0	0	0	0	539
		% de P49	14,3%	2,8%	34,5%	16,9%	28,6%	2,6%	,4%	,0%	,0%	,0%	,0%	100,0%
		% de P24A1	18,6%	14,7%	19,2%	18,1%	31,7%	19,4%	8,7%	,0%	,0%	,0%	,0%	20,9%
Unió Europea	Unió Europea	Recuento	13	1	34	22	8	3	0	0	0	0	0	81
		% de P49	16,0%	1,2%	42,0%	27,2%	9,9%	3,7%	,0%	,0%	,0%	,0%	,0%	100,0%
		% de P24A1	3,1%	1,0%	3,5%	4,4%	1,6%	4,2%	,0%	,0%	,0%	,0%	,0%	3,1%
Resta del món	Resta del món	Recuento	86	18	177	88	47	9	8	1	4	0	1	439
		% de P49	19,6%	4,1%	40,3%	20,0%	10,7%	2,1%	1,8%	,2%	,9%	,0%	,2%	100,0%
		% de P24A1	20,8%	17,6%	18,3%	17,5%	9,7%	12,5%	34,8%	20,0%	40,0%	,0%	50,0%	17,0%
Total	Total	Recuento	413	102	968	502	486	72	23	5	10	1	2	2584
		% de P49	16,0%	3,9%	37,5%	19,4%	18,8%	2,8%	,9%	,2%	,4%	,0%	,1%	100,0%
		% de P24A1	100,0%	100,0%	100,0%	100,0%	100,0%	100,0%	100,0%	100,0%	100,0%	100,0%	100,0%	100,0%
Total	Total	% del total	16,0%	3,9%	37,5%	19,4%	18,8%	2,8%	,9%	,2%	,4%	,0%	,1%	100,0%

Entre los porcentajes de los diferentes motivos para la práctica deportiva que se aducen entre los diversos orígenes de los ciudadanos de Barcelona destaca en primer lugar “Por hacer ejercicio físico y mantenerse en forma”: los nacidos en el Resto de Cataluña (43,3%), Resto de la Unión Europea (42%), Resto del Mundo (40,3%), Barcelona (36,4%) y Resto de España (34,5%). A partir de este motivo ya encontramos diferencias en la ordenación por colectivos de origen. Así, por ejemplo, tenemos que el segundo motivo de práctica es para los nacidos en Barcelona “Porque me gusta” (20,1%). También es el segundo motivo para los nacidos en el Resto de la Unión Europea (27,2%) y

los nacidos en el Resto del Mundo (20%). No es así para los nacidos en el Resto de Cataluña y en el Resto de España donde ocupa el tercer lugar con un 17,7% y un 16,9% de las respuestas. En estos dos grupos el segundo lugar lo ocupa “Por mantener o mejorar la salud” con un 28,6% de respuestas para el Resto de España y un 20,3% para el resto de Cataluña. Es interesante el tercer motivo de los grupos Restos de Mundo y Resto de la Unión Europea con unas respuestas favorables a “Por diversión. Pasar el tiempo” de 19,5% y 16% respectivamente. Aunque hay que señalar que las diferencias de porcentaje con Barcelona ciudad son escasas (16,5%)

Pruebas de chi-cuadrado

	Valor	g	Sig. asintótica (bilateral)
Chi-cuadrado de Pearson	91,540 ^a	40	,000
Razón de verosimilitudes	96,934	40	,000
Asociación lineal por lineal	1,772	1	,183
N de casos válidos	2584		

a. 25 casillas (45,5%) tienen una frecuencia esperada inferior a 5. La frecuencia mínima esperada es ,03.

PUNTUACIÓN Z

“Por diversión y pasar el tiempo”

	BCN	CAT	ESP	UE	RM
	213	24	77	13	86
	1294	231	539	81	439
BCN		2,35	1,16	0,10	-1,50
CAT			-1,47	-1,36	-3,06
ESP				-0,42	-2,21
UE					-0,75
RM					

En el motivo para la práctica “Por diversión y pasar el tiempo” encontramos diferencias entre proporciones muy significativas cuando comparamos el colectivo de Resto del Mundo con el Resto de Cataluña ($Z = -3,06$) y diferencias significativas cuando lo comparamos con los nacidos en el Resto de España ($Z = -2,21$). También existen diferencias significativas entre los nacidos en Barcelona y los de Resto Catalunya ($Z = 2,35$) a favor del primer grupo.

“Por encontrarme con amigos”

	BCN	CAT	ESP	UE	RM
	59	9	15	1	18
	1294	231	539	81	439
BCN		0,45	1,76	1,42	0,40
CAT			0,81	1,17	-0,13
ESP				0,82	-1,13
UE					-1,26
RM					

“Por hacer ejercicio y mantenerse en forma”

	BCN	CAT	ESP	UE	RM
	471	100	186	34	177
	1294	231	539	81	439
BCN		-1,99	0,77	-1,01	-1,47
CAT			2,31	0,21	0,74
ESP				-1,31	-1,87
UE					0,28
RM					

Existen diferencias significativas ($Z = 2,31$) entre los ciudadanos de Barcelona nacidos en el Resto de Catalunya y los nacidos en el Resto de España.

“Porque me gusta”

	BCN	CAT	ESP	UE	RM
	260	41	91	22	88
	1294	231	539	81	439
BCN		0,82	1,59	-1,53	0,02
CAT			0,29	-1,82	-0,72
ESP				-2,23	-1,27
UE					1,44
RM					

Existen diferencias significativas ($Z = 2,23$) entre los ciudadanos de Barcelona nacidos en el Resto de España y los nacidos en el Resto de la Unión Europea.

“Para mantenerse o mejorar la salud”

	BCN	CAT	ESP	UE	RM
	230	47	154	8	47
	1294	231	539	81	439
BCN		-0,93	-5,18	1,82	3,49
CAT			-2,38	2,13	3,41
ESP				3,57	6,88
UE					-0,22
RM					

Éste es el motivo que mayores diferencias muy significativas establece, en su detri-

mento, entre los nacidos en el Resto del Mundo y los ciudadanos de Barcelona nacidos en la propia ciudad ($Z = 3,49$), los nacidos en el Resto de Cataluña ($Z = 3,41$) y los nacidos en el Resto de España ($Z = 6,88$). También encontramos diferencias muy significativas entre los nacidos en el Resto de España y los nacidos en Barcelona ($Z = -5,18$) y entre los nacidos en el Resto de España y los nacidos en el resto de la UE ($Z = 3,57$).

Observamos diferencias significativas entre Resto de España y Resto de Cataluña ($Z = -2,38$) y Resto de Cataluña y Resto UE ($Z = 2,13$).

“Para mantener la línea”

	BCN	CAT	ESP	UE	RM
	11	2	2	0	8
	1294	231	539	81	439
BCN		-0,02	1,11	0,83	-1,69
CAT			0,88	0,84	-0,97
ESP				0,55	-2,24
UE					-1,22
RM					

En el motivo de práctica deportiva “Para mantener la línea”, las diferencias significativas se establecen entre los ciudadanos nacidos en Resto de España y los nacidos en el Resto del Mundo, a favor de estos últimos ($Z = -2,24$).

7.- ORIGEN Y LO QUE MÁS TE GUSTA DEL DEPORTE

Resumen del procesamiento de los casos

	Casos					
	Válidos		Perdidos		Total	
	N	Porcentaje	N	Porcentaje	N	Porcentaje
P49 * P5A1	4000 ^a	100,0%	,000	,0%	4000	100,0%

a. El número de casos válidos es diferente del recuento total de la tabla de contingencia porque se han redondeado las frecuencias de casilla.

Tabla de contingencia P49 * P5A1

Recuento		P5A1											Total
		Permet estar en bona forma física	L'ambient de diversió i entreteniment	Permet trobar-se amb els amics	Permet gaudir de la natura	Serveix per relaxar-se	La competició	L'espectacle que ofereix	Es una manera d'educar-se	Altres	Res	NS	
P49	Barcelona ciutat	1273	158	85	117	165	33	38	123	0	2	3	1997
	Resta Catalunya	215	22	19	17	18	9	3	23	1	0	0	327
	Resta d'Espanya	522	69	40	70	69	11	13	38	1	6	2	841
	Unió Europea	77	11	5	3	12	0	2	7	0	0	2	119
	Resta del món	424	56	62	36	68	18	8	37	1	2	5	717
Total		2511	316	211	243	332	71	64	228	3	10	12	4001

Pruebas de chi-cuadrado

	Valor	g	Sig. asintótica (bilateral)
Chi-cuadrado de Pearson	82,957 ^a	40	,000
Razón de verosimilitudes	79,201	40	,000
Asociación lineal por lineal	8,604	1	,003
N de casos válidos	4001		

a. 16 casillas (29,1%) tienen una frecuencia esperada inferior a 5. La frecuencia mínima esperada es ,09.

PUNTUACIÓN Z

“Permite estar en buena forma física”

	BCN	CAT	ESP	UE	RM
	1273	215	522	77	424
	1997	327	841	119	717
BCN		-0,70	0,85	-0,21	2,19
CAT			1,17	0,20	2,03
ESP				-0,56	1,18
UE					1,15
RM					

Encontramos diferencias significativas en el colectivo Resto del Mundo con relación al colectivo nacido en Barcelona ($Z = 2,19$) y al colectivo nacido en el Resto de Cataluña ($Z = 2,03$) ante la afirmación “lo que más me gusta del deporte es que permite estar en buena forma física”.

“Ambiente de diversión y entretenimiento”

	BCN	CAT	ESP	UE	RM
	158	22	69	11	56
	1997	327	841	119	717
BCN		0,74	-0,26	-0,52	0,09
CAT			-0,85	-0,90	-0,62
ESP				-0,38	0,29
UE					0,53
RM					

“Permite encontrarse con amigos”

	BCN	CAT	ESP	UE	RM
	85	19	40	5	62
	1997	327	841	119	717
BCN		-1,26	-0,59	0,03	-4,46
CAT			0,74	0,67	-1,59
ESP				0,27	-3,09
UE					-1,65
RM					

Encontramos diferencias muy significativas entre el colectivo nacidos en el Resto del Mundo y los grupos: nacidos en Barcelona ($Z = -4,46$) y nacidos en Resto España ($Z = -3,09$), a favor del primer grupo por lo que se refiere a la afirmación “lo que más me gusta del deporte es que permite encontrarse con amigos”.

“Permite disfrutar de la naturaleza”

	BCN	CAT	ESP	UE	RM
	117	17	70	3	36
	1997	327	841	119	717
BCN		0,47	-2,42	1,53	0,83
CAT			-1,83	1,21	0,12
ESP				2,24	2,58
UE					-1,20
RM					

Existen diferencias significativas, con relación a la afirmación “lo que más me gusta del deporte es que permite disfrutar de la naturaleza”, entre los siguientes grupos:

Nacidos en el Resto de España con respecto a nacidos en Barcelona ($Z = -2,42$) y a nacidos en el Resto de la UE ($Z = 2,24$). A favor de primer grupo

Nacidos en el Resto de España con respecto a Resto del Mundo ($Z = 2,58$), a favor del primer grupo.

“Sirve para relajarse”

	BCN	CAT	ESP	UE	RM
	165	18	69	12	68
	1997	327	841	119	717
BCN		1,72	0,05	-0,70	-1,00
CAT			-1,58	-1,71	-2,17
ESP				-0,69	-0,89
UE					0,21
RM					

Encontramos diferencias significativas ($Z = -2,17$) a favor de la afirmación “Lo que más me gusta del deporte es que sirve para relajarse” entre los nacidos en el Resto del Mundo y los nacidos en el Resto de Cataluña.

“La competición”

	BCN	CAT	ESP	UE	RM
	33	9	11	0	18
	1997	327	841	119	717
BCN		-1,38	0,68	1,41	-1,45
CAT			1,71	1,83	0,23
ESP				1,25	-1,75
UE					-1,75
RM					

“El espectáculo que ofrece”

	BCN	CAT	ESP	UE	RM
	38	3	13	2	8
	1997	327	841	119	717
BCN		1,25	0,65	0,17	1,40
CAT			-0,83	-0,68	-0,29
ESP				-0,11	0,73
UE					0,52
RM					

“Es una manera de educarse”

	BCN	CAT	ESP	UE	RM
	123	23	38	7	37
	1997	327	841	119	717
BCN		-0,60	1,73	0,12	0,97
CAT			1,73	0,43	1,21
ESP				-0,66	-0,59
UE					0,33
RM					

8- ORIGEN Y FORMA DE PRACTICAR DEPORTE

Resumen del procesamiento de los casos

	Casos					
	Válidos		Perdidos		Total	
	N	Porcentaje	N	Porcentaje	N	Porcentaje
P49 * P27A1	2584,241 ^a	64,6%	1415,759	35,4%	4000,000	100,0%

a. El número de casos válidos es diferente del recuento total de la tabla de contingencia porque se han redondeado las frecuencias de casilla.

Tabla de contingencia P49 * P27A1

			P27A1							Total
			Practica esport sol, individualment	Amb amics o companys	Amb algun membre de la familia	Com activitat d'un club, associació o federació	Com activitat d'un centre d'ensenyança	Altres	NS	
P49	Barcelona ciutat	Recuento	774	349	131	26	6	0	8	1294
		% de P49	59,8%	27,0%	10,1%	2,0%	,5%	,0%	,6%	100,0%
		% de P27A1	50,0%	50,2%	50,2%	61,9%	75,0%	,0%	28,6%	50,1%
		% del total	30,0%	13,5%	5,1%	1,0%	,2%	,0%	,3%	50,1%
	Resta Catalunya	Recuento	126	68	22	9	1	0	5	231
		% de P49	54,5%	29,4%	9,5%	3,9%	,4%	,0%	2,2%	100,0%
		% de P27A1	8,1%	9,8%	8,4%	21,4%	12,5%	,0%	17,9%	8,9%
		% del total	4,9%	2,6%	,9%	,3%	,0%	,0%	,2%	8,9%
	Resta d'Espanya	Recuento	357	111	58	2	1	0	10	539
		% de P49	66,2%	20,6%	10,8%	,4%	,2%	,0%	1,9%	100,0%
		% de P27A1	23,0%	16,0%	22,2%	4,8%	12,5%	,0%	35,7%	20,9%
		% del total	13,8%	4,3%	2,2%	,1%	,0%	,0%	,4%	20,9%
Unió Europea	Recuento	55	21	5	0	0	1	0	82	
	% de P49	67,1%	25,6%	6,1%	,0%	,0%	1,2%	,0%	100,0%	
	% de P27A1	3,6%	3,0%	1,9%	,0%	,0%	100,0%	,0%	3,2%	
	% del total	2,1%	,8%	,2%	,0%	,0%	,0%	,0%	3,2%	
Resta del món	Recuento	237	146	45	5	0	0	5	438	
	% de P49	54,1%	33,3%	10,3%	1,1%	,0%	,0%	1,1%	100,0%	
	% de P27A1	15,3%	21,0%	17,2%	11,9%	,0%	,0%	17,9%	17,0%	
	% del total	9,2%	5,7%	1,7%	,2%	,0%	,0%	,2%	17,0%	
Total	Recuento	1549	695	261	42	8	1	28	2584	
	% de P49	59,9%	26,9%	10,1%	1,6%	,3%	,0%	1,1%	100,0%	
	% de P27A1	100,0%	100,0%	100,0%	100,0%	100,0%	100,0%	100,0%	100,0%	
	% del total	59,9%	26,9%	10,1%	1,6%	,3%	,0%	1,1%	100,0%	

En la tabla de contingencia que correlaciona forma de practicar deporte y origen de los encuestados se observan diferencias porcentuales:

En la respuesta "Practica deporte solo, individualmente" los porcentajes más elevados corresponden a UE (67,1%), Resto de España (66,2%), Barcelona ciudad (59,8%), Resto de Cataluña (54,5%) y Resto del Mundo (54,1%).

En la respuesta "Con amigos o compañeros" los porcentajes más elevados corresponden al Resto del Mundo (33,3%), Resto de Cata-

luña (29,4%), Barcelona ciudad (27 %), UE (25,6%) y Resto de España (20,6%).

En la respuesta "Con algún miembro de la familia" los porcentajes en orden decreciente son Resto de España (10,8%), Resto del Mundo (10,3%), Barcelona (10,1%), Resto de Cataluña (9,5%) y UE (6,1%)

En la respuesta "Como actividad de un club, asociación o federación" los porcentajes, de mayor a menor, son Resto de Cataluña (3,9%), Barcelona (2%), Resto del Mundo (1,1%), Resto de España (0,4%) y UE (0%).

Pruebas de chi-cuadrado

	Valor	g	Sig. asintótica (bilateral)
Chi-cuadrado de Pearson	82,924 ^a	24	,000
Razón de verosimilitudes	63,134	24	,000
Asociación lineal por lineal	,059	1	,807
N de casos válidos	2584		

a. 15 casillas (42,9%) tienen una frecuencia esperada inferior a 5. La frecuencia mínima esperada es ,03.

PUNTUACIÓN Z

“Practica deporte solo, individualmente”

	BCN	CAT	ESP	UE	RM
	774	126	357	55	237
	1294	231	539	82	438
BCN		1,50	-2,58	-1,30	2,09
CAT			-3,07	-1,97	0,11
ESP				-0,15	3,86
UE					2,17
RM					

Con respecto a la forma de práctica “Individualmente” encontramos que las diferencias muy significativas entre proporciones se establecen como sigue:

Entre los nacidos en el Resto de España y los nacidos en el Resto del Mundo ($Z = 3,86$), a favor de los primeros.

Entre los nacidos en el Resto de España y los nacidos en el Resto de Cataluña ($Z = -3,07$), a favor de los primeros.

Entre los nacidos en el Resto de España y los nacidos en Barcelona ($Z = -2,58$), a favor de los primeros.

Encontramos diferencias significativas en:

Nacidos en Barcelona y nacidos en el Resto del Mundo ($Z = 2,09$), favorables a los primeros.

Nacidos en UE y Resto del Mundo ($Z = 2,17$), favorables a los primeros.

“Con amigos o compañeros”

	BCN	CAT	ESP	UE	RM
	349	68	111	21	146
	1294	231	539	82	438
BCN		-0,77	2,87	0,27	-2,55
CAT			2,66	0,66	-1,03
ESP				-1,03	-4,50
UE					-1,37
RM					

Encontramos diferencias muy significativas en cuanto a la forma de práctica deportiva “Con amigos o compañeros” entre:

Nacidos en Resto del Mundo y el Resto de España ($Z = -4,50$) favorable a los primeros.

Nacidos en Barcelona y nacidos en Resto de Cataluña con respecto a los nacidos en el Resto de España con puntuaciones $Z = 2,87$ para los primeros y $Z = 2,66$ para los segundos.

Encontramos diferencias significativas entre nacidos en el Resto del Mundo y los nacidos en Barcelona a favor de los primeros ($Z = -2,55$)

“Con algún miembro de la familia”

	BCN	CAT	ESP	UE	RM
	131	22	58	5	45
	1294	231	539	82	438
BCN		0,28	-0,41	1,18	-0,09
CAT			-0,52	0,95	-0,31
ESP				1,30	0,25
UE					-1,18
RM					

“Como actividad de un club, asociación o federación”

	BCN	CAT	ESP	UE	RM
	26	9	2	0	5
	1294	231	539	82	438
BCN		-1,76	2,61	1,30	1,18
CAT			3,78	1,81	2,37
ESP				0,55	-1,42
UE					-0,97
RM					

Con relación a la forma de práctica “Como actividad de un club, asociación o federación” encontramos relaciones muy significativas entre:

Nacidos en Resto de Cataluña y nacidos en el Resto de España a favor de los primeros ($Z = 3,78$).

Nacidos en Barcelona ciudad y nacidos en el Resto de España a favor de los primeros ($Z = 2,61$).

Encontramos relaciones significativas entre los nacidos en el Resto de Cataluña y los nacidos en el Resto del Mundo favorables a los primeros ($Z = 2,37$).

9.- ORIGEN Y LUGAR DE PRÁCTICA

Resumen del procesamiento de los casos

	Casos					
	Válidos		Perdidos		Total	
	N	Porcentaje	N	Porcentaje	N	Porcentaje
P49 * Un parc	2584,241 ^a	64,6%	1415,759	35,4%	4000	100,0%
P49 * El carrer	2584,241 ^a	64,6%	1415,759	35,4%	4000	100,0%
P49 * La platja	2584,241 ^a	64,6%	1415,759	35,4%	4000	100,0%
P49 * Un port / mar	2584,241 ^a	64,6%	1415,759	35,4%	4000	100,0%
P49 * La pròpia casa	2584,241 ^a	64,6%	1415,759	35,4%	4000	100,0%
P49 * La muntanya	2584,241 ^a	64,6%	1415,759	35,4%	4000	100,0%

a. El número de casos válidos es diferente del recuento total de la tabla de contingencia porque se han redondeado las frecuencias de casilla.

P49 * Un parc

Tabla de contingencia

Recuento		Un parc				Total
		Habitualent	De tant en tant	Mai	NS	
P49	Barcelona ciutat	228	153	912	2	1295
	Resta Catalunya	43	30	157	0	230
	Resta d'Espanya	142	53	344	1	540
	Unió Europea	15	13	54	0	82
	Resta del món	162	68	207	1	438
Total		590	317	1674	4	2585

Pruebas de chi-cuadrado

	Valor	g	Sig. asintótica (bilateral)
Chi-cuadrado de Pearson	95,216 ^a	12	,000
Razón de verosimilitudes	92,703	12	,000
Asociación lineal por lineal	78,319	1	,000
N de casos válidos	2585		

a. 5 casillas (25,0%) tienen una frecuencia esperada inferior a 5. La frecuencia mínima esperada es ,13.

PUNTUACIÓN Z

“Habitualmente”

	BCN	CAT	ESP	UE	RM
	228	43	142	15	162
	1295	230	540	82	438
BCN		-0,40	-4,23	-0,16	-8,40
CAT			-2,26	0,08	-4,87
ESP				1,55	-3,59
UE					-3,28
RM					

La variable Origen de Nacimiento nos da diferencias muy significativas con respecto al lugar de práctica habitual de la actividad física y el deporte cuando este hace referencia a los parques de la ciudad de Barcelona. Así encontramos que el colectivo de los nacidos en el Resto del Mundo establece, a su favor, diferencias muy significativas con el resto de grupos: con los nacidos en Barcelona ciudad, $Z = -8,40$; con los nacidos en el Resto de Cataluña, $Z = -4,87$; con los nacidos en el Resto de España, $Z = -3,59$; y con lo nacidos en UE, $Z = -3,28$. También se dan diferencias muy significativas entre los

nacidos en el Resto de España y el grupo de los nacidos en Barcelona ciudad a favor de los primeros, $Z = -4,23$.

Encontramos diferencias significativas estadísticamente entre los nacidos en el Resto de España y los nacidos en el Resto de Cataluña a favor de los primeros, $Z = -2,26$.

“Nunca”

	BCN	CAT	ESP	UE	RM
	912	157	344	54	207
	1295	230	540	82	438
BCN		0,66	2,82	0,88	8,76
CAT			1,21	0,40	5,18
ESP				-0,38	5,16
UE					3,09
RM					

En la respuesta “nunca utilizo los parques para la actividad física y deportiva” todos los grupos establecen diferencias muy significativas con respecto a los nacidos en el Resto del Mundo: Barcelona ($Z = 8,76$); Resto de Cataluña ($Z = 5,18$); Resto de España ($Z = 5,16$); UE ($Z = 3,09$). También se establece una diferencia muy significativa entre el grupo de los nacidos en Barcelona y el de los nacidos en el Resto de España ($Z = 2,82$).

P49 * El carrer

Tabla de contingencia

Recuento

		El carrer					Total
		Habitualent	De tant en tant	Mai	NS	NC	
P49	Barcelona ciutat	474	99	719	3	0	1295
	Resta Catalunya	94	19	118	0	0	231
	Resta d'Espanya	274	52	212	1	1	540
	Unió Europea	27	7	48	0	0	82
	Resta del món	161	51	227	0	0	439
Total		1030	228	1324	4	1	2587

Pruebas de chi-cuadrado

	Valor	g	Sig. asintótica (bilateral)
Chi-cuadrado de Pearson	54,223 ^a	16	,000
Razón de verosimilitudes	54,418	16	,000
Asociación lineal por lineal	4,405	1	,036
N de casos válidos	2587		

a. 10 casillas (40,0%) tienen una frecuencia esperada inferior a 5. La frecuencia mínima esperada es ,03.

PUNTUACIÓN Z

“Habitualmente”

	BCN	CAT	ESP	UE	RM
	474	94	274	27	161
	1295	231	540	82	439
BCN		-1,18	-5,62	0,67	-0,03
CAT			-2,56	1,24	1,02
ESP				3,01	4,41
UE					-0,65
RM					

Por lo que se refiere a la práctica físico-deportiva habitual en la calle encontramos una diferencia muy significativa entre las proporciones de los siguientes grupos:

Nacidos en Barcelona ciudad y nacidos en el Resto de España, $Z = -5,62$, favorable a estos últimos.

Nacidos en Resto de España y nacidos en Resto del Mundo, $Z = 4,41$ favorable a los primeros. Y también con relación a UE, $Z = 3,01$.

Encontramos diferencias significativas entre Resto de Cataluña y Resto de España, a favor del último, $Z = -2,56$.

“Nunca”

	BCN	CAT	ESP	UE	RM
	719	118	212	48	227
	1295	231	540	82	439
BCN		1,25	6,35	-0,53	1,39
CAT			3,04	-1,16	-0,15
ESP				-3,30	-3,90
UE					1,14
RM					

En la respuesta “Nunca utilizo la calle para la práctica deportiva” encontramos las siguientes diferencias muy significativas estadísticamente:

Nacidos en Barcelona y nacidos en el Resto de España ($Z = 6,35$) a favor de los primeros.

Nacidos en Resto de Cataluña y nacidos en el Resto de España ($Z = 3,04$) a favor de los primeros.

Nacidos en Resto del Mundo y nacidos en el Resto de España ($Z = -3,90$) a favor de los primeros.

Nacidos en UE y nacidos en el Resto de España ($Z = -3,30$) a favor de los primeros.

P49 * La platja

Tabla de contingencia

Recuento		La platja				Total
		Habitualent	De tant en tant	Mai	NS	
P49	Barcelona ciutat	101	294	900	0	1295
	Resta Catalunya	21	47	162	0	230
	Resta d'Espanya	55	114	369	1	539
	Unió Europea	10	26	46	0	82
	Resta del món	69	142	227	1	439
Total		256	623	1704	2	2585

Pruebas de chi-cuadrado

	Valor	g	Sig. asintótica (bilateral)
Chi-cuadrado de Pearson	61,777 ^a	12	,000
Razón de verosimilitudes	60,355	12	,000
Asociación lineal por lineal	43,407	1	,000
N de casos válidos	2585		

a. 5 casillas (25,0%) tienen una frecuencia esperada inferior a 5.
La frecuencia mínima esperada es ,06.

PUNTUACIÓN Z

“Habitualmente”

	BCN	CAT	ESP	UE	RM
	101	21	55	10	69
	1295	230	539	82	439
BCN		-0,69	-1,68	-1,42	-4,82
CAT			-0,46	-0,80	-2,37
ESP				-0,55	-2,58
UE					-0,82
RM					

En la respuesta “Practico habitualmente actividades deportivas en la playa” encontramos diferencias muy significativas entre el colectivo de los nacidos en el Resto del Mundo y los nacidos en Barcelona ciudad, $Z = -4,82$; y los nacidos en el Resto de España, $Z = -2,58$, siempre a favor de los primeros. También establece relaciones significativas a su favor con los nacidos en el Resto de Cataluña, $Z = -2,37$.

“Nunca”

	BCN	CAT	ESP	UE	RM
	900	162	369	46	227
	1295	230	539	82	439
BCN		-0,28	0,44	2,54	6,75
CAT			0,54	2,36	4,66
ESP				2,22	5,34
UE					0,73
RM					

En la respuesta “Nunca utilizo la playa para realizar actividades deportivas” todos los grupos menos UE mantienen diferencias muy significativas estadísticamente en relación al colectivo de los nacidos en el Resto del Mundo: nacidos en Barcelona ($Z = 6,75$); en Resto de España ($Z = 5,34$); en Resto de Cataluña ($Z = 4,66$).

También se observa que, salvo Resto del Mundo, el resto de grupo mantienen diferencias significativas estadísticamente con los nacidos en UE: nacidos en Barcelona ($Z = 2,54$); Resto de Cataluña ($Z = 2,36$); Resto de España ($Z = 2,22$).

P49 * Un port / mar

Tabla de contingencia

Recuento		Un port / mar				Total
		Habitualent	De tant en tant	Mai	NS	
P49	Barcelona ciutat	59	122	1112	1	1294
	Resta Catalunya	13	17	201	0	231
	Resta d'Espanya	25	48	464	1	538
	Unió Europea	8	11	63	0	82
	Resta del món	25	57	355	1	438
Total		130	255	2195	3	2583

Pruebas de chi-cuadrado

	Valor	g	Sig. asintótica (bilateral)
Chi-cuadrado de Pearson	15,599 ^a	12	,210
Razón de verosimilitudes	14,744	12	,256
Asociación lineal por lineal	4,883	1	,027
N de casos válidos	2583		

a. 6 casillas (30,0%) tienen una frecuencia esperada inferior a 5.
La frecuencia mínima esperada es ,10.

PUNTUACIÓN Z

“Habitualmente”

	BCN	CAT	ESP	UE	RM
	59	13	25	8	25
	1294	231	538	82	438
BCN		-0,71	-0,08	-2,12	-0,97
CAT			0,58	-1,28	-0,04
ESP				-1,92	-0,75
UE					1,38
RM					

En la respuesta “Practico habitualmente actividades deportivas en el puerto o en el mar” encontramos diferencias significativas estadísticamente entre el colectivo de los nacidos en la ciudad de Barcelona y el grupo de los nacidos en la UE (Z = -2,12)

“Nunca”

	BCN	CAT	ESP	UE	RM
	1112	201	464	63	355
	1294	231	538	82	438
BCN		-0,44	-0,17	2,26	2,45
CAT			0,29	2,18	1,96
ESP				2,22	2,20
UE					-0,88
RM					

En la respuesta “Nunca utilizo el Puerto o el mar para realizar actividades deportivas” encontramos las siguientes diferencias significativas entre proporciones:

Entre los nacidos en Barcelona ciudad y los nacidos en el Resto del Mundo ($Z = 2,45$) favorable a los primeros. También con los nacidos en UE ($Z = 2,26$)

Entre los nacidos en el Resto de Cataluña y los nacidos en UE ($Z = 2,18$), así como los nacidos en el Resto del Mundo ($Z = 1,96$).

Entre los nacidos en el Resto de España y los nacidos en UE ($Z = 2,22$), así como los nacidos en el Resto del Mundo ($Z = 2,20$).

P49 * La pròpia casa

Tabla de contingencia

Recuento		La pròpia casa				Total
		Habitualent	De tant en tant	Mai	NS	
P49	Barcelona ciutat	106	114	1073	1	1294
	Resta Catalunya	19	23	188	0	230
	Resta d'Espanya	42	47	451	0	540
	Unió Europea	11	6	64	0	81
	Resta del món	53	47	338	0	438
Total		231	237	2114	1	2583

Pruebas de chi-cuadrado

	Valor	g	Sig. asintótica (bilateral)
Chi-cuadrado de Pearson	13,121 ^a	12	,360
Razón de verosimilitudes	12,793	12	,384
Asociación lineal por lineal	7,128	1	,008
N de casos válidos	2583		

a. 5 casillas (25,0%) tienen una frecuencia esperada inferior a 5. La frecuencia mínima esperada es ,03.

PUNTUACIÓN Z

“Habitualmente”

	BCN	CAT	ESP	UE	RM
	106	19	42	11	53
	1294	230	540	81	438
BCN		-0,04	0,30	-1,69	-2,45
CAT			0,23	-1,39	-1,52
ESP				-1,74	-2,27
UE					0,37
RM					

En la respuesta “Utilizo habitualmente la propia casa para realizar actividades deportivas” encontramos las siguientes diferencias entre proporciones significativas estadísticamente:

Entre el grupo de los nacidos en el Resto del Mundo y los nacidos en Barcelona ciudad ($Z = -2,45$), así como con los nacidos en el Resto de España ($Z = -2,27$), siempre favorable a Resto del Mundo.

“Nunca”

	BCN	CAT	ESP	UE	RM
	1073	188	451	64	338
	1294	230	540	81	438
BCN		0,44	-0,31	0,90	2,68
CAT			-0,60	0,54	1,37
ESP				1,01	2,50
UE					0,36
RM					

En la respuesta “Nunca utilizo la propia casa para realizar actividades deportivas” encontramos que entre el colectivo de los nacidos en Barcelona ciudad y el de los nacidos en el Resto del Mundo se establece una diferencia muy significativa estadísticamente a favor de los primeros ($Z = 2,68$). Así como una diferencia significativa ($Z = 2,50$) entre el grupo de los nacidos en el Resto de España y el grupo de los nacidos en el Resto del Mundo.

P49 * La muntanya

Tabla de contingencia

Recuento		La muntanya				Total
		Habitualent	De tant en tant	Mai	NS	
P49	Barcelona ciutat	195	250	849	1	1295
	Resta Catalunya	36	63	131	0	230
	Resta d'Espanya	77	99	362	1	539
	Unió Europea	8	17	56	0	81
	Resta del món	31	73	334	0	438
Total		347	502	1732	2	2583

Pruebas de chi-cuadrado

	Valor	g	Sig. asintótica (bilateral)
Chi-cuadrado de Pearson	38,164 ^a	12	,000
Razón de verosimilitudes	40,416	12	,000
Asociación lineal por lineal	20,221	1	,000
N de casos válidos	2583		

a. 5 casillas (25,0%) tienen una frecuencia esperada inferior a 5.
La frecuencia mínima esperada es ,06.

PUNTUACIÓN Z

“Habitualmente”

	BCN	CAT	ESP	UE	RM
	195	36	77	8	31
	1295	230	539	81	438
BCN		-0,23	0,42	1,28	4,29
CAT			0,49	1,28	3,51
ESP				1,08	3,57
UE					0,88
RM					

En la respuesta “Utilizo habitualmente la montaña para realizar actividades deportivas” encontramos las siguientes diferencias muy significativas entre proporciones:

Entre el colectivo de los nacidos en el Resto del Mundo y el de los nacidos en Barcelona ($Z = 4,29$); el de los nacidos en Resto de Cataluña ($Z = 3,51$); y el de los nacidos en Resto de España ($Z = 3,57$). Siempre de forma desfavorable al Resto del Mundo.

Nunca

	BCN	CAT	ESP	UE	RM
	849	131	362	56	334
	1295	230	539	81	438
BCN		2,51	-0,66	-0,66	-4,16
CAT			-2,70	-1,93	-5,15
ESP				-0,35	-3,12
UE					-1,36
RM					

En la respuesta “Nunca utilizo la montaña para realizar actividades deportivas” encontramos las siguientes diferencias muy significativas estadísticamente:

Entre el grupo de los nacidos en el Resto del Mundo y los nacidos en Barcelona ($Z = -4,16$); los nacidos en Resto de Cataluña ($Z = -5,15$) y Resto de España ($Z = -3,12$). También encontramos diferencias muy significativas entre el colectivo de los nacidos en el Resto de Cataluña y los nacidos en el Resto de España ($Z = -2,70$) favorable a los segundos.

Existe una diferencia significativa entre los nacidos en Barcelona y los nacidos en el Resto de Cataluña ($Z = 2,51$ a favor de los primeros.

10.- MOTIVOS PARA EL ABANDONO

Resumen del procesamiento de los casos

	Casos					
	Válidos		Perdidos		Total	
	N	Porcentaje	N	Porcentaje	N	Porcentaje
P49 * P30B1	1154,936 ^a	28,9%	2845,064	71,1%	4000	100,0%
P49 * P30B2	1154,936 ^a	28,9%	2845,064	71,1%	4000	100,0%
P49 * P30B3	1154,936 ^a	28,9%	2845,064	71,1%	4000	100,0%

a. El número de casos válidos es diferente del recuento total de la tabla de contingencia porque se han redondeado las frecuencias de casilla.

Motivo 1

Tabla de contingencia

Recuento		P30B1												Total
		Em va deixar d'interessar	M'agraden més altres coses	Vaig començar a treballar	No tenia temps	Em vaig casar	Vaig deixar d'estudiar	Vaig tenir fills	Per motius econòmics	Per motius de salut	Altres respostes	NS		
P49	Barcelona ciutat	70	44	128	160	51	43	45	13	36	11	4	605	
	Resta Catalunya	5	5	15	25	5	3	4	1	12	2	2	79	
	Resta d'Espanya	19	16	47	47	13	10	14	4	25	4	2	201	
	Unió Europea	3	2	6	10	0	6	1	0	1	2	1	32	
	Resta del món	20	11	61	62	17	24	13	10	11	9	1	239	
Total		117	78	257	304	86	86	77	26	85	28	10	1156	

Pruebas de chi-cuadrado

	Valor	g	Sig. asintótica (bilateral)
Chi-cuadrado de Pearson	59,191 ^a	40	,026
Razón de verosimilitudes	56,700	40	,042
Asociación lineal por lineal	2,440	1	,118
N de casos válidos	1156		

a. 16 casillas (29,1%) tienen una frecuencia esperada inferior a 5. La frecuencia mínima esperada es ,28.

Diferencia orden: 3r lugar. Resto del mundo Estudiar.

PUNTUACIÓN Z

“Me dejó de interesar”

	BCN	CAT	ESP	UE	RM
	70	5	19	3	20
	605	79	201	32	239
BCN		1,40	0,83	0,38	1,36
CAT			-0,84	-0,56	-0,58
ESP				0,01	0,40
UE					0,19
RM					

“Me gustan más otras cosas”

	BCN	CAT	ESP	UE	RM
	44	5	16	2	11
	605	79	201	32	239
BCN		0,31	-0,32	0,22	1,42
CAT			-0,47	0,02	0,61
ESP				0,34	1,46
UE					0,41
RM					

“Empecé a trabajar”

	BCN	CAT	ESP	UE	RM
	128	15	47	6	61
	605	79	201	32	239
BCN		0,45	-0,66	0,33	-1,37
CAT			-0,80	0,03	-1,18
ESP				0,58	-0,52
UE					-0,83
RM					

“No tener tiempo”

	BCN	CAT	ESP	UE	RM
	160	25	47	10	62
	605	79	201	32	239
BCN		-0,98	0,86	-0,60	0,15
CAT			1,42	0,04	0,99
ESP				-0,96	-0,62
UE					0,64
RM					

“Me casé”

	BCN	CAT	ESP	UE	RM
	51	5	13	0	17
	605	79	201	32	239
BCN		0,64	0,89	1,71	0,63
CAT			-0,04	1,46	-0,24
ESP				1,48	-0,27
UE					-1,56
RM					

PUNTUACIÓN Z

“Dejé de estudiar”

	BCN	CAT	ESP	UE	RM
	43	3	10	6	24
	605	79	201	32	239
BCN		1,10	1,06	-2,41	-1,42
CAT			-0,42	-2,61	-1,73
ESP				-2,86	-1,98
UE					1,47
RM					

La respuesta “Dejé de estudiar” es uno de los motivos, junto con “Por motivos de salud”, aducidos por los encuestados para el abandono de las actividades físicas y deportivas con mayores diferencias significativas estadísticamente entre los diferentes colectivos por origen de nacimiento entre los ciudadanos de la ciudad de Barcelona. Al aplicar el método de las diferencias entre proporciones vemos que el grupo de los na-

cidos en la UE mantiene diferencias muy significativas con los nacidos en el Resto de España ($Z = -2,86$) y con los nacidos en el Resto de Cataluña ($Z = -2,61$). Así mismo mantiene diferencias significativas con los nacidos en Barcelona ciudad ($Z = -2,41$).

“Tuve hijos”

	BCN	CAT	ESP	UE	RM
	45	4	14	1	13
	605	79	201	32	239
BCN		0,77	0,22	0,92	1,03
CAT			-0,58	0,45	-0,13
ESP				0,82	0,66
UE					-0,56
RM					

“Por motivos económicos”

	BCN	CAT	ESP	UE	RM
	13	1	4	0	10
	605	79	201	32	239
BCN		0,52	0,14	0,84	-1,64
CAT			-0,41	0,64	-1,23
ESP				0,80	-1,31
UE					-1,18
RM					

“Por motivos de salud”

	BCN	CAT	ESP	UE	RM
	36	12	25	1	11
	605	79	201	32	239
BCN		-3,02	-3,01	0,67	0,77
CAT			0,61	1,79	3,15
ESP				1,55	2,99
UE					-0,38
RM					

De entre las respuestas dadas por los encuestados como primer motivo a la pregunta sobre los motivos para el abandono de las actividades deportivas destaca “Por motivos de salud” como la que más diferencias muy significativas estadísticamente establece entre los diversos colectivos. Así, encontramos que:

Los nacidos en Resto de Cataluña y los nacidos en Resto de España establecen diferencia muy significativas a su favor con respecto a los nacidos en Barcelona ciudad, $Z = -3,02$ y $Z = -3,01$ respectivamente.

Estos mismo colectivos, nacidos en Resto de Cataluña y nacidos en Resto de España establecen diferencias muy significativas a su favor con respecto al colectivo Resto del Mundo, $Z = 3,15$ y $Z = 2,99$ respectivamente.

Motivo 2

Tabla de contingencia

Recuento	P30B2													Total
	Em va deixar d'interessar	M'agraden més altres coses	Vaig començar a treballar	No tenia temps	Em vaig casar	Vaig deixar d'estudiar	Vaig tenir fills	Per motius econòmics	Per motius de salut	Altres respostes	NE	NC		
P49 Barcelona ciutat	29	47	65	139	44	11	52	22	3	3	183	6	604	
Resta Catalunya	10	4	4	13	3	2	3	3	1	1	30	3	77	
Resta d'Espanya	14	13	15	39	14	4	15	2	2	0	79	6	203	
Unió Europea	3	1	2	3	3	0	3	1	1	0	14	2	33	
Resta del món	11	15	30	54	16	2	24	12	1	3	69	2	239	
Total	67	80	116	248	80	19	97	40	8	7	375	19	1156	

Pruebas de chi-cuadrado

	Valor	g	Sig. asintótica (bilateral)
Chi-cuadrado de Pearson	58,325 ^a	44	,073
Razón de verosimilitudes	57,603	44	,082
Asociación lineal por lineal	,336	1	,562
N de casos válidos	1156		

a. 26 casillas (43,3%) tienen una frecuencia esperada inferior a 5. La frecuencia mínima esperada es ,20.

Motivos 3

Tabla de contingencia

Recuento		P30B3												Total
		Em va deixar d'interessar	M'agraden més altres coses	Vaig començar a treballar	No tenia temps	Em vaig casar	Vaig deixar d'estudiar	Vaig tenir fills	Per motius econòmics	Per motius de salut	Altres respostes	NS	NC	
P49	Barcelona ciutat	22	27	20	47	7	13	34	24	1	3	211	196	605
	Resta Catalunya	4	1	1	5	1	2	1	2	0	1	27	33	78
	Resta d'Espanya	4	7	7	20	6	1	4	5	5	0	54	89	202
	Unió Europea	0	0	0	3	1	0	0	1	0	0	11	16	32
	Resta del món	13	10	7	23	8	3	14	18	0	1	70	73	240
Total		43	46	35	98	23	19	53	50	6	5	373	407	1157

Pruebas de chi-cuadrado

	Valor	g	Sig. asintótica (bilateral)
Chi-cuadrado de Pearson	73,204 ^a	44	,004
Razón de verosimilitudes	75,767	44	,002
Asociación lineal por lineal	2,294	1	,130
N de casos válidos	1157		

a. 29 casillas (48,3%) tienen una frecuencia esperada inferior a 5. La frecuencia mínima esperada es ,14.

11.- PERTENENCIA A UN CLUB

Resumen del procesamiento de los casos

	Casos					
	Válidos		Perdidos		Total	
	N	Porcentaje	N	Porcentaje	N	Porcentaje
P49 * P34	4000 ^a	100,0%	,000	,0%	4000	100,0%

a. El número de casos válidos es diferente del recuento total de la tabla de contingencia porque se han redondeado las frecuencias de casilla.

Tabla de contingencia P49 * P34

Recuento

		P34		Total
		S	Nb	
P49	Barcelona ciutat	560	1436	1996
	Resta Catalunya	101	226	327
	Resta d'Espanya	149	693	842
	Unió Europea	23	96	119
	Resta del món	89	628	717
Total		922	3079	4001

Pruebas de chi-cuadrado

	Valor	g	Sig. asintótica (bilateral)
Chi-cuadrado de Pearson	99,819 ^a	4	,000
Razón de verosimilitudes	105,378	4	,000
Asociación lineal por lineal	87,922	1	,000
N de casos válidos	4001		

a. 0 casillas (,0%) tienen una frecuencia esperada inferior a 5.
La frecuencia mínima esperada es 27,42.

PUNTUACIÓN Z

“Sí, pertenece”

	BCN	CAT	ESP	UE	RM
	560	101	149	23	89
	1996	327	842	119	717
BCN		-1,05	5,82	2,07	8,42
CAT			4,94	2,41	7,18
ESP				-0,43	2,89
UE					2,05
RM					

En la variable “Perteneencia a un Club” encontramos muchas diferencias significativas y muy significativas estadísticamente, entre los diferentes colectivos por origen de nacimiento entre los ciudadanos de Barcelona encuestados. Así, tenemos que:

Con menor pertenencia a clubes, los ciudadanos nacidos en el Resto del Mundo mantienen diferencias muy significativas con: nacidos en Barcelona ciudad ($Z = 8,42$), nacidos en Resto de Cataluña ($Z = 7,18$), nacidos en Resto de España ($Z = 2,89$). También tienen menor pertenencia a clubes que los nacidos en Resto UE, pero únicamente con diferencias significativas ($Z = 2,05$).

De hecho, los nacidos en Barcelona y Resto de Cataluña mantienen diferencias muy significativas con Resto de España ($Z = 5,82$ y $Z = 4,94$, respectivamente) y diferencias significativas con Resto UE ($Z = 2,07$ y $Z = 2,41$, respectivamente).

12.- MOTIVOS DE NO PERTENENCIA A CLUBES

Motivo 1

Resumen del procesamiento de los casos

	Casos					
	Válidos		Perdidos		Total	
	N	Porcentaje	N	Porcentaje	N	Porcentaje
P49 * P35A1	3077,435 ^a	76,9%	922,565	23,1%	4000	100,0%
P49 * P35A2	3077,435 ^a	76,9%	922,565	23,1%	4000	100,0%
P49 * P35A3	3077,435 ^a	76,9%	922,565	23,1%	4000	100,0%

a. El número de casos válidos es diferente del recuento total de la tabla de contingencia porque se han redondeado las frecuencias de casilla.

PUNTUACIÓN Z

Tabla de contingencia

Recuento		P35A1											Total
		No m'agrada estar associat	Trobo cares les quotes que s'han de pagar	Prefereixo fer esport sense sotmetre'm a normes d'un club	Els horaris no són compatibles amb la meva activitat	Els esports que m'agraden no es poden practicar en clubs	Assoc. i clubs són útils només per esportistes prof.	És molest per les obligacions que implica	No conec cap club o assoc. esp. que em pugui interessar	Altres respostes	NS	NC	
P49	Barcelona ciutat	215	382	149	221	29	20	44	303	24	48	1	1436
	Resta Catalunya	24	62	24	25	2	5	5	63	5	10	0	225
	Resta d'Espanya	123	179	79	99	10	7	23	138	17	18	0	693
	Unió Europea	10	20	15	13	4	0	5	26	3	0	0	96
	Resta del món	63	198	70	102	5	9	7	146	12	18	0	630
	Total	435	841	337	460	50	41	84	676	61	94	1	3080

Pruebas de chi-cuadrado

	Valor	g	Sig. asintótica (bilateral)
Chi-cuadrado de Pearson	67,386 ^a	40	,004
Razón de verosimilitudes	72,496	40	,001
Asociación lineal por lineal	,003	1	,958
N de casos válidos	3080		

a. 13 casillas (23,6%) tienen una frecuencia esperada inferior a 5. La frecuencia mínima esperada es ,03.

No me gusta estar asociado

	BCN	CAT	ESP	UE	RM
	215	24	123	10	63
	1436	225	693	96	630
BCN		1,71	-1,64	1,22	3,05
CAT			-2,52	0,07	0,28
ESP				1,80	4,05
UE					0,13
RM					

Entre los motivos para la No Pertencia a un Club, la respuesta "No me gusta estar aso-

ciado" marca diferencias muy significativas estadísticamente, en menor medida, entre los nacidos en Resto del Mundo y los nacidos en Barcelona ciudad ($Z = 3,05$) y, especialmente, con los nacidos en UE ($Z = 4,05$).

También es una respuesta con diferencias significativas, en mayor medida utilizada por los primeros, entre los ciudadanos nacidos en Resto de España y los nacidos en Resto de Cataluña ($Z = -2,52$).

"Encuentro caras las cuotas"

	BCN	CAT	ESP	UE	RM
	382	62	179	20	198
	1436	225	693	96	630
BCN		-0,30	0,38	1,24	-2,25
CAT			0,51	1,26	-1,08
ESP				1,06	-2,25
UE					-2,11
RM					

Entre los motivos para la No Pertencia a un Club, la respuesta “No me gusta estar asociado” marca diferencias significativas estadísticamente, en mayor medida de respuestas, entre los nacidos en Resto del Mundo y los nacidos en Barcelona ciudad ($Z = -2,25$). También con los nacidos en Resto de España ($Z = -2,25$). Y, por último, con los nacidos en UE ($Z = -2,11$).

Prefiero hacer deporte sin someterme a las normas de un club

	BCN	CAT	ESP	UE	RM
	149	24	79	15	70
	1436	225	693	96	630
BCN		-0,13	-0,72	-1,61	-0,50
CAT			-0,30	-1,24	-0,18
ESP				-1,20	0,17
UE					1,28
RM					

Los horarios no son compatibles

	BCN	CAT	ESP	UE	RM
	221	25	99	13	102
	1436	225	693	96	630
BCN		1,68	0,67	0,49	-0,46
CAT			-1,21	-0,62	-1,84
ESP				0,20	-0,96
UE					-0,66
RM					

“Los deportes que me gustan no se practi-

can en clubs”

	BCN	CAT	ESP	UE	RM
	29	2	10	4	5
	1436	225	693	96	630
BCN		1,17	0,93	-1,40	2,02
CAT			-0,64	-1,99	0,14
ESP				-1,89	1,11
UE					2,78
RM					

La respuesta a la No Pertencia a un Club “Los deportes que me gustan no se practican en clubes” encuentra diferencias muy significativas entre el colectivo de los nacidos en UE y el de los nacidos en Resto del Mundo a favor de los primeros ($Z = 2,78$). El colectivo UE también mantiene diferencias por el mayor uso de esta respuesta, en este caso significativas, con el grupo de los nacidos en Resto de Cataluña ($Z = -1,99$).

Los nacidos en Barcelona ciudad han utilizado más esta respuesta de forma significativa que los ciudadanos nacidos en Resto del Mundo ($Z = 2,02$).

“Asociación y clubes solo son útiles para deportistas profesionales”

	BCN	CAT	ESP	UE	RM
	20	5	7	0	9
	1436	225	693	96	630
BCN		-0,95	0,74	1,16	-0,06
CAT			1,39	1,47	0,81
ESP				0,99	-0,70
UE					-1,18
RM					

“Es molesto por las obligaciones que implica”

	BCN	CAT	ESP	UE	RM
	44	5	23	5	7
	1436	225	693	96	630
BCN		0,69	-0,32	-1,16	2,63
CAT			-0,83	-1,41	1,22
ESP				-0,94	2,69
UE					2,93
RM					

La respuesta a la No Pertencia a un Club “Es molesto por las obligaciones que implica” encuentra diferencias muy significativas entre los colectivos de nacidos en UE (Z = 2,93), en Resto de España (Z = 2,69) y en Barcelona ciudad (Z = 2,63), en relación a los nacidos en Resto del Mundo.

“No conozco ningún club o asociación que me pueda interesar”

	BCN	CAT	ESP	UE	RM
	303	63	138	26	146
	1436	225	693	96	630
BCN		-2,32	0,63	-1,38	-1,05
CAT			2,55	0,17	1,45
ESP				-1,62	-1,44
UE					0,84
RM					

Sorprendentemente, la respuesta “No conozco ningún club o asociación que me pueda interesar” como primer motivo de No Pertenencia a un Club, tiene diferencias significativas a favor de Resto de Cataluña con respecto a nacidos en Barcelona ciudad (Z = -2,32) y nacidos en Resto de España (Z = 2,55).

Motivo 2

Tabla de contingencia

Recuento		P35A2											Total
		No m'agrada estar associat	Trobo cares les quotes que s'han de pagar	Prefereixo fer esport sense sotmetre'm a normes d'un club	Els horaris no són compatibles amb la meva activitat	Els esports que m'agraden no es poden practicar en clubs	Assoc. i clubs són útils només per esportistes prof.	És molesto per les obligacions que implica	No conec cap club o assoc. esp. que em pugui interessar	Altres respostes	NS	NC	
P49	Barcelona ciutat	53	186	155	134	38	39	67	101	8	605	51	1434
	Resta Catalunya	12	27	19	16	7	7	15	11	0	101	10	225
	Resta d'Espanya	37	103	70	58	17	25	27	54	5	276	19	691
	Unió Europea	7	6	11	8	2	2	4	9	1	43	0	98
	Resta del món	29	90	67	98	7	20	35	42	0	224	19	626
	Total	135	412	322	309	71	98	148	217	14	1249	99	3069

Pruebas de chi-cuadrado

	Valor	g	Sig. asintótica (bilateral)
Chi-cuadrado de Pearson	63,568 ^a	40	,010
Razón de verosimilitudes	69,896	40	,002
Asociación lineal por lineal	9,194	1	,002
N de casos válidos	3069		

a. 9 casillas (16,4%) tienen una frecuencia esperada inferior a 5.
La frecuencia mínima esperada es ,42.

Motivo 3

Tabla de contingencia

Recuento		P35A3											Total
		No m'agrada estar associat	Trobo cares les quotes que s'han de pagar	Prefereixo fer esport sense sotmetre'm a normes d'un club	Els horaris no són compatibles amb la meva activitat	Els esports que m'agraden no es poden practicar en clubs	Assoc. i clubs són útils només per esportistes prof.	És molest per les obligacions que implica	No conec cap club o assoc. esp. que em pugui interessar	Altres respostes	NS	NC	
P49	Barcelona ciutat	60	33	55	42	12	32	75	53	3	411	660	1436
	Resta Catalunya	6	6	6	7	3	4	8	9	0	64	112	225
	Resta d'Espanya	20	22	27	17	7	14	32	41	1	216	295	692
	Unió Europea	2	3	3	0	1	1	4	10	1	28	43	96
	Resta del món	34	19	24	28	5	32	27	38	3	175	244	629
Total		122	83	115	94	28	83	146	151	8	894	1354	3078

Pruebas de chi-cuadrado

	Valor	g	Sig. asintótica (bilateral)
Chi-cuadrado de Pearson	64,504 ^a	40	,008
Razón de verosimilitudes	63,320	40	,011
Asociación lineal por lineal	8,164	1	,004
N de casos válidos	3078		

- a. 14 casillas (25,5%) tienen una frecuencia esperada inferior a 5. La frecuencia mínima esperada es ,25.

13.- ORIGEN Y NO PRÁCTICA DEPORTIVA ANTERIOR

Resumen del procesamiento de los casos

	Casos					
	Válidos		Perdidos		Total	
	N	Porcentaje	N	Porcentaje	N	Porcentaje
P49 * P30	1414,698 ^a	35,4%	2585,302	64,6%	4000	100,0%

- a. El número de casos válidos es diferente del recuento total de la tabla de contingencia porque se han redondeado las frecuencias de casilla.

Tabla de contingencia P49 * P30

Recuento		P30				Total
		No mai	Sí bastant	Sí, però poc	NC	
P49	Barcelona ciutat	95	402	203	1	701
	Resta Catalunya	19	47	30	0	96
	Resta d'Espanya	100	127	75	0	302
	Unió Europea	5	24	7	0	36
	Resta del món	39	156	83	0	278
Total		258	756	398	1	1413

Pruebas de chi-cuadrado

	Valor	g	Sig. asintótica (bilateral)
Chi-cuadrado de Pearson	63,389 ^a	12	,000
Razón de verosimilitudes	58,351	12	,000
Asociación lineal por lineal	1,648	1	,199
N de casos válidos	1413		

a. 5 casillas (25,0%) tienen una frecuencia esperada inferior a 5.
La frecuencia mínima esperada es ,03.

PUNTUACIÓN Z

“No ha realizado práctica deportiva nunca”

	BCN	CAT	ESP	UE	RM
	95	19	100	5	39
	701	96	302	36	278
BCN		-1,64	-7,18	-0,06	-0,20
CAT			-2,48	0,78	1,34
ESP				2,36	5,38
UE					-0,02
RM					

Si nos interrogamos sobre la importancia de los hábitos y la historia deportiva con relación a la actividad deportiva presente podemos ver como en la respuesta “No ha realizado práctica deportiva nunca”, el colectivo que más la utiliza, estableciendo diferencias muy significativas con los ciudadanos nacidos en Barcelona ciudad ($Z = -7,18$) y, precisamente, los nacidos en Resto del Mundo ($Z = 5,38$) es el de los ciudadanos barceloneses nacidos en Resto de España.

Este mismo grupo, Resto de España, contesta con diferencias significativas ante los grupos de Resto de Cataluña ($Z = -2,48$) y UE ($Z = 2,36$).

14.- POLÍTICAS DEPORTIVAS DEL AYUNTAMIENTO DE BARCELONA

Resumen del procesamiento de los casos

	Casos					
	Válidos		Perdidos		Total	
	N	Porcentaje	N	Porcentaje	N	Porcentaje
P49 * Desgravar fiscalment pràctica de l'esport	4000 ^a	100,0%	,000	,0%	4000	100,0%
P49 * Augmentar esdeveniments esportius populars	4000 ^a	100,0%	,000	,0%	4000	100,0%
P49 * Incrementar informació sobre esport a les escoles	4000 ^a	100,0%	,000	,0%	4000	100,0%
P49 * Fer més programes difusió sobre l'esport a ràdio, TV	4000 ^a	100,0%	,000	,0%	4000	100,0%
P49 * Millorar equipaments esportius al carrer, aire lliure	4000 ^a	100,0%	,000	,0%	4000	100,0%
P49 * Es celebren esdev. esportius internac. a Barcelona	4000 ^a	100,0%	,000	,0%	4000	100,0%
P49 * Es promogui marca Barcelona com ciutat de l'esport	4000 ^a	100,0%	,000	,0%	4000	100,0%

a. El número de casos válidos es diferente del recuento total de la tabla de contingencia porque se han redondeado las frecuencias de casilla.

P49 * Desgravar fiscalment pràctica de l'esport

Tabla de contingencia

Recuento		Desgravar fiscalment pràctica de l'esport				Total
		Més aviat a favor	Més aviat en contra	NS	NC	
P49	Barcelona ciutat	1161	617	215	3	1996
	Resta Catalunya	170	113	44	0	327
	Resta d'Espanya	481	246	111	5	843
	Unió Europea	71	31	15	1	118
	Resta del món	400	189	122	7	718
	Total	2283	1196	507	16	4002

Pruebas de chi-cuadrado

	Valor	g	Sig. asintótica (bilateral)
Chi-cuadrado de Pearson	37,450 ^a	12	,000
Razón de verosimilitudes	37,109	12	,000
Asociación lineal por lineal	9,764	1	,002
N de casos válidos	4002		

a. 4 casillas (20,0%) tienen una frecuencia esperada inferior a 5.
La frecuencia mínima esperada es ,47.

**P49 * Augmentar esdeveniments
esportius populars**

Tabla de contingencia

Recuento

		Augmentar esdeveniments esportius populars				Total
		Més aviat a favor	Més aviat en contra	NS	NC	
P49	Barcelona ciutat	1691	245	57	3	1996
	Resta Catalunya	275	38	13	1	327
	Resta d'Espanya	727	87	27	1	842
	Unió Europea	92	18	8	0	118
	Resta del món	651	43	23	0	717
Total		3436	431	128	5	4000

Pruebas de chi-cuadrado

	Valor	g	Sig. asintótica (bilateral)
Chi-cuadrado de Pearson	33,337 ^a	12	,001
Razón de verosimilitudes	35,438	12	,000
Asociación lineal por lineal	5,474	1	,019
N de casos válidos	4000		

a. 6 casillas (30,0%) tienen una frecuencia esperada inferior a 5.
La frecuencia mínima esperada es ,15.

“A favor de aumentar los acontecimientos deportivos populares”

	BCN	CAT	ESP	UE	RM
	1691	275	727	92	651
	1996	327	842	118	717
BCN		0,29	-1,11	1,96	-4,06
CAT			-0,98	1,50	-3,17
ESP				2,41	-2,74
UE					-4,12
RM					

Con relación a las políticas de promoción deportivas municipales encontramos que en la respuesta “A favor de aumentar los acontecimientos deportivos populares” se

establecen diferencias muy significativas estadísticamente siempre a favor de las respuestas dadas por el colectivo de los nacidos en Resto del Mundo. Así tenemos: con respecto a los nacidos en UE, $Z = -4,12$; con respecto a los nacidos en Barcelona ciudad, $Z = -4,06$; con respecto a los nacidos en Resto de Cataluña, $Z = -3,17$; con respecto a los nacidos en Resto de España, $Z = -2,74$.

También encontramos diferencias significativas a favor del colectivo de los nacidos en Barcelona ciudad en relación a los nacidos en UE ($Z = 1,96$). Y entre los nacidos en Resto de España con los nacidos en UE ($Z = 2,41$).

P49 * Incrementar informació sobre esport a les escoles

Tabla de contingencia

Recuento		Incrementar informació sobre esport a les escoles				Total
		Més aviat a favor	Més aviat en contra	NS	NC	
P49	Barcelona ciutat	1826	128	42	0	1996
	Resta Catalunya	303	20	4	0	327
	Resta d'Espanya	768	51	22	1	842
	Unió Europea	105	6	8	0	119
	Resta del món	662	33	21	0	716
Total		3664	238	97	1	4000

Pruebas de chi-cuadrado

	Valor	g	Sig. asintótica (bilateral)
Chi-cuadrado de Pearson	19,834 ^a	12	,070
Razón de verosimilitudes	16,825	12	,156
Asociación lineal por lineal	,321	1	,571
N de casos válidos	4000		

a. 6 casillas (30,0%) tienen una frecuencia esperada inferior a 5. La frecuencia mínima esperada es ,03.

“A favor de incrementar la información sobre deporte en las escuelas”

	BCN	CAT	ESP	UE	RM
	1826	303	768	105	662
	1996	327	842	119	716
BCN		-0,71	0,24	1,22	-0,81
CAT			0,80	1,48	0,12
ESP				1,05	-0,89
UE					-1,56
RM					

P49 * Fer més programes difusió sobre l'esport a ràdio, TV

Tabla de contingencia

Recuento		Fer més programes difusió sobre l'esport a ràdio, TV				Total
		Més aviat a favor	Més aviat en contra	NS	NC	
P49	Barcelona ciutat	1149	764	80	3	1996
	Resta Catalunya	164	143	18	2	327
	Resta d'Espanya	490	303	48	1	842
	Unió Europea	61	48	9	1	119
	Resta del món	530	136	50	1	717
Total		2394	1394	205	8	4001

Pruebas de chi-cuadrado

	Valor	g	Sig. asintótica (bilateral)
Chi-cuadrado de Pearson	117,355 ^a	12	,000
Razón de verosimilitudes	123,348	12	,000
Asociación lineal por lineal	16,956	1	,000
N de casos válidos	4001		

a. 5 casillas (25,0%) tienen una frecuencia esperada inferior a 5. La frecuencia mínima esperada es ,24.

P49 * Millorar equipaments esportius al carrer, aire lliure

Tabla de contingencia

Recuento		Millorar equipaments esportius al carrer, aire lliure				Total
		Més aviat a favor	Més aviat en contra	NS	NC	
P49	Barcelona ciutat	1919	52	25	0	1996
	Resta Catalunya	313	10	4	0	327
	Resta d'Espanya	788	29	25	0	842
	Unió Europea	109	6	4	0	119
	Resta del món	673	19	24	1	717
Total		3802	116	82	1	4001

Pruebas de chi-cuadrado

	Valor	g	Sig. asintótica (bilateral)
Chi-cuadrado de Pearson	26,457 ^a	12	,009
Razón de verosimilitudes	24,595	12	,017
Asociación lineal por lineal	16,037	1	,000
N de casos válidos	4001		

a. 7 casillas (35,0%) tienen una frecuencia esperada inferior a 5. La frecuencia mínima esperada es ,03.

“A favor de mejorar los equipamientos deportivos en la calle”

	BCN	CAT	ESP	UE	RM
	1919	303	788	109	673
	1996	327	842	119	717
BCN		2,86	2,96	2,43	2,54
CAT			-0,57	0,37	-0,73
ESP				0,82	-0,22
UE					-0,93
RM					

En la petición de una política deportiva municipal “A favor de mejorar los equipamientos deportivos en la calle” las diferencias significativas y muy significativas estadísticamente se establecen entre el colectivo de los nacidos en Barcelona ciudad con todos los demás grupos, a favor del primer grupo. En efecto, encontramos diferencias muy significativas con respecto a los nacidos en Resto de España ($Z = 2,96$) y Resto de Cataluña ($Z = 2,86$). En el análisis también encontramos diferencias significativas del mismo grupo de ciudadanos nacidos en

Barcelona ciudad con respecto a los nacidos en Resto del Mundo ($Z = 2,54$) y UE ($Z = 2,43$).

P49 * Es celebrin esdev. esportius internac. a Barcelona

Tabla de contingencia

Recuento		Es celebrin esdev. esportius internac. a Barcelona				Total
		Més aviat a favor	Més aviat en contra	NS	NC	
P49	Barcelona ciutat	1649	249	97	1	1996
	Resta Catalunya	263	45	19	0	327
	Resta d'Espanya	688	107	46	2	843
	Unió Europea	91	12	15	0	118
	Resta del món	636	51	30	0	717
Total		3327	464	207	3	4001

Pruebas de chi-cuadrado

	Valor	g	Sig. asintótica (bilateral)
Chi-cuadrado de Pearson	39,014 ^a	12	,000
Razón de verosimilitudes	36,974	12	,000
Asociación lineal por lineal	3,616	1	,057
N de casos válidos	4001		

a. 5 casillas (25,0%) tienen una frecuencia esperada inferior a 5. La frecuencia mínima esperada es ,09.

P49 * Es promogui marca Barcelona com ciutat de l'esport

Tabla de contingencia

Recuento		Es promogui marca Barcelona com ciutat de l'esport				Total
		Més aviat a favor	Més aviat en contra	NS	NC	
P49	Barcelona ciutat	1601	298	94	2	1995
	Resta Catalunya	249	59	18	0	326
	Resta d'Espanya	659	128	53	2	842
	Unió Europea	85	24	8	2	119
	Resta del món	599	73	45	0	717
Total		3193	582	218	6	3999

Pruebas de chi-cuadrado

	Valor	g	Sig. asintótica (bilateral)
Chi-cuadrado de Pearson	43,589 ^a	12	,000
Razón de verosimilitudes	33,208	12	,001
Asociación lineal por lineal	,027	1	,870
N de casos válidos	3999		

a. 5 casillas (25,0%) tienen una frecuencia esperada inferior a 5.
La frecuencia mínima esperada es ,18.

“A favor de que se promueva la marca “Barcelona” como ciudad del deporte”

	BCN	CAT	ESP	UE	RM
	1601	249	659	85	599
	1995	326	842	119	717
BCN		1,61	1,20	2,33	-1,93
CAT			-0,69	1,07	-2,75
ESP				1,67	-2,63
UE					-3,17
RM					

En la respuesta “A favor de que se promueva la marca *Barcelona* como ciudad del deporte” dentro de las políticas deportivas municipales de la ciudad encontramos diferencias muy significativas estadísticamente a favor del colectivo de los nacidos en Resto del Mundo con respecto a: nacidos en UE ($Z = -3,17$), nacidos en Resto de Cataluña ($Z = -2,75$) y nacidos en Resto de España ($Z = -2,63$). También existen diferencias significativas a favor de los nacidos en Barcelona ciudad con respecto a los nacidos en UE ($Z = 2,33$).

15.- PRÁCTICA DEPORTIVA Y NIVEL DE ESTUDIOS

Resumen del procesamiento de los casos

	Casos					
	Válidos		Perdidos		Total	
	N	Porcentaje	N	Porcentaje	N	Porcentaje
P52 * P18	4000,000 ^a	100,0%	,000	,0%	4000,000	100,0%

a. El número de casos válidos es diferente del recuento total de la tabla de contingencia porque se han redondeado las frecuencias de casilla.

Tabla de contingencia P52 * P18

			P18		Total
			S	Nb	
P52	Menys que primaris	Recuento	90	109	199
		% de P52	45,2%	54,8%	100,0%
		% de P18	3,5%	7,7%	5,0%
		% del total	2,3%	2,7%	5,0%
	Està cursant la ESO	Recuento	56	35	91
		% de P52	61,5%	38,5%	100,0%
		% de P18	2,2%	2,5%	2,3%
		% del total	1,4%	,9%	2,3%
	Primaris (Primària, EGB, ESO)	Recuento	631	442	1073
		% de P52	58,8%	41,2%	100,0%
		% de P18	24,4%	31,2%	26,8%
		% del total	15,8%	11,1%	26,8%
	Secundaris (Batxillerat, PREU, BUP, COU)	Recuento	618	336	954
		% de P52	64,8%	35,2%	100,0%
		% de P18	23,9%	23,7%	23,9%
		% del total	15,5%	8,4%	23,9%
	Secundaris professionals (Comerç, FP1 i FP2, Mòduls)	Recuento	341	204	545
		% de P52	62,6%	37,4%	100,0%
		% de P18	13,2%	14,4%	13,6%
		% del total	8,5%	5,1%	13,6%
Universitaris (Grau mig, Diplomatura, Grau superior)	Recuento	847	289	1136	
	% de P52	74,6%	25,4%	100,0%	
	% de P18	32,8%	20,4%	28,4%	
	% del total	21,2%	7,2%	28,4%	
No contesta	Recuento	1	0	1	
	% de P52	100,0%	,0%	100,0%	
	% de P18	,0%	,0%	,0%	
	% del total	,0%	,0%	,0%	
Total	Recuento	2584	1415	3999	
	% de P52	64,6%	35,4%	100,0%	
	% de P18	100,0%	100,0%	100,0%	
	% del total	64,6%	35,4%	100,0%	

En el estudio de la Tabla de Contingencia que correlaciona la práctica deportiva de los ciudadanos de Barcelona con su nivel de estudios podemos observar como las diferencias de porcentajes en cuanto a la práctica de actividades deportivas por parte de los diversos colectivos nos indica que a más

estudios más porcentaje de práctica. Los ciudadanos con “Menos que estudios primarios” tienen un 45,2 % de práctica deportiva, mientras que los ciudadanos con “Estudios Universitarios” tienen un 74,6 % de práctica deportiva.

Pruebas de chi-cuadrado

	Valor	g	Sig. asintótica (bilateral)
Chi-cuadrado de Pearson	99,623 ^a	6	,000
Razón de verosimilitudes	100,555	6	,000
Asociación lineal por lineal	86,253	1	,000
N de casos válidos	3999		

a. 2 casillas (14,3%) tienen una frecuencia esperada inferior a 5. La frecuencia mínima esperada es ,35.

PUNTUACIÓN Z


“Practican deporte”

	Menos que primarios	Primarios	Secundarios	Secundarios profesionales	Universitarios
	90	631	618	341	847
	199	1073	954	545	1136
Menos que primarios		-3,55	-5,15	-4,24	-8,34
Primarios			-2,76	-1,46	-7,86
Secundarios				0,86	-4,86
Secundarios profesionales					-5,05
Universitarios					

Además, estas diferencias en cuanto a práctica deportiva por nivel de estudios son mucho más significativas estadísticamente que las que encontrábamos con relación a la práctica deportiva y el origen de nacimiento. Así, al analizar mediante el método de diferencias entre las proporciones (Z) a los diferentes grupos sociales nos encontramos con diferencias muy significativas a

favor del colectivo de los ciudadanos barceloneses con estudios Universitarios con referencia a todos los demás grupos: Menos que Primarios, $Z = -8,34$; Primarios, $Z = -7,86$; Secundarios, $Z = -4,86$; Secundarios Profesionales, $Z = -5,05$. Se trata, como se puede ver de diferencias realmente muy significativas entre grupos.

7.5. Ejemplo de apertura de los estudios sobre deporte, turismo, cooperación y desarrollo local, utilizando una metodología crítica y plural. Artículo de Abadía, S.; Medina, F. X.; Sánchez, R.; Bantulà, J. y Morejón, S. (2015). El caso de la Trailwalker Intermón-Oxfam en Cataluña. *En International Journal of Scientific Management and Tourism. Vol. 1, pp. 95-107*



International Journal of Scientific Management and Tourism, 2015, Vol.1, pp 95-107, MEDINA, F.X.; ABADÍA, S.; SÁNCHEZ, R.; BANTULÀ, J. Y MOREJÓN S.: EL CASO DE LA TRAILWALKER INTERMÓN-OXFAM EN CATALUÑA

EL CASO DE LA TRAILWALKER INTERMÓN-OXFAM EN CATALUÑA

F. Xavier Medina¹

Sixte Abadia²

Ricardo Sánchez³

Jaume Bantulà⁴

Sacra Morejón⁵

Resumen

La Intermón Oxfam Trailwalker es un reto deportivo y solidario por equipos que a partir de 1981 se convirtió en un evento Intermón-Oxfam internacional para recaudar donativos. Hoy en día se celebra en 11 países de todo el mundo. En España, la primera edición de esta carrera se celebró en Cataluña en 2011. Cada equipo inscrito debe recaudar al menos 1500 euros para luchar contra la pobreza, como condición para poder participar en el reto deportivo consistente en recorrer 100 km en un tiempo máximo de 32 horas.

En España, el emplazamiento elegido para las cuatro últimas ediciones ha sido el de la “Vía Verde de Girona”, con inicio en la población de Olot y final en Sant Feliu de Guíxols (en la edición de 2014, por vez primera, se organizó también una segunda edición anual de la carrera en la sierra madrileña). En estas dos poblaciones catalanas, ambas en comarcas con fuerte acento rural, la Trailwalker ha supuesto un impacto significativo sobre el territorio que ha afectado, además de a la vida deportiva, cultural, solidaria y asociativa local, muy especialmente al turismo, a la hotelería y a la restauración.

En el presente artículo intentaremos analizar el impacto de pequeños eventos deportivos como esta *ultra trail* solidaria de pretensiones *globales*, sobre un territorio rural local, que recibe durante unos días un impacto intenso y concentrado en el tiempo, con unas repercusiones culturales, turísticas y, por ende, económicas, destacadas.

Palabras clave: Deporte, cultura, turismo, medio ambiente, territorio, Trailwalker

SPORT, CULTURE, TOURISM AND ENVIRONMENT: THE CASE OF THE TRAILWALKER INTERMON - OXFAM IN CATALONIA

¹ Universitat Oberta de Catalunya / FPCEE Blanquerna-Universitat Ramon Llull/Grup de Recerca Interdisciplinària en Turisme GRIT-EAE, Barcelona. fxmedina@uoc.edu

² FPCEE Blanquerna-Universitat Ramon Llull, Barcelona. sixtoan@blanquerna.url.edu

³ FPCEE Blanquerna-Universitat Ramon Llull, Barcelona. RicardoSM@blanquerna.url.edu

⁴ FPCEE Blanquerna-Universitat Ramon Llull, Barcelona. jaumebj@blanquerna.url.edu

⁵ FPCEE Blanquerna-Universitat Ramon Llull, Barcelona. sacramt@blanquerna.url.edu

Abstract

The Oxfam Trailwalker is a sporting and charitable challenge which, since 1981, has become an international Oxfam fundraising event that now takes place in 11 countries around the world. It was held for the first time in Spain in Catalonia in 2011. Among the features that stand out in this event are the fact that it is both a sporting challenge for teams and in aid of charity. Each team has to raise at least €1,500 to help in the fight against poverty if they want to take part and complete the 100-km course in less than 32 hours.

The route chosen for the last four events was the “Green Way” in the province of Girona, which starts in Olot and ends in Sant Feliu de Guíxols. The Trailwalker has had an important impact on these two towns, which are both in rural locations, and on the areas it passes through. It has also affected local associations, sport, culture and charitable work, and tourism, hotels and restaurants in particular. For the first time in 2014, a second annual event was also organized in the mountains near Madrid.

This article looks to analyse the impact of small sporting events, like this charitable ultra trail with global repercussions, on local rural areas that receive an intense amount of activity in a short period of time, and the cultural, tourism and, as a result, economic effects that stand out.

Keywords: Sport, Culture, Tourism, Environment, Territory, trailwalker

1. INTRODUCCIÓN

En los últimos tiempos estamos asistiendo a un auge de las pruebas atléticas populares, con un número cada vez mayor de participantes. Para el año 2014, hay que destacar que maratones como los de Washington o Berlín, que reciben anualmente entre 30.000 y 40.000 corredores, tardaron menos de tres horas en cubrir todas sus plazas de participación vía Internet. La Maratón de Nueva York, por su parte, superó los 50 mil corredores.

Estas carreras corresponden a tipologías variadas, atrayendo distintos perfiles de corredores: amateurs o profesionales, urbanas o en medio natural, diferentes distancias, deportivas o recreativas, etc. Pero también, en ocasiones, ligadas a distintos valores y necesidades sociales que responden a inquietudes que pueden ir más allá del propio hecho deportivo. Y dentro de este último campo, determinadas carreras se han enfocado hacia la cooperación y la solidaridad en tanto que objetivos prácticos a los cuales ligar los eventos deportivos. Dentro de esta última tipología se encuentra la carrera que será objeto de análisis en este artículo: la Intermón Oxfam Trailwalker, en la principal y más antigua de sus dos ediciones españolas, que es la que se desarrolla en tierras catalanas.

La Intermón Oxfam Trailwalker es un reto deportivo y solidario que, a partir del año 1981, se convirtió en un evento Intermón-Oxfam Internacional con la finalidad de recaudar donativos para esta ONG. Hoy en día se celebra ya en 11 países de todo el mundo. Entre las principales características de este evento, destaca el hecho de ser un reto solidario y deportivo para equipos. Cada uno de ellos debe recaudar al menos 1500 euros

International Journal of Scientific Management and Tourism , 2015, Vol.1, pp 95-107, MEDINA, F.X.; ABADÍA, S.; SÁNCHEZ, R.; BANTULÁ, J. Y MOREJÓN S.: EL CASO DE LA TRAILWALKER INTERMÓN-OXFAM EN CATALUÑA

para luchar contra la pobreza como primera condición para poder participar en el reto deportivo consistente en recorrer 100 km en un tiempo máximo de 32 horas. Otro aspecto destacado de este desafío es el carácter heterogéneo de los integrantes de cada equipo, unidos bajo un objetivo colaborativo común (Petritz, 2013:9).

En España, la primera edición de esta manifestación deportiva se celebró en Cataluña en 2011. Hasta el momento se han celebrado cuatro ediciones (2011, 2012, 2013 y 2014) y una quinta se encuentra en la etapa final de su organización. De ellas, todas se han celebrado en Cataluña (la primera, en la provincia de Barcelona; el resto, en la Vía verde de Girona). El éxito y consolidación de esta iniciativa en España ha permitido sumar a partir de 2014 una doble edición que, en paralelo a la Trailwalker organizada en tierras catalanas tradicionalmente en el mes de abril, recorre la Sierra de Guadarrama, en la Comunidad de Madrid, en el mes de junio.

Hasta la edición de 2014, habían sido 1270 equipos los que habían tomado parte en la Trailwalker España, recaudando casi tres millones de euros en las cuatro ediciones celebradas. La edición de 2014 reunió 493 equipos, de los cuales 469 consiguieron la recaudación mínima para participar. La edición celebrada en Cataluña, en la provincia de Girona, reunió a 340 equipos, con 2040 participantes. En la edición celebrada en la sierra de Madrid, 129 equipos consiguieron la recaudación suficiente para participar, con un total de 774 participantes. La recaudación total fue de 944.077 euros.⁶

El emplazamiento elegido para las ediciones de 2012, 2013 y 2014 (y también para la de 2015, que en el momento de escribir este artículo se encuentra en su fase organizativa final) ha sido el de la “Vía Verde de Girona”, con inicio en la población de Olot y final en Sant Feliu de Guíxols. En estas dos poblaciones, ambas en comarcas con un fuerte acento rural, la carrera ha significado un impacto significativo sobre el territorio que ha afectado especialmente al turismo, pero también a la hotelería y a la restauración, además de a la vida deportiva, solidaria y asociativa local.

En el presente artículo intentaremos analizar el impacto de este evento deportivo sobre un territorio que intenta aunar sus identidades y prácticas locales con la organización de un evento como la Trailwalker, que, como veremos, repercute significativamente a diferentes niveles (turismo, comercio, promoción local, prensa...) y de distintas formas en aquellas localidades por las cuales discurre.

2. LA OXFAM INTERMÓN TRAILWALKER INTERNACIONAL

Oxfam Intermón es una organización no gubernamental de cooperación para el desarrollo centrada “en ofrecer una respuesta integral al reto de la pobreza y la injusticia para que todos los seres humanos puedan ejercer plenamente sus derechos” (Oxfam Intermón, 2013a). Desde 1997 forma parte de la confederación internacional Oxfam y articula su trabajo en torno a cinco objetivos de cambio social relacionados con la justicia económica, los servicios sociales básicos, la acción humanitaria, el derecho de las mujeres y la ciudadanía y la gobernanza (Oxfam Intermón, 2013b:20).

⁶ Fuente: <http://trailwalker.oxfamintermon.org/es/que-es-tw/ediciones-anteriores#1>

La Oxfam Intermón Trailwalker es un reto deportivo y solidario cuyo origen se sitúa en 1981 en Hong Kong, como método de entrenamiento creado para los *Queen's Gurkha Signals*, un escuadrón militar⁷ del ejército británico situado en esta excolonia, a través de la carrera popular McLehose (Irwin, 1999). En 1986, Oxfam Hong Kong fue invitada a coorganizar este evento, en el cual se permitió participar por vez primera a equipos de civiles, convirtiéndose así en un evento Oxfam para recaudar donativos (Oxfam Intermón, 2013c). Ya en 1997, coincidiendo el desplazamiento del citado escuadrón al Reino Unido⁸, se organizó la primera edición de este evento en el parque nacional británico de South Downs, en el Condado de Sussex (Oxfam International, 2013). Actualmente es uno de los eventos más destacados del calendario de esta organización internacional no gubernamental. Sirvan de ejemplo las más de 22.000 personas que en su conjunto caminaron cerca de 2,2 millones de km en la edición de 2012 para recaudar más de 18 millones de dólares (Oxfam International, 2013). La globalidad de este evento también se refleja a través de las 16 Trailwalker celebradas en 2013 en lugares tan dispares como Alemania, Australia, Bélgica, España, Francia, Hong Kong, India, Irlanda, Japón, Nueva Zelanda o el Reino Unido.

Los buenos resultados organizativos y de participación de la carrera se reflejan en la recaudación conseguida en las cuatro ediciones celebradas hasta el momento de este evento en España, tal y como se constata en la tabla 1:

Tabla 1. Recaudación de las diferentes ediciones de Oxfam Intermón Trailwalker España (2011-2014)

Edición	Recaudación (en €)
2011	468.000
2012	770.000
2013	630.000
2014	944.077

Fuente: Elaboración propia a partir de Oxfam Intermón (2013d: 18) e Intermón Oxfam, 2015)

Como podemos observar en la tabla 1, la recaudación de la carrera ha aumentado progresivamente edición tras edición, con la salvedad del año 2013, en el que se registra

⁷ La existencia de carreras de entrenamiento militar que acaban convirtiéndose en civiles no es excesivamente habitual, pero tampoco del todo extraña. El antropólogo Ángel Acuña expone, para el caso de España, el ejemplo de los *101 kilómetros en 24 horas*, una carrera que tiene su origen en el ejército de tierra español y que cuenta con algunas similitudes con la Trailwalker, y que van desde la distancia recorrida (sobre los 100 kilómetros) hasta el hecho de que sea una carrera de origen militar que con el tiempo se ha convertido en civil (cf. Acuña, 2003).

⁸ En 1997, el Reino Unido transfirió la soberanía de Hong Kong a China, si bien con un estatuto social, político y económico propio.

International Journal of Scientific Management and Tourism , 2015, Vol.1, pp 95-107, MEDINA, F.X.; ABADÍA, S.; SÁNCHEZ, R.; BANTULÀ, J. Y MOREJÓN S.: EL CASO DE LA TRAILWALKER INTERMÓN-OXFAM EN CATALUÑA

un cierto descenso en el dinero obtenido. El año 2014 registra la más importante recaudación obtenida hasta el momento. Hay que especificar, sin embargo, que dicha cifra se obtiene en el primer año en el cual la carrera celebra dos ediciones (una en Cataluña y otra en Madrid), y que la cantidad expuesta corresponde a la suma de las recaudaciones obtenidas en una y otra. Aunque la organización no ofrece datos desagregados para ambas carreras, y teniendo en cuenta el número de equipos participantes en una y otra, podemos contar con que esta cifra corresponde aproximadamente a un porcentaje de entre el 60% y el 70% a Girona, y el 30% y el 40% a la Comunidad de Madrid.

3. LA VÍA VERDE DE GIRONA COMO MARCO: CULTURA, MEDIO AMBIENTE, DEPORTE... Y TURISMO

A partir de la segunda edición⁹ de la versión española de la Oxfam Intermón Trailwalker (2012), la organización decidió llevar la carrera hacia la Vía Verde de la provincia de Girona, y más concretamente hacia aquella parte comprendida entre las poblaciones de Olot, en la comarca de la Garrotxa, donde tiene lugar la salida de la prueba, y Sant Feliu de Guíxols, en la comarca de La Selva, donde tiene lugar la llegada.

Entre ambas localidades, la organización dispone diferentes puntos de control y avituallamiento, con un punto de atención intermedio en las afueras de la ciudad de Girona, más o menos a mitad del recorrido, donde se encuentran situados, además, los fisioterapeutas voluntarios que se ocupan de aquellos participantes que lo necesiten.

Como destaca la responsable de la carrera en España, la Vía Verde de Girona “es un circuito muy adecuado tanto para recorrer como a nivel paisajístico”. En efecto, la Vía Verde gerundense reúne en su recorrido diversos elementos de interés para el participante-visitante, que van mucho más allá de la prueba en sí misma:

Recorrido por ciudades con un fuerte acervo cultural: dejando de lado Girona (ciudad monumental con el barrio judío medieval más importante y mejor conservado de Europa, y por la que los participantes únicamente transitan), Olot es una capital comarcal, importante centro cultural y polo museístico (fue la ciudad elegida por los artistas de la escuela paisajística catalana en siglo XIX, conocida como el *Barbizon catalán*, cuyas obras se encuentran en parte expuestas en el Museo Comarcal de la Garrotxa o en el *Museu dels Sants*) e importante centro gastronómico (con una marca culinaria propia: *cuina volcànica*, elaborada con productos cultivados en la tierra volcánica de la comarca, y con alguno de los mejores restaurantes de toda Cataluña, que suman tres estrellas Michelin). Por otro lado, Sant Feliu de Guíxols es una conocida localidad turística de la Costa Brava, sede de exposiciones artísticas (con un fuerte nexo de unión con la familia Thyssen-Bornemisza, por ejemplo), miembro de la Red de Municipios “Indianos” y de su ruta cultural y turística, y con una interesante cocina marinera.

Un recorrido por una ruta paisajística de gran valor medioambiental, que utiliza el antiguo recorrido del tren conocido como “El Carrilet”, y que discurre por pueblos pequeños que se han abierto a él, convirtiendo la ruta en un camino lleno de vida y de cercanía a la

⁹ La primera edición de la prueba, en 2011, recorrió una ruta senderista conocida como “Els tres monts”, que engloba los parques naturales del Montseny, Sant Llorenç de Munt i l’Obac y Montserrat, todos ellos en la provincia de Barcelona.

naturaleza. Por otro lado, la comarca de la Garrotxa es una antigua zona volcánica y su recorrido permite contemplar volcanes y paisajes poco habituales, con importantes atractivos medioambientales como la *Fageda d'en Jordà* o el Parque Natural de la Zona Volcánica de la Garrotxa.

Desde el primer momento, las dos principales poblaciones implicadas: Olot y Sant Feliu de Guíxols, acogieron la iniciativa con entusiasmo y se volcaron en ella. Tal y como la misma organizadora destaca:

“Los ayuntamientos están encantados de la vida (...) La prueba mueve mucho turismo (...) al final tienes impacto ese fin de semana, tienes impacto turístico y luego tienes gente que te va subiendo... Es difícil no estar contento¹⁰”.

Efectivamente, según la información obtenida de la concejalía de promoción de la ciudad del propio ayuntamiento de Olot, y refrendada también por la organización de la prueba, la ocupación hotelera de la ciudad supera de largo, durante ese fin de semana, el 90%. Es importante señalar que en la edición de 2013 (la última en la cual se organizó únicamente una carrera anual), la residencia habitual de los participantes fue en un 50% de los casos la Provincia de Barcelona y en un 8,2% de la Comunidad de Madrid. En menor medida, también hubo participantes de Andalucía, Castilla y León, y de la Comunidad Valenciana. Únicamente el 24,5% de los participantes tenían su residencia en la Provincia de Girona¹¹, lo cual nos da razón de la repercusión turística local durante esos días.

El impacto turístico supera, sin embargo, el ámbito del municipio, revertiendo de diferente manera en establecimientos –especialmente casas rurales– de buena parte de las poblaciones cercanas a la capital de la Garrotxa. De hecho, el 59,7% de los participantes en la edición 2013 pernoctaron en Olot o en otras poblaciones cercanas¹². De este modo, el impacto económico de esta prueba deportiva sobre el territorio es palpable y su huella en la ciudad, significativa, iniciándose ya días antes de la propia prueba: el 25,5% de los participantes asegura haber hecho turismo “prospectivo” en la zona antes de la Trailwalker¹³, para conocer el terreno y, de paso, pasar algún que otro día en la comarca.

Hay que añadir a todo lo dicho el hecho de que, en Cataluña, la prueba se celebre normalmente durante en un fin de semana del mes de abril (en Madrid se lleva a cabo en junio), en temporada baja, en la cual, en una situación normal y según los distintos informantes consultados relacionados con el sector turístico local, habitualmente la ocupación hotelera hubiese sido de alrededor de un 10%-20%.

Tal y como nos comentaba un informante, responsable de un hotel local:

“Esta es una ciudad pequeña. Cualquier cosa como esta nos afecta mucho (...) Igual en otra ciudad, como Barcelona, no sería importante, pero aquí...¹⁴”.

En relación con esta última declaración observamos que el mismo tipo de apreciaciones, aunque con matices, las encontramos en relación con la localidad de Sant Feliu de Guíxols, en la comarca de La Selva y punto de llegada de la Trailwalker. Sin embargo,

¹⁰ Entrevista ER-2013/1. 20 de marzo de 2013.

¹¹ Encuesta de satisfacción Trailwalker 2013, pregunta 17.

¹² *Ibidem*, pregunta 7, ítem c.

¹³ *Ibidem*, pregunta 7, ítem b.

¹⁴ Entrevista AS-2013. 20 de abril de 2013.

International Journal of Scientific Management and Tourism , 2015, Vol.1, pp 95-107, MEDINA, F.X.; ABADÍA, S.; SÁNCHEZ, R.; BANTULÀ, J. Y MOREJÓN S.: EL CASO DE LA TRAILWALKER INTERMÓN-OXFAM EN CATALUÑA

un problema distinto parece entreverse en relación con la participación en esta prueba deportiva de la ciudad de Girona, la ciudad de mayor tamaño por la que pasa la carrera, capital de la provincia y punto intermedio del recorrido. Tal y como destaca nuevamente la responsable de la organización de la prueba desde Oxfam Intermon:

“Girona es con diferencia el municipio que menos colabora, pero también es lógico. Para Olot y Sant Feliu, que son municipios más pequeños, somos importantes (pero) para Girona, que tiene varios eventos a lo largo del año, sí que somos buenos, pero tampoco (tanto) ... (...)”¹⁵.

Vemos, por lo tanto, que la incidencia de la carrera es bastante diferente a lo largo del territorio que recorre. Para Olot, municipio de poco más de 30.000 habitantes y capital de una comarca eminentemente rural que no supera los 55.000, la celebración de la Trailwalker (y mucho más aún el hecho de ser el municipio de salida de la carrera) significa ser partícipes de un evento que mueve a más de dos mil personas durante un fin de semana en temporada baja, que afecta de lleno a la hotelería y en parte a la restauración, y que pone el nombre de la localidad en el mapa (local, estatal... incluso internacional). Ello implica que a nivel municipal y comarcal, las instituciones se vuelquen con la organización de la prueba y la pongan en muchos sentidos en el centro de las actividades de esa parte de la temporada.

Sin embargo, para Girona, capital de provincia, undécima ciudad de Cataluña por número de habitantes (alrededor de 100.000) y con una importante red comercial y ferial, la celebración de la Trailwalker es simplemente un evento más de los que se suceden a lo largo del año. Se considera como positivo, sin duda, pero ni mucho menos central en el calendario de actividades ciudadanas, y menos aún contando con que se sitúa en la parte intermedia de la prueba; es decir, ni en el origen, ni en el final.

Finalmente, tenemos el caso de Sant Feliu de Guíxols, conocida localidad turística de la Costa Brava que cuenta con una población de alrededor de 22.000 habitantes. La implicación de la localidad en la organización de la Trailwalker en tanto que municipio de llegada y línea de meta de la carrera es importante, aunque quizás no tanto como en el caso de Olot.

En las líneas que siguen, intentaremos analizar de manera algo más pormenorizada las implicaciones que un evento como la celebración de la Oxfam Intermon Trailwalker supone a nivel local para estos dos municipios, origen y final de la carrera.

4. LA TRAILWALKER COMO EVENTO TURÍSTICO EN OLOT

Olot, capital de la comarca de la Garrotxa, es el municipio en el cual se sitúa la salida de la carrera. Se trata de una comarca abocada a un turismo de carácter principalmente natural (Parque Natural de la Zona Volcánica, *Fageda d'en Jordà*, *La Moixina...*) y rural que en los últimos años ha potenciado también con éxito las vertientes más vinculadas a lo gastronómico y a lo deportivo.

Desde el campo de la gastronomía, la comarca, con una importante producción alimenticia vinculada al cerdo y distintos productos agrícolas –como el trigo sarraceno o

¹⁵ Entrevista ER-2013/1. 20 de marzo de 2013.

las patatas-, ha apostado por lo que se conoce como Cocina Volcánica, una propuesta elaborada por cocineros locales que reúne los mejores y más significativos productos de la zona bajo el epígrafe de su producción en un territorio de carácter volcánico. Hay que destacar también el éxito gastronómico de los distintos restaurantes de la comarca, que en el momento actual cuenta con dos restaurantes con estrellas Michelin: *Les Cols* (dos estrellas) y *Ca l'Enric* (una estrella), aunque en un pasado muy reciente llegó a contar con un tercer restaurante “estrellado”, hoy desaparecido. Como señala un conocido cocinero de la zona:

“Uno de los puntos fuertes de la comarca, sin duda, es la gastronomía. Que haya tantas estrellas Michelin aquí, para lo pequeños que somos, es (...) un gran logro, pero tampoco es casual. Hay buenos profesionales y buen producto (...)”¹⁶

Desde el punto de vista deportivo, hay que señalar que Olot es el punto de partida de diferentes rutas senderistas señalizadas. Una de las propuestas es la red de senderos *Itinerànnia*, que ha recuperado caminos históricos que unían los pueblos de las comarcas del Ripollès, la Garrotxa y el Alt Empordà, a los cuales hay que sumar los itinerarios del Parque Natural de la Zona Volcánica de la Garrotxa.

Una de las rutas más destacadas es la Vía verde del ferrocarril, que es precisamente la que sigue la Trailwalker. Se trata de un trazado que aprovecha el recorrido del antiguo tren (el “Carrilet”) de Olot a Girona (54 km) y que desciende en suave pendiente desde Olot (440 m) hasta Girona (70 m). Con un desnivel del 1,5%, la Ruta del *Carrilet* presenta poca dificultad. Aparte de la Ruta del ferrocarril, en la Garrotxa hay señalizadas otras rutas que, a partir de la Vía Verde, permiten descubrir el territorio a pie o en bicicleta, recorriendo los distintos paisajes de la zona, de gran interés medioambiental.

El turismo de la comarca, sin embargo, es altamente estacional (estival, Semana Santa, puentes...), con una presencia bastante más fluida durante el resto del año. Es precisamente por esta razón por la cual un evento particular como puede ser la Oxfam Intermon Trailwalker supone una afluencia muy especial de visitantes a la ciudad, que permite al sector turístico llenar casi el 100% de sus plazas en un fin de semana en el cual, tal y como exponía uno de los responsables de turismo del ayuntamiento: “no se hubiera llenado más de un 20% o un 30% como mucho”.

En efecto, lo que la Trailwalker supone para la comarca (y para su capital, muy especialmente) es, según sus protagonistas mismos, una oportunidad difícil de rechazar. En primer lugar, el nombre de la población se vincula directamente con un evento internacional relativamente conocido y ligado a una organización supranacional activa. La Trailwalker “nos pone en el mapa de los eventos deportivos internacionales. Que la edición española¹⁷ de la Trailwalker salga de Olot y se relacione con Olot es importante¹⁸”.

En segundo lugar, para el sector hotelero de la ciudad (y de la comarca) es una importante oportunidad de negocio. La Trailwalker llena las plazas hoteleras de Olot alrededor de un

¹⁶ Entrevista JJ-2013. 29 de mayo de 2013.

¹⁷ A partir de 2014, como decíamos más arriba, se han organizado en España dos ediciones de la Trailwalker: la primera, en abril, que recorre la Vía Verde de Girona, y la segunda, en junio, por la sierra madrileña. En el momento de llevar a cabo esta entrevista, sin embargo, el informante no conocía aún esta información.

¹⁸ Entrevista EV-2013. 11 de mayo de 2013.

International Journal of Scientific Management and Tourism , 2015, Vol.1, pp 95-107, MEDINA, F.X.; ABADÍA, S.; SÁNCHEZ, R.; BANTULÀ, J. Y MOREJÓN S.: EL CASO DE LA TRAILWALKER INTERMÓN-OXFAM EN CATALUÑA

95% y tiene una importante influencia en la ocupación de otros establecimientos (especialmente casas rurales) de la comarca. Como manifestaba un informante participante en la Trailwalker 2013: “Nosotros (...) haremos lo mismo que el año pasado: hemos alquilado una casa rural (...) y allí estamos el viernes (...)”. Aunque sea una sola noche de pernoctación, hay que destacar que ésta se da justamente el viernes, dejando ya libres las habitaciones para la noche del sábado, que es la más importante de la semana, turísticamente hablando.

En tercer lugar, aunque a mucha distancia ya de los otros dos puntos, encontramos también aquello que afecta a la restauración y al comercio de la ciudad. A pesar que, tal y como señala el presidente de la Asociación de Hostelería y Restauración de la Garrotxa: “La Trailwalker afecta sobre todo a los hoteles; los restaurantes no lo notan tanto¹⁹”, la afluencia de alrededor de 2000 personas hacia la ciudad en un único fin de semana implica que la gente sale a cenar, desayuna e incluso algunos acompañantes o miembros de apoyo de la carrera, comen en la ciudad o en la comarca entre el viernes y el sábado; compran también en los comercios locales y aprovechan el viaje. Igualmente, aprovechan para comprar productos artesanos locales como souvenirs gastronómicos aprovechando el renombre de la comarca en este tipo de producciones.

“Hay que aprovechar... (...) Yo, siempre que salimos así, aprovecho y compro cosas (productos alimenticios). Son cosas que no encuentras en Barcelona y (...) hay que aprovechar que vienes, ¿no?”²⁰

En este sentido, y tal y como señalan Bessièrre, Poulain y Tibère (2013), el souvenir gastronómico es uno de los elementos “que marcan el viaje” y que permiten recordar la experiencia una vez acabada. Y en el caso de Olot y de la Garrotxa, particularmente, esta relación entre viaje y gastronomía es especialmente significativa.

“¿Que qué me llevo? Pues queso y embutido sobre todo. Y carne. Hay una carnicería (...) que voy siempre que vengo (...)”²¹

Finalmente, un aspecto no menos relevante que los anteriores: la afluencia de visitantes a la ciudad permite a muchos de ellos, que la visitan por primera vez, conocer la comarca, aún brevemente, y volver en un futuro más o menos próximo a visitarla con más calma. La Trailwalker se convierte de este modo en un interesante elemento de promoción turística para un público cautivo que, en un porcentaje aún por determinar, puede volver durante el año.

“Desestacionaliza, pero también lleva a que la gente que no ha venido nunca nos conozca. Y después seguro que vuelven. No se quedan indiferentes”²²

Todos estos elementos hacen de un evento como la Trailwalker un acontecimiento interesante desde el punto de vista socioeconómico del territorio. No es así extraño que una de nuestras informantes, dueña de un hotel, exclamase ante uno de los organizadores de la Trailwalker: “El año que viene otra vez, ¿eh?”.

¹⁹ Entrevista GX-2013. 11 de mayo de 2013.

²⁰ Entrevista RH-2013, 10 de mayo de 2013.

²¹ Entrevista AR-2013, 10 de mayo de 2013.

²² Entrevista EV-2013. 11 de mayo de 2013.

5. SANT FELIU DE GUÍXOLS: PROMOCIÓN DE MARCA Y APUESTA POR EL TURISMO DEPORTIVO Y MEDIOAMBIENTAL

A diferencia de Olot, Sant Feliu de Guíxols es una conocida localidad costera, muy turística especialmente en el periodo estival. En Sant Feliu se establece la línea de meta de la carrera, con una llegada de los participantes, que es muy progresiva y que se va desarrollando durante toda la mañana del domingo.

La organización de la carrera implica al mundo asociativo y al entorno educativo de la localidad, animados por el propio ayuntamiento. El municipio y la sociedad civil local organizan durante el día distintas actividades y atracciones para todos los visitantes que llegan con motivo de la carrera. A lo largo de toda la línea marítima se habilitan los actos previstos, y que van desde actuaciones, bailes y música, participación de escuelas, venta de alimentos y bebidas, degustaciones, etc., todo ello con la finalidad de acoger al visitante y entretenerlo en las horas de espera que pueden pasar aguardando a que lleguen los miembros de los distintos equipos.

El hecho de albergar la línea de meta y no la salida marca, sin embargo, unas características muy particulares a la vivencia que Sant Feliu de Guíxols tiene de la Trailwalker. Si bien recibe un número similar de visitantes o incluso más de los que recibe Olot, no lo hace al inicio del fin de semana, sino en su último día. La mayor parte de ellos, por lo tanto, no se quedarán a dormir en la localidad, sino que retornarán a sus localidades de origen ese mismo día por la tarde. Este hecho implica que, aunque haya quien aproveche para pernoctar, la repercusión de la carrera en la ocupación hotelera local es más baja o, cuando menos, con una menor representatividad que en Olot (algunos participantes y/o familiares o amigos aprovechan para pasar la noche en Sant Feliu o alrededores y marcharse al día siguiente, pero son ciertamente bastantes menos que en la Garrotxa). Así, tenemos que el 24,8% de los participantes en 2013 decidieron pernoctar al acabar la prueba en Sant Feliu de Guíxols u otras poblaciones cercanas²³.

Los aspectos más afectados, quizás, por la organización de la Trailwalker sean aquellos que tocan más al sector de la restauración, ya que el domingo, familia y amigos de los participantes van a recibirles a la línea de meta y aprovechan para pasar el día juntos, con comida incluida. Como manifiesta uno de nuestros informantes, familiar de una corredora:

“Venimos a buscarles y (...) pasamos el día por aquí. (...) Vamos a comer a un restaurante y ya, después, volvemos a (Barcelona)”²⁴”.

A diferencia del caso de Olot, la visita de corredores y acompañantes al municipio se da más bien en el día. Ello implica la posibilidad de desayuno y/o comida, e incluso de pasear por la localidad y de comprar alguna cosa, pero poco más. El impacto esperado es, por lo tanto, otro: promocionar la ciudad en aspectos distintos a los tradicionales (sol y playa), fuera de la temporada estival y en relación, muy especialmente, con el deporte y con las posibilidades de actividad físico-deportiva que ofrecen los alrededores de Sant Feliu: Tal

²³ Encuesta de satisfacción Trailwalker 2013, pregunta 7, ítem d.

²⁴ Entrevista MG-2013. 21 de mayo de 2013.

International Journal of Scientific Management and Tourism, 2015, Vol.1, pp 95-107, MEDINA, F.X.; ABADÍA, S.; SÁNCHEZ, R.; BANTULA, J. Y MOREJÓN S.: EL CASO DE LA TRAIL WALKER INTERMÓN-OXFAM EN CATALUÑA

y como manifestaba uno de los responsables del apoyo a la organización de la carrera desde el ayuntamiento local:

“Hombre yo creo que sí. Todo lo que ves ahora (a nivel turístico en la localidad) está rodeando al deporte y yo lo he notado mucho (...) hay otro hotel en la otra punta y cada semana viene gente a hacer recorridos ciclistas, extranjeros que han descubierto (los senderos) y los tenemos siempre por aquí... El otro día, desde la oficina de turismo, me decían que llaman cada semana a ver si está abierta (la vía) y un aspecto que nos falta es unificar la idea de deporte y turismo y, claro, (nos dedicamos) pero nos cuesta. Tenemos la materia prima. Ahora tenemos que trabajar para consolidarla²⁵”.

La organización de pruebas como la Trailwalker ayudan a dar a conocer la localidad a un tipo de turismo distinto que no corresponde con un perfil tradicional de sol y playa, sino que se acerca a la localidad fuera de temporada y durante todo el año, da vida a los establecimientos más allá del verano y usa las infraestructuras locales habilitadas para tal fin. No es, por tanto, extraño, que uno de los objetivos del plan de desarrollo turístico local sea precisamente el de promoción de actividades físico-deportivas que cambien el perfil del visitante y atraigan a un público menos convencional:

“(...) Pues uno de los objetivos es que tenemos un paraje increíble que no estamos aprovechando, tenemos la vía verde, el mar, la montaña y a nivel deportivo la gente busca estas actividades y pienso que en Sant Feliu tenemos una riqueza increíble y trabajamos con poblaciones que permiten dar la vuelta a la montaña por varias ciudades desde Lloret a Sant Feliu. Uno de los objetivos es ayudar y potenciar, y otro que está un poco olvidado es potenciar todo lo que tenemos, y desde la Trailwalker puede ser. Este año haremos la maratón por la vía verde y estamos haciendo mucha actividad y en septiembre agosto tenemos otra prueba. También tenemos el canal de natación de aguas abiertas (...) haciendo las cosas lo más naturales posible. (...) En fin, muchos proyectos en este sentido²⁶”.

Desde la perspectiva expuesta, la Trailwalker (al igual, en parte, que en el caso de Olot) permite a visitantes de perfil distinto e interesados de algún modo por el deporte y la actividad físico-deportiva en medio natural, conocer la localidad y volver en un futuro más o menos próximo a visitarla con más calma. La Trailwalker se convierte de este modo en un interesante elemento de promoción turística orientada hacia el medio natural y la actividad deportiva para un público cautivo que puede volver durante el año. Y es desde esta perspectiva que la Trailwalker se convierte en un instrumento interesante desde la perspectiva de la inversión turística en un territorio local que pretende atraer visitantes con un perfil determinado y, particularmente, distinto al de aquellos (sol y playa) que son los mayoritarios durante una parte de año.

6. CONCLUSIONES

Asistimos en los últimos años a un auge de pruebas atléticas populares, a las cuales cada vez se suma un número mayor de participantes no profesionales, procedentes de la población civil. Dentro de este marco, las competiciones con una finalidad social están

²⁵ Entrevista XG-2013. 3 de Junio de 2013.

²⁶ Entrevista XG-2013. 3 de Junio de 2013.

aumentando también su popularidad de manera exponencial. Por sus características, la Trailwalker es un ejemplo de evento deportivo *de pequeña escala*, con connotaciones claramente diferenciales por su condición explícita de solidaria, de una carrera en equipo y de ultradistancia (100 kilómetros).

La Oxfam Intermon Trailwalker es, sin embargo, una carrera que se presenta dentro de una estructura internacional que responde a intereses organizacionales de una institución (ONG) privada que funciona en buena parte del mundo. Esta carrera solidaria se desarrolla localmente, en municipios, comarcas y territorios muy concretos (como las comarcas de la Garrotxa o la Selva, en Cataluña, o la sierra madrileña) que reciben el impacto de esta prueba en un territorio local de carácter eminentemente rural.

La importancia de un evento como la Trailwalker sobre las localidades que visita es intenso, si bien durante un corto período de tiempo. Para una pequeña ciudad como Olot, por ejemplo, significa un revulsivo económico de excepción (hotelería, comercio...) durante un fin de semana que, de otro modo, hubiese sido completamente anodino. Por otro lado, significa también unir su nombre al de una marca más o menos bien vista socialmente (no olvidemos que se trata de una ONG solidaria) y aprovecharse del tirón mediático que esta unión pueda proporcionar. Los beneficios socioeconómicos, a corto y medio plazo, parecen claros.

En una localidad como Sant Feliu de Guíxols, el impacto parece ser más o menos parecido, aunque con las particularidades que impone el momento en que se recibe la carrera. Si bien no son los hoteles los más beneficiados con la iniciativa (los restaurantes sí que recibirían parte del impacto), el hecho de contar durante un día con un público cautivo más o menos interesado en el deporte y en la actividad al aire libre permite el desarrollo activo de una promoción turística orientada hacia el medio natural y la actividad deportiva para un público del que se espera que pueda volver a la localidad durante el año. La Trailwalker atrae, de este modo, futuros visitantes hacia el territorio, ayudando a abrir y a estabilizar nuevas perspectivas de desarrollo turístico de carácter tanto deportivo como cultural y medioambiental.

Está claro que para algunos, el impacto recibido tiene una mayor dimensión o importancia que para otros, pero el hecho es que, al menos durante un breve período de tiempo, las políticas locales se alinean alrededor de la organización de la carrera con unas expectativas que van más allá de la duración de ésta y que son contempladas como una inversión de futuro.

Más allá de las características y de la filosofía general de una carrera internacional como la Trailwalker, que se celebra desde Australia o Hong Kong al Reino Unido o Alemania, las expresiones prácticas de dicha carrera se sitúan en territorios concretos que reciben muy directamente el impacto del evento; un impacto localmente importante que afecta a ámbitos que van bastante más allá de la economía.

7. BIBLIOGRAFÍA

Abadia, S.; Medina, F. X.; Sánchez, R. *et al.* (2014). Entre el boom atlético y la cooperación social. Las carreras solidarias y el ejemplo de la Trailwalker España 2013. *Península* IX(1), 105-124.

International Journal of Scientific Management and Tourism , 2015, Vol.1, pp 95-107, MEDINA, F.X.; ABADÍA, S.; SÁNCHEZ, R.; BANTULÁ, J. Y MOREJÓN S.: EL CASO DE LA TRAILWALKER INTERMÓN-OXFAM EN CATALUÑA

Acuña, A (2003). El sentido del límite y el límite del sentido. 101 kilómetros en 24 horas, en F. X. Medina, y R. Sánchez, (eds.) *Culturas en juego. Ensayos de antropología del deporte en España*. Barcelona, Icaria, pp. 275-296.

Bessièrè, J, Poulain, J-P y Tibère, L. (2013). L'alimentation au cœur du voyage. Le rôle du tourisme dans la valorisation des patrimoines alimentaires locaux. *Tourisme et recherche*, mars: 71-81.

Irwin, J (1999). Brutal Race in Hong Kong's Hills Lures the Tough and Silly, *The New York Times*, 26 de Noviembre: <http://www.nytimes.com/1999/11/26/sports/26iht-trail.2.t.html> . (consultado en 20 de Febrero de 2015).

Oxfam International (2013) The History.

<https://www.oxfam.org.uk/trailwalker/the-history> (Consultado en 21 de Enero de 2014).

Oxfam-Intermón (2013a) Quiénes somos.

<http://www.oxfamintermon.org/es/quienes-somos/presentacion> (Consultado en 21 de Enero de 2014).

Oxfam-Intermon. (2013b) Oxfam Trailwalker.

<http://www.oxfam.org/en/trailwalker> (Consultado en 21 de Enero de 2014)

Oxfam Intermón (2013c) Què és TW?.

<http://trailwalker.oxfamintermon.org/ca/que-es-tw> (Consultado en 18 de Octubre de 2013).

Oxfam Intermón. (2013d). Cent quilòmetres que canvien vides. *Revista Oxfam Intermón*, Diciembre 2013.

Petriz, A. (2013) Trailwalker, Revista *Marathon*, 326.

