



ESTUDIO DE LA MORTALIDAD EN TORREDEMBARRA EN LOS SIGLOS XVIII Y XIX

Andrea Jiménez Salido

Dipòsit Legal: T.67-2014

ADVERTIMENT. L'accés als continguts d'aquesta tesi doctoral i la seva utilització ha de respectar els drets de la persona autora. Pot ser utilitzada per a consulta o estudi personal, així com en activitats o materials d'investigació i docència en els termes establerts a l'art. 32 del Text Refós de la Llei de Propietat Intel·lectual (RDL 1/1996). Per altres utilitzacions es requereix l'autorització prèvia i expressa de la persona autora. En qualsevol cas, en la utilització dels seus continguts caldrà indicar de forma clara el nom i cognoms de la persona autora i el títol de la tesi doctoral. No s'autoritza la seva reproducció o altres formes d'explotació efectuades amb finalitats de lucre ni la seva comunicació pública des d'un lloc aliè al servei TDX. Tampoc s'autoritza la presentació del seu contingut en una finestra o marc aliè a TDX (framing). Aquesta reserva de drets afecta tant als continguts de la tesi com als seus resums i índexs.

ADVERTENCIA. El acceso a los contenidos de esta tesis doctoral y su utilización debe respetar los derechos de la persona autora. Puede ser utilizada para consulta o estudio personal, así como en actividades o materiales de investigación y docencia en los términos establecidos en el art. 32 del Texto Refundido de la Ley de Propiedad Intelectual (RDL 1/1996). Para otros usos se requiere la autorización previa y expresa de la persona autora. En cualquier caso, en la utilización de sus contenidos se deberá indicar de forma clara el nombre y apellidos de la persona autora y el título de la tesis doctoral. No se autoriza su reproducción u otras formas de explotación efectuadas con fines lucrativos ni su comunicación pública desde un sitio ajeno al servicio TDR. Tampoco se autoriza la presentación de su contenido en una ventana o marco ajeno a TDR (framing). Esta reserva de derechos afecta tanto al contenido de la tesis como a sus resúmenes e índices.

WARNING. Access to the contents of this doctoral thesis and its use must respect the rights of the author. It can be used for reference or private study, as well as research and learning activities or materials in the terms established by the 32nd article of the Spanish Consolidated Copyright Act (RDL 1/1996). Express and previous authorization of the author is required for any other uses. In any case, when using its content, full name of the author and title of the thesis must be clearly indicated. Reproduction or other forms of for profit use or public communication from outside TDX service is not allowed. Presentation of its content in a window or frame external to TDX (framing) is not authorized either. These rights affect both the content of the thesis and its abstracts and indexes.

ESTUDIO DE LA MORTALIDAD EN TORREDEMBARRA EN LOS SIGLOS XVIII Y XIX.

Tesis Doctoral

ANDREA JIMÉNEZ SALIDO

Director: Dr. Vicente Vicente Guillén

Codirector: Dr. Carles Olona Casas.

Departamento de Biomedicina
Facultad de Medicina y Ciencias de la Salud.
Universidad Rovira y Virgili.
Tarragona

2013

*“Sorprendernos por algo es el primer paso
de la mente hacia el descubrimiento.”*

Louis Pasteur

Agradecimientos

- A mis padres, por su amor y apoyo incondicional, por habérmelo dado todo y más, porque sin su esfuerzo yo no sería lo que soy y todo esto no hubiera sido posible.
- A mi hermano Adrián, por ser mi “enano”.
- A Abel, por acompañarme durante esta travesía, por apoyarme sin cuestionar nunca nada, por su comprensión, por ser el soporte de mi vida.
- Al Dr. Vicente Vicente Guillén, director de la tesis y jefe de Servicio de Cirugía General y del Aparato Digestivo del Hospital Universitario Joan XXIII de Tarragona, porque sin él esta tesis se hubiera quedado en el tintero, por su apoyo durante la realización de la tesis y durante toda la residencia.
- Al todos los miembros del Servicio de Cirugía General y del Aparato Digestivo del Hospital Universitario Joan XXIII de Tarragona por enseñarme cirugía durante estos cinco años, pero sobre todo por hacerme crecer como persona y profesional. No estaría aquí sin vuestros consejos ni “regañinas”.
- A mis compañeros de residencia, pero sobre todo amigos, (Aleidis Caro, Enric Duque y Félix Moreno) por su apoyo y ánimos durante la realización de la tesis.
- A Pilar Hernández adscrita al Institut d’Investigació Sanitària Pere Virgili por su ayuda con el análisis estadístico de este trabajo.

ÍNDICE GENERAL

1. INTRODUCCIÓN	13
2. MARCO GEOGRÁFICO. ASPECTOS DEMOGRÁFICOS.	18
2.1 La ciudad.	18
2.2. La Parroquia.	18
3. MARCO HISTÓRICO.	21
4. OBJETIVOS.	25
4.1. Objetivo principal: Estudio de la mortalidad.	25
4.2. Objetivos secundarios.	25
4.2.1. Estudio de las causas de muerte documentada.	25
4.2.2. Estudio del personal sanitario.	26
5. MATERIAL Y MÉTODOS.	27
5.1 Material.	28
5.1.1. El Archivo Parroquial	28
5.1.2. Los libros parroquiales.	28
5.2. Método.	30
5.2.1. Recogida y ordenación de los datos.	30
5.2.2. Confección de las tablas y gráficos.	32
5.3. Análisis estadístico.	39
6. Registros de nacimientos y defunciones año por año.	40
7. Resultados.	306
7.1. Causas de muerte documentada.	306
7.1.1. Resultados de muerte violenta.	310
7.1.2. Resultados de muerte accidental.	311
7.1.3. Resultados de muerte por enfermedad.	312
7.1.4. Muerte postnatal.	316
7.2. Clasificación medicolegal.	316

7.3. Distribución de la mortalidad por sexos.....	318
7.4. Distribución de la mortalidad documentada año por año.....	320
7.5. Lugar documentado de la muerte.....	323
7.6. Análisis de los Sacramentos de Defunción.....	328
7.7. Evaluación global de los registros.....	347
7.7.1. Distribución de los registros por edad y sexo.....	347
7.7.2. Evaluación de los registros año por año.....	353
7.7.3. Evaluación de los registros por década.....	369
7.7.4. Evaluación de los registros por meses.....	374
7.8 Evaluación de la mortalidad infantil.....	379
7.8.1. Estudio de la mortalidad infantil por década.....	390
7.8.2. Estudio de la mortalidad infantil por meses.....	395
7.9. Estudio de mortalidad mensual año por año.....	398
7.9.1. Mortalidad mensual global.....	411
7.9.2. Mortalidad mensual adultos.....	434
7.9.3. Mortalidad mensual infantil.....	457
7.9.4. Mortalidad mensual. Relación niños/adultos.....	464
7.10. Otros resultados.....	464
7.10.1. Estudio de los partos múltiples.....	464
7.10.2. Estudio de los hijos de padres incógnitos.....	472
7.10.3. Realización de Testamento y entierro “ <i>amore Dei</i> ”.....	479
7.10.4. Entierros “ <i>Amore Dei</i> ”.....	487
7.10.5. Población de Clará.....	493
7.11. Personal sanitario.....	499
7.11.1 Matronas.....	501
7.11.2. Médicos.....	503
7.11.3. Cirujanos.....	503

8. DISCUSIÓN.....	504
8.1. Causas de muerte documentada.....	504
8.2. Mortalidad medicolegal.	507
8.3. Distribución por sexo.....	508
8.4. Sacramentos de defunción.....	509
8.5. Evaluación global de los registros.....	510
8.5.1 Distribución por edad y sexo.	510
8.5.2. Distribución de los registros año por año.	511
8.5.3. Distribución de los registros por décadas.....	515
8.5.4. Distribución de los registros por meses.....	516
8.6. Mortalidad Infantil.	517
8.7. Mortalidad mensual año por año.....	519
8.8. Partos múltiples.....	521
8.9. Hijos de padres incógnitos.....	521
8.10. Realización de Testamento y entierro “amore Dei”.	522
8.11. Población de Clará.	522
9. CONCLUSIONES.	526
9.1. Análisis de la mortalidad.	526
9.2. Muerte documentada.	527
10. BIBLIOGRAFÍA.....	529

ÍNDICE DE TABLAS

1. Causas de muerte documentada.....	308
2. Aspectos medico-legales de las causas de muerte.....	317
3. Causas de muerte documentada: distribución por sexo.....	318

4. Lugar documentado de muerte.....	323
5. Sacramentos de defunción: Adultos	329
6. Sacramentos de defunción: Niños.....	337
7. Defunciones: Distribución por sexo.....	348
8. Mortalidad específica. Distribución por grupos	350
9. Defunciones. Distribución por grupos de edad	351
10. Defunciones. Distribución por grupos de edad	352
11. Registros de nacimientos y defunciones por año	354
12. Registros de nacimientos y defunciones por década	369
13. Registros de nacimientos y defunciones por meses	374
14. Resultados de mortalidad infantil por año	381
15. Resultados de mortalidad infantil por década	391
16. Resultados de mortalidad infantil por meses	395
17. Mortalidad mensual global	399
18. Mortalidad mensual adultos	412
19. Mortalidad mensual adultos: Hombres.....	417
20. Mortalidad mensual adultos: Mujeres	422
21. Mortalidad mensual global: Niños	435
22. Mortalidad mensual niños	440
23. Mortalidad mensual niñas.....	445
24. Estudio de gemelaridad. Relación por año	465
25. Incógnitos. Relación por año	473
26. Testamentos. Relación por año.....	480
27. Entierros “Amore Dei”. Relación por año.....	487
28. Clará. Relación de nacimientos/defunciones por año	493
29. Personal sanitario.....	500

ÍNDICE DE GRÁFICOS

1. Causas de muerte documentada.....	307
2. Causas de muerte violenta	310
3. Causas de muerte accidental.....	311
4. Causas de muerte por enfermedad especificada	313
5. Causas de muerte por enfermedad no especificada	315
6. Causas de muerte documentada: distribución por edad y sexo	318
7. Causas de muerte documentada: distribución por grupos.....	319
8. Causas de muerte documentada siglo XVIII: Relación año por año	321
9. Causas de muerte documentada siglo XIX: Relación año por año	322
10. Lugar documentado de muerte siglo XVIII: Relación año por año.....	326
11. Lugar documentado de muerte siglo XIX: Relación año por año	327
12. Sacramentos de defunción	328
13. Distribución de los Sacramentos de defunción: Adultos	345
14. Distribución de los Sacramentos de defunción: Niños	345
15. Distribución Sacramentos de defunción.....	346
16. Distribución Sacramentos de defunción recibidos	347
17. Nacimientos: Distribución por sexos	348
18. Defunciones: Distribución por sexos	349
19. Defunciones: Distribución por grupos	349
20. Mortalidad específica. Distribución por grupos.....	350
21. Distribución de mortalidad en relación a la edad de defunción	352
22. Distribución de mortalidad antes del primer año de vida	353
23. Mortalidad global: Relación con la media de los siglos XVIII-XIX.....	361
24. Mortalidad global: Relación con la media del siglo XVIII	361
25. Mortalidad global: Relación con la media del siglo XIX	362
26. Natalidad global: Relación con la media de los siglos XVIII-XIX	362

27. Natalidad global: Relación con la media del siglo XVIII	363
28. Natalidad global: Relación con la media del siglo XIX.....	363
29. Mortalidad infantil: Relación con la media de los siglos XVIII-XIX	364
30. Mortalidad adultos: Relación con la media de los siglos XVIII-XIX.....	364
31. Relación global nacimientos/defunciones: Siglos XVIII-XIX	365
32. Mortalidad adultos. Relación hombres/mujeres siglos XVIII-XIX.....	366
33. Mortalidad niños. Relación niños/niñas siglos XVIII-XIX.....	367
34. Relación mortalidad adultos/niños. Siglos XVIII-XIX.....	368
35. Natalidad global por décadas.....	370
36. Natalidad global por décadas: Distribución por sexos.....	371
37. Mortalidad infantil por décadas: Distribución por sexos.....	371
38. Mortalidad adultos por década.....	372
39. Mortalidad adultos por décadas: Distribución por sexos	372
40. Mortalidad global. Relación adultos/niños	373
41. Relación nacimientos/defunciones por década	374
42. Natalidad global por meses.....	375
43. Natalidad global por meses: Distribución por sexos	376
44. Mortalidad infantil por meses.....	376
45. Mortalidad infantil por meses: Distribución por sexos.....	377
46. Mortalidad adultos por meses	377
47. Mortalidad adultos por meses: Distribución por sexos	378
48. Mortalidad global. Relación adultos/niños	378
49. Relación nacimientos/defunciones por meses.....	379
50. Mortalidad niños en relación a mortalidad global. Relación por año.....	387
51. Mortalidad niños en relación a natalidad. Relación por año	388
52. Tasa de mortalidad infantil. Relación por año.....	389
53. Mortalidad infantil en el primer mes de vida. Relación por año	390

54. Mortalidad niños en relación a mortalidad global. Relación por década	392
55. Mortalidad niños en relación a natalidad. Relación por década.....	393
56. Tasa de mortalidad infantil. Relación por década	394
57. Mortalidad infantil en el primer mes de vida. Relación por década	394
58. Mortalidad niños en relación a mortalidad global. Relación por meses.....	396
59. Mortalidad niños en relación a natalidad. Relación por meses	397
60. Tasa de mortalidad infantil. Relación por meses	397
61. Mortalidad infantil en el primer mes de vida. Relación por meses	398
62. Mortalidad mensual global año por año. Enero	405
63. Mortalidad mensual global año por año. Febrero	405
64. Mortalidad mensual global año por año. Marzo	406
65. Mortalidad mensual global año por año. Abril	406
66. Mortalidad mensual global año por año. Mayo	407
67. Mortalidad mensual global año por año. Junio	407
68. Mortalidad mensual global año por año. Julio	408
69. Mortalidad mensual global año por año. Agosto	408
70. Mortalidad mensual global año por año. Septiembre	409
71. Mortalidad mensual global año por año. Octubre.....	409
72. Mortalidad mensual global año por año. Noviembre.....	410
73. Mortalidad mensual global año por año. Diciembre	410
74. Mortalidad mensual adultos: Relación hombres/mujeres. Enero	428
75. Mortalidad mensual adultos: Relación hombres/mujeres. Febrero	428
76. Mortalidad mensual adultos: Relación hombres/mujeres. Marzo	429
77. Mortalidad mensual adultos: Relación hombres/mujeres. Abril	429
78. Mortalidad mensual adultos: Relación hombres/mujeres. Mayo	430
79. Mortalidad mensual adultos: Relación hombres/mujeres. Junio	430
80. Mortalidad mensual adultos: Relación hombres/mujeres. Julio	431

81. Mortalidad mensual adultos: Relación hombres/mujeres. Agosto	431
82. Mortalidad mensual adultos: Relación hombres/mujeres. Septiembre	432
83. Mortalidad mensual adultos: Relación hombres/mujeres. Octubre	432
84. Mortalidad mensual adultos: Relación hombres/mujeres. Noviembre	433
85. Mortalidad mensual adultos: Relación hombres/mujeres. Diciembre	433
86. Mortalidad mensual niños: Relación niños/niñas. Enero	451
87. Mortalidad mensual niños: Relación niños/niñas. Febrero	451
88. Mortalidad mensual niños: Relación niños/niñas. Marzo	452
89. Mortalidad mensual niños: Relación niños/niñas. Abril	452
90. Mortalidad mensual niños: Relación niños/niñas. Mayo	453
91. Mortalidad mensual niños: Relación niños/niñas. Junio	453
92. Mortalidad mensual niños: Relación niños/niñas. Julio	454
93. Mortalidad mensual niños: Relación niños/niñas. Agosto	454
94. Mortalidad mensual niños: Relación niños/niñas. Septiembre	455
95. Mortalidad mensual niños: Relación niños/niñas. Octubre.....	455
96. Mortalidad mensual niños: Relación niños/niñas. Noviembre.....	456
97. Mortalidad mensual niños: Relación niños/niñas. Diciembre	456
98. Mortalidad mensual global: Relación adultos/niños. Enero.....	458
99. Mortalidad mensual global: Relación adultos/niños. Febrero	458
100. Mortalidad mensual global: Relación adultos/niños. Marzo	459
101. Mortalidad mensual global: Relación adultos/niños. Abril.....	459
102. Mortalidad mensual global: Relación adultos/niños. Mayo	460
103. Mortalidad mensual global: Relación adultos/niños. Junio.....	460
104. Mortalidad mensual global: Relación adultos/niños. Julio.....	461
105. Mortalidad mensual global: Relación adultos/niños. Agosto	461
106. Mortalidad mensual global: Relación adultos/niños. Septiembre.....	462
107. Mortalidad mensual global: Relación adultos/niños. Octubre	462

108. Mortalidad mensual global: Relación adultos/niños. Noviembre.....	463
109. Mortalidad mensual global: Relación adultos/niños. Diciembre	463
110. Partos múltiples. Relación por año.....	472
111. Incógnitos. Relación por año	479
112. Testamentos. Relación por año	486
113. Entierros “Amore Dei”. Relación por año	492
114. Clará. Relación de nacimientos/defunciones por año	499

1. INTRODUCCIÓN

La palabra muerte proviene del latín *mors, mortis*, y se define como el cese o término de la vida. La muerte es un acontecimiento que acompaña al ser humano durante toda su vida, desde que el hombre es hombre. La mortalidad (del latín. *mortalitas, -ātis*) es la tasa de muertes producidas en una población durante un tiempo dado, en general o por una causa determinada. Para poder estudiar la mortalidad en una población determinada, es importante conocer los acontecimientos históricos que han ocurrido en dicha población a lo largo de los años y durante diferentes épocas. Todo esto, junto con el carácter y pensamientos de las personas que habitan un lugar determinado, define la historia de una población. Existen múltiples documentos recogidos durante las diferentes épocas de la historia que reflejan el modo de vivir, las inquietudes y los problemas políticos, sociales y sanitarios a los que se enfrentaba una población determinada. Estos documentos han sobrevivido a guerras, incendios, expolios y robos durante el paso de los años, gracias a la labor de diferentes personas, anónimas, que dedicaban su trabajo a recopilar, ordenar, clasificar y custodiar este legado documental, con el fin de que perduraran en el tiempo. La composición de estos documentos es muy variable e incluye desde un pequeño papel, o panfleto, hasta archivos organizados o libros propiamente dichos. Todo este material fue custodiado en parroquias de la época, en instituciones públicas o en domicilios particulares.

Los archivos parroquiales constituyen una fuente de información fundamental e imprescindible para conocer, a partir de una fuente fidedigna, los hechos históricos y el modo de vida de una población. Estos archivos permiten conocer la vida cotidiana de las personas, junto con la problemática socioeconómica, política, demográfica y sanitaria de cada pueblo determinado para cada época determinada, y además, se recogen algunos de los profesionales de la época que habitaban en una población determinada, lo que permite estudiar y analizar su presencia e influencia. Todo esto nos aporta una información valiosa desde el punto de vista médico y sociológico para profundizar en el conocimiento de nuestros antepasados y de nuestra medicina. En España, se produjeron unos tímidos intentos de normalizar los archivos parroquiales desde el siglo XIV.¹ En el Concilio Provincial de Tarragona del año 1360, dispuso que en las Parroquias se debía llevar y conservar los registros parroquiales, mientras que en el Sínodo de Oviedo de 1377 se

1. El Archivo Parroquial es el lugar donde se ha depositado toda la documentación recibida y generada por una Parroquia.

exhortaba a los rectores a tener un listado de sus parroquianos, el denominado *status animarum*.²

En el año 1483, en el Concilio de Talavera, el Cardenal Cisneros y el Obispo Berenguer en el Concilio de Girona en 1502 inciden en la necesidad de un registro de bautismos. Fue en el año 1553, en el marco del Concilio de Trento (1545-1563)³, y más concretamente en la sesión 24 del 11 de noviembre de 1553, es dónde se establece la obligatoriedad de la existencia de los Registros Parroquiales, naciendo así oficialmente. En dicha sesión se estipula la necesidad por la que todos los rectores y vicarios deben anotar y custodiar todos los libros necesarios para dejar constancia del ejercicio de su ministerio, más exactamente, de la impartición de los sacramentos del Santo Bautismo (nacimientos), el matrimonio, las defunciones y el cumplimiento pascual.³ Además de todo esto, se les exigía llevar una estricta contabilidad de las cuentas que sostenían a la Parroquia. En nuestro país, esta normativa adoptada en el Concilio de Trento obtiene el rango de Ley por la Real Cédula del 12 de julio de 1564, firmada por el Rey Felipe II, haciéndola extensiva a todos los territorios del reino.^{3,4} El papa Paulo V, en 1614, ordenó que todos los parroquianos se encargaran de llevar y custodiar cinco libros sacramentales: el de bautismos, el de confirmados, el de matrimonios, el de óbitos y el de *Status animarum*.

Además de estos datos, el estudio de los archivos parroquiales permite evaluar el progreso que ha experimentado la Medicina a lo largo de los años, y de los siglos, así como la evolución de sus profesionales, los cuales aparecen recogidos en estos libros a través de la actividad que desempeñaban. La recopilación de la información se realiza de manera detallada para poder detectar todos estos detalles que nos permitirán confeccionarnos una idea de la situación vivida por la población en ese momento determinado. Los registros parroquiales se convirtieron en la única fuente de información de la época, debido a la voluntad de los parroquianos de inscribirse para demostrar ante las autoridades su pertenencia a la Iglesia Católica, y evitar la pena de excomunión que existía para personas pertenecientes a otras religiones como la musulmana o la judía.

2. El *Status animarum* o padrón parroquial o matrícula de cumplimiento pascual, con la finalidad de controlar que todos los feligreses cumplieren la obligación Pascual de la confesión y de la comunión.

3. Según el canon 515 del Derecho Canónico (Libro II, Parte segunda, Capítulo VI), se define como Parroquia “... una determinada comunidad de fieles constituida de modo estable en la Iglesia, cuya cura pastoral, bajo la autoridad del Obispo Diocesano, se encomienda a un párroco como su pastor propio”.

Gracias a estos libros, podemos conocer las epidemias y enfermedades más frecuentes que asolaron las poblaciones catalanas, y nos permite poder realizar un análisis más cuidadoso de la situación social y política de una población, en comparación con el resto de la geografía catalana.

La ciudad de Torredembarra constituyó una puerta de entrada para las mercancías extranjeras a partir de 1714, con la recuperación de la aduana de la ciudad. Esto supuso una gran actividad comercial y marinera, lo que conllevó un aumento demográfico hacia la segunda mitad del siglo XVIII⁵.

En el siglo XIX, prosiguió el crecimiento gracias al desarrollo de la industria y a la llegada del tren a la localidad, convirtiendo la ciudad de Torredembarra en un importante nudo de comunicaciones y comercio.^{6, 7} Hasta comienzos del siglo XX, los libros parroquiales eran la única fuente documentada de la demografía de las distintas poblaciones catalanas, ya que en ellos se recogían los datos sobre los nacimientos, defunciones y matrimonios. Sin embargo, a finales del siglo XIX e inicios del siglo XX, estos archivos dejaron de tener importancia al quedar establecido el Registro Civil, a través de la Ley del 17 de junio de 1870.⁸ El Registro Civil de la ciudad de Torredembarra pertenece a la ciudad de El Vendrell⁹. El inicio del mismo comenzó en los primeros años del siglo XX dado que la información de finales del siglo XIX se perdió durante la Guerra Civil Española. Los archivos parroquiales han sido una rica fuente de investigación desde que en el año 1981 en el III Congrés d'Història de la Medicina Catalana, celebrado en Lleida, los Doctores Josep Maria Calbet y Camarassa y Jacint Corbella y Corbella, iniciaran una línea de investigación para el estudio de estos archivos. En ese mismo Congrés publicaron el Diccionari Biogràfic dels Metges Catalans¹⁰, donde en tres volúmenes registraban un total de 8.520 médicos y cirujanos. Dos años después, en el año 1983, los doctores Manel Camps y Clemente y Manel Camps y Surroca publicaban el libro "*Aspectes sanitaris de l'Arxiu de Sant Joan de Lleida al segle XVII*"¹¹, constituyendo el primer trabajo de historiografía médica catalana hasta el momento. Desde el inicio de esta línea de investigación en 1981 hasta la actualidad, se recopilan más de cincuenta trabajos basados en la documentación de los diferentes archivos parroquiales, en los que se recogen más de un millón y medio de registros. De estos trabajos, más de cuarenta se centran en Cataluña. Estos trabajos están conformados por diferentes Tesis Doctorales y artículos de historiografía.

El interés de mi estudio reside en poder desentrañar y acercarme, al menos, a una pequeña parte de la vida cotidiana y los problemas que sufrían los habitantes de la ciudad de Torredembarra en la época que he elegido. Para ello he realizado un análisis de los aspectos demográficos, socioeconómicos y sanitarios de la población dependiente de la parroquia Sant Pere Apòstol de Torredembarra en el período de 1701-1900 (siglo XVIII-XIX), a través de los registros parroquiales de dicha época custodiados en esta parroquia.

Bibliografía del capítulo.

1. GARCIA PEREZ María Sandra. *Apuntes sobre los archivos parroquiales en España*. Revista Biblios. 2009. Núm. 34. Pág. 2-3.
2. CORBELLA CORBELLA Jacint, CALBET CAMARASA Josep M., ESCUDÉ AIXELÀ Manel, CAMPS SURROCA Manel. *Els arxius parroquials com a font de dades sanitàries*. Gimbernat. 1993; 20: 261-279.
3. GARCIA PEREZ María Sandra. *Apuntes sobre los archivos parroquiales en España*. Revista Biblios. 2009. Núm. 34. Pág. 3.
4. SALLÉS I PLANAS Lluís. *Els arxius parroquials, font d'informació socio-sanitària dels nostres avantpassats*. Dossier. Dovella. Abril 1996; 51: 34-36.
5. TOLDRÀ I DALMAU Mercè. *Els barris mariners de la nostra costa*. Torredembarra, núm 8 (2006).Pág. 11-12.
6. FONT Jaume. *La formació de les xarxes de transport a Catalunya (1761-1935)*. Vilassar de Mar: Oikos-Tau, 1999. Pág 54-55.
7. AGUILAR PEREZ Antoni, MARTÍNEZ LORENTE Gaspar. *El transporte del correo por ferrocarril en Cataluña en el siglo XIX*. III Congreso de Historia Ferroviaria. Fundación Ferrocarriles Españoles. Gijón. 2003. Pág. 10.
8. NADAL FARRERAS Jordi. *La población española (s.XVI – XX)*. Barcelona. Ed. Ariel 1966. Pàg. 20.
9. Ministerio de Justicia de España. <http://www.mjusticia.gob.es/>
10. CALBET CAMARASSA, Josep M., CORBELLA CORBELLA, Jacint. *Diccionari biogràfic de metges catalans*. Universitat de Barcelona. Seminari Pere Mata. 1981.
11. Camps i Clemente, Manuel; Camps i Surroca, Manuel. *Aspectes sanitaris de l'Arxiu de Sant Joan de Lleida al segle XVII*. Seminari Pere Mata, 1983.

2.MARCO GEOGRÁFICO. ASPECTOS DEMOGRÁFICOS.

2.1 La ciudad.

La comarca del Tarragonés tiene una extensión de 319,4 Km² subdivididos en 22 términos municipales. Tiene una población global de 250.142 habitantes (Censo del 2011), con una densidad poblacional de 783,2 Hab/Km². La ciudad de Torredembarra es un municipio que pertenece a la provincia de Tarragona, en la comarca del Tarragonés. Esta comarca se sitúa en la costa, entre el Bajo Penedés al noreste, el Alt Camp al oeste, y el Baix Camp al sur. Torredembarra presenta una extensión de 8'7 Km² con una población global de 15.310 habitantes (según el Instituto Nacional de Estadística del 2012)¹. La densidad poblacional es de 1775'1 Hab/Km². Sus habitantes se llaman torrencs. Está ubicada a 15 metros sobre el nivel del mar y su término municipal limita al noreste con la población de Creixell, al norte con la población Poble de Montornés, al noroeste con la población La Riera, al sur con la población de Altafulla y al este con el mar Mediterráneo. Se encuentra a 13 km al noreste de Tarragona y a 100 km al sudoeste de Barcelona. El actual término municipal de Torredembarra incluye otros núcleos poblacionales, que se dividen en 7 sectores : el núcleo urbano principal, la zona residencial "Els Munts", el núcleo urbano de Clarà, la zona correcta de "Baix a Mar" o "Marina de Torredembarra", la zona del Polígono Industrial, la zona protegida por su valor ecológico "Els Muntanyans", la zona residencial y deportiva.

2.2. La Parroquia.

La construcción de la Iglesia de Sant Pere Apòstol comenzó en el siglo XV y se realizó en varias etapas, acabándose la misma en el siglo XVIII. En el año 1558, se le encargó al maestro Bernat Cassany que iniciase la construcción de la misma, que comenzó con la realización del campanario y el portal, junto a otras estancias. Sin embargo, hasta la segunda mitad del siglo XVIII no se terminó la construcción de la misma cuando se reformó el crucero y el ábside. Como ocurrió con muchas otras iglesias, la de Torredembarra perdió todo su valor patrimonial en el año 1936, pudiendo salvar únicamente el órgano barroco construido en 1705 por los hermanos Guilla, de Tremp.²



Bibliografía del capítulo.

1. Instituto Nacional de Estadística. <http://www.ine.es/>
2. <http://www.poblesdecatalunya.cat/element.php?e=2585>

3. MARCO HISTÓRICO.

Ya en época romana (Siglo I a.C-S II d.C), Torredembarra constituía un importante centro de control político y socioeconómico, como lo avalan las ruinas de la Villa del Moro.¹ Los orígenes del actual municipio se remontan al siglo XI, en plena época medieval, cuando los condes de Barcelona (Ramon Berenguer I y Almodis) otorgaron cartas para fijar la población en la marca del Gaià. El territorio conquistado tuvo una importante expansión militar que llevo a la construcción de diversos castillos que quedaron subdivididos en unidades de defensa y de explotación agraria. El 19 de marzo de 1057, mediante la Carta Puebla, los condes de Barcelona conceden la cuadra de Clará, dentro del término del Castillo de Tamarit, a Guitard, Olomar, Bonafilla y Ermegol. Esta concesión requería la obligación por parte de éstos de cultivar la tierra, construir una fortaleza para establecer su residencia y una torre de piedra y cal, a cambio de diversos privilegios. Todo ello se realizó con el único fin de atraer a la población y establecerla en una zona de interés estratégico, lo que fue fundamental para el desarrollo de la población de Torredembarra y sus habitantes.²

La Torre de Clará, situada a las afueras del actual municipio de Clará, sirvió de punto de partida para que la población fuera estableciéndose y, poco a poco, ir configurando un nuevo término municipal que se separó de Torredembarra en el siglo XIII. La división se realizó el 28 de junio de 1206 mediante la firma de un documento de concordia. En la confección del mismo interviene el señor de Tamarit, los hombres de Torredembarra, Clará y Tarragona, así como diversos árbitros. Mediante este documento quedan fijados y definidos ambos términos municipales.^{3,4.}

En el año 1235, el arzobispo de Tarragona concedió a Torredembarra una parroquia propia separada de la de Clará. A pesar de ello, algunos habitantes de esta población acudían a la parroquia de Sant Pere Apòstol de Torredembarra, lo que queda reflejado en los libros parroquiales. El primer señor del nuevo término de la Torre fue Ramon de Tamarit, linaje que a principios del siglo XIV va a ser relevado por los penedesencos Vernet y éstos por los Olzinelles que habían comprado el dominio de Torredembarra (1343).⁵ Los herederos de los Olzinelles vendieron el castillo y el municipio de Torredembarra a Pedro de Icart en el 1391, iniciando la estirpe que encabezó la villa hasta finales del siglo XVII.⁶ Luis de Icart y Recasens, colaborador de la política exterior de la Corona de Aragón siendo el gobernador en Nápoles y Baile General de Cataluña, compró a Carlos I los dominios señoriales que la Corona aún tenía en Torredembarra (1523), pasando a tener el control

absoluto sobre la villa. En 1524, se concedió al municipio el juicio de Prohombres, que era un cuerpo jurídico que permitía juzgar en cuestiones de derecho civil, salvo los crímenes de su majestad y las causas contra los nobles y eclesiásticos.⁷

Torredembarra tuvo un papel destacado en la Guerra de Sucesión que tuvo lugar en los primeros años del siglo XVIII (1701-1715). El 16 de julio de 1713 tuvo lugar un enfrentamiento entre las tropas del Archiduque Carlos de Austria, formadas en su mayor parte por catalanes y dirigidas por el General Nebot, y las tropas borbónicas dirigidas por Diego González. Dicha batalla acabó con la victoria de los partidarios de Felipe V. Las tropas del Archiduque tuvieron unos 70-80 muertos y fueron apresados unos 400 soldados, que fueron considerados rebeldes y tratados con una brutal represión, e incluso la muerte mediante horca, por el primer representante de la dinastía borbónica.⁸ Además del aspecto militar, Torredembarra tenía una importante actividad agrícola, pesquera y marinera. Dicha actividad era llevada a cabo en la costa, en las denominadas Botigues de Mar, que eran mayoritariamente almacenes, y que sería el inicio del Barrio de Marina que se desarrolló en el siglo XIX para posteriormente formar el actual núcleo de Baix a Mar. En el año 1714, se concedió en derecho de aduana al municipio, que hasta aquel momento estaba en manos de Tarragona (que lo volvió a recuperar en 1770). Esto permitió la entrada de mercancías extranjeras lo que fomentó el comercio en la localidad. La liberalización del comercio con América que realizó Carlos III en el año 1778, junto con la libre circulación de mercancías permitió un desarrollo del municipio que experimentó un gran aumento demográfico en la segunda mitad del siglo XVIII.^{9,10,11}

A principios del siglo XIX, entre los años 1808 y 1814, tuvo lugar La Guerra del Francés que originó un deterioro del municipio, por una parte por la ocupación que realizaron las tropas francesas del mismo y por otra, por el gran coste humano y económico que va a suponer. Los franceses exigieron mano de obra para fortificar Tarragona e instauraron ciertos impuestos y contribuciones que llevaron al empobrecimiento de Torredembarra.¹² Tras esta guerra, la villa experimenta un nuevo período de crecimiento gracias al desarrollo de diversas industrias y a la llegada del tren en el año 1865, lo que permitió mejorar el comercio por tierra, aunque supuso el abandono del comercio por vía marítima. Durante los años que comprenden las Guerras Carlinas (1833-1840; 1868-1876), hubo varias batallas en la localidad que no permitieron un desarrollo adecuado de la localidad, llevando a un estancamiento demográfico y una crisis económica hacia finales del siglo. En esta época se

comienzan a organizar servicios públicos y de urbanismo en la ciudad y la clase trabajadora comienza a formar asociaciones y cooperativas con el fin de mejorar su situación.¹³ En el siglo XX, la ciudad tendría que sufrir aún otra guerra, la Guerra Civil (1936-1939) y la represión franquista posterior, que llevó a muchos torrencs a prisión o al exilio.

Bibliografía del capítulo.

1. BLANCO FERNÁNDEZ Carlos. *La Vil·la romana de "El Moro"*. Recull de Treballs. Torredembarra : Centre d'Estudis Sinibald de Mas. Núm. 5 (1998) ; Pág. 19-20.
2. VIRGILO Antoni. *Els fills de Tamarit. L'origen medieval de les localitats del Baix Gaià*. Estudis altafullencs 25, pág 11-12.
3. VIRGILO Antoni. *Els fills de Tamarit. L'origen medieval de les localitats del Baix Gaià*. Estudis altafullencs 25, pág 18.
4. COMPANYS I FARRERONS Isabel. *Torredembarra i Clara medievals (segles XIII i XIV)*. Tarragona, 1999. Pág 209-212.
5. BARGALLÓ VALLS Josep. *Els Senyors de Torredembarra*. Recull de Treballs / Centre d'Estudis Sinibald de Mas. Torredembarra. Núm. 2 (1984); Pág 7.
6. BARGALLÓ VALLS Josep. *Els Senyors de Torredembarra*. Recull de Treballs / Centre d'Estudis Sinibald de Mas. Torredembarra. Núm. 2 (1984); Pág 8.
7. NOLLA AGUILÀ Joaquim. *Un Volum del fons documental dels comtes de Santa Coloma de Queralt, conservat a l'Arxiu*. Torredembarra: Centre d'Estudis Sinibald de Mas. Núm. 6 (2003) ; Pág 33-34.
8. TORRAS I RIBÉ Josep. M. *El tombant decisiu de la guerra de successió a Catalunya: evacuació de l'exèrcit imperial i repressió borbònica (1713)*. Revista Pedralbes, 23 (2003), Pág 263-264.
9. TOLDRÀ I DALMAU Mercè. *Els barris mariners de la nostra costa*. Torredembarra, núm 8 (2006).Pág. 11-12.
10. FONT Jaume. *La formació de les xarxes de transport a Catalunya (1761-1935)*. Vilassar de Mar: Oikos-Tau, 1999. Pág 54.
11. SANET I JOVÉ Josep M. *Notícies de la duana de Torredembarra sobre el dret d'ancoratge de vaixells estrangers (1802-1810)*. Estudis altafullencs 26, pág 61.
12. COMES NOLLA Gabriel. *Torredembarra i el començament de la guerra de la Independència (1808)*. Torredembarra, núm. 4 (1996) ,Pág 50-51
13. GARCIA PRIETO Javier. *La tercera carlinada a Torredembarra: els documents carlistes (1873 - 1875)*. Estudis altafullencs. 1997: Núm.: 21 Pág 55-56.

4. OBJETIVOS.

La finalidad de realizar este trabajo es poder llevar a cabo un análisis y estudio de la mortalidad, con especial atención a las causas documentadas de muerte y al personal sanitario de la época. Para poder conseguir realizar este análisis de la mortalidad y sus causas, se realiza una lectura sistemática de los registros parroquiales de bautismos y defunciones del Archivo Parroquial de la Parroquia Sant Pere Apòstol de la ciudad de Torredembarra durante los siglos XVIII y XIX (años 1701-1900). Estos registros parroquiales, los libros sacramentales, se encuentran divididos en libros bautismales y de defunciones, con un desglose año por año de los datos. Para poder cumplir los objetivos impuestos, se pretende realizar un estudio detallado, año por año, desde 1701 hasta 1900 (ambos incluidos), de los libros parroquiales de bautismo y defunción, como ya hemos comentado. Todo esto permitirá profundizar en el estudio de la mortalidad y natalidad de la región en dicha época, el estudio de las causas documentadas de mortalidad y por último, el conocimiento de los diferentes profesionales sanitarios.

Los libros parroquiales eran redactados por los rectores o vicarios de la parroquia y recogía la información de los feligreses, de forma que en dichos libros constaban generalmente el nombre del recién nacido o difunto, el nombre de los padres, abuelos y/o padrinos; los respectivos oficios, si eran relevantes; la procedencia de los mismos; su edad y en algunos casos, la causa de la muerte. Realizando una lectura sistematizada de los diferentes registros recogidos en estos libros se puede extraer toda la información necesaria para realizar el estudio de la mortalidad.

Se diferencian dos grandes grupos de objetivos:

4.1. Objetivo principal: Estudio de la mortalidad.

El principal objetivo de nuestro estudio se centra en el estudio detallado de la evolución de la mortalidad de los habitantes de Torredembarra.

4.2. Objetivos secundarios.

4.2.1. Estudio de las causas de muerte documentada.

Este objetivo secundario está destinado a conseguir saber las causas de muerte de la población de Torredembarra durante el período estudiado.

4.2.2. Estudio del personal sanitario.

El estudio del personal sanitario y su trabajo permitirá valorar la calidad de la medicina que se ejercía en esa época y la importancia que tenían estos profesionales. Para ello, se recopila la presencia de médicos, cirujanos, médicos-cirujanos, apotecarios o farmacéuticos, y madronas.

5. MATERIAL Y MÉTODO.

Se han utilizado los libros parroquiales custodiados por el archivo parroquial de la Iglesia de Sant Pere Apòstol de Torredembarra, sita en la calle L'Abadia número 8 de Torredembarra. Dichos libros parroquiales se encuentran indexados y recogidos de forma informatizada por el Arxiu Històric Arxidiocesà de Tarragona (AHAT) permitiendo la consulta de dicha información a través de su página web (<http://www.ahat.cat/>). El AHAT se localiza en la Calle Sant Pau número 2 de Tarragona. En el año 1920, por iniciativa del arzobispo de Tarragona, el Dr. Francesc Assís Vidal i Barraquer, se va a crear el Arxiu Històric Arxidiocesà de Tarragona (AHAT) como herramienta para guardar todos los documentos históricos y manuales antiguos de la provincia de Tarragona. Para crear este archivo se habilitó una sala en la planta baja del Palacio Arzobispal, iniciándose inmediatamente las obras de rehabilitación. En el año 1921 se instalaron los armarios destinados a contener los archivos parroquiales. El 15 de febrero de 1921 van a llegar los primeros archivos parroquiales al AHAT, iniciándose la clasificación de los archivos parroquiales de toda la provincia de Tarragona. El 3 de Octubre de 1924 llegaron los últimos archivos parroquiales, salvo los de Reus, Valls y Montblanc como excepciones.



5.1 Material

Se divide en:

- Archivo parroquial.
- Libros parroquiales.

5.1.1. El Archivo Parroquial

La custodia, conservación y perpetuación en el tiempo de la documentación generada por una parroquia se hace a través del archivo parroquial. Este archivo sería un archivo eclesiástico compuesto por diversos libros y que constituyen la base del patrimonio documental de la parroquia en cuestión, e incluyen el libro de bautismos, el libro de confirmaciones, el libro de matrimonios, el libro de defunciones y el libro de cumplimiento pascual (quinque libri), los libros de la cura de almas y el libro de la administración de bienes, actos y documentos curiales, así como el libro de las visitas parroquiales. Existen otros libros referentes a los rectores, registros notariales, instituciones parroquiales, a la iglesia, y otros.

5.1.2. Los libros parroquiales.

Los libros sacramentales constituyen uno de los pilares del archivo documental de la parroquia. Están constituidos y organizados en libros bautismales, de matrimonios y de óbitos o defunciones. En estos libros, se recogen los hechos relacionados con la temática del mismo que ocurren en un determinado período de tiempo en dicha parroquia.

Para poder llevar a cabo este estudio, se recogen los datos de los libros parroquiales de la parroquia de Torredembarra, analizando sistemática y detalladamente los libros de bautismos y óbitos correspondientes a los siglos XVIII y XIX, años 1701-1900.

En total, se analizan dieciocho libros distribuidos de la siguiente manera:

Libros bautismales:

Número de libro	Desde	Hasta	Páginas	Registros
2	04-08-1640	08-12-1705	9	113
3	02-01-1703	31-12-1722	340	1185
4	13-01-1723	11-02-1753	554	2084
5	02-01-1753	19-11-1786	581	2717
6	01-01-1787	07-12-1806	585	2103
7	08-12-1806	30-12-1836	718	2786
8	03-01-1837	08-01-1852	190	985
9	04-01-1852	26-12-1869	758	1326
10	01-01-1870	18-12-1881	533	1057
11	01-01-1882	17-08-1888	300	592
12	22-08-1888	26-12-1912	589	698

Libros de defunciones:

Número de libro	Desde	Hasta	Páginas	Registros
7	01-06-1627	28-08-1705	17	100
8	02-01-1706	28-02-1754	596	2423
9	07-03-1754	17-12-1791	543	2445
10	30-12-1792	25-12-1851	741	4044
11	07-01-1852	29-12-1874	561	1380
12	01-01-1875	23-12-1899	592	1372
13	01-01-1900	18-01-1939	15	40

Los datos registrados en estos libros eran recogidos de forma manuscrita por los diferentes rectores que se hacían cargo de la parroquia. Cada rector poseía un estilo de caligrafía, ortografía y literario único, y que ha ido variando en el transcurso de los siglos. Inicialmente, la información introducida no seguía ningún patrón ni orden, y quedaba

constancia de los hechos más relevantes para el rector. Con el paso de los años, esta recogida de datos se fue homogeneizando hasta conseguir un registro estandarizado de los mismos.

Hasta el año 1867 el idioma utilizado es el catalán, pero a partir del día 1 de enero del año 1867¹, en el libro de defunción número 11, se impone un nuevo modelo de partida de defunción que debían cumplir todos los rectores de todas las Iglesias para rellenar estos registros. Este nuevo modelo incluía utilizar el castellano como lengua para el registro de las defunciones y unas pautas para registrar las causas de muerte y los datos del difunto.²

5.2. Método

Se ha realizado una lectura sistemática de los libros parroquiales, recogiendo y ordenando todos los datos y registros para poder cumplir los objetivos marcados, tanto el objetivo principal que sería el análisis de la mortalidad, como los objetivos secundarios que serían el estudio de las causas documentadas de mortalidad y el estudio del personal sanitario.

5.2.1. Recogida y ordenación de los datos.

Se procede a realizar una lectura sistemática y ordenada, año por año, de los diferentes registros parroquiales, recogidos en los libros de bautismos y de defunciones, durante los doscientos años comprendidos en los siglos XVIII y XIX. Esta diferenciación de los archivos parroquiales es mantenida para clasificar dos grupos que serían, por un lado, el grupo de bautismos y por otro, el grupo de los óbitos. En cada uno de estos grupos, se recogen una serie de datos o variables que permitirán el análisis de los registros. Para facilitar este análisis, se ha creado expresamente una base de datos, donde se recogen las variables de interés. Una vez analizados los registros, se representarán en tablas y gráficos, y se realizará un análisis estadístico para establecer relaciones entre las distintas variables y poder analizar su relación con los diferentes acontecimientos socioeconómicos y climatológicos de la época.

1. “que desde primero de enero del próximo año todas las partidas sacramentales se estiendan en castellano con arreglo y estricta sujeción al modelo impreso que encabeza los libros que de su orden se están formando y se remitirán a las Parroquias por conducto de los Sres. Arciprestes...”. Libro de óbitos del año 1852 – 1874.

2. La “*Ley Moyano*” de instrucción pública del 9 de septiembre de 1857, obliga a que todos los textos públicos se redacten en castellano, el denominado “idioma del Reino”.

- Libros de bautismos:

Para cada uno de los años de los siglos XVIII y XIX se han recogido los siguientes ítems:
< día, mes, sexo (niño/niña), gemelos, padres incógnitos, “primsenyat”, personal sanitario, población de Clará y observaciones >

Una vez pasadas las diferentes variables a la hoja de cálculo, el programa nos da el total global de nacimientos por año, el total por sexo, el total por cada mes, y el total de las tres condiciones específicas.

- Libros de defunciones:

De la misma forma, para cada uno de los años de los siglos XVIII y XIX, y de forma cronológica, se han anotado las diferentes variables:
< día, mes, sexo (hombre/mujer), niño o albat⁶, edad, sacramentos recibidos, testamento realizado, entierro “*amore Dei*”, venturer, causa documentada de la muerte, lugar de la muerte, personal sanitario, y observaciones >

Una vez los datos se han introducido en la hoja de cálculo, ésta nos dará el total de cada una de las diferentes variables.

Las tablas utilizadas para la recogida de estos datos son las siguientes:

Meses	Hombres	Mujeres	Gemelos	Incógnitos	Primsenyats	Total
Enero						
Febrero						
Marzo						
Abril						
Mayo						
Junio						
Julio						
Agosto						
Septiembre						
Octubre						
Noviembre						
Diciembre						
Total						

Meses	Adultos			Niños			Total Adultos + Niños
	Hombres	Mujeres	Total	Niños	Niñas	Total	
Enero							
Febrero							
Marzo							
Abril							
Mayo							
Junio							
Julio							
Agosto							
Septiembre							
Octubre							
Noviembre							
Diciembre							
Total							

5.2.2. Confección de las tablas y gráficos.

Una vez la información se ordena y divide en los dos grupos, nacimientos y defunciones, y la base de datos confeccionada, se traslada a unas tablas específicas, dos por cada uno de los años estudiados, una de registros de nacimientos y otra de registros de defunciones, con la finalidad de:

- Agilizar el estudio y análisis estadístico.
- Rápida visualización de las diferencias, por tanto, posibilidad de comparativa entre los diferentes datos de una misma variable.
- Contraste entre los nacimientos y defunciones.
- Aplicación de las relaciones entre los diferentes grupos de variables.

Siguiendo esta línea, la información generada se ordena y clasifica en cuatro grandes grupos de estudio:

- A) Causas de muerte documentada: Relaciones con la edad, sexo, lugar de la muerte y tipo de sacramento recibido.

En algunas de las partidas parroquiales, se hace constar la causa de la muerte, pero no es habitual que esté presente. En otras ocasiones, el vicario o el rector, proporciona información sobre cómo se va a producir la muerte a través del relato o de algún dato aportado en la escritura, a partir del que podremos deducir o suponer la causa de muerte. Cuando ésta sí que se reflejaba era debido básicamente a motivos de violencia o de accidente, ya sea fortuito o de carácter laboral. También se registran otras causas de muerte fundamentalmente por enfermedad. En el resto de muertes no queda registrada la causa de la muerte, sólo los datos del fallecido. A través de estos datos se realiza un estudio de los aspectos médico-legales de la mortalidad y hacer comparaciones con las diferentes épocas históricas que pueden influir en los cambios poblacionales.

Por otro lado, además del análisis de la mortalidad en adultos, se analizará la mortalidad infantil, sobre todo de la mortalidad postnatal, a través del registro de los “primsenyats”. Este término hace referencia a todos aquellos recién nacidos que estaban en grave peligro de muerte en su nacimiento y que debían recibir los sacramentos bautismales con urgencia, aunque fuera por una persona no sacerdote (generalmente, eran impartidos por la comadrona o el médico cirujano que atendía el parto).

Las tablas utilizadas para la recogida de esta información son las siguientes:

Causa	Hombre	Mujer	Niños	Total	%GR	%MR	%MT
Total							

%GR: Porcentaje en relación al grupo de mortalidad, **%MR:** Porcentaje en relación al total de muertes documentadas,

%MT: Porcentaje en relación al total de defunciones registradas

Causa	Hombre	Mujer	Niños	Total	%T
Totales					

%T: Porcentaje del total de defunciones violentas

	Niños		Adultos		Total
	Niñas	Niños	Hombres	Mujeres	
Número casos					
%					

Lugar	Hombre	Mujer	Niños	Total
TOTAL				

Año	T	N	P	Eu	Ex	P-Eu	P-Ex	Eu-Ex
Total								

T: Todos, N: Ninguno, P: Penitencia, Eu: Eucaristía, Ex: Extremaunción.

B) Evaluación global de los registros: Relaciones en función del sexo, la edad, niños o adultos. Tras esta separación y clasificación de los diferentes datos se crearán tres grandes grupos cronológicos:

1. Evaluación de los registros año por año: Permite estudiar las variantes demográficas a corto plazo y encontrar circunstancias determinadas para un hecho concreto.
2. Evaluación de los registros por décadas: Permite el estudio y análisis de las variaciones a medio plazo. Por tanto, permitirá un mayor conocimiento de las tendencias demográficas.
3. Evaluación de los registros por meses: Proporciona información sobre las relaciones entre las variables defunciones y nacimientos con las diferentes estaciones del año. Permite asociar diferentes causas de mortalidad en unos meses determinados y poder extrapolarlo a otras poblaciones y épocas y a las condiciones atmosféricas.

Una consideración especial tendrán los *Albats*³, denominación utilizada para los niños. Se considera “albat” o párvulo a toda aquella persona que no ha recibido el Santo Sacramento de la Eucaristía y presenta una edad límite para no considerarla adulta. Esta edad límite es variable en los diferentes trabajos estudiados con un rango que varía entre los ocho y los quince años. En nuestro caso, no existe ningún registro que determine hasta que edad se consideraba como albat a una persona en la parroquia de Torredembarra. Sin embargo, analizando la administración de sacramentos, consideraremos como albat a toda persona menor de 10 años.

Estos serán estudiados con más profundidad y de manera independiente con el subapartado que se denomina *Mortalidad Infantil*.

Para cada uno de estos apartados, se realizan una serie de relaciones entre los diferentes datos a fin de aportar unos indicadores numéricos que permitan una mejor comparativa entre las diferentes variables y poder deducir las conductas demográficas. Así se observarán las posibles relaciones causales con los parámetros socioeconómicos, epidémicos y climatológicos de la época a estudio. Las relaciones entre datos son:

- Relación nacimientos / defunciones.
- Relación nacimientos por sexo.
- Relación nacimientos por grupos de edad.
- Relación defunciones por sexo.
- Relación defunciones por grupo de edad.
- Relación defunciones albats / adultos.
- Relación defunciones albats / nacimientos.
- Relación defunciones albats del primer año / nacimientos.
- Relación defunciones albats del primer mes / nacimientos.

Todos estos datos recogidos y el análisis de las diferentes relaciones permite el estudio en profundidad de la mortalidad y su evolución a lo largo de los siglos XVIII-XIX en la población de Torredembarra.

3. Se considera albat a toda persona menor a 10 años.

Las tablas utilizadas para la recogida de esta información son las siguientes:

	Niños	Adultos	Total
Hombres			
Mujeres			
Total			

Mortalidad	Global	Niños	Adultos	Hombres	Mujeres	Niños	Niñas
S. XVIII							
S. XIX							
S. XVIII-XIX							

Grupo Edad (Años)	Numero defunciones	%Total Defunciones	% Mortalidad
<1			
1-10			
11-20			
21-30			
31- 40			
41- 50			
51- 60			
61- 70			
71- 80			
81- 90			
>91			

Grupo Edad	Número defunciones	%Total Defunciones	% Mortalidad
1er día			
1er día - 1ª semana			
>1ª Semana - 1er mes			
>1er mes - 3 meses			
>3er mes – 6 meses			
>6 meses - 1 año			

Año	N	Na	TN	H	M	T	AH	AM	AT	TD	TD/ TN
Total											

N: Niños, **Na:** Niñas, **TN:** Total nacimientos **H:** Hombres, **M:** Mujeres, **T:** Total adultos, **AH:** Albats niños, **AD:** Albats mujeres, **AT:** Total albats, **TD:** Total defunciones

Década	N	Na	TN	H	M	T	AH	AM	AT	TD
Totales										

N:Niños, **Na:** Niñas, **H:** Hombres, **M:** Mujeres, **T:** Total, **AH:** Albats Hombres, **AD:** Albats Mujeres, **AT:** Total

Albat

Meses	N	Na	TN	H	M	T	AH	AM	AT	TD
Total										

N:Niños, **Na:** Niñas, **H:** Hombres, **M:** Mujeres, **T:** Total, **AH:** Albats Hombres, **AD:** Albats Mujeres, **AT:** Total

Albat

Año	N	DA	DT	DA1a	DA1m	DA/DT (%)	DA/N (%)	DA1a/N (%)	DA1m/N (%)
Total									

N: Nacimientos, **DA:** Defunciones niños, **DT:** Defunciones totales. **DA1a:** Defunciones niños primer año, **DA1m:** Defunciones niños primer mes, **DA/DT:** Relación entre mortalidad de niños y mortalidad total, **DA/N:** Tasa de mortalidad infantil modificada, **DA1a/N:** Tasa de mortalidad infantil, **DA1m/N:** Tasa de mortalidad infantil modificada al primer mes.

Mes	N	DA	DT	DA1a	DA1m	DA/DT (%)	DA/N (%)	DA1a/N (%)	DA1m/N (%)
Total									

N: Nacimientos, **DA:** Defunciones niños, **DT:** Defunciones totales. **DA1a:** Defunciones niños primer año, **DA1m:** Defunciones niños primer mes, **DA/DT:** Relación entre mortalidad de niños y mortalidad total, **DA/N:** Tasa de mortalidad infantil modificada, **DA1a/N:** Tasa de mortalidad infantil, **DA1m/N:** Tasa de mortalidad infantil modificada al primer mes

Año	E	F	M	A	My	Jun	Jul	Ag	S	O	N	D	T
Total													

E: Enero, F: Febrero, M: Marzo, A: Abril, My: Mayo, Jun: Junio, Jul: Julio, Ag: Agosto, S: Septiembre, O: Octubre, N: Noviembre, D: Diciembre, T: Total

C) Análisis de otros aspectos concretos como:

- Estudio de los partos gemelares.
- Estudio de los hijos de padres desconocidos, también llamados “venturers”.
- Estudio de los bautismos por necesidad; importancia de los *primsenyats*.
- Estudio del testamento y entierro “*amore Dei*”.

Las tablas utilizadas para la recogida de esta información son las siguientes:

Año	Gemelos Hombres	Gemelos Mujeres	Gemelos	Total Gemelos	%Nacimientos	%Total Nacimientos
Total						

Año	Niños de padres Incógnito	Niñas de padres Incógnito	Total niños de padres incógnitos	%Nacimientos del año	%Total Nacimientos
Total					

Año	Testamento Hombres	Testamento Mujeres	Total Testamento
Total			

Año	Hombres	Mujeres	Niños	Total
Total				

Año	Hombres	Mujeres	Total Nacimientos	Defunción hombres	Defunción Mujeres	Total defunciones
Total						

D) Análisis del personal sanitario.

Para cada sanitario recogido de los registros parroquiales se deja constancia de su nombre y apellidos, grupo profesional, fecha de primera aparición en los libros parroquiales, lugar de origen si consta, número total de apariciones y las particularidades que creamos de interés.

La tabla utilizada para la recogida de esta información es la siguiente:

Grupo	Número de profesionales	Número de apariciones
Matronas		
Matronas no identificadas		
Médico		
Cirujano		
Médico no identificado		
Cirujano no identificado		

5.3. Análisis estadístico.

Los descriptores clásicos de variables categóricas son las frecuencias absolutas (N) y relativas (%). Para determinar la asociación entre dos variables categóricas se ha aplicado la prueba de χ^2 . Para determinar diferencias entre proporciones se aplica una prueba Z para dos proporciones. Cuando se comparan varias categorías, se corrigen los p-valores según el método de Bonferroni. La significación estadística se establece en p-valor < 0,05. Se han analizado los datos con los programas EPIDAT (versión 3.1) y SPSS (versión 21).

6. Registros de nacimientos y defunciones año por año.

Se recogen los datos referentes a los registros de nacimiento y de defunciones ordenados año por año durante el período de estudio (1701-1900). Así mismo, se exponen comentarios y observaciones sobre las causas referenciadas de la muerte, el lugar de la misma y las referencias al personal sanitario registradas.

Para cada año de estudio, de los doscientos a análisis, se ordenan los datos en dos partes bien diferenciadas.

1. Recogida de los datos en tablas:

- Natalidad: En la tabla superior, se recogen los datos de natalidad para cada mes del año diferenciando si es niño, niña, gemelos o trillizos, “venturers” y “primsenyats”.

Los niños denominados “venturers” eran aquellos cuyos padres eran desconocidos o incógnitos. También se denominan hijos incógnitos. Los niños “primsenyats” son aquellos que por diversos motivos han sido bautizados o han recibido algún tipo de Sacramento Bautismal por parte de personas no sacerdotes.

- Mortalidad: En la tabla inferior, se recogen las cifras de mortalidad distribuidas también para cada uno de los meses del año y organizada en función de si eran adultos hombres, adultos mujeres, subtotal de adultos, niños, niñas, subtotal de niños o “Albats”, total (suma de subtotales de adultos y niños).

Los “Albats” son todas aquellas personas que aún no han podido recibir el Sacramento de la Eucaristía por no llegar a una edad determinada, que en este estudio se va a fijar en los 10 años de edad.

- ### 2. En la segunda parte, se procede a la recogida de todos aquellos comentarios, observaciones o datos de interés sanitario o social, interpretados como relevantes y distribuidos en 2 subapartados:

- A. Causas de muerte documentadas: En caso de aparecer registrada la causa de la muerte en la partida se ha intentado escribir una transcripción literal del registro, donde se explica, con el lenguaje de la época y las características propias del registrador, las causas o circunstancias de la muerte. Hasta el año 1867 cada párroco dejaba constancia del hecho a su manera. Pero a partir de ese año, se extiende una norma, publicada en el año 1859, por la cual el formato de registro será homogéneo para todos. De esta forma los párrocos deben registrar la fecha de la defunción, el nombre de la Parroquia (Sant Pere Apòstol de Torredembarra), el sacerdote registrador (autodenominado “el infraescrito”), la fórmula “...mandé dar sepultura eclesiástica al cadáver...”, si ha habido disposición judicial o de parte de la autoridad municipal en el acto del entierro, nombre y apellidos del difunto, su profesión, origen y procedencia, nombre del consorte, causa de la muerte, lugar donde se ha producido esta, si ha recibido algún tipo de Sacramento de defunción y en que condición lo ha recibido, la condición de testador y a quien se ha dirigido, y finalmente, una fórmula legal de finalización del registro que en caso todos los registros queda representada por “...y por ser así lo firmo...”. Y la firma del registrador.
- B. Personal sanitario: En este apartado se recoge todo el personal sanitario y el grupo profesional, que aparece en la partida bautismal o de defunción. En el caso de las matronas se recoge una copia literal de la partida parroquial donde intervienen.

Año 1701

Meses	Hombres	Mujeres	Gemelos	Incógnitos	Primsenyats	Total
Enero	5	3	-	-	-	8
Febrero	2	-	-	-	-	2
Marzo	3	2	-	-	-	5
Abril	1	2	-	-	-	3
Mayo	2	-	-	-	-	2
Junio	3	-	-	-	-	3
Julio	2	1	-	-	-	3
Agosto	1	1	-	-	-	2
Septiembre	2	2	-	-	-	4
Octubre	3	2	-	-	-	5
Noviembre	1	4	-	-	-	5
Diciembre	2	5	-	-	-	7
Total	27	22	-	-	-	49

Meses	Adultos			Niños			Total Adultos + Niños
	Hombres	Mujeres	Total	Niños	Niñas	Total	
Enero	2	-	2	-	-	-	2
Febrero	2	-	2	-	-	-	2
Marzo	1	1	2	-	-	-	2
Abril	-	-	-	-	-	-	-
Mayo	1	-	1	-	-	-	1
Junio	-	-	-	-	-	-	-
Julio	1	-	1	-	1	1	2
Agosto	-	-	-	-	-	-	-
Septiembre	-	1	1	-	-	-	1
Octubre	2	2	4	-	-	-	4
Noviembre	-	-	-	-	-	-	-
Diciembre	-	-	-	-	-	-	-
Total	9	4	13	-	1	1	14

Comentarios/observaciones año 1701.

A. Sobre alguna causa de muerte.

24 Febrero...*trovaren un home mort de mort accidental.*

B. Referencias al personal sanitario.

No hay referencias.

Año 1702

Meses	Hombres	Mujeres	Gemelos	Incógnitos	Primsenyats	Total
Enero	3	4	-	-	-	7
Febrero	-	5	-	-	-	5
Marzo	3	3	-	-	-	6
Abril	1	1	-	-	-	2
Mayo	-	1	-	-	-	1
Junio	3	1	-	-	-	4
Julio	3	1	-	-	-	4
Agosto	2	-	-	-	-	2
Septiembre	1	-	-	-	-	1
Octubre	4	4	-	1	-	8
Noviembre	1	1	-	-	-	2
Diciembre	2	3	-	-	-	5
Total	23	24	-	-	-	47

Meses	Adultos			Niños			Total Adultos + Niños
	Hombres	Mujeres	Total	Niños	Niñas	Total	
Enero	-	-	-	1	-	1	1
Febrero	4	-	4	1	-	1	5
Marzo	-	1	1	-	-	-	1
Abril	-	-	-	-	-	-	-
Mayo	-	1	1	-	-	-	1
Junio	-	1	1	1	-	1	2
Julio	1	-	1	-	2	2	3
Agosto	-	-	-	1	1	2	2
Septiembre	3	-	3	-	-	-	3
Octubre	1	-	1	-	1	1	2
Noviembre	5	-	5	-	-	-	5
Diciembre	-	-	-	-	2	2	2
Total	14	3	17	4	6	10	27

Comentarios/observaciones año 1702.

A. Sobre alguna causa de muerte.

8 Febrero...*trovaren un home mort de mort accidental.*

B. Referencias al personal sanitario.

No hay referencias.

Año 1703

Meses	Hombres	Mujeres	Gemelos	Incógnitos	Primsenyats	Total
Enero	2	1	-	-	-	3
Febrero	4	1	-	-	-	5
Marzo	-	2	-	-	-	2
Abril	6	2	-	-	-	8
Mayo	3	1	-	-	-	4
Junio	1	-	-	-	-	1
Julio	3	1	-	-	-	4
Agosto	1	2	-	-	-	3
Septiembre	4	1	-	-	-	5
Octubre	3	2	-	-	-	5
Noviembre	-	-	-	-	-	-
Diciembre	4	4	-	-	-	8
Total	31	17	-	-	-	48

Meses	Adultos			Niños			Total Adultos + Niños
	Hombres	Mujeres	Total	Niños	Niñas	Total	
Enero	-	-	-	-	-	-	-
Febrero	-	-	-	-	-	-	-
Marzo	1	-	-	-	-	-	1
Abril	-	-	-	-	-	-	-
Mayo	2	1	-	-	-	-	3
Junio	1	1	-	-	-	-	2
Julio	-	-	-	-	-	-	-
Agosto	-	-	-	-	-	-	-
Septiembre	-	-	-	-	-	-	-
Octubre	4	-	-	-	-	-	4
Noviembre	-	-	-	-	-	-	-
Diciembre	2	-	-	-	-	-	2
Total	10	2	12	-	-	-	12

Comentarios/observaciones año 1703.

A. Sobre alguna causa de muerte.

No hay referencias.

B. Referencias al personal sanitario.

No hay referencias.

Año 1704

Meses	Hombres	Mujeres	Gemelos	Incógnitos	Primsenyats	Total
Enero	-	4	-	-	-	4
Febrero	3	3	-	-	-	6
Marzo	3	5	-	-	-	8
Abril	1	-	-	-	-	1
Mayo	3	-	-	-	-	3
Junio	1	-	-	-	-	1
Julio	4	4	-	-	-	8
Agosto	3	3	-	-	-	6
Septiembre	-	2	-	-	-	2
Octubre	2	1	-	-	-	3
Noviembre	3	4	-	-	-	7
Diciembre	1	2	-	-	-	3
Total	24	28	-	-	-	52

Meses	Adultos			Niños			Total Adultos + Niños
	Hombres	Mujeres	Total	Niños	Niñas	Total	
Enero	-	-	-	-	-	-	-
Febrero	-	1	1	-	-	-	1
Marzo	-	-	-	-	2	2	2
Abril	-	-	-	-	1	1	1
Mayo	-	-	-	-	1	1	1
Junio	-	-	-	-	1	1	1
Julio	-	-	-	-	-	-	-
Agosto	-	-	-	-	-	-	-
Septiembre	-	-	-	-	-	-	-
Octubre	-	1	1	-	-	-	1
Noviembre	-	-	-	-	-	-	-
Diciembre	-	1	1	-	1	1	2
Total	-	3	3	-	6	6	9

Comentarios/observaciones año 1704.

A. Sobre alguna causa de muerte.

No hay referencias.

B. Referencias al personal sanitario.

No hay referencias.

Año 1705

Meses	Hombres	Mujeres	Gemelos	Incógnitos	Primsenyats	Total
Enero	6	2	-	-	-	8
Febrero	4	3	-	-	-	7
Marzo	5	-	-	-	-	5
Abril	2	2	-	-	-	4
Mayo	-	2	-	-	-	2
Junio	1	-	-	-	-	1
Julio	4	4	-	-	-	8
Agosto	-	1	-	-	-	1
Septiembre	3	2	-	-	-	5
Octubre	3	1	-	-	-	4
Noviembre	1	2	-	-	-	3
Diciembre	3	5	-	-	-	8
Total	32	24	-	-	-	56

Meses	Adultos			Niños			Total Adultos + Niños
	Hombres	Mujeres	Total	Niños	Niñas	Total	
Enero	-	-	-	-	2	2	2
Febrero	2	-	2	-	-	-	2
Marzo	-	-	-	-	-	-	-
Abril	1	-	1	-	-	-	1
Mayo	1	-	1	-	-	-	1
Junio	1	-	1	-	-	-	1
Julio	-	-	-	-	-	-	-
Agosto	-	-	-	4	-	4	4
Septiembre	-	1	1	-	-	-	1
Octubre	1	-	1	-	-	-	1
Noviembre	-	-	-	-	-	-	-
Diciembre	-	-	-	-	-	-	-
Total	6	1	7	4	2	6	13

Comentarios/observaciones año 1705.

A. Sobre alguna causa de muerte.

No hay referencias.

B. Referencias al personal sanitario.

No hay referencias

Año 1706

Meses	Hombres	Mujeres	Gemelos	Incógnitos	Primsenyats	Total
Enero	2	2	-	-	-	4
Febrero	3	3	-	-	-	6
Marzo	2	2	-	-	-	4
Abril	2	-	-	-	-	2
Mayo	1	3	-	-	-	4
Junio	1	1	-	-	-	2
Julio	-	-	-	-	-	-
Agosto	-	2	-	-	-	2
Septiembre	5	3	-	-	-	8
Octubre	4	3	-	-	-	7
Noviembre	1	3	-	-	-	4
Diciembre	1	-	-	-	-	1
Total	22	22	-	-	-	44

Meses	Adultos			Niños			Total Adultos + Niños
	Hombres	Mujeres	Total	Niños	Niñas	Total	
Enero	-	-	-	2	2	4	4
Febrero	-	3	3	-	-	-	3
Marzo	-	-	-	7	4	11	11
Abril	-	4	4	9	10	19	23
Mayo	-	3	3	7	4	11	14
Junio	-	-	-	6	4	10	10
Julio	1	3	4	-	3	3	7
Agosto	1	3	4	-	-	-	4
Septiembre	2	-	2	4	1	5	7
Octubre	-	-	-	-	-	-	-
Noviembre	-	2	2	-	-	-	2
Diciembre	-	1	1	-	-	-	1
Total	4	19	23	35	28	63	86

Comentarios/observaciones año 1706.

A. Sobre alguna causa de muerte.

No hay referencias.

B. Referencias al personal sanitario.

12 Septiembre...*Morien Joan Queralt i una infanta germana de dit Joan Queralt que per averlos batejat la llevadora luego que foren nats.* Muerte de gemelos.

Año 1707

Meses	Hombres	Mujeres	Gemelos	Incógnitos	Primsenyats	Total
Enero	7	1	-	-	-	8
Febrero	1	3	-	-	-	4
Marzo	3	1	-	-	-	4
Abril	4	2	-	-	-	6
Mayo	1	2	-	-	-	3
Junio	2	2	-	-	-	4
Julio	6	3	2	-	-	9
Agosto	3	1	-	-	-	4
Septiembre	1	2	-	-	-	3
Octubre	4	5	-	-	-	9
Noviembre	3	3	-	-	-	6
Diciembre	-	3	-	1	-	3
Total	35	28	2	1	-	63

Meses	Adultos			Niños			Total Adultos + Niños
	Hombres	Mujeres	Total	Niños	Niñas	Total	
Enero	-	-	-	1	3	4	4
Febrero	-	-	-	-	1	1	1
Marzo	4	1	5	1	-	1	6
Abril	1	-	1	1	1	2	3
Mayo	1	-	1	-	-	-	1
Junio	-	-	-	-	1	1	1
Julio	1	-	1	2	-	2	3
Agosto	1	-	1	-	1	1	2
Septiembre	-	-	-	-	-	-	-
Octubre	-	-	-	-	-	-	-
Noviembre	-	-	-	-	-	-	-
Diciembre	-	-	-	-	-	-	-
Total	8	1	9	5	7	12	21

Comentarios/observaciones año 1707.

A. Sobre alguna causa de muerte.

No hay referencias.

B. Referencias al personal sanitario.

No hay referencias.

Año 1708

Meses	Hombres	Mujeres	Gemelos	Incógnitos	Primsenyats	Total
Enero	2	3	-	-	-	5
Febrero	4	5	-	-	-	9
Marzo	7	5	-	-	-	12
Abril	3	2	-	-	-	5
Mayo	4	1	-	-	-	5
Junio	-	3	-	-	-	3
Julio	1	1	-	-	-	2
Agosto	5	-	-	-	-	5
Septiembre	3	2	-	-	-	5
Octubre	3	1	-	-	-	4
Noviembre	3	-	-	-	-	3
Diciembre	1	-	-	-	-	1
Total	36	23	-	-	-	59

Meses	Adultos			Niños			Total Adultos + Niños
	Hombres	Mujeres	Total	Niños	Niñas	Total	
Enero	2	1	3	2	-	2	5
Febrero	1	1	2	2	-	2	4
Marzo	2	1	3	1	-	1	4
Abril	1	-	1	-	-	-	1
Mayo	3	-	3	-	-	-	3
Junio	-	-	-	-	-	-	-
Julio	-	1	1	-	-	-	1
Agosto	1	-	1	-	2	2	3
Septiembre	2	1	3	1	-	1	4
Octubre	1	-	1	-	-	-	1
Noviembre	2	1	3	-	-	-	3
Diciembre	-	-	-	-	-	-	-
Total	15	6	21	6	2	8	29

Comentarios/observaciones año 1708.

A. Sobre alguna causa de muerte.

No hay referencias.

B. Referencias al personal sanitario.

No hay referencias.

Año 1709

Meses	Hombres	Mujeres	Gemelos	Incógnitos	Primsenyats	Total
Enero	2	2	-	-	-	4
Febrero	2	5	-	-	-	7
Marzo	5	1	-	-	-	6
Abril	2	-	-	-	-	2
Mayo	-	-	-	-	-	-
Junio	1	-	-	-	-	1
Julio	1	4	-	-	-	5
Agosto	1	-	-	-	-	1
Septiembre	1	3	-	-	-	4
Octubre	3	3	-	-	-	6
Noviembre	2	3	-	-	-	5
Diciembre	5	3	-	-	-	8
Total	25	24	-	-	-	49

Meses	Adultos			Niños			Total Adultos + Niños
	Hombres	Mujeres	Total	Niños	Niñas	Total	
Enero	-	1	1	-	2	2	3
Febrero	-	-	-	-	-	-	-
Marzo	2	-	2	-	3	3	5
Abril	-	-	-	-	2	2	2
Mayo	-	-	-	-	1	1	1
Junio	1	2	3	-	-	-	3
Julio	-	-	-	2	-	2	2
Agosto	1	-	1	1	-	1	2
Septiembre	2	1	3	-	1	1	4
Octubre	-	-	-	2	2	4	4
Noviembre	-	1	1	-	1	1	2
Diciembre	3	-	3	-	-	-	3
Total	9	5	14	5	12	17	31

Comentarios/observaciones año 1709.

A. Sobre alguna causa de muerte.

No hay referencias.

B. Referencias al personal sanitario.

No hay referencias.

Año 1710

Meses	Hombres	Mujeres	Gemelos	Incógnitos	Primsenyats	Total
Enero	4	1	-	-	-	5
Febrero	5	4	-	-	-	9
Marzo	3	1	-	-	-	4
Abril	4	3	2	-	-	7
Mayo	5	2	-	-	-	7
Junio	4	-	-	-	-	4
Julio	3	3	-	-	-	6
Agosto	-	2	-	-	-	2
Septiembre	1	1	-	-	-	2
Octubre	-	1	-	-	-	1
Noviembre	3	1	-	-	-	4
Diciembre	3	5	-	-	-	8
Total	35	24	-	-	-	59

Meses	Adultos			Niños			Total Adultos + Niños
	Hombres	Mujeres	Total	Niños	Niñas	Total	
Enero	-	1	1	2	-	2	3
Febrero	2	-	2	-	1	1	3
Marzo	-	-	-	-	-	-	-
Abril	1	1	2	1	-	1	3
Mayo	-	-	-	-	1	1	1
Junio	1	5	6	2	-	2	8
Julio	-	-	-	5	2	7	7
Agosto	-	4	4	1	-	1	5
Septiembre	2	1	3	1	-	1	4
Octubre	3	-	3	1	4	5	8
Noviembre	2	1	3	-	-	-	3
Diciembre	-	2	2	4	1	5	7
Total	11	15	26	17	9	26	52

Comentarios/observaciones año 1710.

A. Sobre alguna causa de muerte.

16 Octubre...*Sols rebe los Sants Sacraments de Penitencia y Extremaunción, per aber mort repentinament de gota.*

B. Referencias al personal sanitario.

15 Octubre...*Mori Jaume García Sirurgia de la Torredembarra.*

Año 1711

Meses	Hombres	Mujeres	Gemelos	Incógnitos	Primsenyats	Total
Enero	5	4	-	-	-	9
Febrero	3	-	-	-	-	3
Marzo	6	6	2	-	-	12
Abril	4	4	-	-	-	8
Mayo	3	-	-	-	-	3
Junio	1	4	-	-	-	5
Julio	1	2	-	-	-	3
Agosto	2	-	-	-	-	2
Septiembre	2	2	-	-	-	4
Octubre	5	1	-	-	-	6
Noviembre	5	6	-	-	-	11
Diciembre	3	1	-	-	-	4
Total	40	30	2	-	-	70

Meses	Adultos			Niños			Total Adultos + Niños
	Hombres	Mujeres	Total	Niños	Niñas	Total	
Enero	1	1	2	1	2	3	5
Febrero	1	-	1	2	-	2	3
Marzo	-	1	1	1	1	2	3
Abril	-	-	-	2	2	4	4
Mayo	-	4	4	2	1	3	7
Junio	-	1	1	2	1	3	4
Julio	2	-	2	5	6	11	13
Agosto	2	-	2	1	1	2	4
Septiembre	1	2	3	1	1	2	5
Octubre	-	1	1	-	-	-	1
Noviembre	-	-	-	1	1	2	2
Diciembre	1	3	4	4	3	7	11
Total	8	13	21	22	19	41	62

Comentarios/observaciones año 1711.

A. Sobre alguna causa de muerte.

No hay referencias.

B. Referencias al personal sanitario.

No hay referencias.

Año 1712

Meses	Hombres	Mujeres	Gemelos	Incógnitos	Primsenyats	Total
Enero	3	3	-	-	-	6
Febrero	2	-	-	-	-	2
Marzo	2	2	-	-	-	4
Abril	1	2	-	-	-	3
Mayo	3	3	-	-	-	6
Junio	9	2	-	-	-	11
Julio	2	1	-	-	-	3
Agosto	3	-	-	-	-	3
Septiembre	4	2	-	-	-	6
Octubre	2	3	-	-	-	5
Noviembre	1	3	-	-	-	4
Diciembre	3	4	-	-	-	7
Total	35	25	-	-	-	60

Meses	Adultos			Niños			Total Adultos + Niños
	Hombres	Mujeres	Total	Niños	Niñas	Total	
Enero	1	3	4	2	1	3	7
Febrero	3	1	4	-	1	1	5
Marzo	-	-	-	1	-	1	1
Abril	-	-	-	-	-	-	-
Mayo	1	-	1	1	1	2	3
Junio	2	-	2	2	2	4	6
Julio	1	1	2	2	-	2	4
Agosto	-	1	1	3	2	5	6
Septiembre	-	1	1	3	1	4	5
Octubre	-	-	-	1	-	1	1
Noviembre	-	2	2	-	2	2	4
Diciembre	-	1	1	1	-	1	2
Total	8	10	18	16	10	26	44

Comentarios/observaciones año 1712.

A. Sobre alguna causa de muerte.

No hay referencias.

B. Referencias al personal sanitario.

No hay referencias.

Año 1713

Meses	Hombres	Mujeres	Gemelos	Incógnitos	Primsenyats	Total
Enero	6	4	-	-	-	10
Febrero	3	1	-	-	-	4
Marzo	4	4	-	-	-	8
Abril	4	2	-	-	-	6
Mayo	3	3	-	-	-	6
Junio	2	1	-	-	-	3
Julio	1	2	-	-	-	3
Agosto	4	1	-	-	-	5
Septiembre	5	1	-	-	-	6
Octubre	3	4	-	-	-	7
Noviembre	-	4	-	-	-	4
Diciembre	-	2	-	-	-	2
Total	35	29	-	-	-	64

Meses	Adultos			Niños			Total Adultos + Niños
	Hombres	Mujeres	Total	Niños	Niñas	Total	
Enero	2	1	3	1	1	2	5
Febrero	-	1	1	-	-	-	1
Marzo	2	1	3	1	2	3	6
Abril	1	2	3	2	-	2	5
Mayo	-	1	1	1	1	2	3
Junio	-	-	-	1	1	2	2
Julio	2	-	2	2	-	2	4
Agosto	-	-	-	4	2	6	6
Septiembre	1	1	2	-	2	2	4
Octubre	1	1	2	1	-	1	3
Noviembre	1	-	1	-	2	2	3
Diciembre	-	1	1	-	-	-	1
Total	10	9	19	13	11	24	43

Comentarios/observaciones año 1713.

A. Sobre alguna causa de muerte.

22 Abril...no rebe ningún sacrament per aberla trobada morta al llit.

30 Abril...No rebe ningún sacrament per aberse ofegat

B. Referencias al personal sanitario.

No hay referencias.

Año 1714

Meses	Hombres	Mujeres	Gemelos	Incógnitos	Primsenyats	Total
Enero	5	3	-	-	-	8
Febrero	-	5	-	-	-	5
Marzo	1	2	-	-	-	3
Abril	2	1	-	-	-	3
Mayo	2	1	-	-	-	3
Junio	1	1	-	-	-	2
Julio	1	2	-	-	-	3
Agosto	1	3	2	-	-	4
Septiembre	-	3	-	-	-	3
Octubre	1	7	-	-	-	8
Noviembre	1	2	-	-	-	3
Diciembre	1	6	-	-	-	7
Total	16	36	2	-	-	52

Meses	Adultos			Niños			Total Adultos + Niños
	Hombres	Mujeres	Total	Niños	Niñas	Total	
Enero	1	-	1	-	-	-	1
Febrero	-	-	-	-	-	-	-
Marzo	2	3	5	1	-	1	6
Abril	1	-	1	2	2	4	5
Mayo	-	1	1	2	1	3	4
Junio	-	2	2	1	2	3	5
Julio	2	1	3	1	-	1	4
Agosto	-	1	1	1	-	1	2
Septiembre	-	-	-	-	1	1	1
Octubre	-	1	1	1	2	3	4
Noviembre	1	-	1	-	-	-	1
Diciembre	-	-	-	-	1	1	1
Total	7	9	16	9	9	18	34

Comentarios/observaciones año 1714.

A. Sobre alguna causa de muerte.

11 Junio...rebe tan solament lo sacrament de extremaunció per aber mort de apoplejía.

B. Referencias al personal sanitario.

No hay referencias.

Año 1715

Meses	Hombres	Mujeres	Gemelos	Incógnitos	Primsenyats	Total
Enero	2	2	-	-	-	4
Febrero	6	4	-	-	-	10
Marzo	3	6	-	-	-	9
Abril	4	4	-	-	-	8
Mayo	1	2	-	-	-	3
Junio	3	2	-	-	-	5
Julio	1	1	-	-	-	2
Agosto	3	-	-	-	-	3
Septiembre	-	6	2	-	-	6
Octubre	3	1	-	-	-	4
Noviembre	5	-	-	-	-	5
Diciembre	6	4	-	-	-	10
Total	37	32	2	-	-	69

Meses	Adultos			Niños			Total Adultos + Niños
	Hombres	Mujeres	Total	Niños	Niñas	Total	
Enero	1	1	2	-	-	-	2
Febrero	-	-	-	1	-	1	1
Marzo	-	-	-	-	1	1	1
Abril	1	-	1	1	3	4	5
Mayo	-	-	-	1	-	1	1
Junio	-	1	1	-	2	2	3
Julio	-	-	-	5	8	13	13
Agosto	-	-	-	7	2	9	9
Septiembre	-	-	-	2	4	6	6
Octubre	1	1	2	4	6	10	12
Noviembre	2	1	3	9	7	16	19
Diciembre	-	2	2	11	6	17	19
Total	5	6	11	41	39	80	91

Comentarios/observaciones año 1715.

A. Sobre alguna causa de muerte.

No hay referencias.

B. Referencias al personal sanitario.

No hay referencias.

Año 1716

Meses	Hombres	Mujeres	Gemelos	Incógnitos	Primsenyats	Total
Enero	-	7	-	-	-	7
Febrero	4	6	-	-	-	10
Marzo	3	2	-	-	-	5
Abril	3	3	-	-	-	6
Mayo	1	2	-	-	-	3
Junio	4	2	-	-	-	6
Julio	4	3	-	-	-	7
Agosto	2	2	-	-	-	4
Septiembre	2	4	-	-	-	6
Octubre	1	2	-	-	-	3
Noviembre	5	4	3	-	-	9
Diciembre	2	2	-	-	-	4
Total	31	39	3	-	-	70

Meses	Adultos			Niños			Total Adultos + Niños
	Hombres	Mujeres	Total	Niños	Niñas	Total	
Enero	-	2	2	1	3	4	6
Febrero	-	-	-	1	1	2	2
Marzo	-	2	2	1	-	1	3
Abril	1	1	2	3	4	7	9
Mayo	-	-	-	-	1	1	1
Junio	-	-	-	-	-	-	-
Julio	-	-	-	1	-	1	1
Agosto	-	3	3	1	1	2	5
Septiembre	1	2	3	1	2	3	6
Octubre	2	1	3	1	2	3	6
Noviembre	-	-	-	1	3	4	4
Diciembre	1	-	1	-	1	1	2
Total	5	11	16	11	18	29	45

Comentarios/observaciones año 1716.

A. Sobre alguna causa de muerte.

No hay referencias.

B. Referencias al personal sanitario.

No hay referencias.

Año 1717

Meses	Hombres	Mujeres	Gemelos	Incógnitos	Primsenyats	Total
Enero	3	7	-	-	-	10
Febrero	2	2	-	-	-	4
Marzo	4	6	-	-	-	10
Abril	1	3	-	-	-	4
Mayo	4	1	-	-	-	5
Junio	1	1	-	-	-	2
Julio	1	1	-	-	-	2
Agosto	1	1	-	-	-	2
Septiembre	-	5	-	-	-	5
Octubre	6	2	-	1	-	8
Noviembre	2	1	-	-	-	3
Diciembre	3	2	-	-	-	5
Total	28	32	-	1	-	60

Meses	Adultos			Niños			Total Adultos + Niños
	Hombres	Mujeres	Total	Niños	Niñas	Total	
Enero	1	-	1	-	1	1	2
Febrero	-	-	-	-	1	1	1
Marzo	-	-	-	-	2	2	2
Abril	-	-	-	-	1	1	1
Mayo	-	-	-	-	-	-	-
Junio	-	-	-	-	-	-	-
Julio	1	-	1	-	-	-	1
Agosto	-	-	-	2	1	3	3
Septiembre	4	1	5	1	1	2	7
Octubre	1	1	2	-	-	-	2
Noviembre	1	-	1	2	-	2	3
Diciembre	-	-	-	-	-	-	-
Total	8	2	10	5	7	12	22

Comentarios/observaciones año 1717.

A. Sobre alguna causa de muerte.

18 Septiembre... *sols rebe los Sacraments de la Extremaunció per aver mort de repent.*

25 Noviembre... *sols rebe los Sacraments de la Extremaunció per aver mort casi repentinament.*

B. Referencias al personal sanitario.

No hay referencias.

Año 1718

Meses	Hombres	Mujeres	Gemelos	Incógnitos	Primsenyats	Total
Enero	3	3	-	-	-	6
Febrero	4	5	-	-	-	9
Marzo	6	3	-	1	-	9
Abril	1	5	-	-	-	6
Mayo	1	3	-	-	-	4
Junio	3	2	-	-	-	5
Julio	3	4	-	-	-	7
Agosto	-	-	-	-	-	-
Septiembre	2	5	-	-	-	7
Octubre	3	1	-	-	-	4
Noviembre	2	5	-	-	-	7
Diciembre	3	4	-	-	-	7
Total	31	40	-	-	-	71

Meses	Adultos			Niños			Total Adultos + Niños
	Hombres	Mujeres	Total	Niños	Niñas	Total	
Enero	-	-	-	1	2	3	3
Febrero	-	-	-	2	1	3	3
Marzo	1	2	3	1	-	1	4
Abril	1	1	2	-	-	-	2
Mayo	1	1	2	1	1	2	4
Junio	-	-	-	1	1	2	2
Julio	1	1	2	2	1	3	5
Agosto	1	-	1	1	-	1	2
Septiembre	-	-	-	-	2	2	2
Octubre	1	1	2	1	2	3	5
Noviembre	-	-	-	-	-	-	-
Diciembre	1	-	1	1	2	3	4
Total	7	6	13	11	12	23	36

Comentarios/observaciones año 1718.

A. Sobre alguna causa de muerte.

8 Octubre...ningún sacrament per no aver estat a temps.

B. Referencias al personal sanitario.

No hay referencias.

Año 1719

Meses	Hombres	Mujeres	Gemelos	Incógnitos	Primsenyats	Total
Enero	3	1	-	-	-	4
Febrero	3	6	-	-	-	9
Marzo	3	5	-	-	-	8
Abril	3	3	-	-	-	6
Mayo	2	6	-	-	-	8
Junio	-	2	-	-	-	2
Julio	3	2	-	-	-	5
Agosto	2	-	-	-	-	2
Septiembre	1	2	-	-	-	3
Octubre	3	5	-	-	-	8
Noviembre	2	1	-	-	-	3
Diciembre	4	2	-	-	-	6
Total	29	35	-	-	-	64

Meses	Adultos			Niños			Total Adultos + Niños
	Hombres	Mujeres	Total	Niños	Niñas	Total	
Enero	1	2	3	1	-	1	4
Febrero	-	-	-	-	-	-	-
Marzo	-	-	-	-	2	2	2
Abril	1	-	1	-	-	-	1
Mayo	-	-	-	-	1	1	1
Junio	-	-	-	-	2	2	2
Julio	1	-	1	-	2	2	3
Agosto	1	-	1	2	3	5	6
Septiembre	-	-	-	1	1	2	2
Octubre	-	-	-	5	-	5	5
Noviembre	-	1	1	1	6	7	8
Diciembre	-	1	1	2	2	4	5
Total	4	4	8	12	19	31	39

Comentarios/observaciones año 1719.

A. Sobre alguna causa de muerte.

No hay referencias.

B. Referencias al personal sanitario.

No hay referencias.

Año 1720

Meses	Hombres	Mujeres	Gemelos	Incógnitos	Primsenyats	Total
Enero	4	2	-	-	-	6
Febrero	7	5	2	-	-	12
Marzo	1	2	-	-	-	3
Abril	2	-	-	-	-	2
Mayo	-	2	-	1	-	2
Junio	4	4	-	1	-	8
Julio	1	1	-	-	-	2
Agosto	3	1	-	-	-	4
Septiembre	1	2	-	-	-	3
Octubre	2	4	2	-	-	6
Noviembre	3	3	-	-	-	6
Diciembre	-	2	-	-	-	2
Total	28	28	4	-	-	56

Meses	Adultos			Niños			Total Adultos + Niños
	Hombres	Mujeres	Total	Niños	Niñas	Total	
Enero	-	-	-	-	-	-	-
Febrero	-	-	-	-	-	-	-
Marzo	-	1	1	1	-	1	1
Abril	1	-	1	-	-	-	-
Mayo	1	1	2	-	-	-	-
Junio	1	-	1	-	1	1	1
Julio	-	1	1	3	-	3	3
Agosto	3	1	4	-	-	-	-
Septiembre	2	1	3	-	-	-	-
Octubre	2	-	2	2	1	3	3
Noviembre	1	1	2	1	1	2	2
Diciembre	-	1	1	1	-	1	1
Total	11	7	18	8	3	11	29

Comentarios/observaciones año 1720.

A. Sobre alguna causa de muerte.

21 Junio...*sols rebe los Sts Sagraments de Penitencia y Extremaunció por morir casi repentament.*

B. Referencias al personal sanitario.

No hay referencias.

Año 1721

Meses	Hombres	Mujeres	Gemelos	Incógnitos	Primsenyats	Total
Enero	3	3	-	-	-	6
Febrero	2	3	-	-	-	5
Marzo	3	5	-	-	-	8
Abril	4	2	2	-	-	6
Mayo	3	2	2	-	-	5
Junio	3	-	-	-	-	3
Julio	2	1	-	-	-	3
Agosto	2	2	-	-	-	4
Septiembre	4	2	-	-	-	6
Octubre	-	2	-	-	-	2
Noviembre	2	4	-	-	-	6
Diciembre	1	1	-	-	-	2
Total	29	27	4	-	-	56

Meses	Adultos			Niños			Total Adultos + Niños
	Hombres	Mujeres	Total	Niños	Niñas	Total	
Enero	1	2	3	2	1	3	6
Febrero	-	-	-	-	1	1	1
Marzo	1	1	2	-	-	-	2
Abril	2	1	3	2	-	2	5
Mayo	-	1	1	4	-	4	5
Junio	1	-	1	1	-	1	2
Julio	-	1	1	1	1	2	3
Agosto	-	-	-	1	3	4	4
Septiembre	-	1	1	-	3	3	4
Octubre	2	-	2	2	1	3	5
Noviembre	-	2	2	-	-	-	2
Diciembre	2	-	2	-	-	-	2
Total	9	9	18	13	10	23	41

Comentarios/observaciones año 1721.

A. Sobre alguna causa de muerte.

7 Enero...*Mori sens ningún sacrament per aver mort de repente.*

16 Noviembre...*Sols pogue rebre los St Sacraments de la Extremaunció per aver mort de repente.*

B. Referencias al personal sanitario.

No hay referencias.

Año 1722

Meses	Hombres	Mujeres	Gemelos	Incógnitos	Primsenyats	Total
Enero	-	3	-	-	-	3
Febrero	3	6	-	-	-	9
Marzo	1	5	-	-	-	6
Abril	1	4	-	-	-	5
Mayo	4	4	-	1	-	8
Junio	1	3	-	-	-	4
Julio	2	3	-	-	-	5
Agosto	4	2	-	-	-	6
Septiembre	3	4	-	-	-	7
Octubre	4	2	-	1	-	6
Noviembre	10	5	-	-	-	15
Diciembre	5	1	-	-	-	6
Total	38	42	-	2	-	80

Meses	Adultos			Niños			Total Adultos + Niños
	Hombres	Mujeres	Total	Niños	Niñas	Total	
Enero	1	-	1	-	1	1	2
Febrero	2	-	2	-	-	-	2
Marzo	-	-	-	1	1	2	2
Abril	-	-	-	3	1	4	4
Mayo	-	2	2	1	4	5	7
Junio	1	1	2	1	1	2	4
Julio	1	-	1	2	5	7	8
Agosto	-	-	-	-	-	-	-
Septiembre	-	-	-	1	1	2	2
Octubre	1	-	1	2	1	3	4
Noviembre	-	2	2	1	1	2	4
Diciembre	-	-	-	2	3	5	5
Total	6	5	11	14	19	33	44

Comentarios/observaciones año 1722.

A. Sobre alguna causa de muerte.

No hay referencias.

B. Referencias al personal sanitario.

No hay referencias.

Año 1723

Meses	Hombres	Mujeres	Gemelos	Incógnitos	Primsenyats	Total
Enero	-	1	-	-	-	1
Febrero	1	2	-	-	-	3
Marzo	2	6	-	-	-	8
Abril	2	1	-	-	-	3
Mayo	5	2	-	-	-	7
Junio	-	1	-	-	-	1
Julio	5	4	-	-	-	9
Agosto	1	1	-	-	-	2
Septiembre	1	1	-	-	-	2
Octubre	1	2	-	-	-	3
Noviembre	2	7	-	-	-	9
Diciembre	1	1	-	-	-	2
Total	21	29	-	-	-	50

Meses	Adultos			Niños			Total Adultos + Niños
	Hombres	Mujeres	Total	Niños	Niñas	Total	
Enero	2	3	5	-	-	-	5
Febrero	1	-	1	1	1	2	3
Marzo	-	-	-	-	1	1	1
Abril	-	-	-	3	1	4	4
Mayo	1	1	2	2	2	4	6
Junio	-	-	-	1	2	3	3
Julio	-	-	-	-	-	-	-
Agosto	2	1	3	3	3	6	9
Septiembre	1	2	3	1	1	2	5
Octubre	-	-	-	1	2	3	3
Noviembre	1	1	2	-	-	-	2
Diciembre	1	-	1	-	-	-	1
Total	9	8	17	12	13	25	42

Comentarios/observaciones año 1723.

A. Sobre alguna causa de muerte.

2 Mayo...*Se li administra los Sacramentos de la extremaunción tansolament per aberse ferit y cadar sens ningún sentit...*

11 Agosto...*rebé tansolament los Sacraments de extremaunción per averse ferit y estar sens ningún sentit...*

10 Diciembre...*Mori de repente per lo que no rebe ningún sacrament...*

B. Referencias al personal sanitario: No hay referencias.

Año 1724

Meses	Hombres	Mujeres	Gemelos	Incógnitos	Primsenyats	Total
Enero	7	3	-	-	-	10
Febrero	2	4	-	-	-	6
Marzo	2	5	-	-	-	7
Abril	1	2	-	-	-	3
Mayo	4	6	2	-	-	10
Junio	2	2	-	-	1	4
Julio	1	-	-	-	-	1
Agosto	5	2	-	-	-	7
Septiembre	4	6	-	-	-	10
Octubre	4	2	-	-	-	6
Noviembre	1	2	-	1	-	3
Diciembre	7	2	-	-	-	9
Total	40	36	2	1	1	76

Meses	Adultos			Niños			Total Adultos + Niños
	Hombres	Mujeres	Total	Niños	Niñas	Total	
Enero	3	1	4	1	3	4	8
Febrero	1	-	1	-	1	1	2
Marzo	1	1	2	2	3	5	7
Abril	1	1	2	-	-	-	2
Mayo	-	-	-	1	-	1	1
Junio	-	-	-	-	-	-	-
Julio	-	1	1	1	1	2	3
Agosto	-	1	1	-	3	3	4
Septiembre	-	-	-	2	1	3	3
Octubre	1	1	2	1	2	3	5
Noviembre	1	-	1	1	-	1	2
Diciembre	3	-	3	4	9	13	16
Total	11	6	17	13	23	36	53

Comentarios/observaciones año 1724.

A. Sobre alguna causa de muerte.

No hay referencias.

B. Referencias al personal sanitario.

No hay referencias.

Año 1725

Meses	Hombres	Mujeres	Gemelos	Incógnitos	Primsenyats	Total
Enero	4	2	-	-	-	6
Febrero	3	3	-	-	-	6
Marzo	3	6	-	1	-	9
Abril	7	3	-	-	-	10
Mayo	1	3	-	-	-	4
Junio	1	-	-	-	-	1
Julio	-	2	-	-	-	2
Agosto	2	2	-	-	-	4
Septiembre	3	1	-	-	-	4
Octubre	5	3	-	-	-	8
Noviembre	4	2	-	-	-	6
Diciembre	1	1	-	-	-	2
Total	34	28	-	1	-	62

Meses	Adultos			Niños			Total Adultos + Niños
	Hombres	Mujeres	Total	Niños	Niñas	Total	
Enero	1	1	2	13	9	22	24
Febrero	2	1	3	8	9	17	20
Marzo	-	-	-	3	3	6	6
Abril	1	3	4	-	1	1	5
Mayo	2	-	2	-	2	2	4
Junio	1	-	1	-	1	1	2
Julio	2	1	3	1	1	2	5
Agosto	1	1	2	2	1	3	5
Septiembre	-	-	-	1	4	5	5
Octubre	-	1	1	-	-	-	1
Noviembre	1	-	1	-	-	-	1
Diciembre	-	-	-	-	-	-	-
Total	11	8	19	28	31	59	78

Comentarios/observaciones año 1725.

A. Sobre alguna causa de muerte.

2 Febrero...*Sols rebé los Sts Sacraments de Penitencia y Extremaunció per aver mort de popleja...*

2 Febrero...*Mori de mort violenta...*

8 Julio...*no rebé ningún sacrament per averlo trobat mort en lo llit de sa casa.*

B. Referencias al personal sanitario.

No hay referencias.

Año 1726

Meses	Hombres	Mujeres	Gemelos	Incógnitos	Primsenyats	Total
Enero	2	3	-	-	-	5
Febrero	3	5	-	-	-	8
Marzo	3	10	2	-	-	13
Abril	3	2	-	-	-	5
Mayo	5	5	-	-	-	10
Junio	1	4	-	-	-	5
Julio	6	5	2	-	-	11
Agosto	1	2	-	-	-	3
Septiembre	1	3	-	-	-	4
Octubre	4	2	-	-	-	6
Noviembre	4	1	2	-	-	5
Diciembre	1	4	-	-	-	5
Total	34	46	6	-	-	80

Meses	Adultos			Niños			Total Adultos + Niños
	Hombres	Mujeres	Total	Niños	Niñas	Total	
Enero	1	-	1	-	-	-	1
Febrero	1	-	1	1	-	1	2
Marzo	2	3	5	1	-	1	6
Abril	2	2	4	-	-	-	4
Mayo	-	1	1	-	2	2	3
Junio	1	-	1	-	1	1	2
Julio	-	-	-	2	-	2	2
Agosto	1	-	1	-	5	5	6
Septiembre	1	2	3	-	2	2	5
Octubre	-	1	1	-	-	-	1
Noviembre	3	1	4	2	1	3	7
Diciembre	1	1	2	-	-	-	2
Total	13	11	24	6	11	17	41

Comentarios/observaciones año 1726.

A. Sobre alguna causa de muerte.

No hay referencias.

B. Referencias al personal sanitario.

No hay referencias.

Año 1727

Meses	Hombres	Mujeres	Gemelos	Incógnitos	Primsenyats	Total
Enero	5	6	-	-	-	11
Febrero	4	1	-	-	-	5
Marzo	1	1	-	-	-	2
Abril	6	1	-	-	-	7
Mayo	4	3	-	-	-	7
Junio	2	1	-	-	-	3
Julio	-	1	-	-	-	1
Agosto	5	4	-	-	-	9
Septiembre	3	3	-	-	-	6
Octubre	3	4	-	-	-	7
Noviembre	-	1	-	-	-	1
Diciembre	4	2	2	-	-	6
Total	37	28	2	-	-	65

Meses	Adultos			Niños			Total Adultos + Niños
	Hombres	Mujeres	Total	Niños	Niñas	Total	
Enero	-	1	1	1	1	2	3
Febrero	-	-	-	1	-	1	1
Marzo	-	1	1	1	-	1	2
Abril	-	-	-	-	-	-	-
Mayo	-	-	-	-	-	-	-
Junio	2	1	3	2	1	3	6
Julio	2	2	4	-	5	5	9
Agosto	-	1	1	-	1	1	2
Septiembre	2	-	2	3	1	4	6
Octubre	-	-	-	-	-	-	-
Noviembre	3	2	5	-	1	1	6
Diciembre	-	-	-	3	1	4	4
Total	9	8	17	11	11	22	39

Comentarios/observaciones año 1727.

A. Sobre alguna causa de muerte.

24 Junio...no feu testament per aver mort d popleja..

B. Referencias al personal sanitario.

No hay referencias.

Año 1728

Meses	Hombres	Mujeres	Gemelos	Incógnitos	Primsenyats	Total
Enero	1	4	-	-	-	5
Febrero	4	3	-	-	-	7
Marzo	3	2	-	-	-	5
Abril	6	7	2	-	-	13
Mayo	1	1	-	-	-	2
Junio	-	1	-	-	-	1
Julio	1	1	-	-	-	2
Agosto	3	1	2	-	-	4
Septiembre	3	2	-	-	-	5
Octubre	2	3	-	-	-	5
Noviembre	4	4	-	-	-	8
Diciembre	1	1	-	-	-	2
Total	29	30	4	-	-	59

Meses	Adultos			Niños			Total Adultos + Niños
	Hombres	Mujeres	Total	Niños	Niñas	Total	
Enero	-	-	-	-	-	-	-
Febrero	1	1	2	-	1	1	3
Marzo	-	2	2	-	1	1	3
Abril	1	1	2	-	-	-	2
Mayo	-	-	-	-	-	-	-
Junio	-	-	-	1	-	1	1
Julio	2	-	2	1	1	2	4
Agosto	1	-	1	4	2	6	7
Septiembre	1	-	1	3	1	4	5
Octubre	3	1	4	5	3	8	12
Noviembre	1	1	2	4	4	8	10
Diciembre	4	-	4	4	3	7	11
Total	14	6	20	22	16	38	58

Comentarios/observaciones año 1728.

A. Sobre alguna causa de muerte.

12 Octubre....*mori de repente...*

B. Referencias al personal sanitario.

No hay referencias.

Año 1729

Meses	Hombres	Mujeres	Gemelos	Incógnitos	Primsenyats	Total
Enero	2	6	2	-	-	8
Febrero	6	2	-	-	-	8
Marzo	5	1	-	-	-	6
Abril	4	4	-	-	-	8
Mayo	-	2	-	-	-	2
Junio	1	2	-	1	-	3
Julio	2	2	-	-	-	4
Agosto	4	1	-	-	-	5
Septiembre	4	3	-	-	-	7
Octubre	5	6	4	-	-	11
Noviembre	3	5	-	-	-	8
Diciembre	2	2	-	-	-	4
Total	38	36	6	1	-	74

Meses	Adultos			Niños			Total Adultos + Niños
	Hombres	Mujeres	Total	Niños	Niñas	Total	
Enero	3	-	3	1	4	5	8
Febrero	-	2	2	1	2	3	5
Marzo	-	-	-	-	-	-	-
Abril	-	-	-	1	-	1	1
Mayo	1	1	2	1	2	3	5
Junio	-	-	-	1	1	2	2
Julio	-	1	1	1	2	3	4
Agosto	2	-	2	1	1	2	4
Septiembre	-	-	-	-	-	-	-
Octubre	1	-	1	2	2	4	5
Noviembre	-	2	2	-	-	-	2
Diciembre	1	3	4	-	2	2	6
Total	8	9	17	9	16	25	42

Comentarios/observaciones año 1729.

A. Sobre alguna causa de muerte.

7 Noviembre...*rebé solament los st sacraments de penitencia y extremaunció per averse ferida.*

6 Diciembre...*rebe los sts sacraments de penitencia y extremaunció per averse ferit.*

B. Referencias al personal sanitario.

No hay referencias.

Año 1730

Meses	Hombres	Mujeres	Gemelos	Incógnitos	Primsenyats	Total
Enero	5	-	-	-	-	5
Febrero	6	2	-	-	-	8
Marzo	4	5	-	-	-	9
Abril	3	1	-	1	-	4
Mayo	3	2	-	-	-	5
Junio	1	3	-	-	-	4
Julio	1	-	-	-	-	1
Agosto	3	2	-	1	-	5
Septiembre	1	2	-	-	-	3
Octubre	1	2	-	-	-	3
Noviembre	-	4	-	-	-	4
Diciembre	1	3	-	-	-	4
Total	29	26	-	2	-	55

Meses	Adultos			Niños			Total Adultos + Niños
	Hombres	Mujeres	Total	Niños	Niñas	Total	
Enero	3	2	5	2	1	3	8
Febrero	-	-	-	2	-	2	2
Marzo	5	1	6	2	1	3	9
Abril	-	1	1	-	-	-	1
Mayo	-	-	-	-	1	1	1
Junio	1	1	2	1	-	1	3
Julio	-	1	1	3	3	6	7
Agosto	-	-	-	2	3	5	5
Septiembre	1	1	2	1	-	1	3
Octubre	-	-	-	2	-	2	2
Noviembre	-	1	1	1	-	1	2
Diciembre	1	1	2	-	1	1	3
Total	11	9	20	16	10	26	46

Comentarios/observaciones año 1730.

A. Sobre alguna causa de muerte.

27 Enero...*mori de repente sens ningún sacrament...*

B. Referencias al personal sanitario.

No hay referencias.

Año 1731

Meses	Hombres	Mujeres	Gemelos	Incógnitos	Primsenyats	Total
Enero	2	3	-	1	-	5
Febrero	2	2	-	-	-	4
Marzo	7	3	-	-	-	10
Abril	6	1	-	-	-	7
Mayo	6	2	-	-	-	8
Junio	2	4	-	-	-	6
Julio	3	1	-	-	-	4
Agosto	2	2	-	-	-	4
Septiembre	5	3	-	1	-	8
Octubre	2	6	-	-	-	8
Noviembre	2	2	2	-	-	4
Diciembre	5	1	-	-	-	6
Total	44	30	2	2	-	74

Meses	Adultos			Niños			Total Adultos + Niños
	Hombres	Mujeres	Total	Niños	Niñas	Total	
Enero	2	1	3	1	-	1	4
Febrero	-	-	-	-	1	1	1
Marzo	-	-	-	-	1	1	1
Abril	2	-	2	2	-	2	4
Mayo	1	-	1	1	1	2	3
Junio	1	-	1	-	-	-	1
Julio	-	-	-	-	-	-	-
Agosto	-	-	-	3	1	4	4
Septiembre	-	1	1	-	-	-	1
Octubre	-	1	1	-	-	-	1
Noviembre	1	1	2	1	1	2	4
Diciembre	-	1	1	1	1	2	3
Total	7	5	12	9	6	15	27

Comentarios/observaciones año 1731.

A. Sobre alguna causa de muerte.

No hay referencias.

B. Referencias al personal sanitario.

No hay referencias.

Año 1732

Meses	Hombres	Mujeres	Gemelos	Incógnitos	Primsenyats	Total
Enero	1	2	-	1	-	3
Febrero	4	3	-	-	-	7
Marzo	5	7	-	-	-	12
Abril	2	4	-	-	-	6
Mayo	2	3	-	-	-	5
Junio	3	5	-	-	-	8
Julio	2	2	-	-	-	4
Agosto	-	3	-	-	-	3
Septiembre	2	3	-	-	-	5
Octubre	2	4	-	-	-	6
Noviembre	1	2	-	-	-	3
Diciembre	3	1	-	-	-	4
Total	27	39	-	1	-	66

Meses	Adultos			Niños			Total Adultos + Niños
	Hombres	Mujeres	Total	Niños	Niñas	Total	
Enero	1	1	2	-	1	1	3
Febrero	3	1	4	1	-	1	5
Marzo	2	4	6	6	5	11	17
Abril	2	2	4	-	3	3	7
Mayo	-	-	-	-	-	-	-
Junio	1	2	3	6	4	10	13
Julio	1	2	3	2	2	4	7
Agosto	2	-	2	3	3	6	8
Septiembre	-	-	-	1	2	3	3
Octubre	-	1	1	3	2	5	6
Noviembre	2	1	3	2	3	5	8
Diciembre	1	1	2	6	3	9	11
Total	15	15	30	30	28	58	88

Comentarios/observaciones año 1732.

A. Sobre alguna causa de muerte.

4 Febrero...*que mori ofegat al mar de desgracia...*

4 Febrero...*mori ofegat de desgracia en una balsa...*

5 Noviembre...*mori de repente...*

B. Referencias al personal sanitario.

No hay referencias.

Año 1733

Meses	Hombres	Mujeres	Gemelos	Incógnitos	Primsenyats	Total
Enero	4	1	-	-	-	5
Febrero	3	5	-	-	-	8
Marzo	4	1	-	-	-	5
Abril	3	3	2	-	-	6
Mayo	3	6	-	-	-	9
Junio	6	1	-	-	-	7
Julio	3	1	-	-	-	4
Agosto	1	1	-	-	-	2
Septiembre	-	2	-	-	-	2
Octubre	3	3	-	-	-	6
Noviembre	2	5	2	-	-	7
Diciembre	1	-	-	-	-	1
Total	33	29	4	-	-	62

Meses	Adultos			Niños			Total Adultos + Niños
	Hombres	Mujeres	Total	Niños	Niñas	Total	
Enero	-	2	2	2	2	4	6
Febrero	1	-	1	1	-	1	2
Marzo	2	1	3	1	-	1	4
Abril	1	3	4	-	4	4	8
Mayo	-	1	1	1	-	1	2
Junio	1	1	2	3	-	3	5
Julio	-	1	1	3	-	3	4
Agosto	-	-	-	-	2	2	2
Septiembre	2	2	4	-	-	-	4
Octubre	-	-	-	1	1	2	2
Noviembre	2	-	2	4	1	5	7
Diciembre	1	2	3	2	4	6	9
Total	10	13	23	18	14	32	55

Comentarios/observaciones año 1733.

A. Sobre alguna causa de muerte.

17 Noviembre...*offegat en lo mar...*

B. Referencias al personal sanitario.

No hay referencias.

Año 1734

Meses	Hombres	Mujeres	Gemelos	Incógnitos	Primsenyats	Total
Enero	4	4	-	-	-	8
Febrero	4	3	-	-	-	7
Marzo	2	6	-	-	-	8
Abril	7	-	-	-	-	7
Mayo	7	2	-	-	-	9
Junio	-	3	-	-	-	3
Julio	3	-	-	-	-	3
Agosto	-	4	-	-	-	4
Septiembre	3	1	-	-	-	4
Octubre	2	4	-	-	-	6
Noviembre	3	2	-	-	-	5
Diciembre	1	8	-	-	-	9
Total	36	37	-	-	-	73

Meses	Adultos			Niños			Total Adultos + Niños
	Hombres	Mujeres	Total	Niños	Niñas	Total	
Enero	1	1	2	3	5	8	10
Febrero	1	-	1	2	4	6	7
Marzo	-	-	-	1	-	1	1
Abril	1	1	2	-	2	2	4
Mayo	1	-	1	-	2	2	3
Junio	-	-	-	1	1	2	2
Julio	1	-	1	-	1	1	2
Agosto	-	1	1	1	1	2	3
Septiembre	-	-	-	1	1	2	2
Octubre	1	1	2	-	-	-	2
Noviembre	2	1	3	2	1	3	6
Diciembre	2	1	3	-	-	-	3
Total	10	6	16	11	18	29	45

Comentarios/observaciones año 1734.

A. Sobre alguna causa de muerte.

No hay referencias.

B. Referencias al personal sanitario.

No hay referencias.

Año 1735

Meses	Hombres	Mujeres	Gemelos	Incógnitos	Primsenyats	Total
Enero	2	2	-	-	-	4
Febrero	4	4	-	-	-	8
Marzo	4	-	-	-	-	4
Abril	5	4	-	-	-	9
Mayo	2	1	-	-	-	3
Junio	5	4	-	-	-	9
Julio	4	3	-	-	-	7
Agosto	-	3	-	-	-	3
Septiembre	3	3	-	-	-	6
Octubre	3	-	-	-	-	3
Noviembre	2	2	-	-	-	4
Diciembre	2	1	-	-	-	3
Total	36	27	-	-	-	63

Meses	Adultos			Niños			Total Adultos + Niños
	Hombres	Mujeres	Total	Niños	Niñas	Total	
Enero	-	1	1	-	1	1	2
Febrero	-	-	-	-	-	-	-
Marzo	-	-	-	-	-	-	-
Abril	1	1	2	1	-	1	3
Mayo	-	1	1	1	-	1	2
Junio	1	1	2	1	1	2	4
Julio	1	-	1	1	1	2	3
Agosto	-	1	1	1	2	3	4
Septiembre	1	2	3	-	-	-	3
Octubre	1	1	2	1	-	1	3
Noviembre	1	-	1	1	-	1	2
Diciembre	1	-	1	-	1	1	2
Total	7	8	15	7	6	13	28

Comentarios/observaciones año 1735.

A. Sobre alguna causa de muerte.

8 Mayo...no feu testament per no aver donat lloc la apoplexia de que mori...

B. Referencias al personal sanitario.

No hay referencias.

Año 1736

Meses	Hombres	Mujeres	Gemelos	Incógnitos	Primsenyats	Total
Enero	-	3	-	-	-	3
Febrero	3	4	-	-	-	7
Marzo	2	1	-	-	-	3
Abril	2	1	-	-	-	3
Mayo	3	7	-	-	-	10
Junio	2	1	-	-	-	3
Julio	2	1	-	-	-	3
Agosto	2	5	-	-	-	7
Septiembre	4	-	-	-	-	4
Octubre	2	2	-	-	-	4
Noviembre	2	3	-	-	-	5
Diciembre	3	2	-	-	-	5
Total	27	30	-	-	-	57

Meses	Adultos			Niños			Total Adultos + Niños
	Hombres	Mujeres	Total	Niños	Niñas	Total	
Enero	1	-	1	1	-	1	2
Febrero	-	2	2	1	3	4	6
Marzo	1	1	2	1	1	2	4
Abril	-	-	-	1	2	3	3
Mayo	-	1	1	-	-	-	1
Junio	1	1	2	1	1	2	4
Julio	-	1	1	1	-	1	2
Agosto	2	2	4	1	-	1	5
Septiembre	2	-	2	2	-	2	4
Octubre	-	-	-	-	1	1	1
Noviembre	-	-	-	2	1	3	3
Diciembre	1	-	1	-	1	1	2
Total	8	8	16	11	10	21	37

Comentarios/observaciones año 1736.

A. Sobre alguna causa de muerte.

No hay referencias.

B. Referencias al personal sanitario.

No hay referencias.

Año 1737

Meses	Hombres	Mujeres	Gemelos	Incógnitos	Primsenyats	Total
Enero	4	3	-	-	-	7
Febrero	2	2	-	-	-	4
Marzo	3	1	-	-	-	4
Abril	6	3	2	-	-	9
Mayo	1	1	-	-	-	2
Junio	3	1	-	-	-	4
Julio	5	4	-	-	-	9
Agosto	1	5	-	-	-	6
Septiembre	4	3	-	-	-	7
Octubre	4	2	-	-	-	6
Noviembre	5	1	-	-	-	6
Diciembre	6	1	-	-	-	7
Total	44	27	2	-	-	71

Meses	Adultos			Niños			Total Adultos + Niños
	Hombres	Mujeres	Total	Niños	Niñas	Total	
Enero	1	1	2	1	2	3	5
Febrero	-	-	-	-	1	1	1
Marzo	-	1	1	-	1	1	2
Abril	-	1	1	1	1	2	3
Mayo	1	-	1	2	-	2	3
Junio	-	1	1	-	3	3	4
Julio	2	3	5	-	1	1	6
Agosto	-	-	-	1	-	1	1
Septiembre	2	-	2	-	2	2	4
Octubre	-	1	1	-	-	-	1
Noviembre	-	2	2	1	-	1	3
Diciembre	1	2	3	2	1	3	6
Total	7	12	19	8	12	20	39

Comentarios/observaciones año 1737.

A. Sobre alguna causa de muerte.

1 Julio...*lo qual mori ofegat en lo mar anant de viatge en la barca de Jaume Fontanillas...*

B. Referencias al personal sanitario.

No hay referencias.

Año 1738

Meses	Hombres	Mujeres	Gemelos	Incógnitos	Primsenyats	Total
Enero	3	1	-	-	-	4
Febrero	4	5	-	-	1	9
Marzo	1	2	-	-	-	3
Abril	5	5	-	-	1	10
Mayo	3	2	-	-	-	5
Junio	2	1	-	1	-	3
Julio	2	-	-	-	-	2
Agosto	3	2	-	-	-	5
Septiembre	2	4	-	-	-	6
Octubre	1	4	-	-	-	5
Noviembre	3	2	-	-	-	5
Diciembre	4	4	-	-	1	8
Total	33	32	-	1	3	65

Meses	Adultos			Niños			Total Adultos + Niños
	Hombres	Mujeres	Total	Niños	Niñas	Total	
Enero	6	4	10	1	-	1	11
Febrero	3	-	3	2	1	3	6
Marzo	-	2	2	-	-	-	2
Abril	1	1	2	-	2	2	4
Mayo	3	1	4	-	-	-	4
Junio	3	1	4	2	-	2	6
Julio	-	2	2	1	1	2	4
Agosto	2	-	2	-	1	1	3
Septiembre	1	-	1	1	2	3	4
Octubre	1	-	1	2	5	7	8
Noviembre	4	-	4	-	-	-	4
Diciembre	1	2	3	3	-	3	6
Total	25	13	38	12	12	24	62

Comentarios/observaciones año 1738.

A. Sobre alguna causa de muerte.

20 Agosto...*no pogué rebre algún sacrament per aver mort ofegat...*

B. Referencias al personal sanitario.

23 Abril... *Batejat en dita iglesia ab condicio (per averla batejada en casa la llevadora)*

18 Junio...*mori lo magcb dr en Medicina Vicens de Hortonedá de la ciutat de Tarragona...*

28 Julio...*filla legitima y natural del magcb dr en Medicina Carlos Peres*

16 Diciembre... *per averse antes batejat en casa per Ministeri de Marina Pasqual
llevadora y no tenir certeza de son valor*

Año 1739

Meses	Hombres	Mujeres	Gemelos	Incógnitos	Primsenyats	Total
Enero	1	3	-	-	-	4
Febrero	2	5	-	-	-	7
Marzo	4	2	-	-	1	6
Abril	-	2	-	-	-	2
Mayo	3	2	-	1	-	5
Junio	5	3	-	-	-	8
Julio	1	2	-	-	-	3
Agosto	2	-	-	-	-	3
Septiembre	3	3	-	-	1	6
Octubre	2	3	-	-	1	5
Noviembre	5	5	-	-	-	10
Diciembre	3	8	-	-	1	11
Total	31	38	-	1	4	69

Meses	Adultos			Niños			Total Adultos + Niños
	Hombres	Mujeres	Total	Niños	Niñas	Total	
Enero	1	2	3	5	-	5	8
Febrero	1	-	1	9	16	25	26
Marzo	2	1	3	4	7	11	14
Abril	1	1	2	2	-	2	4
Mayo	1	1	2	3	-	3	5
Junio	1	1	2	1	1	2	4
Julio	-	1	1	1	1	2	3
Agosto	2	-	2	1	1	2	4
Septiembre	-	2	2	2	-	2	4
Octubre	-	1	1	1	1	2	3
Noviembre	1	-	1	1	1	2	3
Diciembre	-	1	1	1	1	2	3
Total	10	11	21	31	29	60	81

Comentarios/observaciones año 1739.

A. Sobre alguna causa de muerte.

10 Marzo... *per aver antes estat batejat en casa per la llevadora Marina Pasqual...*

4 Septiembre...*per haverlo antes batejat privadament en casa per lo perill de morir Veronica Albet, llevadora...*

B. Referencias al personal sanitario.

10 Marzo... *per aver antes estat batejat en casa per la llevadora Marina Pasqual...*

17 Marzo...*mori lo dr en Medicina Rafel Collell...*

4 Septiembre...*per haverlo antes batejat privadament en casa per lo perill de morir
Veronica Albet, llevadora...*

23 Octubre... *per haverla batejada privadament en casa per instar perill de mort,
Marina Pasqual, llevadora...*

4 Diciembre...*per averla batejada en casa absolutament Veronica Albet, llevadora,
instant perill de mort...*

Año 1740

Meses	Hombres	Mujeres	Gemelos	Incógnitos	Primsenyats	Total
Enero	4	4	-	1	-	8
Febrero	3	10	-	-	1	13
Marzo	5	2	-	-	-	7
Abril	2	5	-	-	-	7
Mayo	3	1	-	-	-	4
Junio	2	1	-	-	-	3
Julio	3	1	-	-	-	4
Agosto	3	-	-	-	-	3
Septiembre	2	1	-	-	1	3
Octubre	3	1	-	-	1	4
Noviembre	1	1	-	-	1	2
Diciembre	-	2	-	-	-	2
Total	31	29	-	1	4	60

Meses	Adultos			Niños			Total Adultos + Niños
	Hombres	Mujeres	Total	Niños	Niñas	Total	
Enero	-	-	-	-	2	2	2
Febrero	-	1	1	-	2	2	3
Marzo	1	-	1	2	1	3	4
Abril	-	1	1	-	1	1	2
Mayo	-	1	1	-	-	-	1
Junio	1	1	2	2	-	2	4
Julio	-	-	-	3	2	5	5
Agosto	2	1	3	3	6	9	12
Septiembre	2	1	3	2	5	7	10
Octubre	2	-	2	2	4	6	8
Noviembre	-	2	2	2	-	2	4
Diciembre	2	1	3	3	-	3	6
Total	10	9	19	19	23	42	61

Comentarios/observaciones año 1740.

A. Sobre alguna causa de muerte.

13 Agosto...*sens haver poguer rebre ningún sacrament mori repentinament...*

B. Referencias al personal sanitario.

9 Febrero... *per aver estat batejada privadament per causa del perill de morir sens bautisme per Veronica Albet llevadora...*

18 Septiembre... *per averlo batejat privadament Marina Pasqual llevadora per instar perill de mort...*

9 Octubre... *per haverla batejada privadament Marina Pasqual llevadora per instar perill de mort*

10 Noviembre... *per haverlo batejat en casa per instar perill de morir Marina Pasqual llevadora*

28 Noviembre...*la qual fonch batejada privadament per ser cas de necessitat per Veronica Albet llevadora...*

Año 1741

Meses	Hombres	Mujeres	Gemelos	Incógnitos	Primsenyats	Total
Enero	4	1	-	-	-	5
Febrero	5	6	2	-	1	11
Marzo	6	7	-	-	-	13
Abril	1	2	-	-	-	3
Mayo	2	1	-	-	-	3
Junio	7	1	2	-	-	8
Julio	3	3	-	-	-	6
Agosto	1	2	-	-	-	3
Septiembre	2	2	2	-	-	4
Octubre	4	-	-	-	-	4
Noviembre	3	3	-	-	-	6
Diciembre	4	3	-	-	-	7
Total	42	31	6	-	1	73

Meses	Adultos			Niños			Total Adultos + Niños
	Hombres	Mujeres	Total	Niños	Niñas	Total	
Enero	2	-	2	-	1	1	3
Febrero	-	-	-	2	-	2	2
Marzo	1	-	1	1	1	2	3
Abril	3	-	3	-	3	3	6
Mayo	3	1	4	2	-	2	6
Junio	1	1	2	-	2	2	4
Julio	-	1	1	1	-	1	2
Agosto	-	2	2	-	-	-	2
Septiembre	-	-	-	4	2	6	6
Octubre	1	-	1	1	-	1	2
Noviembre	1	-	1	1	-	1	2
Diciembre	1	1	2	2	-	2	4
Total	13	6	19	14	9	23	42

Comentarios/observaciones año 1741.

A. Sobre alguna causa de muerte.

14 Marzo...*sens haver rebut sagrament algún mori de repente Manuel Fleita , soldat del Primer Batalló del Regiment de Castilla...*

2 Diciembre...*despres de haver rebut los sagraments de penitencia y extremauncció, los quals se li administraren ab condició, per duptarse si vivía o no, mori repentinamente Joan Padrines...*

B. Referencias al personal sanitario.

19 Febrero... *per haverla antes batejada privadament per perill de mort, Veronica Albet llevadora*

Año 1742

Meses	Hombres	Mujeres	Gemelos	Incógnitos	Primsenyats	Total
Enero	3	6	-	-	-	9
Febrero	6	4	-	-	1	10
Marzo	4	6	-	-	1	10
Abril	2	7	-	1	-	9
Mayo	1	4	-	1	-	5
Junio	-	1	-	-	-	1
Julio	1	2	-	-	-	3
Agosto	1	2	-	-	-	3
Septiembre	2	-	-	-	-	2
Octubre	3	2	-	-	1	5
Noviembre	2	3	-	-	-	5
Diciembre	3	4	-	-	1	7
Total	28	41	-	2	4	69

Meses	Adultos			Niños			Total Adultos + Niños
	Hombres	Mujeres	Total	Niños	Niñas	Total	
Enero	3	-	3	-	1	1	4
Febrero	-	1	1	1	2	3	4
Marzo	-	4	4	-	2	2	6
Abril	1	2	3	-	-	-	3
Mayo	2	1	3	3	-	3	6
Junio	-	1	1	2	-	2	3
Julio	-	1	1	3	2	5	6
Agosto	4	1	5	2	2	4	9
Septiembre	1	2	3	-	1	1	4
Octubre	1	-	1	1	1	2	3
Noviembre	1	-	1	1	2	3	4
Diciembre	2	1	3	2	-	2	5
Total	15	14	29	15	13	28	57

Comentarios/observaciones año 1742.

A. Sobre alguna causa de muerte.

24 Enero...*sens haver rebut ningún sacrament mori de repent...*

15 Marzo...*sens haver pogut rebre algún sacrament mori repentinement Maria Duran...*

11 Agosto...*lo qual mori ofegat en la Barra Sancti Petri, paratge del Mar del Regne de Andaluzia...*

23 Agosto... *lo qual mori ofegat en la Barra Sancti Petri, paratge del Mar del Regne de Andaluzia...*

21 Diciembre...*sens aver rebut ningún sacrament mori en la platja del mar Andreu García...*

B. Referencias al personal sanitario.

26 Marzo...*per haverlo batejat en casa ab periculum vita en la nuca part menos principal y ser solament provable lo valor del dit Baptisme, Margarida Busquets llevadora...*

13 Diciembre...*per haver antes estada batejada en sa casa privadament per Marina Pasqual, llevadora, instant perill de mort...*

Año 1743

Meses	Hombres	Mujeres	Gemelos	Incógnitos	Primsenyats	Total
Enero	3	1	-	-	-	4
Febrero	3	2	-	-	-	5
Marzo	3	4	-	-	-	7
Abril	4	6	-	-	-	10
Mayo	4	5	-	-	-	9
Junio	-	1	-	-	-	1
Julio	4	1	-	-	-	5
Agosto	4	3	-	-	-	7
Septiembre	3	6	2	-	-	9
Octubre	5	2	-	-	-	7
Noviembre	2	5	2	-	1	7
Diciembre	2	6	-	-	-	8
Total	37	42	4	-	1	79

Meses	Adultos			Niños			Total Adultos + Niños
	Hombres	Mujeres	Total	Niños	Niñas	Total	
Enero	1	2	3	4	5	9	12
Febrero	1	1	2	5	1	6	8
Marzo	3	6	9	3	4	7	16
Abril	1	-	1	3	1	4	5
Mayo	-	-	-	-	-	-	-
Junio	-	2	2	3	1	4	6
Julio	1	-	1	3	1	4	5
Agosto	1	-	1	2	2	4	5
Septiembre	-	1	1	1	3	4	5
Octubre	3	-	3	3	4	7	10
Noviembre	2	2	4	2	4	6	10
Diciembre	-	-	-	1	1	2	2
Total	13	14	27	30	27	57	84

Comentarios/observaciones año 1743.

A. Sobre alguna causa de muerte.

No hay referencias.

B. Referencias al personal sanitario.

3 Noviembre... *per haver antes estada batejada en casa en lo peu instant lo perill de mort per Marina Pasqual llevadora...*

Año 1744

Meses	Hombres	Mujeres	Gemelos	Incógnitos	Primsenyats	Total
Enero	7	4	-	-	1	11
Febrero	-	5	-	-	-	5
Marzo	5	3	-	-	-	8
Abril	5	2	-	-	-	7
Mayo	3	3	-	-	-	8
Junio	4	5	-	-	-	9
Julio	-	-	-	-	-	-
Agosto	2	5	-	-	-	7
Septiembre	5	3	-	-	1	8
Octubre	3	4	-	-	1	7
Noviembre	1	2	-	-	-	3
Diciembre	3	2	-	-	-	5
Total	38	38	-	-	3	76

Meses	Adultos			Niños			Total Adultos + Niños
	Hombres	Mujeres	Total	Niños	Niñas	Total	
Enero	8	-	8	1	2	3	11
Febrero	2	-	2	1	1	2	4
Marzo	1	1	2	-	-	-	2
Abril	-	-	-	-	-	-	-
Mayo	-	-	-	-	-	-	-
Junio	-	3	3	3	1	4	7
Julio	-	-	-	1	6	7	7
Agosto	-	1	1	2	5	7	8
Septiembre	-	-	-	1	2	3	3
Octubre	2	1	3	-	1	1	4
Noviembre	2	1	3	-	2	2	5
Diciembre	1	1	2	1	3	4	6
Total	16	8	24	10	23	33	57

Comentarios/observaciones año 1744.

A. Sobre alguna causa de muerte.

No hay referencias.

B. Referencias al personal sanitario.

15 Septiembre... *per averla antes batejada en casa per instant lo perill de mort Marina Pasqual llevadora...*

25 Octubre... *per haverlo batejat privadament en casa Marina Pasqual llevadora per lo perill de mort...*

*6 Diciembre...la qual fou batejada privadament per ser cas de necessitat per
Veronica Albet llevadora...*

Año 1745

Meses	Hombres	Mujeres	Gemelos	Incógnitos	Primsenyats	Total
Enero	4	2	-	-	-	6
Febrero	3	8	-	-	-	11
Marzo	4	2	-	-	-	6
Abril	4	2	-	-	1	6
Mayo	1	5	-	-	-	6
Junio	4	3	-	-	-	7
Julio	5	1	-	-	1	6
Agosto	2	-	-	-	1	2
Septiembre	-	2	-	-	-	2
Octubre	3	3	-	-	-	6
Noviembre	1	4	-	-	-	5
Diciembre	3	6	-	-	-	9
Total	34	38	-	-	3	72

Meses	Adultos			Niños			Total Adultos + Niños
	Hombres	Mujeres	Total	Niños	Niñas	Total	
Enero	-	-	-	2	2	4	4
Febrero	-	-	-	-	1	1	1
Marzo	-	1	1	2	3	5	6
Abril	-	-	-	6	4	10	10
Mayo	-	-	-	1	1	2	2
Junio	1	2	3	5	-	5	8
Julio	1	2	3	3	3	6	9
Agosto	4	1	5	6	3	9	14
Septiembre	1	2	3	2	3	5	8
Octubre	-	1	1	1	2	3	4
Noviembre	1	-	1	4	3	7	8
Diciembre	1	-	1	-	2	2	3
Total	9	9	18	32	27	59	77

Comentarios/observaciones año 1745.

A. Sobre alguna causa de muerte.

11 Agosto...*lo qual mori ofegat al mar navegant...*

14 Agosto...*lo qual mori ofegat al mar navegant...*

B. Referencias al personal sanitario.

10 Abril... *per haverlo batejat antes en cas de necessitat Marina Pasqual llevadora...*

27 Junio...*lo qual fou batejat privadament per ser cas de necessitat per Marina Pasqual Viuda llevadora...*

24 Julio... per averlo antes batejat privadament en casa Veronica Albet Llevadora instant lo perill de la mort...

23 Agosto... per averlo antes batejat privadament en casa instant lo perill de mort Veronica Albet Llevadora...

Año 1746

Meses	Hombres	Mujeres	Gemelos	Incógnitos	Primsenyats	Total
Enero	2	5	2	-	1	7
Febrero	4	6	-	-	-	10
Marzo	3	11	2	-	2	14
Abril	1	6	-	-	-	7
Mayo	5	5	-	-	-	10
Junio	4	3	-	-	-	7
Julio	2	-	-	-	-	2
Agosto	1	2	-	-	-	3
Septiembre	2	5	2	-	-	7
Octubre	3	2	-	-	-	5
Noviembre	6	1	-	1	-	7
Diciembre	4	3	-	-	-	7
Total	37	49	6	1	3	86

Meses	Adultos			Niños			Total Adultos + Niños
	Hombres	Mujeres	Total	Niños	Niñas	Total	
Enero	3	3	6	1	3	4	10
Febrero	5	3	8	-	2	2	10
Marzo	2	2	4	-	3	3	7
Abril	1	4	5	2	1	3	8
Mayo	3	1	4	1	-	1	5
Junio	1	-	1	1	-	1	2
Julio	1	1	2	-	-	-	2
Agosto	1	-	1	-	-	-	1
Septiembre	1	-	1	-	1	1	2
Octubre	-	-	-	1	-	1	1
Noviembre	1	1	2	-	1	1	3
Diciembre	1	1	2	2	1	3	5
Total	20	16	36	8	12	20	56

Comentarios/observaciones año 1746.

A. Sobre alguna causa de muerte.

17 Marzo...lo qual mori ofegat en lo mar...

B. Referencias al personal sanitario.

14 Enero... per aver antes estada batejada en casa instant perill de mort per Veronica Albet llevadora...

27 Marzo...per averla ya antes batejada privadament en casa Veronica Albet llevadora...

28 Marzo...per haverla ya antes batejada privadament en casa Veronica Albet llevadora...

23 Octubre...lo qual fou batejat privadament per ser cas de necessitat per Veronica Albet llevadora...

Año 1747

Meses	Hombres	Mujeres	Gemelos	Incógnitos	Primsenyats	Total
Enero	5	4	-	-	-	9
Febrero	5	-	-	-	-	5
Marzo	4	6	-	-	-	10
Abril	3	5	-	-	-	8
Mayo	3	4	-	-	-	7
Junio	4	1	-	-	-	5
Julio	1	2	-	-	-	3
Agosto	1	1	-	-	1	2
Septiembre	1	3	-	-	-	4
Octubre	3	4	-	-	-	7
Noviembre	4	2	-	-	-	6
Diciembre	3	3	-	-	1	6
Total	37	35	-	-	2	72

Meses	Adultos			Niños			Total Adultos + Niños
	Hombres	Mujeres	Total	Niños	Niñas	Total	
Enero	1	-	1	1	1	2	3
Febrero	-	-	-	1	1	2	2
Marzo	-	-	-	1	-	1	1
Abril	1	-	1	1	1	2	3
Mayo	-	2	2	1	-	1	3
Junio	-	-	-	1	-	1	1
Julio	-	-	-	-	-	-	-
Agosto	1	-	1	-	2	2	3
Septiembre	1	-	1	-	3	3	4
Octubre	2	2	4	1	-	1	5
Noviembre	2	2	4	3	3	6	10
Diciembre	5	1	6	-	1	1	7
Total	13	7	20	10	12	22	42

Comentarios/observaciones año 1747.

A. Sobre alguna causa de muerte.

No hay referencias.

B. Referencias al personal sanitario.

3 Enero...*lo qual fou batejat privadament en cas de necessitat per Veronica Albet llevadora...*

20 Agosto...*per haver antes administrat lo sacrament del baptisme privadament en casa instant perill de mort Veronica Albet llevadora...*

19 Diciembre...*per averlo batejat antes en casa privadament instant perill de mort*
Maria Mercader y Soler llevadora...

Año 1748

Meses	Hombres	Mujeres	Gemelos	Incógnitos	Primsenyats	Total
Enero	2	9	-	-	-	11
Febrero	5	4	-	-	-	9
Marzo	2	1	-	-	-	3
Abril	1	2	-	-	-	3
Mayo	5	-	-	-	-	5
Junio	3	1	-	-	-	4
Julio	2	2	-	-	-	4
Agosto	3	3	-	-	-	6
Septiembre	3	2	-	-	-	5
Octubre	4	4	-	-	-	8
Noviembre	4	2	-	-	-	6
Diciembre	1	4	-	-	-	5
Total	35	34	-	-	-	69

Meses	Adultos			Niños			Total Adultos + Niños
	Hombres	Mujeres	Total	Niños	Niñas	Total	
Enero	2	-	2	-	-	-	2
Febrero	2	1	3	-	-	-	3
Marzo	1	2	3	-	1	1	4
Abril	-	1	1	1	-	1	2
Mayo	1	-	1	1	-	1	2
Junio	4	-	4	1	2	3	7
Julio	1	-	1	-	1	1	2
Agosto	1	-	1	1	1	2	3
Septiembre	-	1	1	-	-	-	1
Octubre	1	-	1	-	-	-	1
Noviembre	-	1	1	-	-	-	1
Diciembre	-	-	-	-	-	-	-
Total	13	6	19	4	5	9	28

Comentarios/observaciones año 1748.

A. Sobre alguna causa de muerte.

24 Junio...*sens haver pogut rebrer sagrament algun mori de repent Ignaci Recasens...*

24 Junio...*sens haver pogut rebrer sagrament algun mori repentinement Joseph Mata...*

4 Octubre...*lo qual mori ofegat en lo mar anant de viatge prop de Marsella...*

B. Referencias al personal sanitario.

No hay referencias.

Año 1749

Meses	Hombres	Mujeres	Gemelos	Incógnitos	Primsenyats	Total
Enero	3	5	-	-	-	8
Febrero	2	4	2	-	-	6
Marzo	6	2	-	-	-	8
Abril	3	4	-	-	-	7
Mayo	3	5	-	-	-	8
Junio	4	-	-	-	-	4
Julio	1	3	-	-	-	4
Agosto	-	2	-	-	-	2
Septiembre	7	4	-	-	-	11
Octubre	2	-	-	-	-	2
Noviembre	2	3	-	-	-	5
Diciembre	7	4	2	-	-	11
Total	40	36	4	-	-	76

Meses	Adultos			Niños			Total Adultos + Niños
	Hombres	Mujeres	Total	Niños	Niñas	Total	
Enero	2	1	3	2	2	4	7
Febrero	-	2	2	1	3	4	6
Marzo	1	-	1	-	1	1	2
Abril	-	-	-	2	-	2	2
Mayo	1	-	1	1	1	2	3
Junio	1	1	2	2	1	3	5
Julio	-	-	-	2	2	4	4
Agosto	1	2	3	3	2	5	8
Septiembre	-	4	4	3	1	4	8
Octubre	1	1	2	5	3	8	10
Noviembre	-	-	-	3	2	5	5
Diciembre	-	-	-	2	1	3	3
Total	7	11	18	26	19	45	63

Comentarios/observaciones año 1749.

A. Sobre alguna causa de muerte.

6 Mayo...sens haver pogut rebre sagrament algún mori repentinament Joan Roig...

B. Referencias al personal sanitario.

No hay referencias.

Año 1750

Meses	Hombres	Mujeres	Gemelos	Incógnitos	Primsenyats	Total
Enero	1	3	-	-	-	4
Febrero	7	2	-	1	-	9
Marzo	3	8	-	-	-	11
Abril	4	4	-	-	-	8
Mayo	2	5	-	-	-	7
Junio	3	5	-	1	-	8
Julio	5	5	-	-	-	10
Agosto	6	3	-	1	-	9
Septiembre	4	2	-	-	-	6
Octubre	4	2	-	-	-	6
Noviembre	2	2	-	-	-	4
Diciembre	5	3	-	-	-	8
Total	46	44	-	3	-	90

Meses	Adultos			Niños			Total Adultos + Niños
	Hombres	Mujeres	Total	Niños	Niñas	Total	
Enero	4	3	7	2	-	2	9
Febrero	1	-	1	-	1	1	2
Marzo	-	2	2	-	1	1	3
Abril	1	4	5	1	3	4	9
Mayo	1	-	1	1	-	1	2
Junio	2	-	2	1	1	2	4
Julio	-	1	1	-	2	2	3
Agosto	1	1	2	1	4	5	7
Septiembre	3	-	3	1	3	4	7
Octubre	3	1	4	-	1	1	5
Noviembre	2	3	5	3	2	5	10
Diciembre	-	-	-	1	1	2	2
Total	18	15	33	11	19	30	63

Comentarios/observaciones año 1750.

A. Sobre alguna causa de muerte.

6 Marzo... *sens haver pogut rebre ningun sagrament mori repentinament Maria Estevanell...*

24 Noviembre...*lo qual mori de malaltia en lo mar cerca de Salou havent rebut antes los Sagraments...*

B. Referencias al personal sanitario.

No hay referencias.

Año 1751

Meses	Hombres	Mujeres	Gemelos	Incógnitos	Primsenyats	Total
Enero	4	3	-	-	-	7
Febrero	2	4	-	-	-	6
Marzo	6	3	-	-	-	9
Abril	2	3	-	-	-	5
Mayo	2	3	-	-	-	5
Junio	-	-	-	-	-	-
Julio	1	3	-	-	-	4
Agosto	1	1	-	-	-	2
Septiembre	-	1	-	-	-	1
Octubre	2	3	-	-	-	5
Noviembre	3	1	-	-	-	4
Diciembre	1	1	-	-	-	2
Total	24	26	-	-	-	50

Meses	Adultos			Niños			Total Adultos + Niños
	Hombres	Mujeres	Total	Niños	Niñas	Total	
Enero	2	1	3	1	1	2	5
Febrero	1	2	3	2	6	8	11
Marzo	-	1	1	2	3	5	6
Abril	-	-	-	2	3	5	5
Mayo	-	-	-	-	-	-	-
Junio	-	-	-	-	-	-	-
Julio	-	1	1	3	1	4	5
Agosto	1	-	1	1	3	4	5
Septiembre	1	1	2	1	2	3	5
Octubre	1	-	1	1	1	2	3
Noviembre	-	2	2	1	1	2	4
Diciembre	-	-	-	-	-	-	-
Total	6	8	14	14	21	35	49

Comentarios/observaciones año 1751.

- A. Sobre alguna causa de muerte.
 No hay referencias.
- B. Referencias al personal sanitario.
 No hay referencias.

Año 1752

Meses	Hombres	Mujeres	Gemelos	Incógnitos	Primsenyats	Total
Enero	3	4	-	-	-	7
Febrero	2	4	-	-	-	6
Marzo	3	7	-	-	-	10
Abril	3	8	-	-	-	11
Mayo	-	4	-	-	-	4
Junio	-	1	-	-	-	1
Julio	3	4	-	-	-	7
Agosto	7	4	-	-	-	11
Septiembre	2	3	-	-	-	5
Octubre	2	5	-	-	-	7
Noviembre	3	4	-	-	-	7
Diciembre	11	4	-	-	-	15
Total	39	52	-	-	-	91

Meses	Adultos			Niños			Total Adultos + Niños
	Hombres	Mujeres	Total	Niños	Niñas	Total	
Enero	-	2	2	-	1	1	3
Febrero	1	-	1	-	1	1	2
Marzo	2	1	3	-	-	-	3
Abril	3	-	3	3	3	6	9
Mayo	1	-	1	-	1	1	2
Junio	-	1	1	1	2	3	4
Julio	-	1	1	2	2	4	5
Agosto	1	-	1	3	1	4	5
Septiembre	1	1	2	3	-	3	5
Octubre	1	-	1	-	-	-	1
Noviembre	-	1	1	1	2	3	4
Diciembre	-	4	4	2	2	4	8
Total	10	11	21	15	15	30	51

Comentarios/observaciones año 1752.

A. Sobre alguna causa de muerte.

26 Agosto...*passat per Armas mori Domingo Tarribé soldat del Regiment de Numancia...*

B. Referencias al personal sanitario.

3 Junio...*la qual fou batejada per la llevadora a la naxenya ab feede la dita ser viva...*

25 Septiembre...*despres de aver nat y batejar ab Batisme no solemne per la llevadora...*

31 Diciembre...*despres de aver nat y ser batejat per la llevadora ab Batisme no solemne...*

Año 1753

Meses	Hombres	Mujeres	Gemelos	Incógnitos	Primsenyats	Total
Enero	2	5	-	-	-	7
Febrero	4	3	-	-	-	7
Marzo	1	5	-	-	1	6
Abril	4	-	-	-	-	4
Mayo	5	3	-	-	-	8
Junio	1	2	-	-	-	3
Julio	2	1	-	-	-	3
Agosto	2	1	-	-	-	3
Septiembre	5	1	-	-	-	6
Octubre	1	3	-	-	-	4
Noviembre	7	5	-	-	-	12
Diciembre	3	3	-	1	-	6
Total	37	32	-	1	1	69

Meses	Adultos			Niños			Total Adultos + Niños
	Hombres	Mujeres	Total	Niños	Niñas	Total	
Enero	-	1	1	-	1	1	2
Febrero	-	1	1	-	-	-	1
Marzo	2	1	3	2	1	3	6
Abril	-	1	1	-	-	-	1
Mayo	-	1	1	2	-	2	3
Junio	1	-	1	-	1	1	2
Julio	1	1	2	2	3	5	7
Agosto	-	-	-	1	3	4	4
Septiembre	-	-	-	-	1	1	1
Octubre	-	-	-	1	6	7	7
Noviembre	1	1	2	7	7	14	16
Diciembre	2	3	5	2	7	9	14
Total	7	10	17	17	30	47	64

Comentarios/observaciones año 1753.

A. Sobre alguna causa de muerte.

No hay referencias.

B. Referencias al personal sanitario.

No hay referencias.

Año 1754

Meses	Hombres	Mujeres	Gemelos	Incógnitos	Primsenyats	Total
Enero	2	4	-	1	-	6
Febrero	3	2	-	-	-	5
Marzo	-	3	-	-	-	3
Abril	3	5	-	-	-	8
Mayo	7	9	-	-	-	16
Junio	6	-	-	-	-	6
Julio	1	1	-	-	-	2
Agosto	3	1	-	-	-	4
Septiembre	-	2	-	-	-	2
Octubre	3	13	-	-	-	16
Noviembre	3	4	-	-	-	7
Diciembre	5	1	-	-	-	6
Total	36	45	-	1	-	81

Meses	Adultos			Niños			Total Adultos + Niños
	Hombres	Mujeres	Total	Niños	Niñas	Total	
Enero	2	1	3	1	6	7	10
Febrero	2	3	5	1	3	4	9
Marzo	-	2	2	1	-	1	3
Abril	1	1	2	2	2	4	6
Mayo	2	2	4	3	-	3	7
Junio	1	1	2	1	-	1	3
Julio	2	-	2	1	2	3	5
Agosto	1	1	2	3	1	4	6
Septiembre	-	-	-	-	1	1	1
Octubre	1	1	2	2	1	3	5
Noviembre	1	2	3	1	1	2	5
Diciembre	2	2	4	1	1	2	6
Total	15	16	31	17	18	35	66

Comentarios/observaciones año 1754.

A. Sobre alguna causa de muerte.

No hay referencias.

B. Referencias al personal sanitario.

27 Diciembre...*mori un infant batejat per la llevadora...*

Año 1755

Meses	Hombres	Mujeres	Gemelos	Incógnitos	Primsenyats	Total
Enero	8	1	-	-	-	9
Febrero	7	8	-	1	-	15
Marzo	3	1	-	-	-	4
Abril	2	3	-	-	-	5
Mayo	4	7	-	-	-	11
Junio	1	6	-	-	-	7
Julio	5	3	-	-	-	8
Agosto	1	-	-	-	-	1
Septiembre	5	3	-	1	-	8
Octubre	2	3	-	-	-	5
Noviembre	3	3	-	-	-	6
Diciembre	5	2	-	-	-	7
Total	46	40	-	2	-	86

Meses	Adultos			Niños			Total Adultos + Niños
	Hombres	Mujeres	Total	Niños	Niñas	Total	
Enero	3	1	4	-	1	1	5
Febrero	2	1	3	-	-	-	3
Marzo	1	1	2	3	-	3	5
Abril	1	-	1	-	1	1	2
Mayo	-	-	-	1	-	1	1
Junio	2	-	2	1	2	3	5
Julio	3	2	5	-	2	2	7
Agosto	3	2	5	1	1	2	7
Septiembre	4	5	9	1	1	2	11
Octubre	5	1	6	4	1	5	11
Noviembre	1	1	2	-	-	-	2
Diciembre	1	2	3	-	2	2	5
Total	27	16	43	11	11	22	65

Comentarios/observaciones año 1755.

A. Sobre alguna causa de muerte.

14 Enero...ques concidera que naufragá ab la demes gent que anaven ab lo Patró Joan Pinyol y sa barca que se concidera ser lo dia 14 de febrer de 1754 á causa de una gran tempestat...

28 Febrero...lo qual se concidera naufragá en lo any 1754 a cerca dels 14 dias de febrer á causa de una gran tempestat...

21 Julio...lo qual naufragá en lo Regne de Valencia...

28 Julio...*lo dit naufragá al principi del pnt any...*

8 Agosto...*lo qual naufragá en la Barca collondro que era Patró Rafel Clot...*

6 Septiembre...*lo qual naufragá en la Barca collondro que era Patró Rafel Clot...*

B. Referencias al personal sanitario.

15 Marzo...*despres de nat y y batejat per la Madrina...*

Año 1756

Meses	Hombres	Mujeres	Gemelos	Incógnitos	Primsenyats	Total
Enero	3	4	-	-	-	7
Febrero	3	-	-	-	-	3
Marzo	2	4	-	-	-	6
Abril	8	4	-	-	-	12
Mayo	3	1	-	-	-	4
Junio	3	4	-	-	-	7
Julio	5	1	-	-	-	6
Agosto	1	-	-	1	-	1
Septiembre	4	2	-	1	-	6
Octubre	7	-	-	-	-	7
Noviembre	2	5	-	-	-	7
Diciembre	1	1	-	-	-	2
Total	42	26	-	2	-	68

Meses	Adultos			Niños			Total Adultos + Niños
	Hombres	Mujeres	Total	Niños	Niñas	Total	
Enero	-	1	1	-	1	1	2
Febrero	-	1	1	-	-	-	1
Marzo	3	-	3	-	-	-	3
Abril	2	-	2	-	-	-	2
Mayo	-	-	-	-	-	-	-
Junio	1	2	3	-	-	-	3
Julio	-	-	-	-	1	1	1
Agosto	-	-	-	-	1	1	1
Septiembre	3	-	3	2	1	3	6
Octubre	-	1	1	1	1	2	3
Noviembre	-	1	1	2	1	3	4
Diciembre	1	2	3	1	1	2	5
Total	10	8	18	6	7	13	31

Comentarios/observaciones año 1756.

A. Sobre alguna causa de muerte.

No hay referencias.

B. Referencias al personal sanitario.

No hay referencias.

Año 1757

Meses	Hombres	Mujeres	Gemelos	Incógnitos	Primsenyats	Total
Enero	3	4	-	-	1	7
Febrero	4	6	-	-	-	10
Marzo	1	7	-	-	-	8
Abril	2	5	-	-	1	7
Mayo	4	4	-	-	-	8
Junio	4	1	2	-	-	5
Julio	2	4	-	-	-	6
Agosto	-	5	-	-	-	5
Septiembre	3	5	-	-	2	8
Octubre	4	2	-	-	-	6
Noviembre	4	5	-	-	-	9
Diciembre	2	1	2	-	-	3
Total	33	49	4	-	4	82

Meses	Adultos			Niños			Total Adultos + Niños
	Hombres	Mujeres	Total	Niños	Niñas	Total	
Enero	-	1	1	6	2	8	9
Febrero	-	1	1	1	2	3	4
Marzo	1	-	1	2	-	2	3
Abril	1	1	2	2	2	4	6
Mayo	-	-	-	-	2	2	2
Junio	1	-	1	1	-	1	2
Julio	1	1	2	2	3	5	7
Agosto	-	1	1	1	1	2	3
Septiembre	-	3	3	1	2	3	6
Octubre	-	1	1	-	1	1	2
Noviembre	2	-	2	-	2	2	4
Diciembre	2	1	3	1	2	3	6
Total	8	10	18	17	19	36	54

Comentarios/observaciones año 1757.

A. Sobre alguna causa de muerte.

No hay referencias.

B. Referencias al personal sanitario.

21 Enero... *fonch batejat per la madrina y luego mori...*

21 Enero...*despres de aver nat y ser batejat ab Baptisme no solemne per la Madrina...*

8 Abril....*despres de ser batejada ab Baptisme no solemne per la llevadora...*

14 Septiembre...*fonch batejat per Baronica Albet llevadora ab Baptisme no solemne...*

26 Septiembre...*despres de aver nat, eo ab la naxensa fou batejada ab Baptisme no solemne per Baronica Albet madrina...*

Año 1758

Meses	Hombres	Mujeres	Gemelos	Incógnitos	Primsenyats	Total
Enero	7	3	-	-	-	10
Febrero	3	2	-	-	-	5
Marzo	7	1	-	-	-	8
Abril	2	8	-	-	-	10
Mayo	3	3	-	-	-	6
Junio	2	4	-	-	-	6
Julio	3	2	-	-	-	5
Agosto	2	3	-	-	-	5
Septiembre	3	-	-	-	-	3
Octubre	4	2	-	-	-	6
Noviembre	5	3	-	-	-	8
Diciembre	-	8	-	-	-	8
Total	41	39	-	-	-	80

Meses	Adultos			Niños			Total Adultos + Niños
	Hombres	Mujeres	Total	Niños	Niñas	Total	
Enero	1	3	4	3	1	4	8
Febrero	4	3	7	2	4	6	13
Marzo	2	2	4	1	1	2	6
Abril	1	1	2	-	1	1	3
Mayo	-	2	2	1	-	1	3
Junio	1	1	2	1	1	2	4
Julio	1	1	2	2	2	4	6
Agosto	-	-	-	-	-	-	-
Septiembre	-	4	4	-	-	-	4
Octubre	-	2	2	1	-	1	3
Noviembre	2	-	2	-	-	-	2
Diciembre	1	1	2	1	2	3	5
Total	13	20	33	12	12	24	57

Comentarios/observaciones año 1758.

A. Sobre alguna causa de muerte.

18 Noviembre...despres de aver rebut sub condicione lo sacrament de la Penitencia y lo St Sagrament de la Extremaunció mori de desgracia...

B. Referencias al personal sanitario.

No hay referencias.

Año 1759

Meses	Hombres	Mujeres	Gemelos	Incógnitos	Primsenyats	Total
Enero	4	3	-	-	-	7
Febrero	3	6	-	-	-	9
Marzo	5	4	-	-	1	9
Abril	2	2	-	-	-	4
Mayo	5	5	-	-	-	10
Junio	2	3	-	-	-	5
Julio	2	5	-	-	-	7
Agosto	1	3	-	-	-	4
Septiembre	8	5	-	-	-	13
Octubre	6	3	-	-	-	9
Noviembre	5	3	-	-	-	8
Diciembre	6	-	-	-	-	6
Total	49	42	-	-	-	91

Meses	Adultos			Niños			Total Adultos + Niños
	Hombres	Mujeres	Total	Niños	Niñas	Total	
Enero	-	1	1	1	-	1	2
Febrero	-	-	-	-	-	-	-
Marzo	-	1	1	2	3	5	6
Abril	-	-	-	2	5	7	7
Mayo	1	-	1	10	5	15	16
Junio	-	-	-	4	1	5	5
Julio	-	2	2	3	2	5	7
Agosto	-	1	1	1	1	2	3
Septiembre	1	-	1	-	-	-	1
Octubre	1	2	3	1	-	1	4
Noviembre	1	-	1	1	1	2	3
Diciembre	-	-	-	1	2	3	3
Total	4	7	11	26	20	46	57

Comentarios/observaciones año 1759.

A. Sobre alguna causa de muerte.

No hay referencias.

B. Referencias al personal sanitario.

7 Marzo...fou batejada ab Baptisme de Necessitat per Baronica Albet llevadora...

7 Marzo...despres de aver nat y ser batejada ab Baptisme no solemne per la llevadora...

Año 1760

Meses	Hombres	Mujeres	Gemelos	Incógnitos	Primsenyats	Total
Enero	6	4	2	-	-	10
Febrero	4	2	-	-	-	6
Marzo	2	9	-	-	-	11
Abril	5	4	-	-	-	9
Mayo	-	3	-	-	-	3
Junio	4	8	2	-	-	12
Julio	2	4	-	-	-	6
Agosto	3	1	-	-	-	4
Septiembre	2	1	-	-	1	3
Octubre	5	5	-	-	-	10
Noviembre	-	3	-	-	-	3
Diciembre	2	2	-	-	-	4
Total	35	46	4	-	1	81

Meses	Adultos			Niños			Total Adultos + Niños
	Hombres	Mujeres	Total	Niños	Niñas	Total	
Enero	-	1	1	4	-	4	5
Febrero	-	2	2	3	3	6	8
Marzo	-	1	1	-	2	2	3
Abril	1	1	2	1	1	2	4
Mayo	-	-	-	2	1	3	3
Junio	-	-	-	-	5	5	5
Julio	1	-	1	-	3	3	4
Agosto	1	-	1	1	1	2	3
Septiembre	-	1	1	-	-	-	1
Octubre	-	3	3	1	-	1	4
Noviembre	3	1	4	-	2	2	6
Diciembre	1	2	3	1	2	3	6
Total	7	12	19	13	20	33	52

Comentarios/observaciones año 1760.

A. Sobre alguna causa de muerte.

11 Octubre...*mori de desgracia Maria Mercader...*

B. Referencias al personal sanitario.

18 Septiembre... *he batejat ab condicio per aver dit la llevadora que la criatura esta persignada...*

Año 1761

Meses	Hombres	Mujeres	Gemelos	Incógnitos	Primsenyats	Total
Enero	6	5	-	-	1	11
Febrero	2	4	-	-	-	6
Marzo	1	1	-	-	-	2
Abril	2	2	-	-	-	4
Mayo	5	5	-	-	-	10
Junio	7	3	-	-	1	10
Julio	2	3	-	1	1	5
Agosto	3	4	2	-	-	7
Septiembre	3	4	-	-	1	7
Octubre	3	4	-	-	-	7
Noviembre	2	2	-	-	-	4
Diciembre	6	5	-	1	-	11
Total	42	42	2	2	4	84

Meses	Adultos			Niños			Total Adultos + Niños
	Hombres	Mujeres	Total	Niños	Niñas	Total	
Enero	2	3	5	1	1	2	7
Febrero	-	1	1	1	-	1	2
Marzo	1	-	1	1	-	1	2
Abril	1	2	3	-	-	-	3
Mayo	2	-	2	1	-	1	3
Junio	3	-	3	1	-	1	4
Julio	-	2	2	3	1	4	6
Agosto	-	4	4	8	13	21	25
Septiembre	1	3	4	7	10	17	21
Octubre	3	1	4	5	7	12	16
Noviembre	-	1	1	3	3	6	7
Diciembre	2	1	3	4	1	5	8
Total	15	18	33	35	36	71	104

Comentarios/observaciones año 1761.

A. Sobre alguna causa de muerte.

9 Mayo...despres de aver rebut los Sts Sagraments de Penitencia y Extremaunció mori de una ferida Bernabe Ortega...

B. Referencias al personal sanitario.

11 Enero...fou batejat per la llevadora un infant ab Baptisme de necessitat...

11 Enero...mori un infant albat despres de Batejat ab Baptisme de necessitat per la llevadora...

29 Junio... *fou batejat ab baptisme no solemne per Maria Theresa Domingo llevadora...*

29 Junio...*mori un infant despres de ser batejat per la llevadora...*

18 Septiembre...*fou batejat per Maria Theresa Domingo Madrina... ab baptisme de necessitat y despres luego mori...*

18 Septiembre...*mori un infant despres de batejat ab Baptisme no solemne per la llevadora...*

Año 1762

Meses	Hombres	Mujeres	Gemelos	Incógnitos	Primsenyats	Total
Enero	6	2	-	-	-	8
Febrero	1	3	-	-	-	4
Marzo	3	4	-	-	-	7
Abril	3	3	-	-	-	6
Mayo	3	4	-	-	-	7
Junio	-	2	-	-	1	2
Julio	4	1	-	2	-	5
Agosto	5	3	2	1	1	8
Septiembre	7	4	-	1	-	11
Octubre	6	3	-	-	1	9
Noviembre	3	4	-	-	-	7
Diciembre	1	3	-	-	-	4
Total	42	36	1	4	3	78

Meses	Adultos			Niños			Total Adultos + Niños
	Hombres	Mujeres	Total	Niños	Niñas	Total	
Enero	-	2	2	-	1	1	3
Febrero	1	2	3	1	1	2	5
Marzo	2	2	4	2	-	2	6
Abril	5	-	5	-	2	2	7
Mayo	2	1	3	3	-	3	6
Junio	1	1	2	2	1	3	5
Julio	2	1	3	2	2	4	7
Agosto	2	-	2	3	2	5	7
Septiembre	-	3	3	-	-	-	3
Octubre	3	1	4	-	4	4	8
Noviembre	1	1	2	-	1	1	3
Diciembre	1	2	3	-	-	-	3
Total	20	16	36	13	14	27	63

Comentarios/observaciones año 1762.

A. Sobre alguna causa de muerte.

5 Abril...*qual Gabriel naufragá...*

15 Abril...*qual avia naufragat...*

B. Referencias al personal sanitario.

27 Junio... *fou batejada per la llavadora ab baptisme de necessitat...*

27 Junio...*despres de ser batejat ab Baptisme no solemne per Maria Theresa Domingo llevadora...*

3 Agosto... *fou batejat ab baptisme de necessitat per la llevadora un infant despres de nat y luego mori...*

3 Agosto...despres de batejat per la Madrina ab Baptisme de necessitat mori un infant...

14 Octubre...*foch batejada per la llevadora ab Baptisme de necessitat una infanta... y avent mort luego la criatura...y lo mateix dia 14 mori la sua mare...*

16 Octubre...*mori lo dia 14 del pnt despres de averla batejada la Madrina ab Baptisme de necessitat...*

Año 1763

Meses	Hombres	Mujeres	Gemelos	Incógnitos	Primsenyats	Total
Enero	-	2	-	-	-	2
Febrero	3	5	2	-	-	8
Marzo	5	3	-	1	-	8
Abril	2	3	-	-	-	5
Mayo	2	4	-	-	-	6
Junio	1	-	-	-	-	1
Julio	1	-	-	-	-	1
Agosto	6	2	-	-	-	8
Septiembre	6	4	-	-	-	10
Octubre	7	-	-	-	-	7
Noviembre	1	6	-	-	-	7
Diciembre	5	6	-	-	-	11
Total	39	35	2	1	-	74

Meses	Adultos			Niños			Total Adultos + Niños
	Hombres	Mujeres	Total	Niños	Niñas	Total	
Enero	1	-	1	-	1	1	2
Febrero	4	2	6	1	-	1	7
Marzo	1	-	1	1	2	3	4
Abril	2	1	3	-	1	1	4
Mayo	-	3	3	2	1	3	6
Junio	1	1	2	-	1	1	3
Julio	2	-	2	-	1	1	3
Agosto	2	1	3	-	1	1	4
Septiembre	-	-	-	2	-	2	2
Octubre	-	-	-	-	-	-	-
Noviembre	-	-	-	-	-	-	-
Diciembre	1	3	4	2	-	2	6
Total	14	11	25	8	8	16	41

Comentarios/observaciones año 1763.

A. Sobre alguna causa de muerte.

19 Abril...*lo qual mori en lo exercit en Portugal...*

B. Referencias al personal sanitario.

No hay referencias.

Año 1764

Meses	Hombres	Mujeres	Gemelos	Incógnitos	Primsenyats	Total
Enero	5	4	-	-	-	9
Febrero	7	5	-	-	-	12
Marzo	5	9	-	-	-	14
Abril	2	4	-	-	-	6
Mayo	4	4	-	-	-	8
Junio	2	3	-	-	1	5
Julio	4	1	-	-	-	5
Agosto	1	1	-	-	-	2
Septiembre	3	1	-	-	-	4
Octubre	2	2	-	-	-	4
Noviembre	-	1	-	-	-	1
Diciembre	4	1	-	-	-	5
Total	39	36	-	-	1	75

Meses	Adultos			Niños			Total Adultos + Niños
	Hombres	Mujeres	Total	Niños	Niñas	Total	
Enero	2	2	4	1	1	2	6
Febrero	1	-	1	2	-	2	3
Marzo	-	3	3	1	1	2	5
Abril	1	3	4	2	2	4	8
Mayo	1	2	3	7	3	10	13
Junio	2	2	4	6	12	18	22
Julio	-	2	2	10	9	19	21
Agosto	-	1	1	15	10	25	26
Septiembre	1	1	2	5	4	9	11
Octubre	2	1	3	5	2	7	10
Noviembre	3	1	4	1	1	2	6
Diciembre	4	1	5	-	-	-	5
Total	17	19	36	54	45	99	135

Comentarios/observaciones año 1764.

A. Sobre alguna causa de muerte.

14 Enero...*lo qual se concidera naufragá per causa de una gran tempestat...*

1 Diciembre...*qual naufragá lo dia 24 Noviembre en la Platge de Altafulla...*

B. Referencias al personal sanitario.

20 Junio... *fou batejada ab baptisme de necessitat per Maria Theresa Domingo llevadora...*

Año 1765

Meses	Hombres	Mujeres	Gemelos	Incógnitos	Primsenyats	Total
Enero	3	-	-	1	-	3
Febrero	2	4	-	-	1	6
Marzo	3	5	-	-	-	8
Abril	5	3	-	1	-	8
Mayo	2	-	-	-	-	2
Junio	1	4	-	-	-	5
Julio	3	1	-	-	-	4
Agosto	3	1	-	-	-	4
Septiembre	2	2	-	-	-	4
Octubre	3	3	-	-	-	6
Noviembre	5	6	-	-	-	11
Diciembre	6	6	-	-	-	12
Total	38	35	-	2	1	73

Meses	Adultos			Niños			Total Adultos + Niños
	Hombres	Mujeres	Total	Niños	Niñas	Total	
Enero	-	1	1	-	-	-	1
Febrero	1	2	3	2	-	2	5
Marzo	1	1	2	1	-	1	3
Abril	-	1	1	-	1	1	2
Mayo	3	-	3	1	1	2	5
Junio	3	1	4	-	3	3	7
Julio	2	1	3	7	1	8	11
Agosto	1	-	1	-	1	1	2
Septiembre	2	1	3	1	1	2	5
Octubre	4	1	5	2	2	4	9
Noviembre	1	2	3	3	1	4	7
Diciembre	2	1	3	-	-	-	3
Total	20	12	32	17	11	28	60

Comentarios/observaciones año 1765.

A. Sobre alguna causa de muerte.

11 Diciembre...*en un combat tingueren las Galiotas de Espanya ab un xabech argerino...*

14 Diciembre...*en un combat tingueren las Galiotas de Espanya ab un xabech argerino...*

B. Referencias al personal sanitario.

17 Febrero... fou batejat un infant en la naxensa per la llevadora de la pnt vila de la Torredembarra Arbat de Tarrna qui es Maria Theresa Domingo...

17 Febrero...mori un infant despres de batejat ab Batisme de necessitat per la llevadora Maria Theresa Domingo...

Año 1766

Meses	Hombres	Mujeres	Gemelos	Incógnitos	Primsenyats	Total
Enero	5	10	2	-	1	15
Febrero	5	7	2	-	-	12
Marzo	5	7	-	-	-	12
Abril	3	3	-	1	-	6
Mayo	-	5	-	-	-	5
Junio	4	2	-	-	-	6
Julio	2	2	-	-	-	4
Agosto	1	2	-	-	-	3
Septiembre	3	3	-	-	-	6
Octubre	3	5	-	-	-	8
Noviembre	3	2	-	-	-	5
Diciembre	1	3	-	-	-	4
Total	35	51	4	1	1	86

Meses	Adultos			Niños			Total Adultos + Niños
	Hombres	Mujeres	Total	Niños	Niñas	Total	
Enero	2	4	6	4	2	6	12
Febrero	2	-	2	1	1	2	4
Marzo	1	-	1	-	1	1	2
Abril	-	1	1	-	1	1	2
Mayo	-	1	1	-	1	1	2
Junio	1	-	1	-	2	2	3
Julio	-	1	1	4	1	5	6
Agosto	-	1	1	4	4	8	9
Septiembre	4	-	4	-	3	3	7
Octubre	-	2	2	1	1	2	4
Noviembre	1	1	2	2	-	2	4
Diciembre	-	1	1	-	-	-	1
Total	11	12	23	16	17	33	56

Comentarios/observaciones año 1766.

A. Sobre alguna causa de muerte.

11 Enero... *en un combat tingueren las Galiotas de Espanya ab un Axabech de Alger...*

8 Septiembre...*la qual no rebe sacrament algu, lo dia nou traqueren lo seu cos en la platge de la present vila de Torredembarra...*

B. Referencias al personal sanitario.

15 Enero...*fou batejada ab Baptisme de necessitat per la llevadora Maria Theresa Domingo...*

Año 1767

Meses	Hombres	Mujeres	Gemelos	Incógnitos	Primsenyats	Total
Enero	4	3	2	-	1	7
Febrero	3	3	-	-	-	6
Marzo	4	1	-	-	-	5
Abril	2	2	-	-	-	4
Mayo	3	3	-	-	-	6
Junio	1	1	-	-	-	2
Julio	1	3	-	-	-	4
Agosto	2	1	-	-	-	3
Septiembre	2	3	-	-	1	5
Octubre	3	3	-	-	-	6
Noviembre	3	1	-	-	-	4
Diciembre	2	2	-	-	-	4
Total	30	26	1	-	2	56

Meses	Adultos			Niños			Total Adultos + Niños
	Hombres	Mujeres	Total	Niños	Niñas	Total	
Enero	1	-	1	1	2	3	4
Febrero	-	2	2	1	-	1	3
Marzo	-	-	-	1	-	1	1
Abril	2	-	1	1	-	1	2
Mayo	1	2	3	-	-	-	3
Junio	-	1	1	-	3	3	4
Julio	-	-	-	1	2	3	3
Agosto	-	2	2	2	2	4	6
Septiembre	-	1	1	2	1	3	4
Octubre	4	6	10	-	-	-	10
Noviembre	3	-	3	-	1	1	4
Diciembre	3	3	6	2	1	3	9
Total	14	17	31	11	12	23	54

Comentarios/observaciones año 1767.

A. Sobre alguna causa de muerte.

7 Octubre...*los marineros que perderen a naufragaren en la tormenta...*

25 Octubre...*se troba un home mort...*

1 Diciembre...*Navegaba ab sa barca o tartana com patró...y judican los marineros que perderen o naufragaren en la tormenta...*

8 Diciembre...*un home mort á la platge del terme de Clará quel tragué las olas del Mar...*

16 Diciembre...*y judican los mariners ques perderen o naufragaren en la tormenta...*

B. Referencias al personal sanitario.

2 Enero... *fou batejat ab baptisme no solemne per la llevadora Maria Theresa Domingo un infant que luego despres mori...*

25 Septiembre...*fou batejat ab baptisme no solemne per Maria Theresa Domingo llevadora... y despres luego mori...*

Año 1768

Meses	Hombres	Mujeres	Gemelos	Incógnitos	Primsenyats	Total
Enero	8	6	-	-	-	14
Febrero	3	2	-	-	-	5
Marzo	1	2	-	-	-	3
Abril	3	3	-	-	-	6
Mayo	5	1	-	-	-	6
Junio	5	-	-	-	-	5
Julio	4	2	-	-	1	6
Agosto	4	3	-	-	-	7
Septiembre	1	4	-	-	-	5
Octubre	4	1	-	-	-	5
Noviembre	1	4	-	-	-	5
Diciembre	4	6	-	-	-	10
Total	43	34	-	-	1	77

Meses	Adultos			Niños			Total Adultos + Niños
	Hombres	Mujeres	Total	Niños	Niñas	Total	
Enero	2	3	5	3	-	3	8
Febrero	6	1	7	1	1	2	9
Marzo	3	4	7	-	-	-	7
Abril	3	4	7	-	-	-	7
Mayo	2	-	2	1	-	1	3
Junio	2	4	6	4	-	4	10
Julio	2	1	3	2	1	3	6
Agosto	-	-	-	1	-	1	1
Septiembre	1	-	1	-	-	-	1
Octubre	4	-	4	2	-	2	6
Noviembre	-	1	1	-	-	-	1
Diciembre	-	1	1	-	-	-	1
Total	26	19	45	14	2	16	61

Comentarios/observaciones año 1768.

A. Sobre alguna causa de muerte.

8 Enero...*No feu testament ni rebe sacraments per que le trobarem mort...*

10 Febrero...*antes de arribar a la dretxura de Cambrils se tira al mar...*

24 Octubre...*y per lo camí se mogué una gran tormenta y judican los marineros que perderen o naufragaren en la tormenta...*

B. Referencias al personal sanitario.

No hay referencias.

Año 1769

Meses	Hombres	Mujeres	Gemelos	Incógnitos	Primsenyats	Total
Enero	5	2	2	-	-	7
Febrero	5	3	-	-	-	8
Marzo	3	1	-	-	-	4
Abril	2	3	2	-	-	5
Mayo	2	2	-	-	-	4
Junio	1	-	-	-	-	1
Julio	1	-	-	-	-	1
Agosto	1	3	-	-	-	4
Septiembre	3	-	-	-	-	3
Octubre	1	1	-	-	-	2
Noviembre	5	2	-	-	-	7
Diciembre	4	4	-	-	-	8
Total	33	21	4	-	-	54

Meses	Adultos			Niños			Total Adultos + Niños
	Hombres	Mujeres	Total	Niños	Niñas	Total	
Enero	2	-	2	3	1	4	6
Febrero	1	1	2	-	-	-	2
Marzo	-	1	1	2	3	5	6
Abril	3	-	3	3	-	3	6
Mayo	1	1	2	6	3	9	11
Junio	-	-	-	1	1	2	2
Julio	1	3	4	-	-	-	4
Agosto	1	-	1	-	-	-	1
Septiembre	1	2	3	-	2	2	5
Octubre	2	1	3	1	-	1	4
Noviembre	-	2	2	2	2	4	6
Diciembre	-	1	1	2	3	5	6
Total	12	12	24	20	15	35	59

Comentarios/observaciones año 1769.

A. Sobre alguna causa de muerte.

21 Enero...*al qual encontraron muerto de un tiro de bala en el término del lugar de Bonastre...*

4 Abril...*caigüe al mar y naufraga en dretxura de la torre de la mora...*

30 Julio...*sens poguer rebre mes Sagraments que el de la Extremaunció per haberse ferit...*

10 Octubre... *mori de desgracia a la carretera...*

27 Noviembre... *de repente y sens rebreer sacrament algú mori Theresa Gibert...*

B. Referencias al personal sanitario.

No hay referencias.

Año 1770

Meses	Hombres	Mujeres	Gemelos	Incógnitos	Primsenyats	Total
Enero	7	4	-	-	-	11
Febrero	3	4	-	-	-	7
Marzo	5	3	-	-	-	8
Abril	1	3	-	-	-	4
Mayo	1	3	-	-	-	4
Junio	5	7	-	-	-	12
Julio	4	2	2	-	-	6
Agosto	4	2	-	-	-	6
Septiembre	2	6	2	-	-	8
Octubre	3	1	-	-	-	4
Noviembre	7	7	-	-	-	14
Diciembre	2	-	-	-	-	2
Total	44	42	4	-	-	86

Meses	Adultos			Niños			Total Adultos + Niños
	Hombres	Mujeres	Total	Niños	Niñas	Total	
Enero	4	2	6	4	-	4	10
Febrero	-	1	1	7	2	9	10
Marzo	3	1	4	-	2	2	6
Abril	2	1	3	1	4	5	8
Mayo	1	-	1	-	1	1	2
Junio	-	1	1	2	-	2	3
Julio	2	-	2	2	1	3	5
Agosto	-	-	-	1	2	3	3
Septiembre	1	2	3	2	4	6	9
Octubre	-	1	1	-	1	1	2
Noviembre	-	-	-	-	2	2	2
Diciembre	2	-	2	-	-	-	2
Total	15	9	24	19	19	38	62

Comentarios/observaciones año 1770.

A. Sobre alguna causa de muerte.

7 Marzo...*mori de repente y sens rebreer ningún Sacrament Anton Mauri...*

B. Referencias al personal sanitario.

No hay referencias.

Año 1771

Meses	Hombres	Mujeres	Gemelos	Incógnitos	Primsenyats	Total
Enero	5	7	-	-	-	12
Febrero	4	2	-	-	-	6
Marzo	3	5	-	-	-	8
Abril	2	3	-	-	-	5
Mayo	-	1	-	-	-	1
Junio	1	-	-	-	-	1
Julio	-	3	-	-	-	3
Agosto	3	2	-	-	-	5
Septiembre	4	4	-	-	-	8
Octubre	7	3	-	-	-	10
Noviembre	2	5	-	-	1	7
Diciembre	5	1	2	-	-	6
Total	36	36	2	-	1	72

Meses	Adultos			Niños			Total Adultos + Niños
	Hombres	Mujeres	Total	Niños	Niñas	Total	
Enero	3	-	3	1	1	2	5
Febrero	1	2	3	-	-	-	3
Marzo	1	-	1	2	1	3	4
Abril	-	2	2	-	2	2	4
Mayo	1	1	2	1	1	2	4
Junio	-	-	-	-	1	1	1
Julio	2	-	2	-	2	2	4
Agosto	-	1	1	2	-	2	3
Septiembre	-	-	-	1	-	1	1
Octubre	-	-	-	2	4	6	6
Noviembre	-	-	-	1	3	4	4
Diciembre	2	3	5	1	-	1	6
Total	10	9	19	11	15	26	45

Comentarios/observaciones año 1771.

A. Sobre alguna causa de muerte.

No hay referencias.

B. Referencias al personal sanitario.

12 Noviembre...*fou batejat ab Baptisme no solemne despres de haver nat per Maria Theresa Domingo llevadora un infant...*

Año 1772

Meses	Hombres	Mujeres	Gemelos	Incógnitos	Primsenyats	Total
Enero	9	2	2	-	-	11
Febrero	5	3	-	-	-	8
Marzo	5	3	-	-	-	8
Abril	2	1	-	-	-	3
Mayo	2	1	-	-	-	3
Junio	1	2	-	-	-	3
Julio	4	2	-	-	-	6
Agosto	4	2	2	-	2	6
Septiembre	2	2	-	-	-	4
Octubre	2	4	-	-	-	6
Noviembre	6	6	-	-	-	12
Diciembre	6	3	-	-	-	9
Total	48	31	4	-	2	79

Meses	Adultos			Niños			Total Adultos + Niños
	Hombres	Mujeres	Total	Niños	Niñas	Total	
Enero	-	3	3	3	4	7	10
Febrero	1	-	1	-	1	1	2
Marzo	1	-	1	-	3	3	4
Abril	-	1	1	1	3	4	5
Mayo	1	1	2	2	-	2	4
Junio	-	-	-	5	1	6	6
Julio	-	2	2	-	1	1	3
Agosto	-	2	2	5	2	7	9
Septiembre	1	-	1	1	1	2	3
Octubre	2	1	3	-	2	2	5
Noviembre	-	1	1	2	1	3	4
Diciembre	3	1	4	1	-	1	5
Total	9	12	21	20	19	39	60

Comentarios/observaciones año 1772.

A. Sobre alguna causa de muerte.

No hay referencias.

B. Referencias al personal sanitario.

3 Agosto...*Maria Theresa Domingo Madrina de la pnt Vila de la Torredembarra Arbat de Tarna bateja ab Baptisme no solemne luego de haver nat...*

3 Agosto...*per la dita Madriana fonch batejada ab Baptisme no solemne una infanta...*

Año 1773

Meses	Hombres	Mujeres	Gemelos	Incógnitos	Primsenyats	Total
Enero	4	2	2			
Febrero	2	5		1	1	
Marzo	8	5			1	
Abril	2	4				
Mayo	1	3				
Junio	2	2				
Julio	2	3				
Agosto	2	2				
Septiembre	4	4				
Octubre	4	1				
Noviembre	6	5				
Diciembre	4	6	2			
Total	41	42				83

Meses	Adultos			Niños			Total Adultos + Niños
	Hombres	Mujeres	Total	Niños	Niñas	Total	
Enero	1	1	2	1	2	3	5
Febrero	1	2	3	3	1	4	7
Marzo	-	1	1	1	1	2	3
Abril	-	-	-	-	-	-	-
Mayo	-	-	-	2	-	2	2
Junio	-	1	1	1	1	2	3
Julio	-	1	1	2	-	2	3
Agosto	1	-	1	1	2	3	4
Septiembre	2	-	2	1	-	1	3
Octubre	-	1	1	3	2	5	6
Noviembre	-	1	1	-	3	3	4
Diciembre	1	1	2	-	2	2	4
Total	6	9	15	15	14	29	44

Comentarios/observaciones año 1773.

A. Sobre alguna causa de muerte.

No hay referencias.

B. Referencias al personal sanitario.

2 Febrero...*fou batejat ab Baptisme de necessitat Maria Theresa Domingo Madrina...*

6 Marzo...*fou batejat per Maria Theresa Domingo llevadora ab Baptisme de necessitat un noy...*

Año 1774

Meses	Hombres	Mujeres	Gemelos	Incógnitos	Primsenyats	Total
Enero	2	6	-	-	-	8
Febrero	3	5	-	-	-	8
Marzo	-	2	-	-	-	2
Abril	7	3	-	-	-	10
Mayo	4	4	-	-	-	8
Junio	1	4	-	-	-	5
Julio	4	1	-	-	-	5
Agosto	1	2	-	-	-	3
Septiembre	4	3	-	-	-	7
Octubre	3	1	-	-	-	4
Noviembre	7	3	2	-	-	10
Diciembre	8	3	-	-	-	11
Total	44	37	2	-	-	81

Meses	Adultos			Niños			Total Adultos + Niños
	Hombres	Mujeres	Total	Niños	Niñas	Total	
Enero	-	-	-	2	-	2	2
Febrero	-	-	-	-	-	-	-
Marzo	1	2	3	1	-	1	4
Abril	2	-	2	1	-	1	3
Mayo	1	1	2	-	-	-	2
Junio	-	-	-	1	3	4	4
Julio	1	2	3	2	2	4	7
Agosto	-	1	1	3	3	6	7
Septiembre	1	1	2	2	4	6	8
Octubre	-	1	1	-	-	-	1
Noviembre	3	-	3	2	4	6	9
Diciembre	-	3	3	3	-	3	6
Total	9	11	20	17	16	33	53

Comentarios/observaciones año 1774.

A. Sobre alguna causa de muerte.

No hay referencias.

B. Referencias al personal sanitario.

24 Septiembre...*fou batejat per Maria Theresa Domingo llevadora ab Baptisme de necessitat...*

24 Septiembre...*fonch batejat altre infant...*

Año 1775

Meses	Hombres	Mujeres	Gemelos	Incógnitos	Primsenyats	Total
Enero	4	6	-	-	1	10
Febrero	3	5	-	-	-	8
Marzo	4	7	-	-	-	11
Abril	7	3	-	-	-	10
Mayo	6	1	-	-	-	7
Junio	2	6	-	-	-	8
Julio	-	2	-	-	-	2
Agosto	6	1	-	1	-	7
Septiembre	6	4	-	-	-	10
Octubre	3	3	-	-	-	6
Noviembre	5	6	-	-	-	11
Diciembre	3	3	-	-	-	6
Total	49	47	-	1	1	96

Meses	Adultos			Niños			Total Adultos + Niños
	Hombres	Mujeres	Total	Niños	Niñas	Total	
Enero	3	-	3	3	1	4	7
Febrero	-	-	-	4	1	5	5
Marzo	2	2	4	3	4	7	11
Abril	1	-	1	7	4	11	12
Mayo	-	2	2	4	10	14	16
Junio	-	2	2	1	1	2	4
Julio	3	-	3	-	1	1	4
Agosto	2	3	5	3	1	4	9
Septiembre	1	3	4	2	-	2	6
Octubre	-	6	6	1	3	4	10
Noviembre	2	1	3	-	4	4	7
Diciembre	3	-	3	2	1	3	6
Total	17	20	37	30	31	61	98

Comentarios/observaciones año 1775.

A. Sobre alguna causa de muerte.

No hay referencias.

B. Referencias al personal sanitario.

2 Enero... *fou batejat ab Baptisme de necessitat per Maria Theresa Domingo llevadora...*

Año 1776

Meses	Hombres	Mujeres	Gemelos	Incógnitos	Primsenyats	Total
Enero	1	3	-	1	-	4
Febrero	1	2	-	-	-	3
Marzo	3	1	-	-	-	4
Abril	3	3	-	-	-	6
Mayo	3	1	-	-	1	4
Junio	2	4	-	-	-	6
Julio	-	5	-	-	-	5
Agosto	4	3	-	-	-	7
Septiembre	4	3	-	-	-	7
Octubre	3	2	-	-	-	5
Noviembre	9	2	2	-	-	11
Diciembre	5	2	2	-	-	7
Total	38	31	4	1	1	69

Meses	Adultos			Niños			Total Adultos + Niños
	Hombres	Mujeres	Total	Niños	Niñas	Total	
Enero	-	3	3	1	3	4	7
Febrero	-	-	-	-	-	-	-
Marzo	-	1	1	1	-	1	2
Abril	2	1	3	3	1	4	7
Mayo	1	2	3	4	3	7	10
Junio	1	2	3	1	1	2	5
Julio	-	3	3	2	3	5	8
Agosto	-	3	3	2	-	2	5
Septiembre	3	1	4	-	-	-	4
Octubre	-	-	-	-	1	1	1
Noviembre	-	3	3	-	1	1	4
Diciembre	1	-	1	-	-	-	1
Total	8	19	27	14	13	27	54

Comentarios/observaciones año 1776.

A. Sobre alguna causa de muerte.

6 Junio...después de haver rebut lo St. Sagrament de la Penitencia (subconditione) y extremaunció per cas repentino mori...

B. Referencias al personal sanitario.

24 Mayo...a la qual per cas de necessitat la llevadora la bateja...

Año 1777

Meses	Hombres	Mujeres	Gemelos	Incógnitos	Primsenyats	Total
Enero	7	6	-	-	-	13
Febrero	1	1	-	-	-	2
Marzo	2	1	-	-	-	3
Abril	5	4	-	-	-	9
Mayo	1	5	-	-	-	6
Junio	1	2	-	-	-	3
Julio	5	2	-	-	-	7
Agosto	3	5	2	-	-	8
Septiembre	2	3	-	-	-	5
Octubre	3	4	-	-	-	7
Noviembre	5	5	-	-	-	10
Diciembre	5	4	-	-	-	9
Total	40	42	2	-	-	82

Meses	Adultos			Niños			Total Adultos + Niños
	Hombres	Mujeres	Total	Niños	Niñas	Total	
Enero	1	-	1	1	3	4	5
Febrero	-	2	2	-	-	-	2
Marzo	2	1	3	-	-	-	3
Abril	6	-	6	1	-	1	7
Mayo	1	1	2	2	2	4	6
Junio	1	2	3	1	2	3	6
Julio	-	-	-	2	-	2	2
Agosto	-	-	-	-	2	2	2
Septiembre	-	1	1	1	2	3	4
Octubre	-	1	1	-	2	2	3
Noviembre	1	1	2	2	-	2	4
Diciembre	-	2	2	-	1	1	3
Total	13	11	24	10	14	24	48

Comentarios/observaciones año 1777.

A. Sobre alguna causa de muerte.

18 Abril...*naufraga en la Barca de Pelangre...*

29 Abril...*lo qual mori en Cartagena navegant en la Barca del Patró...*

B. Referencias al personal sanitario.

No hay referencias.

Año 1778

Meses	Hombres	Mujeres	Gemelos	Incógnitos	Primsenyats	Total
Enero	9	3	-	-	-	12
Febrero	7	2	-	-	-	9
Marzo	3	3	-	-	-	6
Abril	1	3	-	-	-	4
Mayo	5	5	-	-	-	10
Junio	6	2	-	-	1	8
Julio	2	4	-	-	-	6
Agosto	6	5	-	-	1	11
Septiembre	5	1	-	-	-	6
Octubre	-	4	-	-	-	4
Noviembre	-	3	-	-	-	3
Diciembre	3	5	-	-	-	8
Total	47	40	-	-	2	87

Meses	Adultos			Niños			Total Adultos + Niños
	Hombres	Mujeres	Total	Niños	Niñas	Total	
Enero	2	1	3	-	1	1	4
Febrero	1	-	1	-	-	-	1
Marzo	-	-	-	-	3	3	3
Abril	-	2	2	-	3	3	5
Mayo	-	1	1	1	-	1	2
Junio	-	-	-	2	2	4	4
Julio	1	-	1	5	4	9	10
Agosto	-	3	3	4	6	10	13
Septiembre	1	2	3	1	1	2	5
Octubre	2	1	3	-	1	1	4
Noviembre	2	1	3	-	-	-	3
Diciembre	-	1	1	2	-	2	3
Total	9	12	21	15	21	36	57

Comentarios/observaciones año 1778.

A. Sobre alguna causa de muerte.

No hay referencias.

B. Referencias al personal sanitario.

11 Junio...*batejat a las 3 de la matinada...per necessitat...*

9 Agosto... *fou batejat ab baptisme no solemne immediatament despres de nat per lo Mesier en Medicina Jaume Lluch...*

Año 1779

Meses	Hombres	Mujeres	Gemelos	Incógnitos	Primsenyats	Total
Enero	2	3	-	-	-	5
Febrero	2	7	-	-	-	9
Marzo	5	2	-	-	-	7
Abril	4	1	-	-	-	5
Mayo	4	5	-	-	-	9
Junio	3	1	-	-	-	4
Julio	3	2	2	-	-	5
Agosto	2	4	2	-	1	6
Septiembre	1	1	-	-	-	2
Octubre	-	3	-	-	-	3
Noviembre	3	5	-	-	-	8
Diciembre	6	4	-	-	-	10
Total	35	38	4	-	1	73

Meses	Adultos			Niños			Total Adultos + Niños
	Hombres	Mujeres	Total	Niños	Niñas	Total	
Enero	6	2	8	-	-	-	8
Febrero	-	-	-	1	-	1	1
Marzo	1	-	1	-	-	-	1
Abril	-	-	-	-	-	-	-
Mayo	-	-	-	-	-	-	-
Junio	-	-	-	1	1	2	2
Julio	3	-	3	-	2	2	5
Agosto	1	4	5	5	3	8	13
Septiembre	4	-	4	-	-	-	4
Octubre	-	-	-	-	1	1	1
Noviembre	-	2	2	-	1	1	3
Diciembre	1	1	2	1	2	3	5
Total	16	9	25	8	10	18	43

Comentarios/observaciones año 1779.

A. Sobre alguna causa de muerte.

9 Enero...*se trova un homa mort...havia estat alguns días en esta vila de la Torredembarra malalt en lo hospital y acoptants alguns ratos per la vila y diuhen estava molt falt de forsas...*

5 Septiembre...*mori offegat en lo Mar y en la Platge dita de Martineta...*

B. Referencias al personal sanitario.

*12 Agosto...fou batejada ab Baptisme no solemne per Maria Theresa Domingo
llevadora una infanta...*

Año 1780

Meses	Hombres	Mujeres	Gemelos	Incógnitos	Primsenyats	Total
Enero	5	4	-	-	1	9
Febrero	2	6	-	-	1	8
Marzo	3	6	-	-	-	9
Abril	2	4	-	-	-	6
Mayo	4	1	-	1	-	5
Junio	2	5	-	1	-	7
Julio	2	3	-	1	-	5
Agosto	3	2	-	-	-	5
Septiembre	2	4	-	-	-	6
Octubre	1	6	-	-	-	7
Noviembre	8	4	-	1	-	12
Diciembre	4	4	-	-	1	8
Total	38	49	-	4	3	87

Meses	Adultos			Niños			Total Adultos + Niños
	Hombres	Mujeres	Total	Niños	Niñas	Total	
Enero	1	3	4	3	2	5	9
Febrero	2	-	2	2	3	5	7
Marzo	-	2	2	4	1	5	7
Abril	-	2	2	5	3	8	10
Mayo	1	1	2	7	2	9	11
Junio	-	1	1	7	7	14	15
Julio	-	2	2	4	3	7	9
Agosto	-	1	1	2	-	2	3
Septiembre	-	-	-	-	2	2	2
Octubre	-	-	-	1	1	2	2
Noviembre	-	1	1	-	-	-	1
Diciembre	-	-	-	6	2	8	8
Total	4	13	17	41	26	67	84

Comentarios/observaciones año 1780.

A. Sobre alguna causa de muerte.

No hay referencias.

B. Referencias al personal sanitario.

8 Enero...despres de nada fou batejada ab Batisme no solemne per Maria Theresa Domingo llevadora una infanta...

20 Febrero...fou batejada ab Baptisme no solemne per la llevadora Maria Theresa Domingo...

*18 Diciembre... per averlo batejat ante privadament per aver perill Maria Theresa
Domingo llevadora...*

Año 1781

Meses	Hombres	Mujeres	Gemelos	Incógnitos	Primsenyats	Total
Enero	4	4	-	-	-	8
Febrero	3	4	-	-	-	7
Marzo	4	3	-	-	-	7
Abril	6	5	-	-	-	11
Mayo	4	4	-	-	-	8
Junio	2	1	-	-	-	3
Julio	3	2	-	-	-	5
Agosto	5	3	-	-	-	8
Septiembre	1	3	-	-	-	4
Octubre	5	3	-	-	1	8
Noviembre	4	5	-	-	-	9
Diciembre	3	-	-	-	-	3
Total	44	37	-	-	1	81

Meses	Adultos			Niños			Total Adultos + Niños
	Hombres	Mujeres	Total	Niños	Niñas	Total	
Enero	-	-	-	-	3	3	3
Febrero	1	1	2	-	1	1	3
Marzo	1	-	1	1	-	1	2
Abril	-	-	-	-	1	1	1
Mayo	3	2	5	-	-	-	5
Junio	-	-	-	-	1	1	1
Julio	2	-	2	3	1	4	6
Agosto	-	1	1	2	-	2	3
Septiembre	2	1	3	-	-	-	3
Octubre	1	-	1	2	-	2	3
Noviembre	1	2	3	2	1	3	6
Diciembre	1	-	1	-	-	-	1
Total	12	7	19	10	8	18	37

Comentarios/observaciones año 1781.

A. Sobre alguna causa de muerte.

28 Mayo...*van traurer per la presó de Puig Sister y vaig trovar a Jaume Roig mort...*

B. Referencias al personal sanitario.

24 Octubre... *per la Madrina Maria Theresa Domingo fou batejat ab Baptisme no solemne despres de nat un infant... que mori luego de batejat...*

Año 1782

Meses	Hombres	Mujeres	Gemelos	Incógnitos	Primsenyats	Total
Enero	4	2	-	-	-	6
Febrero	1	5	-	-	-	6
Marzo	6	8	-	2	-	14
Abril	-	3	-	-	-	3
Mayo	1	5	2	-	-	6
Junio	2	2	-	-	-	4
Julio	3	3	-	-	-	6
Agosto	1	3	-	-	-	4
Septiembre	4	3	-	-	-	7
Octubre	2	3	-	-	-	5
Noviembre	6	2	-	-	-	8
Diciembre	2	6	2	-	-	8
Total	32	45	4	2	-	77

Meses	Adultos			Niños			Total Adultos + Niños
	Hombres	Mujeres	Total	Niños	Niñas	Total	
Enero	6	4	10	1	1	2	12
Febrero	2	-	2	2	-	2	4
Marzo	2	-	2	1	1	2	4
Abril	1	2	3	1	1	2	5
Mayo	1	2	3	1	1	2	5
Junio	-	-	-	-	2	2	2
Julio	-	1	1	-	-	-	1
Agosto	-	-	-	3	4	7	7
Septiembre	-	3	3	2	1	3	6
Octubre	1	-	1	1	2	3	4
Noviembre	-	-	-	1	1	2	2
Diciembre	5	1	6	-	2	2	8
Total	18	13	31	13	16	29	60

Comentarios/observaciones año 1782.

A. Sobre alguna causa de muerte.

7 Enero...que dit Joseph Esteve navegava ab la mateixa barca eo vestiment que navegava dit Anton Gatell que diuhen que naufragava...

8 Enero...se sap que lo dit anava ab la embarcació...

B. Referencias al personal sanitario.

No hay referencias.

Año 1783

Meses	Hombres	Mujeres	Gemelos	Incógnitos	Primsenyats	Total
Enero	3	4	-	-	1	7
Febrero	7	2	-	-	-	9
Marzo	-	8	-	-	1	8
Abril	3	4	-	-	-	7
Mayo	3	5	-	-	-	8
Junio	1	4	-	-	-	5
Julio	1	3	-	-	-	4
Agosto	1	1	-	-	-	2
Septiembre	5	3	-	-	-	8
Octubre	4	3	-	-	-	7
Noviembre	2	3	-	-	1	5
Diciembre	3	1	-	-	-	4
Total	33	41	-	-	3	74

Meses	Adultos			Niños			Total Adultos + Niños
	Hombres	Mujeres	Total	Niños	Niñas	Total	
Enero	2	3	5	4	-	4	9
Febrero	1	2	3	1	2	3	6
Marzo	2	2	4	-	2	2	6
Abril	1	1	2	1	-	1	3
Mayo	2	2	4	1	3	4	8
Junio	1	2	3	1	1	2	5
Julio	1	-	1	3	1	4	5
Agosto	1	2	3	1	3	4	7
Septiembre	1	3	4	-	2	2	6
Octubre	1	-	1	2	2	4	5
Noviembre	1	-	1	1	-	1	2
Diciembre	1	1	2	4	-	4	6
Total	15	18	33	19	16	35	68

Comentarios/observaciones año 1783.

A. Sobre alguna causa de muerte.

15 Noviembre...*estant en una Barca Canyonera en lo Por de Alger de una bomba rebenta dins de dita Barca, estant en Batalla contra los Moros...*

B. Referencias al personal sanitario.

19 Marzo...*mori una infanta despres de batejada ab Baptisme no solemne per Maria Theresa Domingo Madrina...*

27 Agosto...despres de esser batejada ab Baptisme no solemne despres de nada una infanta...la que fou batejada per Maria Theresa Domingo viuda y llevadora...

Año 1784

Meses	Hombres	Mujeres	Gemelos	Incógnitos	Primsenyats	Total
Enero	1	3	-	-	-	4
Febrero	8	3	-	-	-	11
Marzo	5	4	-	-	-	9
Abril	2	3	-	-	-	5
Mayo	1	3	-	-	-	4
Junio	6	3	2	-	-	9
Julio	6	1	-	-	-	7
Agosto	3	10	-	-	-	13
Septiembre	3	4	-	-	-	7
Octubre	7	7	-	-	-	14
Noviembre	5	4	-	1	-	9
Diciembre	4	-	-	-	-	4
Total	51	45	2	1	-	96

Meses	Adultos			Niños			Total Adultos + Niños
	Hombres	Mujeres	Total	Niños	Niñas	Total	
Enero	5	2	7	-	1	1	8
Febrero	-	1	1	1	1	2	3
Marzo	1	1	2	1	3	4	6
Abril	4	2	6	4	5	9	15
Mayo	1	4	5	5	8	13	18
Junio	1	2	3	11	4	15	18
Julio	1	-	1	4	3	7	8
Agosto	1	1	2	5	5	10	12
Septiembre	-	1	1	-	1	1	2
Octubre	1	-	1	1	3	4	5
Noviembre	1	2	3	1	2	3	6
Diciembre	1	-	1	-	1	1	2
Total	17	16	33	33	37	70	103

Comentarios/observaciones año 1784.

A. Sobre alguna causa de muerte.

18 Marzo...*mori offegat entre las Barcas y entina de la Platge de Mar...*

1 Abril...*se ofega Joseph Ferrer...al entrar a la Platge de Martineta...*

1 Abril...*se ofega a la Platge de la Martineta anant a calar...*

1 Abril...*en dita Platge anant lo caro a bol se umpli al trencall de las olas y se ofega Anton Alzina...*

31 Agosto...*lo qual mori en la Presó de la Ciutat de Winchester de Inglaterra de malaltia corporal...*

26 Septiembre...*mori de repent Maria Recort ...*

B. Referencias al personal sanitario.

19 Octubre...*despres de esser batejada ab Baptisme no solemne per Maria Theresa Domingo llevadora una noya...*

Año 1785

Meses	Hombres	Mujeres	Gemelos	Incógnitos	Primsenyats	Total
Enero	9	6	-	-	-	15
Febrero	9	2	-	-	-	11
Marzo	6	2	-	-	-	8
Abril	2	2	-	-	-	4
Mayo	5	4	-	-	-	9
Junio	5	6	-	-	-	11
Julio	6	4	-	-	-	10
Agosto	4	1	-	-	-	5
Septiembre	3	4	-	-	-	7
Octubre	7	2	-	-	-	9
Noviembre	5	3	-	-	-	8
Diciembre	4	2	-	-	-	6
Total	65	38	-	-	-	103

Meses	Adultos			Niños			Total Adultos + Niños
	Hombres	Mujeres	Total	Niños	Niñas	Total	
Enero	4	-	4	1	-	1	5
Febrero	1	2	3	2	-	2	5
Marzo	3	2	5	-	1	1	6
Abril	2	3	5	1	-	1	6
Mayo	1	3	4	2	-	2	6
Junio	-	1	1	1	-	1	2
Julio	2	1	3	1	2	3	6
Agosto	1	1	2	-	1	1	3
Septiembre	-	-	-	1	-	1	1
Octubre	3	3	6	-	2	2	8
Noviembre	-	6	6	2	1	3	9
Diciembre	2	3	5	3	1	4	9
Total	19	25	44	14	8	22	66

Comentarios/observaciones año 1785.

A. Sobre alguna causa de muerte.

No hay referencias.

B. Referencias al personal sanitario.

1 Mayo...*despres de haver nat y batejat per Maria Theresa Domingo ab Baptisme no solemne...*

20 Diciembre...*mori un párvulo immediatament de haver nat y batejat per la llevadora...*

Año 1786

Meses	Hombres	Mujeres	Gemelos	Incógnitos	Primsenyats	Total
Enero	1	5	-	-	-	6
Febrero	5	6	-	-	-	11
Marzo	9	1	2	-	-	10
Abril	3	3	-	-	-	6
Mayo	2	2	-	-	-	4
Junio	6	1	-	-	-	7
Julio	3	3	-	-	-	6
Agosto	4	6	-	-	-	10
Septiembre	3	2	-	-	-	5
Octubre	2	4	-	-	-	6
Noviembre	7	11	2	-	-	18
Diciembre	4	3	-	-	-	7
Total	49	47	4	-	-	96

Meses	Adultos			Niños			Total Adultos + Niños
	Hombres	Mujeres	Total	Niños	Niñas	Total	
Enero	3	-	3	1	1	2	5
Febrero	-	3	3	2	1	3	6
Marzo	3	-	3	4	1	5	8
Abril	1	1	2	1	-	1	3
Mayo	1	1	2	1	-	1	3
Junio	-	1	1	3	1	4	5
Julio	1	3	4	4	3	7	11
Agosto	2	3	5	-	4	4	9
Septiembre	1	-	1	2	-	2	3
Octubre	2	2	4	-	-	-	4
Noviembre	1	-	1	-	3	3	4
Diciembre	4	2	6	3	1	4	10
Total	19	16	35	21	15	36	71

Comentarios/observaciones año 1786.

A. Sobre alguna causa de muerte.

10 Agosto...*se ofega al mar Victor Sablon soldat...*

B. Referencias al personal sanitario.

16 Enero...*mori immediatament después de haver nat un noy batejat per la llevador...*

Año 1787

Meses	Hombres	Mujeres	Gemelos	Incógnitos	Primsenyats	Total
Enero	12	4	-	-	-	16
Febrero	4	6	-	-	-	10
Marzo	5	3	-	-	-	8
Abril	4	4	-	-	-	8
Mayo	8	4	-	1	-	12
Junio	5	3	-	-	-	8
Julio	5	9	-	1	-	14
Agosto	2	1	-	-	-	3
Septiembre	5	4	-	-	-	9
Octubre	5	5	-	-	-	10
Noviembre	5	6	-	-	-	11
Diciembre	9	3	-	-	-	12
Total	69	52	-	2	-	121

Meses	Adultos			Niños			Total Adultos + Niños
	Hombres	Mujeres	Total	Niños	Niñas	Total	
Enero	4	-	4	3	1	4	8
Febrero	3	3	6	2	1	3	9
Marzo	1	-	1	1	-	1	2
Abril	3	-	3	2	3	5	8
Mayo	-	-	-	2	1	3	3
Junio	-	-	-	1	-	1	1
Julio	2	2	4	1	1	2	6
Agosto	-	-	-	-	3	3	3
Septiembre	1	1	2	2	-	2	4
Octubre	2	-	2	3	-	3	5
Noviembre	2	1	3	2	2	4	7
Diciembre	1	1	2	4	2	6	8
Total	19	8	27	24	14	38	65

Comentarios/observaciones año 1787.

A. Sobre alguna causa de muerte.

23 Febrero...*Joan Soler Fadri Mariner que naufraga...*

28 Marzo...*Joseph Montserrat Ferrer que naufragá...*

B. Referencias al personal sanitario.

13 Agosto...*mori una noya luego de haver nat y diu la llevadora que la batejá...*

Año 1788

Meses	Hombres	Mujeres	Gemelos	Incógnitos	Primsenyats	Total
Enero	7	9	-	-	-	16
Febrero	4	2	-	-	-	6
Marzo	5	3	-	-	-	8
Abril	8	5	-	-	-	13
Mayo	4	2	2	-	-	6
Junio	-	-	-	-	-	-
Julio	5	5	-	-	-	10
Agosto	-	4	-	-	-	4
Septiembre	9	3	-	-	-	12
Octubre	5	4	-	-	2	9
Noviembre	5	5	-	-	-	10
Diciembre	4	11	2	-	-	15
Total	56	53	4	-	2	109

Meses	Adultos			Niños			Total Adultos + Niños
	Hombres	Mujeres	Total	Niños	Niñas	Total	
Enero	1	3	4	2	-	2	6
Febrero	2	1	3	3	-	3	6
Marzo	3	2	5	2	2	4	9
Abril	3	-	3	2	2	4	7
Mayo	3	2	5	5	5	10	15
Junio	-	2	2	6	10	16	18
Julio	1	-	1	10	15	25	26
Agosto	1	1	2	6	4	10	12
Septiembre	1	-	1	3	3	6	7
Octubre	2	2	4	1	3	4	8
Noviembre	-	2	2	-	-	-	2
Diciembre	4	2	6	3	1	4	10
Total	21	17	38	43	45	88	126

Comentarios/observaciones año 1788.

A. Sobre alguna causa de muerte.

28 Enero...*mori de repente Joan Sabio...*

29 Enero...*mori de repente María Oliver...*

30 Marzo...*se offega Pere Aguader...*

23 Septiembre...*mori sens poder rebre ningún sacrament per averlo trobat mort en sa casa...*

B. Referencias al personal sanitario.

6 Octubre...*batejada en un peu per la llevadora...*

8 Octubre...*que luego fonch batejada en la deguda forma per la llevadora...*

Año 1789

Meses	Hombres	Mujeres	Gemelos	Incógnitos	Primsenyats	Total
Enero	5	4	-	-	-	9
Febrero	3	3	-	-	-	6
Marzo	5	2	-	1	-	7
Abril	3	4	-	-	-	7
Mayo	7	4	-	-	-	11
Junio	6	3	-	-	-	9
Julio	4	3	-	-	-	7
Agosto	-	-	-	-	-	-
Septiembre	4	4	-	-	-	8
Octubre	5	3	-	-	-	8
Noviembre	5	1	-	-	-	6
Diciembre	5	2	-	-	-	7
Total	52	33	-	1	-	85

Meses	Adultos			Niños			Total Adultos + Niños
	Hombres	Mujeres	Total	Niños	Niñas	Total	
Enero	4	-	4	1	1	2	6
Febrero	1	1	2	2	1	3	5
Marzo	4	1	5	-	1	1	6
Abril	2	-	2	1	1	2	4
Mayo	-	2	2	-	-	-	2
Junio	-	-	-	2	-	2	2
Julio	2	-	2	2	2	4	6
Agosto	-	-	-	-	2	2	2
Septiembre	1	-	1	2	1	3	4
Octubre	-	2	2	1	2	3	5
Noviembre	1	3	4	2	1	3	7
Diciembre	1	2	3	1	2	3	6
Total	16	11	27	14	14	28	55

Comentarios/observaciones año 1789.

A. Sobre alguna causa de muerte.

16 Septiembre...*mori ofegat y sens rebre cap sacrament...*

B. Referencias al personal sanitario.

8 Noviembre...*mori batejat per lo Ciruja dintre del utero...*

16 Noviembre...*mori luego de ser nada i batejada per la llevadora una criatura...*

14 Diciembre...*mori luego de aver estat batejada per la llevadora...*

Año 1790

Meses	Hombres	Mujeres	Gemelos	Incógnitos	Primsenyats	Total
Enero	4	4	-	-	-	8
Febrero	5	5	-	-	-	10
Marzo	10	10	-	-	-	20
Abril	7	4	-	-	-	11
Mayo	3	4	-	-	-	7
Junio	8	2	2	-	-	10
Julio	2	2	-	-	-	4
Agosto	3	2	-	-	-	5
Septiembre	5	2	-	-	-	7
Octubre	4	2	-	-	-	6
Noviembre	7	3	-	-	-	10
Diciembre	8	3	-	-	-	11
Total	66	43	2	-	-	109

Meses	Adultos			Niños			Total Adultos + Niños
	Hombres	Mujeres	Total	Niños	Niñas	Total	
Enero	1	1	2	-	1	1	3
Febrero	1	1	2	1	2	3	5
Marzo	1	1	2	2	1	3	5
Abril	2	-	2	1	3	4	6
Mayo	-	2	2	2	1	3	5
Junio	1	1	2	2	2	4	6
Julio	3	1	4	5	4	9	13
Agosto	-	-	-	3	4	7	7
Septiembre	3	-	3	3	2	5	8
Octubre	-	-	-	1	1	2	2
Noviembre	1	1	2	-	-	-	2
Diciembre	2	2	4	1	1	2	6
Total	15	10	25	21	22	43	68

Comentarios/observaciones año 1790.

A. Sobre alguna causa de muerte.

9 Julio...*despres de aver rebut los Sacraments mori de resulta de las mosegadas que aventse oixat contra son amo li dona un Macho seu en la cara...*

16 Noviembre...*mori de repent sens rebre cap sacrament...*

B. Referencias al personal sanitario.

No hay referencias.

Año 1791

Meses	Hombres	Mujeres	Gemelos	Incógnitos	Primsenyats	Total
Enero	6	6	-	-	-	12
Febrero	3	4	-	-	-	7
Marzo	4	4	-	-	-	8
Abril	2	5	-	-	-	7
Mayo	5	5	3	-	-	10
Junio	4	4	-	-	-	8
Julio	1	-	-	-	-	1
Agosto	8	4	2	-	-	12
Septiembre	4	2	-	-	-	6
Octubre	3	4	-	-	-	7
Noviembre	2	5	-	-	-	7
Diciembre	6	4	-	-	1	10
Total	48	47	5	-	1	95

Meses	Adultos			Niños			Total Adultos + Niños
	Hombres	Mujeres	Total	Niños	Niñas	Total	
Enero	1	1	2	1	1	2	4
Febrero	-	2	2	-	-	-	2
Marzo	1	3	4	-	-	-	4
Abril	2	-	2	1	1	2	4
Mayo	3	2	5	2	3	5	10
Junio	-	2	2	-	-	-	2
Julio	2	-	2	1	3	4	6
Agosto	2	2	4	3	2	5	9
Septiembre	3	2	5	4	3	7	12
Octubre	3	3	6	5	2	7	13
Noviembre	-	-	-	2	6	8	8
Diciembre	4	2	6	1	1	2	8
Total	21	19	40	20	22	42	82

Comentarios/observaciones año 1791.

A. Sobre alguna causa de muerte.

14 Julio...*mori ofegada de edad quinse mesos...*

14 Agosto...*mori de desgracia avent caigut de una figuera sens poder rebre cap sacrament...*

16 Octubre...*mori sens rebre cap sacrament perque la trobarem morta en son llit...*

11 Noviembre...*mori de repente Joan Gavardós...*

B. Referencias al personal sanitario.

16 Agosto...*mori luego de batejada en casa per la llevadora una criatura...*

16 Diciembre...*per que perillant de morir lo bateja en los peus la llevadora...*

Año 1792

Meses	Hombres	Mujeres	Gemelos	Incógnitos	Primsenyats	Total
Enero	6	8	2	-	-	14
Febrero	5	4	-	-	-	9
Marzo	3	4	-	-	-	7
Abril	3	5	-	1	-	8
Mayo	3	4	-	-	-	7
Junio	3	1	-	-	-	4
Julio	2	2	-	-	-	4
Agosto	5	8	-	-	-	13
Septiembre	3	4	-	-	-	7
Octubre	4	7	-	-	-	11
Noviembre	3	6	-	-	-	9
Diciembre	6	13	3	-	2	19
Total	46	66	5	1	2	112

Meses	Adultos			Niños			Total Adultos + Niños
	Hombres	Mujeres	Total	Niños	Niñas	Total	
Enero	-	-	-	4	3	7	7
Febrero	1	-	1	-	-	-	1
Marzo	2	3	5	-	2	2	7
Abril	-	2	2	-	2	2	4
Mayo	1	2	3	-	2	2	5
Junio	-	-	-	-	-	-	-
Julio	1	-	1	4	2	6	7
Agosto	1	2	3	4	1	5	8
Septiembre	-	-	-	-	1	1	1
Octubre	1	-	1	1	1	2	3
Noviembre	2	-	2	2	1	3	5
Diciembre	2	1	3	4	2	6	9
Total	11	10	21	19	17	36	57

Comentarios/observaciones año 1792.

A. Sobre alguna causa de muerte.

2 Julio...*mori de feridura en pocas horas avent rebut sols la extremaunció...*

B. Referencias al personal sanitario.

6 Julio...*mori luego de ser batejada per la llevadora una criatura...*

9 Diciembre...*fonch batejada subcondicione (per averlo estat antes en part menos principal per la llevadora)...*

18 Diciembre...*per averlo batejat en una ma el cirujia al traerlo del ventre de sa mare...*

Año 1793

Meses	Hombres	Mujeres	Gemelos	Incógnitos	Primsenyats	Total
Enero	3	4	-	-	-	7
Febrero	7	9	-	1	-	16
Marzo	6	4	-	-	-	10
Abril	5	8	-	-	-	13
Mayo	9	6	-	-	-	15
Junio	5	3	-	-	-	8
Julio	5	3	-	-	-	8
Agosto	2	3	-	-	-	5
Septiembre	3	3	-	-	-	6
Octubre	7	4	-	-	-	11
Noviembre	1	5	-	-	-	6
Diciembre	4	6	-	-	-	10
Total	57	58	-	1	-	115

Meses	Adultos			Niños			Total Adultos + Niños
	Hombres	Mujeres	Total	Niños	Niñas	Total	
Enero	1	2	3	6	9	15	18
Febrero	1	-	1	13	5	18	19
Marzo	1	-	1	14	8	22	23
Abril	1	-	1	3	5	8	9
Mayo	3	-	3	3	3	6	9
Junio	-	2	2	-	2	2	4
Julio	-	-	-	3	3	6	6
Agosto	2	-	2	3	4	7	9
Septiembre	-	-	-	3	4	7	7
Octubre	1	1	2	2	2	4	6
Noviembre	-	1	1	4	4	8	9
Diciembre	1	2	3	4	2	6	9
Total	11	8	19	59	51	110	129

Comentarios/observaciones año 1793.

A. Sobre alguna causa de muerte.

No hay referencias.

B. Referencias al personal sanitario.

5 Abril...*batejat antes per la llevadora...*

Año 1794

Meses	Hombres	Mujeres	Gemelos	Incógnitos	Primsenyats	Total
Enero	6	5	-	-	-	11
Febrero	8	6	2	-	-	14
Marzo	3	7	2	-	1	10
Abril	4	4	-	-	-	8
Mayo	2	7	-	-	-	9
Junio	9	5	2	-	-	14
Julio	3	2	-	-	-	5
Agosto	3	7	-	-	-	10
Septiembre	4	1	-	-	-	5
Octubre	5	6	-	-	-	11
Noviembre	-	5	-	-	-	6
Diciembre	7	2	-	-	-	9
Total	54	57	6	-	1	111

Meses	Adultos			Niños			Total Adultos + Niños
	Hombres	Mujeres	Total	Niños	Niñas	Total	
Enero	1	-	1	3	-	3	4
Febrero	2	1	3	-	-	-	3
Marzo	3	2	5	2	2	4	9
Abril	2	1	3	1	-	1	4
Mayo	1	1	2	-	1	1	3
Junio	1	-	1	2	1	3	4
Julio	1	2	3	8	3	11	14
Agosto	1	1	2	2	-	2	4
Septiembre	2	2	4	-	1	1	5
Octubre	3	1	4	1	2	3	7
Noviembre	2	-	2	-	-	-	2
Diciembre	1	1	2	1	-	1	3
Total	20	12	32	20	10	30	62

Comentarios/observaciones año 1794.

A. Sobre alguna causa de muerte.

5 Abril...*mori de repente sens cap sacrament insultat del accident epileptich...*

27 Julio...*mori de repente avent rebut sols la extremaunció...*

B. Referencias al personal sanitario.

25 Marzo...*perque la llevadora la avia batejada en un peu...*

1 Octubre...*mori luego de aver nat batejat subcondicione per la llevadora...*

4 Diciembre...mori batejat per la llevadora antes de acabar de sortir del ventre de sa mare...

Año 1795

Meses	Hombres	Mujeres	Gemelos	Incógnitos	Primsenyats	Total
Enero	4	4	-	-	-	8
Febrero	5	7	-	1	-	12
Marzo	7	3	-	-	-	10
Abril	2	4	-	-	-	6
Mayo	3	6	-	-	-	9
Junio	4	2	-	-	-	6
Julio	5	2	-	-	-	7
Agosto	2	1	-	-	-	3
Septiembre	2	3	-	1	-	5
Octubre	2	7	-	-	-	9
Noviembre	7	1	-	-	-	8
Diciembre	6	7	-	-	-	13
Total	49	47	-	2	-	96

Meses	Adultos			Niños			Total Adultos + Niños
	Hombres	Mujeres	Total	Niños	Niñas	Total	
Enero	3	2	5	-	-	-	5
Febrero	-	1	1	-	-	-	1
Marzo	-	1	1	1	1	2	3
Abril	1	-	1	2	2	4	5
Mayo	1	-	1	-	2	2	3
Junio	-	-	-	2	-	2	2
Julio	1	-	1	1	2	3	4
Agosto	3	-	3	1	2	3	6
Septiembre	1	-	1	2	1	3	4
Octubre	4	-	4	-	3	3	7
Noviembre	3	5	8	-	3	3	11
Diciembre	2	-	2	2	2	4	6
Total	19	9	28	11	18	29	57

Comentarios/observaciones año 1795.

A. Sobre alguna causa de muerte.

19 Enero...*mori en un Bastiment español ahont lo aportaren ferit en la cuixa de una bala...*

30 Octubre...*despres de aver rebut la sola extremaunció estreta de mans pera la absolució, mori de feridura...*

B. Referencias al personal sanitario.

27 Abril...*mori luego de ser batejada per la llevadora...*

Año 1796

Meses	Hombres	Mujeres	Gemelos	Incógnitos	Primsenyats	Total
Enero	8	10	2	-	-	18
Febrero	2	5	-	-	1	7
Marzo	2	5	-	-	-	7
Abril	3	2	-	-	-	5
Mayo	4	2	-	-	-	6
Junio	2	4	-	-	-	6
Julio	1	4	-	-	-	5
Agosto	8	6	-	-	-	14
Septiembre	5	8	-	-	-	13
Octubre	8	7	-	-	-	15
Noviembre	6	3	-	-	-	9
Diciembre	5	3	-	-	-	8
Total	54	59	2	-	1	113

Meses	Adultos			Niños			Total Adultos + Niños
	Hombres	Mujeres	Total	Niños	Niñas	Total	
Enero	1	4	5	-	3	3	8
Febrero	-	1	1	1	4	5	6
Marzo	2	3	5	1	-	1	6
Abril	-	1	1	1	1	2	3
Mayo	4	-	4	3	1	4	8
Junio	-	1	1	4	1	5	6
Julio	1	-	1	2	1	3	4
Agosto	3	1	4	3	3	6	10
Septiembre	1	1	2	1	2	3	5
Octubre	3	-	3	4	3	7	10
Noviembre	1	4	5	1	-	1	6
Diciembre	-	3	3	3	2	5	8
Total	16	19	35	24	21	45	80

Comentarios/observaciones año 1796.

A. Sobre alguna causa de muerte.

3 Marzo...*mori de repente de feridura...*

B. Referencias al personal sanitario.

28 Febrero...*fou batejada subcondicione (per haverla batejada la llavadora)...*

30 Octubre...*mori luego de ser nada i batejada per la llevadora...*

Año 1797

Meses	Hombres	Mujeres	Gemelos	Incógnitos	Primsenyats	Total
Enero	3	8	-	-	1	11
Febrero	5	2	-	-	-	7
Marzo	2	4	-	-	-	6
Abril	6	3	2	1	-	9
Mayo	4	3	-	-	-	7
Junio	4	3	-	1	-	7
Julio	6	5	-	-	-	11
Agosto	5	4	-	1	-	9
Septiembre	5	8	-	-	-	13
Octubre	6	10	-	-	-	16
Noviembre	3	3	-	-	-	6
Diciembre	5	5	-	-	-	10
Total	54	58	2	3	1	112

Meses	Adultos			Niños			Total Adultos + Niños
	Hombres	Mujeres	Total	Niños	Niñas	Total	
Enero	-	2	2	4	8	12	14
Febrero	1	-	1	3	-	3	4
Marzo	3	2	5	3	2	5	10
Abril	-	1	1	1	2	3	4
Mayo	-	2	2	-	1	1	3
Junio	1	-	1	-	-	-	1
Julio	-	-	-	1	2	3	3
Agosto	-	-	-	-	2	2	2
Septiembre	3	3	6	3	1	4	10
Octubre	2	3	5	1	1	2	7
Noviembre	-	1	1	2	1	3	4
Diciembre	1	2	3	1	1	2	5
Total	11	16	27	19	21	40	67

Comentarios/observaciones año 1797.

A. Sobre alguna causa de muerte.

1 Octubre...*mori luego de ser nada i batejada per la llevadora...*

B. Referencias al personal sanitario.

13 Enero...*immediatament fou batejada per la llavadora per lo perill que li sobrevingue...*

Año 1798

Meses	Hombres	Mujeres	Gemelos	Incógnitos	Primsenyats	Total
Enero	9	6	-	1	-	15
Febrero	7	8	-	-	-	15
Marzo	10	2	2	-	-	12
Abril	3	5	-	-	-	8
Mayo	2	5	-	-	-	7
Junio	3	3	-	-	-	6
Julio	8	2	2	-	-	10
Agosto	1	2	-	-	-	3
Septiembre	10	5	-	1	-	15
Octubre	6	5	-	-	-	11
Noviembre	5	5	-	-	-	10
Diciembre	6	6	-	-	-	12
Total	70	54	4	2	-	124

Meses	Adultos			Niños			Total Adultos + Niños
	Hombres	Mujeres	Total	Niños	Niñas	Total	
Enero	2	1	3	1	1	2	5
Febrero	1	-	1	5	3	8	9
Marzo	-	-	-	12	8	20	20
Abril	1	-	1	6	10	16	17
Mayo	1	1	2	1	3	4	6
Junio	2	2	4	3	4	7	11
Julio	1	-	1	1	2	3	4
Agosto	2	1	3	2	-	2	5
Septiembre	3	1	4	5	2	7	11
Octubre	2	2	4	-	-	-	4
Noviembre	-	1	1	1	1	2	3
Diciembre	2	1	3	2	-	2	5
Total	17	10	27	39	34	73	100

Comentarios/observaciones año 1798.

A. Sobre alguna causa de muerte.

No hay referencias.

B. Referencias al personal sanitario.

9 Septiembre...*que mori luego de ser batejat per la llevadora...*

26 Septiembre...*luego de ser nada i batejada per la llevadora...*

Año 1799

Meses	Hombres	Mujeres	Gemelos	Incógnitos	Primsenyats	Total
Enero	4	8	-	-	-	12
Febrero	8	9	-	-	-	17
Marzo	3	5	-	-	-	8
Abril	-	6	-	-	-	6
Mayo	6	5	-	-	-	11
Junio	7	2	-	-	-	9
Julio	6	3	-	-	1	9
Agosto	3	4	-	-	-	7
Septiembre	8	5	2	-	-	13
Octubre	5	1	-	-	-	6
Noviembre	5	-	-	-	-	5
Diciembre	6	5	-	-	-	11
Total	61	53	2	-	1	114

Meses	Adultos			Niños			Total Adultos + Niños
	Hombres	Mujeres	Total	Niños	Niñas	Total	
Enero	2	4	6	1	3	4	10
Febrero	3	2	5	2	1	3	8
Marzo	2	1	3	-	2	2	5
Abril	1	3	4	-	1	1	5
Mayo	5	-	5	1	-	1	6
Junio	2	-	2	-	1	1	3
Julio	1	1	2	3	1	4	6
Agosto	-	2	2	3	2	5	7
Septiembre	2	-	2	-	-	-	2
Octubre	1	-	1	1	-	1	2
Noviembre	1	-	1	-	2	2	3
Diciembre	2	1	3	-	2	2	5
Total	22	14	36	11	15	26	62

Comentarios/observaciones año 1799.

A. Sobre alguna causa de muerte.

3 Abril...*mori casi de repente ab una sola estreta de mans que dona al confesor...*

21 Mayo...*lo qual mori ofegat...*

B. Referencias al personal sanitario.

21 Marzo...*mori luego de ser batejada per la llevadora una filla besona...*

2 Julio...*i lo mateix instant fou batejat per la llevadora sub condicione...*

*22 Julio...mori una criatura home que no era del temps, luego de ser batejada per la
llevadora...*

Año 1800

Meses	Hombres	Mujeres	Gemelos	Incógnitos	Primsenyats	Total
Enero	1	6	2	-	-	7
Febrero	5	4	-	-	2	9
Marzo	2	5	-	-	-	7
Abril	7	8	-	-	-	15
Mayo	4	-	-	-	-	4
Junio	3	2	-	-	1	5
Julio	5	4	-	-	2	9
Agosto	1	3	-	-	1	4
Septiembre	8	4	-	-	1	12
Octubre	3	3	-	1	-	6
Noviembre	2	3	-	-	-	5
Diciembre	5	5	-	-	-	10
Total	46	47	2	1	7	93

Meses	Adultos			Niños			Total Adultos + Niños
	Hombres	Mujeres	Total	Niños	Niñas	Total	
Enero	2	1	3	2	3	5	8
Febrero	1	-	1	2	1	3	4
Marzo	-	-	-	2	1	3	3
Abril	-	1	1	1	2	3	4
Mayo	-	1	1	1	-	1	2
Junio	1	1	2	4	3	7	9
Julio	-	2	2	3	4	7	9
Agosto	-	-	-	1	4	5	5
Septiembre	2	1	3	-	1	1	4
Octubre	-	-	-	2	-	2	2
Noviembre	-	3	3	-	-	-	3
Diciembre	2	-	2	1	1	2	4
Total	8	10	18	19	20	39	57

Comentarios/observaciones año 1800.

A. Sobre alguna causa de muerte.

6 Febrero...*que mori de mort violenta...*

B. Referencias al personal sanitario.

4 Febrero...*fou batejat per la llevadora per lo perill de morirse...*

18 Febrero... *fou batejada per la llevadora per lo gran perill de morirse...*

14 Junio... *Fou batejada per la llevadora per lo perill de morirse la infanta com efectivament mori fent jo las ceremonias...*

5 Julio... *Fou batejat per lo Dr Anton Ferrer en sa casa per lo gran perill de mort...*

28 Julio... *Fou batejat en casa per lo Dr Anton Ferrer per lo perill de mort...*

7 Agosto... *Fou batejada per la llavadora per lo perill de mort com efectivament mori
luego la infanta...no pugui supli las ceremonias...*

11 Septiembre... *Fou batejada (subcondicione al cap per haber la batejada la
llavadora à una part principal menor per lo gran perill de mort)...*

Año 1801

Meses	Hombres	Mujeres	Gemelos	Incógnitos	Primsenyats	Total
Enero	2	7	-	-	-	9
Febrero	5	3	-	-	-	8
Marzo	9	5	-	1	-	14
Abril	6	5	-	1	-	11
Mayo	3	6	-	-	-	9
Junio	5	7	2	-	2	12
Julio	2	5	-	-	-	7
Agosto	6	5	-	1	-	11
Septiembre	5	5	-	-	-	10
Octubre	2	7	-	-	-	9
Noviembre	3	3	-	-	-	6
Diciembre	3	4	-	-	-	7
Total	51	62	2	3	2	113

Meses	Adultos			Niños			Total Adultos + Niños
	Hombres	Mujeres	Total	Niños	Niñas	Total	
Enero	1	3	4	1	-	1	5
Febrero	3	1	4	1	1	2	6
Marzo	-	2	2	1	-	1	3
Abril	1	-	1	1	1	2	3
Mayo	1	-	1	1	1	2	3
Junio	3	-	3	3	-	3	6
Julio	3	1	4	-	-	-	4
Agosto	1	1	2	-	-	-	2
Septiembre	2	2	4	-	-	-	4
Octubre	-	1	1	1	1	2	3
Noviembre	3	-	3	2	1	3	6
Diciembre	1	2	3	1	1	2	5
Total	19	13	32	12	6	18	50

Comentarios/observaciones año 1801.

A. Sobre alguna causa de muerte.

30 Octubre...*mori repentament...*

8 Noviembre...*mori repentament...*

B. Referencias al personal sanitario.

5 Junio... *I lo mateix instant fou batejada per la llavadora per lo perill de mort...*

14 Junio... *Fou batejat (subcondicione per haberlo batejat la llavadora ab una part menos principal per lo perill de mort)...*

Año 1802

Meses	Hombres	Mujeres	Gemelos	Incógnitos	Primsenyats	Total
Enero	-	3	-	-	-	3
Febrero	3	11	-	-	1	14
Marzo	7	5	-	-	-	12
Abril	5	5	-	-	-	10
Mayo	4	2	-	-	2	6
Junio	6	3	-	1	1	9
Julio	2	2	-	-	-	4
Agosto	2	-	-	-	-	2
Septiembre	2	1	-	-	-	3
Octubre	2	3	-	-	-	5
Noviembre	5	5	2	-	2	10
Diciembre	2	2	-	-	1	4
Total	40	42	2	1	7	82

Meses	Adultos			Niños			Total Adultos + Niños
	Hombres	Mujeres	Total	Niños	Niñas	Total	
Enero	6	3	9	2	1	3	12
Febrero	3	-	3	1	1	2	5
Marzo	5	-	5	2	2	4	9
Abril	-	-	-	5	-	5	5
Mayo	1	1	2	2	1	3	5
Junio	1	3	4	1	2	3	7
Julio	-	1	1	4	5	9	10
Agosto	7	-	7	6	7	13	20
Septiembre	3	4	7	2	9	11	18
Octubre	4	6	10	3	2	5	15
Noviembre	1	1	2	3	2	5	7
Diciembre	3	1	4	2	1	3	7
Total	34	20	54	33	33	66	120

Comentarios/observaciones año 1802.

A. Sobre alguna causa de muerte.

24 Marzo...*que naufragá a la costa de Salou...*

29 Marzo...*qual naufragá a la costa de Salou...*

7 Junio...*mori repentinent sens sacraments...*

14 Diciembre...*mori repentinent sens rebreer ningún sacrament...*

B. Referencias al personal sanitario.

27 Febrero...*la llevadora lo bateja en casa per necessitat...*

23 Mayo... *Fou batejat per la llevadora...mori luego, segons certifica la mateixa llavadora, qual la va batejar...*

24 Mayo...*mori después de haverse batejat per la llavadora...*

27 Mayo... *i promptament fou batejada per la llavadora subcondicione a la part mes principal perque dubtaba si era viva o morta...*

3 Junio... *i immediatament fou batejada per la llevadora absolute en la part mes principal perque se pensaba ques moria...*

16 Noviembre... *nasqué una infanta a la qual batejá privadament la llevadora de esta vila de Torredembarra anomenada Maria Teresa Domingo per lo temor hi havia de morir...*

29 Noviembre... *tragué del ventre de sa Mare (despues de haver mort) lo Cirurgiá Ramon Vilar un infant lo qual fou batejat pen dit cirurgiá al cap absolutament...*

12 Noviembre... *Fou batejada per la llevadora Maria Teresa Domingo al cap absolutament per lo perill de mort...*

Año 1803

Meses	Hombres	Mujeres	Gemelos	Incógnitos	Primsenyats	Total
Enero	3	4	-	1	-	7
Febrero	5	1	-	-	-	6
Marzo	3	5	2	-	1	8
Abril	1	4	-	-	-	5
Mayo	6	4	2	-	2	10
Junio	1	4	-	-	1	5
Julio	3	4	-	1	-	7
Agosto	2	1	-	-	-	3
Septiembre	3	7	2	-	2	10
Octubre	4	7	-	-	-	11
Noviembre	2	1	-	-	-	3
Diciembre	9	6	2	-	1	15
Total	42	48	8	2	7	90

Meses	Adultos			Niños			Total Adultos + Niños
	Hombres	Mujeres	Total	Niños	Niñas	Total	
Enero	2	3	5	2	3	5	10
Febrero	4	4	8	1	-	1	9
Marzo	3	3	6	4	2	6	12
Abril	-	-	-	2	-	2	2
Mayo	-	3	3	2	2	4	7
Junio	-	-	-	-	2	2	2
Julio	-	1	1	1	1	2	3
Agosto	1	6	7	4	2	6	13
Septiembre	-	7	7	-	2	2	9
Octubre	6	2	8	1	1	2	10
Noviembre	5	2	7	3	5	8	15
Diciembre	3	1	4	2	-	2	6
Total	24	32	56	22	20	42	98

Comentarios/observaciones año 1803.

A. Sobre alguna causa de muerte.

7 Febrero...*mori después de haver rebut tots los sagraments...*

29 Mayo...*mori de repente de un flujo de sanch havent rebut sols una unció...*

B. Referencias al personal sanitario.

2 Marzo...*fou batejada una infanta per la llevadora Maria Teresa Domingo Viuda a la part mes principal absolutament per lo perill de mort...*

25 Marzo... I lo mateix instant fou batejada per la llavadora a la part mes principal per lo perill de morirse...

24 Mayo... Fou batejat per la llavadora baix condicio un fill de Anton Ortal i de Cecilia Ortal i Mosuet conjuges de esta vila...

24 Mayo... Fou batejat per la llavadora baix condicio un fill de Anton Ortal i de Cecilia Ortal i Mosuet conjuges de esta vila...

16 Junio... Fou batejada baix condicio (una filla de Pere Dalfau Sabater) per la llavadora (per lo perill de mort) i de Marina Dalfau i Viscamos conjuges de esta...

11 Septiembre... i luego fou batejada per la llavadora per lo perill de mort una filla de Joan Nin Mariner i Benager..

13 Septiembre... i immediatament fou batejada per la llavadora per lo perill de mort a la part mes principal una filla de Joseph Company Pages i de Rosalia Company i Mas...

3 Diciembre... i luego fou batejat per un home per lo perill de mort i no constant certament de est Batisme fou batejat sub condicione per mi baix firmant...

Año 1804

Meses	Hombres	Mujeres	Gemelos	Incógnitos	Primsenyats	Total
Enero	10	3	2	-	2	13
Febrero	9	6	-	1	1	15
Marzo	9	3	-	-	-	12
Abril	5	7	-	1	1	12
Mayo	3	2	-	-	-	5
Junio	2	4	-	-	-	6
Julio	4	5	-	-	-	9
Agosto	3	3	-	-	-	6
Septiembre	4	3	-	-	-	7
Octubre	2	4	-	-	-	6
Noviembre	4	4	-	-	-	8
Diciembre	8	5	-	-	1	13
Total	63	49	2	2	4	112

Meses	Adultos			Niños			Total Adultos + Niños
	Hombres	Mujeres	Total	Niños	Niñas	Total	
Enero	2	1	3	4	1	5	8
Febrero	2	2	4	7	1	8	12
Marzo	2	1	3	1	-	1	4
Abril	4	1	5	-	2	2	7
Mayo	3	1	4	1	-	1	5
Junio	4	2	6	3	1	4	10
Julio	3	-	3	4	4	8	11
Agosto	1	1	2	3	3	6	8
Septiembre	-	3	3	1	-	1	4
Octubre	4	-	4	1	2	3	7
Noviembre	5	2	7	1	-	1	8
Diciembre	3	2	5	3	1	4	9
Total	33	16	49	29	15	44	93

Comentarios/observaciones año 1804.

A. Sobre alguna causa de muerte.

16 Abril...*qual naufragá al Golf de Valencia...*

17 Abril...*aquell naufragá al Golf de Valencia...*

17 Diciembre...*mori en lo mar a causa de una tempestat...*

B. Referencias al personal sanitario.

19 Enero... *fou batejat per la llavadora un infant (a la part menos principal per lo perill de mort)...*

19 Enero... *fou batejat per la llavadora al peu per lo perill de mort...*

22 Febrero... *Un infant que la llavadora bateja absolutament a la part mes principal...*

29 Abril... *La llevadora bateja una infanta filla legitima y natural de Don Diego de Ribagorda, natural de Madrid y de Doña Josepa Prats, natural de Tarragona y conjuges habitants en esta en Torredembarra se suplixen las ceremonias de la Iglesia porque la Infanta mori luego...*

17 Diciembre... *La llavadora batejâ en cas de necessitat un infant fill lilegitim y natural de Jaume Comas y Josepha Alomâ teixidores de esta, al qual no se le suplixen los ritus de la Iglesia porque mori luego...*

Año 1805

Meses	Hombres	Mujeres	Gemelos	Incógnitos	Primsenyats	Total
Enero	6	-	-	-	-	6
Febrero	1	8	-	-	-	9
Marzo	1	9	2	-	-	10
Abril	4	4	-	-	-	8
Mayo	4	4	-	-	2	8
Junio	3	5	2	1	1	8
Julio	2	2	-	-	-	4
Agosto	8	3	-	-	1	11
Septiembre	1	7	-	-	-	8
Octubre	3	4	-	-	1	7
Noviembre	7	6	-	-	1	13
Diciembre	5	3	-	-	-	8
Total	45	55	4	1	6	100

Meses	Adultos			Niños			Total Adultos + Niños
	Hombres	Mujeres	Total	Niños	Niñas	Total	
Enero	-	-	-	2	1	3	3
Febrero	-	-	-	-	-	-	-
Marzo	-	2	2	-	2	2	4
Abril	-	-	-	-	1	1	1
Mayo	-	1	1	-	1	1	2
Junio	-	1	1	-	2	2	3
Julio	2	1	3	2	1	3	6
Agosto	1	4	5	2	2	4	9
Septiembre	-	2	2	-	2	2	4
Octubre	1	1	2	1	1	2	4
Noviembre	2	3	5	2	2	4	9
Diciembre	1	3	4	2	-	2	6
Total	7	18	25	11	15	26	51

Comentarios/observaciones año 1805.

A. Sobre alguna causa de muerte.

29 Agosto...*mori en lo mar a causa de una tormenta...*

B. Referencias al personal sanitario.

27 Mayo... *fou batejada immediatament per la llevadora en la part mes principal absolute obpericulum mortis...*

29 Mayo... *fou batejada per la llevadora absolute en la part mes principal per lo perill de morir...*

4 Junio... *He batejat solemnement en ella ab condicio perque la llevadora la haura batejada en una ma...*

18 Agosto... *fou batejat en lo cap per la llevadora ob periculum mortis...*

4 Noviembre... *fou batejada en la part mes principal per la llevadora ob periculum mortis...*

Año 1806

Meses	Hombres	Mujeres	Gemelos	Incógnitos	Primsenyats	Total
Enero	2	2	-	-	1	4
Febrero	12	5	-	-	2	17
Marzo	6	4	2	-	2	10
Abril	4	8	-	1	2	12
Mayo	2	2	-	-	1	4
Junio	8	1	-	-	1	9
Julio	4	3	2	-	2	7
Agosto	1	3	-	-	1	4
Septiembre	3	2	-	-	-	5
Octubre	3	2	-	-	-	5
Noviembre	6	2	-	1	-	8
Diciembre	6	6	-	1	2	12
Total	57	40	4	3	14	97

Meses	Adultos			Niños			Total Adultos + Niños
	Hombres	Mujeres	Total	Niños	Niñas	Total	
Enero	1	2	3	2	1	3	6
Febrero	-	1	1	2	-	2	3
Marzo	2	-	2	1	2	3	5
Abril	-	-	-	2	1	3	3
Mayo	1	1	2	1	1	2	4
Junio	1	1	2	2	-	2	4
Julio	-	1	1	4	4	8	9
Agosto	1	-	1	2	1	3	4
Septiembre	1	1	2	2	2	4	6
Octubre	2	1	3	1	2	3	6
Noviembre	2	-	2	1	-	1	3
Diciembre	1	-	1	1	2	3	4
Total	12	8	20	21	16	37	57

Comentarios/observaciones año 1806.

A. Sobre alguna causa de muerte.

No hay referencias.

B. Referencias al personal sanitario.

26 Enero... *luego de nat dit infant fou batejat per la llevadora absolute en la part mes principal y mori immediatament...*

10 Febrero... *y antes de naixer ob periculum mortis fou batejada intra uterum Matris por lo cirugía mediant una xeringa...*

15 Febrero... *qual infant fou batejat ante acabar de naixer absolute per la llevadora en una part mes principal y despues el nat no se li observa señal de vida...*

4 Marzo... *he batejat solemnement en ella subcondicione per ser batejada per la llevadora en un peu...*

14 Marzo... *y luego fou batejar per la llevadora en la part mes principal ...*

1 Abril... *qual infanta fou batejada per la llevadora en la part mes principal no se pugueren suplir las ceremonias porque mori luego...*

12 Abril... *qual infant fou batejat immediatament per la llevadora en la part mes principal y mori luego, no se pugueren suplir las ceremonias...*

3 Mayo... *qual infant fou batejat immediatament per la llevadora y no se li pugueren suplir las ceremonias...*

27 Junio... *e immediatament fou batejat per la llevadora en la part mes principal ob periculum mortis...*

8 Julio... *la llevadora bateja en casa ob periculum mortis à dos infants besons...á ningun se pogué suplir las ceremonias...*

27 Julio... *y antes de acabar de naixer fou batejada per la llevadora en lo peu...*

19 Diciembre... *y antes de acabar de naixer fou batejada en lo cap per la llevadora...*

Año 1807

Meses	Hombres	Mujeres	Gemelos	Incógnitos	Primsenyats	Total
Enero	7	5	-	-	-	12
Febrero	5	3	-	-	-	8
Marzo	6	9	-	-	1	15
Abril	4	3	-	-	-	7
Mayo	6	2	-	-	-	8
Junio	3	3	-	-	-	6
Julio	5	3	-	-	-	8
Agosto	3	4	-	-	1	7
Septiembre	4	1	-	-	-	5
Octubre	2	2	-	-	-	4
Noviembre	3	6	-	-	-	9
Diciembre	3	4	-	-	-	7
Total	52	45	-	-	2	97

Meses	Adultos			Niños			Total Adultos + Niños
	Hombres	Mujeres	Total	Niños	Niñas	Total	
Enero	1	2	3	-	-	-	3
Febrero	1	1	2	1	1	2	4
Marzo	2	2	4	1	3	4	8
Abril	2	1	3	2	1	3	6
Mayo	-	1	1	-	1	1	2
Junio	-	1	1	1	-	1	2
Julio	3	-	3	4	1	5	8
Agosto	1	1	2	3	2	5	7
Septiembre	-	-	-	4	-	4	4
Octubre	5	-	5	1	4	5	10
Noviembre	2	-	2	2	3	5	7
Diciembre	-	2	2	3	1	4	6
Total	17	11	28	22	17	39	67

Comentarios/observaciones año 1807.

A. Sobre alguna causa de muerte.

19 Julio...*Mori ofegat en lo mar...*

26 Julio...*se encontraren ofegat en la platja de esta vila...*

27 Julio...*fou encontrat ofegat...*

B. Referencias al personal sanitario.

28 Marzo... *y ob periculum mortis fou batejada immediatament per la llevadora...*

*25 Agosto... jo lo infrascrit Vicari supli las ceremonias per haver estat batejat
privadament per la llevadora ob periculum mortis...*

Año 1808

Meses	Hombres	Mujeres	Gemelos	Incógnitos	Primsenyats	Total
Enero	2	6	-	-	-	8
Febrero	3	5	-	-	-	8
Marzo	6	8	-	-	-	14
Abril	7	3	-	-	-	10
Mayo	2	5	-	-	-	7
Junio	3	5	-	-	-	8
Julio	2	2	-	-	-	4
Agosto	2	7	-	-	-	9
Septiembre	4	3	-	-	1	7
Octubre	10	2	-	-	-	12
Noviembre	6	6	-	-	1	12
Diciembre	3	3	-	-	-	6
Total	50	55	-	-	2	105

Meses	Adultos			Niños			Total Adultos + Niños
	Hombres	Mujeres	Total	Niños	Niñas	Total	
Enero	2	1	3	4	-	4	7
Febrero	-	2	2	1	1	2	4
Marzo	-	1	1	-	-	-	1
Abril	1	2	3	-	1	1	4
Mayo	-	1	1	-	-	-	1
Junio	2	-	2	1	-	1	3
Julio	1	1	2	5	1	6	8
Agosto	1	1	2	5	5	10	12
Septiembre	3	-	3	1	1	2	5
Octubre	-	4	4	2	2	4	8
Noviembre	1	1	2	-	1	1	3
Diciembre	1	1	2	1	-	1	3
Total	12	15	27	20	12	32	59

Comentarios/observaciones año 1808.

A. Sobre alguna causa de muerte.

9 Junio...*mori ofegat en lo mar...*

B. Referencias al personal sanitario.

7 Septiembre... *qual infant fou batejat en lo cap per la llevadora ob periculum mortis...*

23 Noviembre... *y luego ob periculum mortis fou batejat per la llevadora en la part mes principal...*

Año 1809

Meses	Hombres	Mujeres	Gemelos	Incógnitos	Primsenyats	Total
Enero	-	-	-	-	-	-
Febrero	-	-	-	-	-	-
Marzo	2	1	-	-	-	3
Abril	3	2	-	1	1	5
Mayo	-	6	-	-	-	6
Junio	2	4	2	-	-	6
Julio	2	2	-	-	-	4
Agosto	6	2	-	-	-	8
Septiembre	1	1	-	-	-	2
Octubre	3	1	-	-	1	4
Noviembre	5	2	-	-	-	7
Diciembre	2	1	-	-	-	3
Total	26	22	2	1	2	48

Meses	Adultos			Niños			Total Adultos + Niños
	Hombres	Mujeres	Total	Niños	Niñas	Total	
Enero	-	5	5	-	-	-	5
Febrero	5	2	7	-	-	-	7
Marzo	8	7	15	4	8	12	27
Abril	21	16	37	12	13	25	62
Mayo	22	29	51	9	6	15	66
Junio	9	12	21	6	11	17	38
Julio	5	10	15	6	7	13	28
Agosto	4	4	8	3	5	8	16
Septiembre	3	3	6	1	1	2	8
Octubre	6	3	9	2	3	5	14
Noviembre	-	1	1	2	-	2	3
Diciembre	4	1	5	1	3	4	9
Total	87	93	180	46	57	103	283

Comentarios/observaciones año 1809.

A. Sobre alguna causa de muerte.

11 Marzo...*mori de repent...*

4 Julio...*mori ofegada per los franceses...*

B. Referencias al personal sanitario.

21 Abril... *Maria Gabardos Llevadora bateja en cas de necessitat a Antonia...*

11 Octubre... *Madrona Gavardos y Domingo Llevadora bateja en cas de necessitat...*

Año 1810

Meses	Hombres	Mujeres	Gemelos	Incógnitos	Primsenyats	Total
Enero	1	1	-	1	-	2
Febrero	6	1	-	1	-	7
Marzo	4	4	-	1	2	8
Abril	6	3	-	-	-	9
Mayo	8	6	-	1	1	14
Junio	12	10	-	3	-	22
Julio	8	8	-	-	-	16
Agosto	6	4	-	-	-	10
Septiembre	6	6	-	-	-	12
Octubre	7	7	-	-	1	14
Noviembre	5	6	-	-	-	11
Diciembre	2	3	-	-	-	5
Total	71	59	-	7	4	130

Meses	Adultos			Niños			Total Adultos + Niños
	Hombres	Mujeres	Total	Niños	Niñas	Total	
Enero	2	4	6	2	-	2	8
Febrero	-	3	3	-	3	3	6
Marzo	1	3	4	3	2	5	9
Abril	-	2	2	-	1	1	3
Mayo	1	2	3	2	-	2	5
Junio	3	1	4	2	2	4	8
Julio	5	1	6	7	3	10	16
Agosto	1	1	2	-	2	2	4
Septiembre	4	-	4	1	-	1	5
Octubre	3	1	4	1	2	3	7
Noviembre	2	-	2	1	-	1	3
Diciembre	2	1	3	-	1	1	4
Total	24	19	43	19	16	35	78

Comentarios/observaciones año 1810.

A. Sobre alguna causa de muerte.

21 Enero...*mori repentinent...*

B. Referencias al personal sanitario.

8 Marzo... *Madrona gavardós llevadora bateja en cas de necessitat...*

13 Marzo... *Dº Mariano Vilario de Barcelona Cirurgia del R. Hospital Militar de la pnt Vila bateja en cas de necessitat...*

21 Mayo... feu la operacio de traurer un Noy del ventre de Josepha Figueras y fill de Salvador, despues de haver mort lo bateja la llevadora de la pnt Vila y luego mori...

7 Octubre... He batejat (subcondicione per haver la Madrina batejat en una de las pars del cos en cas de necessitat) en las fonts baptismals...

Año 1811

Meses	Hombres	Mujeres	Gemelos	Incógnitos	Primsenyats	Total
Enero	5	5	-	1	-	10
Febrero	4	4	-	-	1	8
Marzo	7	6	-	-	-	13
Abril	3	9	-	-	-	12
Mayo	6	5	-	-	-	11
Junio	10	4	2	-	1	14
Julio	5	3	-	-	-	8
Agosto	1	3	-	-	-	4
Septiembre	5	4	-	-	1	9
Octubre	2	2	-	-	-	4
Noviembre	8	5	-	1	1	13
Diciembre	3	5	-	-	-	8
Total	59	55	2	2	4	114

Meses	Adultos			Niños			Total Adultos + Niños
	Hombres	Mujeres	Total	Niños	Niñas	Total	
Enero	7	2	9	-	-	-	9
Febrero	-	4	4	-	1	1	5
Marzo	4	4	8	1	1	2	10
Abril	2	1	3	3	1	4	7
Mayo	2	5	7	2	1	3	10
Junio	3	5	8	12	6	18	26
Julio	5	-	5	5	2	7	12
Agosto	2	3	5	1	1	2	7
Septiembre	1	3	4	-	-	-	4
Octubre	1	2	3	2	-	2	5
Noviembre	1	-	1	1	1	2	3
Diciembre	1	1	2	-	1	1	3
Total	29	30	59	27	15	42	101

Comentarios/observaciones año 1811.

A. Sobre alguna causa de muerte.

4 Enero...*mori repentinament un estranger...*

9 Marzo...*perque mori casi de repent...*

20 Agosto...*mori de repent baixant de la Tartanta...*

B. Referencias al personal sanitario.

12 Febrero ...*subcondicione (per no saber lo cirurgia que la bateja in necesitate en lo cap si la aigua que le tira toca al cap de la criatura)...*

23 Junio... *lo qual bateja la llevadora in casa extrema necessitatis tiranli la aigua al cap y pronuncian al mateix temps la form de N. S. Marela Igta)*...

7 Septiembre... *la qual fou batejada per la llevadora (ob periculum)*...

28 Noviembre... *la qual fou batejada per la llevadora (ob periculum)*....

Año 1812

Meses	Hombres	Mujeres	Gemelos	Incógnitos	Primsenyats	Total
Enero	5	6	-	-	-	11
Febrero	3	6	-	1	-	9
Marzo	4	7	2	-	-	11
Abril	2	5	-	-	-	7
Mayo	4	4	-	2	-	8
Junio	4	1	-	1	-	5
Julio	3	1	-	-	-	4
Agosto	1	2	2	-	-	3
Septiembre	8	-	-	-	-	8
Octubre	9	5	-	-	1	14
Noviembre	7	4	-	-	-	11
Diciembre	2	3	-	-	-	5
Total	52	44	4	4	1	96

Meses	Adultos			Niños			Total Adultos + Niños
	Hombres	Mujeres	Total	Niños	Niñas	Total	
Enero	3	1	4	2	-	2	6
Febrero	-	1	1	-	-	-	1
Marzo	2	-	2	-	-	-	2
Abril	2	-	2	-	-	-	2
Mayo	2	4	6	1	3	4	10
Junio	2	3	5	2	2	4	9
Julio	2	1	3	3	3	6	9
Agosto	1	1	2	1	2	3	5
Septiembre	-	2	2	3	-	3	5
Octubre	2	2	4	1	2	3	7
Noviembre	2	-	2	-	-	-	2
Diciembre	3	3	6	3	-	3	9
Total	21	18	39	16	12	28	67

Comentarios/observaciones año 1812.

A. Sobre alguna causa de muerte.

15 Enero...*mori de repent un home...*

27 Marzo...*mori de repent y sens sacraments...*

25 Mayo...*mori de repent...*

6 Diciembre...*morta de fret y sens rebe sacrament algú...*

6 Diciembre...*mori de mort repentina...*

20 Diciembre...*mori ofegat en la platja de Vilanova...*

B. Referencias al personal sanitario.

17 Marzo... *que fou batejat per la llevadora (ob periculum)...*

26 Abril... *lo qual fou batejat per la llevadora (ob periculum)...*

21 Octubre... *batejada antes per la Madrina ob periculum mortis...*

Año 1813

Meses	Hombres	Mujeres	Gemelos	Incógnitos	Primsenyats	Total
Enero	2	3	-	1	-	5
Febrero	3	2	-	-	-	5
Marzo	6	1	-	-	-	7
Abril	2	2	-	-	-	4
Mayo	1	7	-	-	-	8
Junio	1	1	-	-	-	2
Julio	5	1	-	1	-	6
Agosto	6	2	-	-	-	8
Septiembre	3	4	-	-	-	7
Octubre	3	5	-	-	-	8
Noviembre	2	2	-	-	-	4
Diciembre	5	6	-	-	1	11
Total	39	36	-	2	1	75

Meses	Adultos			Niños			Total Adultos + Niños
	Hombres	Mujeres	Total	Niños	Niñas	Total	
Enero	-	1	1	1	2	3	4
Febrero	-	3	3	1	1	2	5
Marzo	-	-	-	2	1	3	3
Abril	1	1	2	1	-	1	3
Mayo	3	1	4	-	-	-	4
Junio	-	-	-	-	-	-	-
Julio	2	-	2	-	-	-	2
Agosto	-	1	1	1	2	3	4
Septiembre	-	1	1	1	-	1	2
Octubre	3	2	5	4	1	5	10
Noviembre	5	3	8	3	4	7	15
Diciembre	-	3	3	3	3	6	9
Total	14	16	30	17	14	31	61

Comentarios/observaciones año 1813.

A. Sobre alguna causa de muerte.

1 Mayo...*mori de repent Sebastiá Roig...*

22 Septiembre...*mori de repent Magdalena Casasus...*

B. Referencias al personal sanitario.

16 Diciembre... *fou batejada per la llevadora (ob periculum)...*

Año 1814

Meses	Hombres	Mujeres	Gemelos	Incógnitos	Primsenyats	Total
Enero	4	4	2	-	1	8
Febrero	3	6	-	-	-	9
Marzo	1	5	-	-	-	6
Abril	3	7	-	1	-	10
Mayo	6	1	-	-	-	7
Junio	-	8	-	-	-	8
Julio	5	2	-	-	2	7
Agosto	5	3	-	-	-	8
Septiembre	3	2	-	-	1	5
Octubre	1	5	-	-	-	6
Noviembre	3	4	-	1	-	7
Diciembre	5	10	-	1	-	15
Total	39	57	2	3	4	96

Meses	Adultos			Niños			Total Adultos + Niños
	Hombres	Mujeres	Total	Niños	Niñas	Total	
Enero	1	3	4	2	5	7	11
Febrero	3	2	5	4	1	5	10
Marzo	1	1	2	-	1	1	3
Abril	1	1	2	-	1	1	3
Mayo	-	1	1	1	3	4	5
Junio	-	1	1	2	6	8	9
Julio	2	1	3	4	2	6	9
Agosto	-	2	2	1	1	2	4
Septiembre	1	-	1	4	1	5	6
Octubre	1	1	2	3	1	4	6
Noviembre	1	1	2	-	-	-	2
Diciembre	4	-	4	-	-	-	4
Total	15	14	29	21	22	43	72

Comentarios/observaciones año 1814.

A. Sobre alguna causa de muerte.

4 Enero...*mori repentinament Gertrudis Freixas...*

27 Julio...*que mataren los francesos...*

B. Referencias al personal sanitario.

4 Enero... *fou batejada per lo Metge (ob periculum)...*

6 Julio... *la que (ob periculum) fou batejada per la Madrina...*

16 Julio... *la que (ob periculum) fou batejada per la Madrina...*

7 Septiembre... *fou batejado per la Madrina una criatura que luego mori...*

Año 1815

Meses	Hombres	Mujeres	Gemelos	Incógnitos	Primsenyats	Total
Enero	2	9	5	-	1	11
Febrero	5	2	-	-	-	7
Marzo	9	5	-	-	-	14
Abril	4	4	-	-	-	8
Mayo	3	6	-	-	-	9
Junio	2	4	-	-	-	6
Julio	3	2	-	-	-	5
Agosto	4	1	-	-	-	5
Septiembre	6	4	-	1	-	10
Octubre	6	5	-	-	-	11
Noviembre	6	4	2	-	-	10
Diciembre	7	6	-	-	-	13
Total	57	52	7	1	1	109

Meses	Adultos			Niños			Total Adultos + Niños
	Hombres	Mujeres	Total	Niños	Niñas	Total	
Enero	1	-	1	-	6	6	7
Febrero	-	-	-	3	-	3	3
Marzo	2	1	3	-	1	1	4
Abril	1	-	1	2	1	3	4
Mayo	-	-	-	-	-	-	-
Junio	1	1	2	1	-	1	3
Julio	1	-	1	2	5	7	8
Agosto	-	-	-	3	1	4	4
Septiembre	1	1	2	1	1	2	4
Octubre	-	2	2	2	3	5	7
Noviembre	1	1	2	-	-	-	2
Diciembre	1	2	3	4	3	7	10
Total	9	8	17	18	21	39	56

Comentarios/observaciones año 1815.

A. Sobre alguna causa de muerte.

No hay referencias.

B. Referencias al personal sanitario.

24 Enero... fou batejada (ob periculum) per la Madrina...

Año 1816

Meses	Hombres	Mujeres	Gemelos	Incógnitos	Primsenyats	Total
Enero	3	4	-	-	-	7
Febrero	4	3	-	-	1	7
Marzo	6	4	2	-	2	10
Abril	5	1	-	1	-	6
Mayo	7	4	-	-	-	11
Junio	4	6	-	1	-	10
Julio	4	4	2	-	-	8
Agosto	7	5	-	-	-	12
Septiembre	4	1	-	-	-	5
Octubre	2	3	-	-	-	5
Noviembre	-	1	-	-	-	1
Diciembre	6	2	-	-	-	8
Total	52	38	4	2	3	90

Meses	Adultos			Niños			Total Adultos + Niños
	Hombres	Mujeres	Total	Niños	Niñas	Total	
Enero	3	1	4	-	4	4	8
Febrero	-	-	-	3	5	8	8
Marzo	-	2	2	1	2	3	5
Abril	-	-	-	-	-	-	-
Mayo	1	1	2	-	-	-	2
Junio	1	1	2	-	2	2	4
Julio	-	-	-	1	2	3	3
Agosto	-	-	-	1	4	5	5
Septiembre	1	-	1	-	1	1	2
Octubre	2	2	4	-	1	1	5
Noviembre	2	-	2	-	1	1	3
Diciembre	-	1	1	1	-	1	2
Total	10	8	18	7	22	29	47

Comentarios/observaciones año 1816.

A. Sobre alguna causa de muerte.

26 Septiembre...*a causa de un accident repentino mori...*

28 Diciembre...*mori repentinament...*

B. Referencias al personal sanitario.

26 Febrero...*Madrona Domingo, llevadora bateja en casa (urgente necessitate, de manera, que luego mori)...*

30 Marzo... *Madrona Domingo, llevadora bateja en casa (urgente necessitate, de manera, que luego moriren) a duas fillas...*

30 Marzo... *Madrona Domingo, llevadora bateja en casa (urgente necessitate, de manera, que luego moriren) a duas fillas...*

Año 1817

Meses	Hombres	Mujeres	Gemelos	Incógnitos	Primsenyats	Total
Enero	4	3	-	-	-	7
Febrero	5	7	-	-	-	12
Marzo	3	6	-	-	-	9
Abril	8	5	-	-	-	13
Mayo	3	1	-	-	-	4
Junio	7	3	-	-	-	10
Julio	2	2	-	-	-	4
Agosto	6	3	-	-	-	9
Septiembre	2	7	-	-	-	9
Octubre	6	3	-	-	1	9
Noviembre	5	6	-	-	-	11
Diciembre	3	8	2	-	1	11
Total	54	54	2	-	2	108

Meses	Adultos			Niños			Total Adultos + Niños
	Hombres	Mujeres	Total	Niños	Niñas	Total	
Enero	-	1	1	-	2	2	3
Febrero	-	-	-	-	1	1	1
Marzo	1	-	1	-	-	-	1
Abril	2	-	2	-	-	-	2
Mayo	1	1	2	2	-	2	4
Junio	-	-	-	-	3	3	3
Julio	2	-	2	1	-	1	3
Agosto	-	1	1	1	1	2	3
Septiembre	-	-	-	1	4	5	5
Octubre	1	1	2	1	4	5	7
Noviembre	-	-	-	-	-	-	-
Diciembre	-	-	-	2	1	3	3
Total	7	4	11	8	16	24	35

Comentarios/observaciones año 1817.

A. Sobre alguna causa de muerte.

No hay referencias.

B. Referencias al personal sanitario.

29 Octubre... *Madrona Domingo, llevadora, bateja en casa (vigente necessitate) de manera que luego mori, un fill...*

9 Diciembre... *Madrona Domingo, llevadora, bateja en casa (vigente necessitate) a una filla...*

Año 1818

Meses	Hombres	Mujeres	Gemelos	Incógnitos	Primsenyats	Total
Enero	2	5	-	-	-	7
Febrero	4	7	-	-	-	11
Marzo	3	6	-	-	-	9
Abril	2	-	-	-	-	2
Mayo	2	3	-	1	-	5
Junio	3	2	-	-	-	5
Julio	1	4	-	-	-	5
Agosto	2	3	-	-	-	5
Septiembre	3	2	-	-	-	5
Octubre	-	2	-	-	-	2
Noviembre	4	3	-	-	-	7
Diciembre	4	4	-	-	-	8
Total	30	41	-	1	-	71

Meses	Adultos			Niños			Total Adultos + Niños
	Hombres	Mujeres	Total	Niños	Niñas	Total	
Enero	2	2	4	1	-	1	5
Febrero	2	-	2	-	1	1	3
Marzo	2	-	2	-	-	-	2
Abril	2	1	3	1	1	2	5
Mayo	1	1	2	-	-	-	2
Junio	5	-	5	-	1	1	6
Julio	2	-	2	4	1	5	7
Agosto	-	1	1	4	2	6	7
Septiembre	-	-	-	2	3	5	5
Octubre	-	1	1	1	2	3	4
Noviembre	2	1	3	1	7	8	11
Diciembre	-	1	1	-	1	1	2
Total	18	8	26	14	19	33	59

Comentarios/observaciones año 1818.

- A. Sobre alguna causa de muerte.
- 24 Noviembre...*mori subtdament...*
- 2 Diciembre...*mori repentinament...*
- B. Referencias al personal sanitario.
- No hay referencias.

Año 1819

Meses	Hombres	Mujeres	Gemelos	Incógnitos	Primsenyats	Total
Enero	2	2	-	-	-	4
Febrero	1	7	-	-	-	8
Marzo	2	3	-	-	-	5
Abril	3	3	-	-	-	6
Mayo	8	3	-	-	-	11
Junio	2	4	-	-	-	6
Julio	1	3	-	-	1	4
Agosto	3	3	-	-	-	6
Septiembre	4	3	-	-	-	7
Octubre	2	4	2	-	-	6
Noviembre	5	4	-	-	-	9
Diciembre	12	6	-	-	-	18
Total	45	45	2	-	1	90

Meses	Adultos			Niños			Total Adultos + Niños
	Hombres	Mujeres	Total	Niños	Niñas	Total	
Enero	1	-	1	-	1	1	2
Febrero	3	2	5	-	2	2	7
Marzo	-	3	3	2	1	3	6
Abril	1	2	3	1	-	1	4
Mayo	1	-	1	2	1	3	4
Junio	4	-	4	1	2	3	7
Julio	2	1	3	-	1	1	4
Agosto	1	2	3	1	-	1	4
Septiembre	1	-	1	1	-	1	2
Octubre	-	2	2	-	1	1	3
Noviembre	-	-	-	1	-	1	1
Diciembre	2	-	2	3	-	3	5
Total	16	12	28	12	9	21	49

Comentarios/observaciones año 1819.

A. Sobre alguna causa de muerte.

1 Abril...*mori repentinent de edat...*

12 Octubre...*mori repentinent de edat...*

B. Referencias al personal sanitario.

23 Julio... *la qual per haverli sobrevingut algun accident en lo endema fou batejada privadament per la llevadora en casa de los pares...*

Año 1820

Meses	Hombres	Mujeres	Gemelos	Incógnitos	Primsenyats	Total
Enero	2	6	-	-	1	8
Febrero	5	7	-	-	1	12
Marzo	4	8	-	-	-	12
Abril	4	4	-	-	-	8
Mayo	2	3	-	-	-	5
Junio	1	3	-	-	-	4
Julio	8	4	2	1	-	12
Agosto	4	2	-	-	-	6
Septiembre	2	5	-	-	-	7
Octubre	4	3	-	-	-	7
Noviembre	4	5	-	-	-	9
Diciembre	3	6	-	-	-	9
Total	43	56	2	1	2	99

Meses	Adultos			Niños			Total Adultos + Niños
	Hombres	Mujeres	Total	Niños	Niñas	Total	
Enero	2	1	3	-	1	1	4
Febrero	-	1	1	3	2	5	6
Marzo	2	2	4	1	1	2	6
Abril	2	3	5	2	-	2	7
Mayo	-	1	1	-	1	1	2
Junio	1	1	2	-	2	2	4
Julio	1	2	3	3	3	6	9
Agosto	1	2	3	2	7	9	12
Septiembre	1	2	3	-	2	2	5
Octubre	1	1	2	-	-	-	2
Noviembre	-	2	2	2	2	4	6
Diciembre	-	-	-	2	2	4	4
Total	11	18	29	15	23	38	67

Comentarios/observaciones año 1820.

A. Sobre alguna causa de muerte.

11 Marzo...*rebuda la absolució sacramental y extramaunción subcondicione mori subtadament...*

B. Referencias al personal sanitario.

23 Enero...*he batejat solemnement (y ab condicio per no estar cert del bautisme administrat per la llevadora)...*

8 Febrero... *he batejat solemnement (y ab condicio per estar batejat per la llevadora no al cap sino en altre membre del cos...)*

Año 1821

Meses	Hombres	Mujeres	Gemelos	Incógnitos	Primsenyats	Total
Enero	6	4	-	-	1	10
Febrero	8	3	-	-	-	11
Marzo	6	2	-	-	-	8
Abril	3	2	-	-	-	5
Mayo	5	2	-	-	-	7
Junio	2	1	-	-	-	3
Julio	3	4	-	-	-	7
Agosto	3	5	-	-	1	8
Septiembre	5	5	-	-	-	10
Octubre	7	2	-	-	-	9
Noviembre	5	6	-	-	-	11
Diciembre	6	2	-	-	-	8
Total	59	38	-	-	2	97

Meses	Adultos			Niños			Total Adultos + Niños
	Hombres	Mujeres	Total	Niños	Niñas	Total	
Enero	1	1	2	-	2	2	4
Febrero	-	2	2	2	-	2	4
Marzo	3	1	4	1	1	2	6
Abril	2	1	3	-	-	-	3
Mayo	-	-	-	3	1	4	4
Junio	1	-	1	1	1	2	3
Julio	2	1	3	2	1	3	6
Agosto	2	-	2	3	3	6	8
Septiembre	-	3	3	3	1	4	7
Octubre	2	1	3	-	-	-	3
Noviembre	2	-	2	1	2	3	5
Diciembre	2	-	2	-	-	-	2
Total	17	10	27	16	12	28	55

Comentarios/observaciones año 1821.

A. Sobre alguna causa de muerte.

5 Marzo...*mori repentament...*

1 Diciembre...*repentinament mori de edat...*

B. Referencias al personal sanitario.

No hay referencias.

Año 1822

Meses	Hombres	Mujeres	Gemelos	Incógnitos	Primsenyats	Total
Enero	6	6	-	-	-	12
Febrero	7	6	-	-	-	13
Marzo	3	4	-	-	-	7
Abril	6	5	-	-	-	11
Mayo	10	3	-	1	-	13
Junio	1	4	-	-	-	5
Julio	-	-	-	-	-	-
Agosto	2	4	-	1	-	6
Septiembre	2	8	-	1	-	10
Octubre	1	5	-	-	-	6
Noviembre	4	3	-	-	-	7
Diciembre	1	3	-	-	-	4
Total	43	51	-	3	-	94

Meses	Adultos			Niños			Total Adultos + Niños
	Hombres	Mujeres	Total	Niños	Niñas	Total	
Enero	-	3	3	2	3	5	8
Febrero	-	4	4	1	1	2	6
Marzo	1	-	1	2	-	2	3
Abril	-	-	-	2	1	3	3
Mayo	1	-	1	1	-	1	2
Junio	-	2	2	5	1	6	8
Julio	-	1	1	-	2	2	3
Agosto	-	-	-	3	2	5	5
Septiembre	-	-	-	-	1	1	1
Octubre	2	1	3	-	-	-	3
Noviembre	2	-	2	-	-	-	2
Diciembre	3	4	7	-	2	2	9
Total	9	15	24	16	13	29	53

Comentarios/observaciones año 1822.

A. Sobre alguna causa de muerte.

2 Diciembre...*mori ofegat en lo mar...*

2 Diciembre...*mori ofegat...*

B. Referencias al personal sanitario.

No hay referencias.

Año 1823

Meses	Hombres	Mujeres	Gemelos	Incógnitos	Primsenyats	Total
Enero	5	4	-	-	-	9
Febrero	5	2	-	-	-	7
Marzo	4	2	-	-	-	6
Abril	10	7	-	1	-	17
Mayo	4	1	-	-	-	5
Junio	1	2	-	-	-	3
Julio	1	3	-	-	-	4
Agosto	2	2	-	-	-	4
Septiembre	-	4	-	-	-	4
Octubre	2	1	-	-	-	3
Noviembre	1	4	-	-	-	5
Diciembre	4	1	-	-	-	5
Total	39	33	-	1	-	72

Meses	Adultos			Niños			Total Adultos + Niños
	Hombres	Mujeres	Total	Niños	Niñas	Total	
Enero	2	-	2	-	2	2	4
Febrero	3	1	4	-	-	-	4
Marzo	1	2	3	1	-	1	4
Abril	1	-	1	-	3	3	4
Mayo	1	1	2	1	-	1	3
Junio	5	3	8	-	-	-	8
Julio	2	1	3	2	4	6	9
Agosto	3	1	4	1	1	2	6
Septiembre	3	1	4	2	-	2	6
Octubre	1	2	3	4	3	7	10
Noviembre	1	2	3	8	4	12	15
Diciembre	3	4	7	8	9	17	24
Total	26	18	44	27	26	53	97

Comentarios/observaciones año 1823.

- A. Sobre alguna causa de muerte.
 31 Diciembre...*repentinament mori...*
- B. Referencias al personal sanitario.
 No hay referencias.

Año 1824

Meses	Hombres	Mujeres	Gemelos	Incógnitos	Primsenyats	Total
Enero	6	6	-	-	-	12
Febrero	4	3	-	-	-	7
Marzo	4	3	-	-	-	7
Abril	7	6	-	-	-	13
Mayo	5	4	-	-	-	9
Junio	2	5	-	-	-	7
Julio	2	3	-	-	-	5
Agosto	2	1	-	-	-	3
Septiembre	5	2	-	-	2	7
Octubre	2	4	-	-	1	6
Noviembre	5	4	-	-	-	9
Diciembre	4	8	-	-	-	12
Total	48	49	-	-	3	97

Meses	Adultos			Niños			Total Adultos + Niños
	Hombres	Mujeres	Total	Niños	Niñas	Total	
Enero	1	5	6	10	6	16	22
Febrero	-	3	3	4	1	5	8
Marzo	1	2	3	2	2	4	7
Abril	3	1	4	5	3	8	12
Mayo	-	2	2	-	1	1	3
Junio	1	1	2	1	2	3	5
Julio	-	2	2	2	1	3	5
Agosto	-	1	1	2	-	2	3
Septiembre	1	1	2	3	2	5	7
Octubre	2	-	2	1	1	2	4
Noviembre	4	2	6	2	1	3	9
Diciembre	3	-	3	-	-	-	3
Total	16	20	36	32	20	52	88

Comentarios/observaciones año 1824.

A. Sobre alguna causa de muerte.

22 Febrero...*mori cuasi repentinent...*

15 Noviembre...*fatuo desde son naixament*

B. Referencias al personal sanitario.

6 Septiembre... *la llevadora Maria Teresa Rovira batejá en casa urgente necessitate â una criatura...*

7 Septiembre... *la llevadora y madrona Gavardos y Domingo bateja en casa urgente necessitate â una criatura...*

23 Noviembre... *y lo endema fou, subcondizione, solemnement batejada, per averli tirat la Madrina la aygua en los llavis...*

Año 1825

Meses	Hombres	Mujeres	Gemelos	Incógnitos	Primsenyats	Total
Enero	6	7	-	1	-	13
Febrero	8	5	-	-	-	13
Marzo	4	8	-	-	-	12
Abril	6	9	-	-	-	15
Mayo	5	4	-	-	-	9
Junio	2	4	-	-	-	6
Julio	4	1	-	-	-	5
Agosto	4	4	-	-	-	8
Septiembre	3	6	-	-	-	9
Octubre	7	4	-	-	-	11
Noviembre	5	2	-	-	1	7
Diciembre	1	2	-	-	-	3
Total	55	56	-	1	1	111

Meses	Adultos			Niños			Total Adultos + Niños
	Hombres	Mujeres	Total	Niños	Niñas	Total	
Enero	1	1	2	1	1	2	4
Febrero	1	4	5	1	1	2	7
Marzo	2	1	3	1	1	2	5
Abril	-	-	-	-	1	1	1
Mayo	-	1	1	-	-	-	1
Junio	1	1	2	-	-	-	2
Julio	-	-	-	1	-	1	1
Agosto	-	-	-	1	3	4	4
Septiembre	1	-	1	-	-	-	1
Octubre	-	1	1	1	-	1	2
Noviembre	-	2	2	2	3	5	7
Diciembre	1	-	1	-	-	-	1
Total	7	11	18	8	10	18	36

Comentarios/observaciones año 1825.

A. Sobre alguna causa de muerte.

24 Febrero... *mori repentinent...*

B. Referencias al personal sanitario.

23 Noviembre... *he supplant las ceremonias del baptisme a Ignasi, Pere, Jph, lo qual fou batejat en casa per la llevadora Maria Theresa Rovira (ob periculum)...*

Año 1826

Meses	Hombres	Mujeres	Gemelos	Incógnitos	Primsenyats	Total
Enero	8	3	-	-	-	11
Febrero	4	3	-	-	-	7
Marzo	5	7	-	-	-	12
Abril	4	8	-	-	-	12
Mayo	2	5	-	1	-	7
Junio	2	6	-	-	-	8
Julio	2	3	-	-	-	5
Agosto	1	7	-	-	-	8
Septiembre	3	6	-	-	-	9
Octubre	4	2	-	-	-	6
Noviembre	8	5	-	-	-	13
Diciembre	6	7	-	-	-	13
Total	50	62	-	1	-	112

Meses	Adultos			Niños			Total Adultos + Niños
	Hombres	Mujeres	Total	Niños	Niñas	Total	
Enero	5	1	6	1	3	4	10
Febrero	-	1	1	-	1	1	2
Marzo	2	2	4	2	3	5	9
Abril	2	1	3	1	-	1	4
Mayo	1	3	4	3	-	3	7
Junio	1	-	1	-	3	3	4
Julio	1	2	3	4	2	6	9
Agosto	-	-	-	3	2	5	5
Septiembre	1	1	2	1	-	1	3
Octubre	2	-	2	2	-	2	4
Noviembre	2	2	4	-	1	1	5
Diciembre	1	1	2	-	3	3	5
Total	18	14	32	17	18	35	67

Comentarios/observaciones año 1826.

A. Sobre alguna causa de muerte.

16 Mayo... *mori de desgracia...*

20 Mayo... *mori repentinement...*

B. Referencias al personal sanitario.

No hay referencias.

Año 1827

Meses	Hombres	Mujeres	Gemelos	Incógnitos	Primsenyats	Total
Enero	4	5	-	-	-	9
Febrero	9	3	-	-	-	12
Marzo	6	4	-	-	-	10
Abril	6	3	2	-	-	9
Mayo	3	6	-	-	-	9
Junio	4	3	-	-	-	7
Julio	4	3	-	-	-	7
Agosto	5	3	-	-	-	8
Septiembre	-	3	-	-	-	3
Octubre	2	2	-	-	-	4
Noviembre	2	6	-	-	-	8
Diciembre	5	10	-	-	-	15
Total	50	51	2	-	-	101

Meses	Adultos			Niños			Total Adultos + Niños
	Hombres	Mujeres	Total	Niños	Niñas	Total	
Enero	2	1	3	1	1	2	5
Febrero	2	-	2	-	2	2	4
Marzo	1	-	1	1	1	2	3
Abril	2	-	2	-	1	1	3
Mayo	1	-	1	1	1	2	3
Junio	-	1	1	1	3	4	5
Julio	1	1	2	3	-	3	5
Agosto	-	1	1	1	1	2	3
Septiembre	-	1	1	-	2	2	3
Octubre	1	1	2	2	-	2	4
Noviembre	2	1	3	1	1	2	5
Diciembre	1	-	1	1	2	3	4
Total	13	7	20	12	15	27	47

Comentarios/observaciones año 1827.

A. Sobre alguna causa de muerte.

31 Enero...*mori repentinent...*

25 Noviembre...*mori de desgracia...*

B. Referencias al personal sanitario.

No hay referencias.

Año 1828

Meses	Hombres	Mujeres	Gemelos	Incógnitos	Primsenyats	Total
Enero	4	3	-	-	-	7
Febrero	9	8	2	-	-	17
Marzo	7	8	-	-	-	15
Abril	4	3	-	-	-	7
Mayo	-	2	-	-	-	2
Junio	2	3	2	-	-	5
Julio	5	1	-	-	1	6
Agosto	5	5	-	-	1	10
Septiembre	4	5	2	-	-	9
Octubre	1	4	-	-	1	5
Noviembre	6	6	-	-	-	12
Diciembre	2	5	-	-	-	7
Total	49	53	6	-	3	102

Meses	Adultos			Niños			Total Adultos + Niños
	Hombres	Mujeres	Total	Niños	Niñas	Total	
Enero	1	-	1	-	2	2	3
Febrero	2	-	2	1	-	1	3
Marzo	-	-	-	3	2	5	5
Abril	-	1	1	-	-	-	1
Mayo	-	1	1	-	-	-	1
Junio	-	1	1	1	3	4	5
Julio	-	2	2	-	1	1	3
Agosto	-	1	1	2	-	2	3
Septiembre	1	-	1	-	2	2	3
Octubre	1	3	4	-	1	1	5
Noviembre	3	2	5	-	2	2	7
Diciembre	1	2	3	1	1	2	5
Total	9	13	22	8	14	22	44

Comentarios/observaciones año 1828.

A. Sobre alguna causa de muerte.

17 Enero...*mori repentinament...*

B. Referencias al personal sanitario.

21 Julio... *fou batejat per lo cirurgiá Andreu Gardi urgente necesitate y en lo dia vint y dos fou portat en la Igl'a aont se li supliren las ceremonias...*

12 Agosto... *fou batejat en casa per urgente necesitate per la llevadora...*

18 Octubre... *en cas de necesitat fou batejada per la llevadora...*

Año 1829

Meses	Hombres	Mujeres	Gemelos	Incógnitos	Primsenyats	Total
Enero	4	6	-	-	-	10
Febrero	2	5	-	-	-	7
Marzo	9	1	-	-	-	10
Abril	6	4	-	-	-	10
Mayo	5	2	-	-	-	7
Junio	3	4	-	-	-	7
Julio	3	2	-	-	-	5
Agosto	6	4	-	-	1	10
Septiembre	9	4	-	-	-	13
Octubre	4	2	-	-	2	6
Noviembre	4	7	-	-	-	11
Diciembre	5	4	-	-	-	9
Total	60	45	-	-	3	105

Meses	Adultos			Niños			Total Adultos + Niños
	Hombres	Mujeres	Total	Niños	Niñas	Total	
Enero	1	1	2	2	1	3	5
Febrero	1	1	2	1	1	2	4
Marzo	3	1	4	-	-	-	4
Abril	-	-	-	-	1	1	1
Mayo	-	5	5	-	1	1	6
Junio	4	-	4	1	1	2	6
Julio	-	-	-	1	2	3	3
Agosto	2	2	4	2	-	2	6
Septiembre	-	-	-	-	1	1	1
Octubre	-	1	1	5	1	6	7
Noviembre	2	1	3	2	2	4	7
Diciembre	2	1	3	-	3	3	6
Total	15	13	28	14	14	28	56

Comentarios/observaciones año 1829.

A. Sobre alguna causa de muerte.

26 Marzo...*mori de desgracia...*

B. Referencias al personal sanitario.

21 Agosto... *per la llevadora Maria teresa Rovira fou batejat en casa y en cas de necessitat...*

24 Octubre... *Y per la llevadora Maria Albages fou batejat en casa urgente necessitate...*

*27 Octubre... y per la llevadora Maria Teresa Rovira fou batejada en casa urgente
necesitate...*

Año 1830

Meses	Hombres	Mujeres	Gemelos	Incógnitos	Primsenyats	Total
Enero	9	3	-	1	1	12
Febrero	4	7	-	-	-	11
Marzo	2	4	-	-	-	6
Abril	-	7	-	-	-	7
Mayo	2	4	-	-	-	6
Junio	4	3	-	-	-	7
Julio	3	3	-	-	-	6
Agosto	3	1	-	-	-	4
Septiembre	5	3	-	-	-	8
Octubre	-	4	2	-	1	4
Noviembre	7	4	-	-	-	11
Diciembre	7	3	-	-	-	10
Total	46	46	2	1	2	92

Meses	Adultos			Niños			Total Adultos + Niños
	Hombres	Mujeres	Total	Niños	Niñas	Total	
Enero	1	2	3	4	1	5	8
Febrero	5	2	7	1	1	2	9
Marzo	-	2	2	1	1	2	4
Abril	2	-	2	4	-	4	6
Mayo	1	1	2	-	2	2	4
Junio	2	1	3	1	1	2	5
Julio	-	2	2	2	5	7	9
Agosto	-	-	-	8	10	18	18
Septiembre	1	-	1	2	4	6	7
Octubre	1	2	3	1	2	3	6
Noviembre	-	2	2	-	3	3	5
Diciembre	2	1	3	-	3	3	6
Total	15	15	30	24	33	57	87

Comentarios/observaciones año 1830.

A. Sobre alguna causa de muerte.

8 Marzo...*mori repentinament...*

B. Referencias al personal sanitario.

8 Enero... *per la Madrina M^a Teresa Rovira fou batejat en casa urgente necesítate...*

6 Octubre... *qual fou batejada per la llevadora M^a Teresa Rovira...*

Año 1831

Meses	Hombres	Mujeres	Gemelos	Incógnitos	Primsenyats	Total
Enero	7	6	-	-	-	13
Febrero	2	4	-	-	-	6
Marzo	2	7	-	-	-	9
Abril	2	1	-	-	-	3
Mayo	5	5	-	-	-	10
Junio	3	6	-	-	-	9
Julio	5	3	-	-	-	8
Agosto	2	2	-	-	-	4
Septiembre	4	4	-	-	-	8
Octubre	1	5	-	-	-	6
Noviembre	4	1	-	-	-	5
Diciembre	3	8	-	-	-	11
Total	40	52	-	-	-	92

Meses	Adultos			Niños			Total Adultos + Niños
	Hombres	Mujeres	Total	Niños	Niñas	Total	
Enero	-	2	2	1	1	2	4
Febrero	-	-	-	1	-	1	1
Marzo	3	1	4	1	1	2	6
Abril	2	-	2	-	2	2	4
Mayo	1	-	1	1	3	4	5
Junio	-	3	3	-	-	-	3
Julio	-	1	1	1	2	3	4
Agosto	1	1	2	-	2	2	4
Septiembre	1	1	2	1	-	1	3
Octubre	3	-	3	-	1	1	4
Noviembre	3	-	3	-	-	-	3
Diciembre	2	3	5	1	2	3	8
Total	16	12	28	7	14	21	49

Comentarios/observaciones año 1831.

- A. Sobre alguna causa de muerte.
 11 Noviembre...*mori de una caiguda...*
- B. Referencias al personal sanitario.
 No hay referencias.

Año 1832

Meses	Hombres	Mujeres	Gemelos	Incógnitos	Primsenyats	Total
Enero	5	3	-	-	-	8
Febrero	5	5	-	-	-	10
Marzo	3	6	-	-	1	9
Abril	3	4	-	-	-	7
Mayo	7	3	2	-	-	10
Junio	1	5	-	-	-	6
Julio	2	3	-	-	-	5
Agosto	3	-	-	-	1	3
Septiembre	2	5	-	-	-	7
Octubre	2	6	-	-	-	8
Noviembre	3	7	-	-	-	10
Diciembre	1	7	-	-	-	7
Total	37	54	2	-	2	91

Meses	Adultos			Niños			Total Adultos + Niños
	Hombres	Mujeres	Total	Niños	Niñas	Total	
Enero	3	-	3	4	-	4	7
Febrero	-	3	3	-	-	-	3
Marzo	-	1	1	2	-	2	3
Abril	-	2	2	-	3	3	5
Mayo	1	2	3	1	1	2	5
Junio	-	1	1	-	-	-	1
Julio	2	3	5	2	4	6	11
Agosto	3	1	4	-	3	3	7
Septiembre	4	1	5	-	-	-	5
Octubre	1	3	4	2	-	2	6
Noviembre	1	1	2	1	1	2	4
Diciembre	-	2	2	-	-	-	2
Total	15	20	35	12	12	24	59

Comentarios/observaciones año 1832.

A. Sobre alguna causa de muerte.

No hay referencias.

B. Referencias al personal sanitario.

1 Marzo... *fou batejada en cas de necessitat por la llevadora M^o Teresa Rovira...*

8 Agosto... *Se supliren las ceremonias del bautisme qe urgente necessitate fou en lo dia antes administrat per la llevadora M^o Teresa Rovira...*

Año 1833

Meses	Hombres	Mujeres	Gemelos	Incógnitos	Primsenyats	Total
Enero	5	3	-	-	-	8
Febrero	3	3	-	-	-	6
Marzo	3	2	-	-	-	5
Abril	2	2	-	-	-	4
Mayo	4	3	-	-	-	7
Junio	4	3	-	-	1	7
Julio	3	3	-	-	-	6
Agosto	4	3	2	-	-	7
Septiembre	1	2	-	-	-	3
Octubre	2	3	-	-	-	5
Noviembre	7	4	-	-	-	11
Diciembre	5	6	-	-	-	11
Total	43	37	2	-	1	80

Meses	Adultos			Niños			Total Adultos + Niños
	Hombres	Mujeres	Total	Niños	Niñas	Total	
Enero	1	-	1	-	-	-	1
Febrero	-	3	3	1	1	2	5
Marzo	-	-	-	1	-	1	1
Abril	-	3	3	-	-	-	3
Mayo	-	6	6	1	1	2	8
Junio	1	-	1	1	1	2	3
Julio	-	2	2	2	1	3	5
Agosto	1	4	5	-	-	-	5
Septiembre	2	2	4	1	-	1	5
Octubre	1	1	2	-	1	1	3
Noviembre	3	2	5	2	3	5	10
Diciembre	1	4	5	1	-	1	6
Total	10	27	37	10	8	18	55

Comentarios/observaciones año 1833.

A. Sobre alguna causa de muerte.

5 Febrero...*mori de apoplexia plena...*

13 Febrero...*después de rebut los S. Sagraments de Extremaunció mori de apoplexia...*

25 Mayo...*mori repentinament...*

16 Agosto...*mori repentinament...*

18 Agosto...*aporta la Mar a la platja de Clará un cadáver de una Dona...*

28 Noviembre...*mori de apoplexia*...

B. Referencias al personal sanitario.

No hay referencias.

Año 1834

Meses	Hombres	Mujeres	Gemelos	Incógnitos	Primsenyats	Total
Enero	2	3	-	-	-	5
Febrero	2	8	2	-	1	10
Marzo	4	7	-	-	-	11
Abril	4	5	2	-	-	9
Mayo	2	3	-	-	-	5
Junio	4	3	-	-	-	7
Julio	3	2	-	-	-	5
Agosto	4	1	-	-	-	5
Septiembre	2	3	-	-	-	5
Octubre	2	3	-	-	-	5
Noviembre	5	2	-	1	-	7
Diciembre	3	2	-	-	-	5
Total	37	42	4	1	1	79

Meses	Adultos			Niños			Total Adultos + Niños
	Hombres	Mujeres	Total	Niños	Niñas	Total	
Enero	-	2	2	-	2	2	4
Febrero	3	1	4	2	4	6	10
Marzo	-	-	-	-	-	-	-
Abril	3	-	3	1	1	2	5
Mayo	1	2	3	-	-	-	3
Junio	2	2	4	1	3	4	8
Julio	3	1	4	2	1	3	7
Agosto	-	1	1	-	-	-	1
Septiembre	2	-	2	1	2	3	5
Octubre	1	2	3	-	-	-	3
Noviembre	1	-	1	-	1	1	2
Diciembre	2	4	6	-	1	1	7
Total	18	15	33	7	15	22	55

Comentarios/observaciones año 1834.

- A. Sobre alguna causa de muerte.
- 5 Febrero...*mori repentinent...*
- 16 Abril...*mori de apoplexia...*
- 3 Julio...*mori de apoplexia plena...*
- 27 Julio...*mori de apoplexia plena...*
- 10 Octubre...*mori de una apoplexia plena...*

26 Diciembre...*mori repentinent...*

B. Referencias al personal sanitario.

5 Febrero... *se suplirent las ceremonias despues de haberla batejado per necessitat la
Madrina Maria Gavardós...*

Año 1835

Meses	Hombres	Mujeres	Gemelos	Incógnitos	Primsenyats	Total
Enero	2	5	-	-	-	7
Febrero	2	1	-	-	-	3
Marzo	2	2	-	-	-	4
Abril	2	3	-	-	-	5
Mayo	3	5	-	-	-	8
Junio	2	3	-	-	-	5
Julio	3	1	-	-	-	4
Agosto	-	1	-	-	-	1
Septiembre	5	5	2	-	-	10
Octubre	6	3	-	-	-	9
Noviembre	2	2	-	-	-	4
Diciembre	4	3	-	-	-	7
Total	33	34	2	-	-	67

Meses	Adultos			Niños			Total Adultos + Niños
	Hombres	Mujeres	Total	Niños	Niñas	Total	
Enero	2	2	4	1	1	2	6
Febrero	2	1	3	-	-	-	3
Marzo	-	2	2	-	1	1	3
Abril	1	2	3	1	1	2	5
Mayo	3	-	3	1	1	2	5
Junio	-	3	3	1	1	2	5
Julio	5	-	5	4	2	6	11
Agosto	-	2	2	-	-	-	2
Septiembre	1	1	2	1	-	1	3
Octubre	2	2	4	-	-	-	4
Noviembre	1	-	1	1	2	3	4
Diciembre	2	1	3	-	4	4	7
Total	19	16	35	10	13	23	58

Comentarios/observaciones año 1835.

A. Sobre alguna causa de muerte.

7 Octubre...*qual mori de mort violenta en Tamarit...*

B. Referencias al personal sanitario.

No hay referencias.

Año 1836

Meses	Hombres	Mujeres	Gemelos	Incógnitos	Primsenyats	Total
Enero	1	2	-	-	-	3
Febrero	1	1	-	-	-	2
Marzo	2	6	-	-	-	8
Abril	1	6	-	-	-	7
Mayo	2	3	-	-	-	5
Junio	5	4	-	2	-	9
Julio	1	4	-	2	-	5
Agosto	3	1	-	1	1	4
Septiembre	3	2	-	-	-	5
Octubre	2	2	-	-	-	4
Noviembre	2	3	-	-	-	5
Diciembre	6	3	-	-	-	9
Total	29	37	-	5	1	66

Meses	Adultos			Niños			Total Adultos + Niños
	Hombres	Mujeres	Total	Niños	Niñas	Total	
Enero	2	-	2	1	-	1	3
Febrero	1	1	2	-	1	1	3
Marzo	2	1	3	-	-	-	3
Abril	1	1	2	1	-	1	3
Mayo	2	1	3	2	2	4	7
Junio	-	2	2	1	-	1	3
Julio	3	-	3	1	3	4	7
Agosto	1	2	3	1	2	3	6
Septiembre	2	-	2	-	-	-	2
Octubre	2	-	2	1	1	2	4
Noviembre	2	3	5	-	2	2	7
Diciembre	2	3	5	1	2	3	8
Total	20	14	34	9	13	22	56

Comentarios/observaciones año 1836.

A. Sobre alguna causa de muerte.

22 Febrero...*mori sens rebre los Sants Sagraments...mori repentinement...*

15 Octubre...*qual mori de mort violenta...*

22 Noviembre...*mori de mort violenta...*

22 Noviembre...*mori de mort violenta...*

30 Diciembre...*mori en acción de guerra...*

B. Referencias al personal sanitario.

13 Agosto... *qual fou batejat ob periculum per la llevadora Maria Teresa Rovira y Gavardós...*

Año 1837

Meses	Hombres	Mujeres	Gemelos	Incógnitos	Primsenyats	Total
Enero	5	2	-	-	-	7
Febrero	2	3	2	-	-	5
Marzo	10	5	-	-	1	15
Abril	5	3	-	-	1	8
Mayo	2	4	-	-	-	6
Junio	1	3	-	-	-	4
Julio	2	1	-	-	-	3
Agosto	1	1	-	-	-	2
Septiembre	1	2	-	-	-	3
Octubre	3	5	-	-	-	8
Noviembre	2	1	-	-	-	3
Diciembre	2	2	-	-	-	4
Total	36	32	2	-	2	68

Meses	Adultos			Niños			Total Adultos + Niños
	Hombres	Mujeres	Total	Niños	Niñas	Total	
Enero	1	2	3	1	2	3	6
Febrero	2	-	2	-	1	1	3
Marzo	-	3	3	3	-	3	6
Abril	2	2	4	-	4	4	8
Mayo	3	-	3	2	2	4	7
Junio	1	4	5	-	-	-	5
Julio	-	-	-	2	-	2	2
Agosto	-	1	1	1	-	1	2
Septiembre	3	1	4	1	-	1	5
Octubre	1	4	5	1	-	1	6
Noviembre	3	1	4	1	-	1	5
Diciembre	1	1	2	-	-	-	2
Total	17	19	36	12	9	21	57

Comentarios/observaciones año 1837.

A. Sobre alguna causa de muerte.

8 Febrero...*mori de resultas de una bala...*

7 Marzo...*mori de apoplexia...*

21 Abril...*mori de apoplexia...*

20 Mayo...*mori de mort violenta...*

29 Mayo...*mori de mort violenta...*

20 Septiembre...*mori en acció de guerra...*

14 Octubre...*mori quasi repentinent...*

29 Octubre...*mori repentinent...*

B. Referencias al personal sanitario.

4 Marzo... *se supliren las ceremonias del baptisme qe en lo dia antes á las vuit del vespre per Maria Gual fou administrat urgente necesítate...*

30 Abril... *se supliren las ceremonias del baptisme qe en cas de necesitat per la llevadora Teresa Rovira se havia administrat en casa...*

Año 1838

Meses	Hombres	Mujeres	Gemelos	Incógnitos	Primsenyats	Total
Enero	4	4	-	-	-	8
Febrero	3	2	-	-	-	5
Marzo	7	1	-	-	1	8
Abril	1	1	-	1	-	2
Mayo	1	2	-	-	-	3
Junio	4	1	-	-	-	5
Julio	2	1	-	-	-	3
Agosto	-	1	-	-	-	1
Septiembre	2	6	-	-	-	8
Octubre	1	-	-	-	-	1
Noviembre	1	2	-	-	-	3
Diciembre	4	3	-	-	2	7
Total	30	24	-	1	3	54

Meses	Adultos			Niños			Total Adultos + Niños
	Hombres	Mujeres	Total	Niños	Niñas	Total	
Enero	1	3	4	1	-	1	5
Febrero	1	2	3	-	-	-	3
Marzo	1	1	2	1	-	1	3
Abril	-	1	1	-	-	-	1
Mayo	2	1	3	-	1	1	4
Junio	2	-	2	2	-	2	4
Julio	2	1	3	2	1	3	6
Agosto	-	3	3	2	1	3	6
Septiembre	5	-	5	1	-	1	6
Octubre	3	1	4	-	-	-	4
Noviembre	-	2	2	1	-	1	3
Diciembre	1	3	4	1	1	2	6
Total	18	18	36	11	4	15	51

Comentarios/observaciones año 1838.

A. Sobre alguna causa de muerte.

7 Abril...*mori repentament...*

13 Junio...*mori repentament...*

14 Agosto...*mori de uns setanta quatre anys y repentamente...*

22 Agosto...*mori repentament de uns sexanta vuit anys...*

21 Septiembre...*mori de mort violenta...*

1 Octubre...*mori repentinement...*

12 Diciembre...*mori de mort violenta...*

B. Referencias al personal sanitario.

13 Marzo... *per la llevadora M^a Teresa Rovira fou batejat en casa urgente necessitate...*

21 Diciembre... *en cas de necessitat per M^a Teresa Rovira llevadora fou batejada...*

29 Diciembre... *qual fou batejat urgente necessitate per la llevadora M^a Teresa Rovira...*

Año 1839

Meses	Hombres	Mujeres	Gemelos	Incógnitos	Primsenyats	Total
Enero	7	2	-	-	-	9
Febrero	-	2	-	-	-	2
Marzo	6	1	-	1	-	7
Abril	3	-	-	-	-	3
Mayo	1	1	-	-	-	2
Junio	3	2	-	-	-	5
Julio	3	-	-	-	-	3
Agosto	-	2	-	-	-	2
Septiembre	1	-	-	-	-	1
Octubre	4	2	-	-	-	6
Noviembre	2	2	-	-	-	4
Diciembre	3	2	-	1	-	5
Total	33	16	-	2	-	49

Meses	Adultos			Niños			Total Adultos + Niños
	Hombres	Mujeres	Total	Niños	Niñas	Total	
Enero	2	6	8	1	-	1	9
Febrero	2	1	3	1	-	1	4
Marzo	3	2	5	1	1	2	7
Abril	2	1	3	-	-	-	3
Mayo	2	-	2	1	-	1	3
Junio	1	1	2	1	2	3	5
Julio	3	-	3	2	2	4	7
Agosto	2	-	2	2	-	2	4
Septiembre	-	3	3	2	1	3	6
Octubre	5	2	7	2	1	3	10
Noviembre	-	1	1	1	1	2	3
Diciembre	2	1	3	1	1	2	5
Total	24	18	42	15	9	24	66

Comentarios/observaciones año 1839.

A. Sobre alguna causa de muerte.

21 Agosto...*mori de mort violenta...*

28 Diciembre...*mori repentinament...*

B. Referencias al personal sanitario.

No hay referencias.

Año 1840

Meses	Hombres	Mujeres	Gemelos	Incógnitos	Primsenyats	Total
Enero	2	1	-	-	-	3
Febrero	2	4	-	-	-	6
Marzo	3	4	-	-	-	7
Abril	1	1	-	-	-	2
Mayo	3	4	-	-	-	7
Junio	4	-	-	-	-	4
Julio	1	2	-	-	-	3
Agosto	2	4	-	-	-	6
Septiembre	2	1	-	-	-	3
Octubre	4	1	-	-	-	5
Noviembre	4	1	-	-	-	5
Diciembre	5	3	-	-	-	8
Total	33	26	-	-	-	59

Meses	Adultos			Niños			Total Adultos + Niños
	Hombres	Mujeres	Total	Niños	Niñas	Total	
Enero	2	-	2	1	1	2	4
Febrero	-	-	-	-	-	-	-
Marzo	-	2	2	-	2	2	4
Abril	1	3	4	1	1	2	6
Mayo	-	3	3	4	1	5	8
Junio	2	1	3	-	2	2	5
Julio	-	2	2	2	2	4	6
Agosto	1	-	1	1	1	2	3
Septiembre	1	1	2	-	1	1	3
Octubre	3	1	4	2	3	5	9
Noviembre	2	2	4	2	-	2	6
Diciembre	4	-	4	-	2	2	6
Total	16	15	31	13	16	29	60

Comentarios/observaciones año 1840.

A. Sobre alguna causa de muerte.

28 Abril...*mori de resultats de unas feridas...*

2 Junio...*qual mori en Matanzas de la Isla de Cuba...*

11 Diciembre...*qual mori en acció de guerra...*

B. Referencias al personal sanitario.

No hay referencias.

Año 1841

Meses	Hombres	Mujeres	Gemelos	Incógnitos	Primsenyats	Total
Enero	4	7	-	-	1	11
Febrero	6	4	-	-	-	10
Marzo	1	4	-	-	-	5
Abril	-	3	-	1	-	3
Mayo	3	2	-	-	-	5
Junio	2	2	-	-	-	4
Julio	2	3	-	-	-	5
Agosto	1	5	-	-	-	6
Septiembre	-	2	-	-	-	2
Octubre	2	2	-	-	-	4
Noviembre	2	3	-	-	-	5
Diciembre	6	4	-	-	-	10
Total	29	41	-	1	1	70

Meses	Adultos			Niños			Total Adultos + Niños
	Hombres	Mujeres	Total	Niños	Niñas	Total	
Enero	1	2	3	4	4	8	11
Febrero	2	-	2	3	4	7	9
Marzo	4	-	4	1	-	1	5
Abril	-	2	2	2	-	2	4
Mayo	1	2	3	-	1	1	4
Junio	1	-	1	2	-	2	3
Julio	3	4	7	3	1	4	11
Agosto	-	1	1	1	-	1	2
Septiembre	2	-	2	1	1	2	4
Octubre	2	-	2	1	1	2	4
Noviembre	2	1	3	2	-	2	5
Diciembre	2	9	11	2	-	2	13
Total	20	21	41	22	12	34	75

Comentarios/observaciones año 1841.

A. Sobre alguna causa de muerte.

27 Enero...*mori repentament...*

2 Febrero...*mori repentament...*

7 Septiembre...*qual mori de mort violenta entre Calafell y Vendrell...*

17 Octubre...*mori repentament...*

B. Referencias al personal sanitario.

6 Enero... *Nasqué y luego de haver nat fou batejada per la llevadora M^a Teresa Rovira...*

Año 1842

Meses	Hombres	Mujeres	Gemelos	Incógnitos	Primsenyats	Total
Enero	6	1	2	-	-	7
Febrero	2	4	-	-	-	6
Marzo	3	2	-	-	-	5
Abril	-	3	-	-	-	3
Mayo	4	6	-	-	-	10
Junio	2	3	-	-	-	5
Julio	3	3	-	-	-	6
Agosto	4	-	-	-	-	4
Septiembre	3	1	-	-	-	4
Octubre	3	3	-	-	-	6
Noviembre	3	1	-	-	-	4
Diciembre	3	2	-	-	-	5
Total	36	29	2	-	-	65

Meses	Adultos			Niños			Total Adultos + Niños
	Hombres	Mujeres	Total	Niños	Niñas	Total	
Enero	-	2	2	1	-	1	3
Febrero	3	1	4	2	-	2	6
Marzo	-	-	-	1	-	1	1
Abril	2	1	3	-	-	-	3
Mayo	-	2	2	-	-	-	2
Junio	1	1	2	-	1	1	3
Julio	1	1	2	3	-	3	5
Agosto	-	-	-	2	2	4	4
Septiembre	3	1	4	-	1	1	5
Octubre	3	-	3	4	1	5	8
Noviembre	2	1	3	-	3	3	6
Diciembre	2	3	5	2	-	2	7
Total	17	13	30	15	8	23	53

Comentarios/observaciones año 1842.

A. Sobre alguna causa de muerte.

17 Julio...*mori ofegat á la Mar...*

B. Referencias al personal sanitario.

No hay referencias.

Año 1843

Meses	Hombres	Mujeres	Gemelos	Incógnitos	Primsenyats	Total
Enero	3	4	-	-	1	7
Febrero	3	1	-	-	-	4
Marzo	-	3	-	-	-	3
Abril	4	4	-	1	-	8
Mayo	7	3	-	-	-	10
Junio	2	3	-	-	-	5
Julio	4	2	-	-	-	6
Agosto	3	2	-	-	-	5
Septiembre	1	4	-	-	-	5
Octubre	5	2	-	-	-	7
Noviembre	3	5	-	-	-	8
Diciembre	5	4	-	-	-	9
Total	40	37	-	1	1	77

Meses	Adultos			Niños			Total Adultos + Niños
	Hombres	Mujeres	Total	Niños	Niñas	Total	
Enero	1	4	5	1	1	2	7
Febrero	2	1	3	-	-	-	3
Marzo	-	-	-	1	1	2	2
Abril	-	-	-	1	-	1	1
Mayo	2	-	2	-	-	-	2
Junio	2	1	3	-	1	1	4
Julio	3	1	4	3	-	3	7
Agosto	-	-	-	-	2	2	2
Septiembre	1	2	3	1	-	1	4
Octubre	2	1	3	1	-	1	4
Noviembre	1	1	2	1	-	1	3
Diciembre	-	3	3	-	-	-	3
Total	14	14	28	9	5	14	42

Comentarios/observaciones año 1843.

A. Sobre alguna causa de muerte.

13 Enero...*mori repentinent...*

13 Febrero...*mori repentinent...*

B. Referencias al personal sanitario.

22 Enero... *se suplire les ceremonias del baptisme qe urgente necesitate administra la llevadora Teresa Rovira...*

Año 1844

Meses	Hombres	Mujeres	Gemelos	Incógnitos	Primsenyats	Total
Enero	2	4	-	-	-	6
Febrero	3	2	-	-	-	5
Marzo	3	9	-	-	-	12
Abril	1	2	-	-	1	3
Mayo	3	2	-	-	1	5
Junio	2	2	-	-	-	4
Julio	3	4	-	-	-	7
Agosto	-	5	-	-	-	5
Septiembre	-	4	-	-	-	4
Octubre	2	1	-	-	-	3
Noviembre	1	3	-	-	-	4
Diciembre	5	1	-	-	-	6
Total	25	39	-	-	2	64

Meses	Adultos			Niños			Total Adultos + Niños
	Hombres	Mujeres	Total	Niños	Niñas	Total	
Enero	-	1	1	-	-	-	1
Febrero	2	1	3	-	-	-	3
Marzo	3	3	6	-	2	2	8
Abril	2	-	2	-	1	1	3
Mayo	2	-	2	1	-	1	3
Junio	1	3	4	-	1	1	5
Julio	1	-	1	1	1	2	3
Agosto	-	1	1	1	-	1	2
Septiembre	1	1	2	3	1	4	6
Octubre	1	-	1	-	-	-	1
Noviembre	-	-	-	-	-	-	-
Diciembre	2	3	5	2	3	5	10
Total	15	13	28	8	9	17	45

Comentarios/observaciones año 1844.

A. Sobre alguna causa de muerte.

27 Junio...*mori repentament de una caiguda...*

23 Julio...*mori de desgracia...*

12 Diciembre...*mori repentament...*

B. Referencias al personal sanitario.

21 Abril... *en cas de necessitat per Maria Teresa Rovira llevadora fou batejada...*

29 Mayo... Per M^a Teresa Rovira llevadora fou batejat en casa urgente necessitate...

Año 1845

Meses	Hombres	Mujeres	Gemelos	Incógnitos	Primsenyats	Total
Enero	5	5	-	-	-	10
Febrero	4	4	-	-	1	8
Marzo	4	2	-	-	-	6
Abril	4	5	-	-	-	9
Mayo	3	-	-	1	-	3
Junio	-	3	-	1	-	3
Julio	5	3	-	-	-	8
Agosto	4	2	-	-	1	6
Septiembre	3	-	-	-	-	3
Octubre	4	1	-	-	-	5
Noviembre	1	4	-	-	-	5
Diciembre	2	4	-	-	-	6
Total	39	33	-	2	2	72

Meses	Adultos			Niños			Total Adultos + Niños
	Hombres	Mujeres	Total	Niños	Niñas	Total	
Enero	1	4	5	2	2	4	9
Febrero	-	-	-	1	2	3	3
Marzo	1	1	2	1	2	3	5
Abril	-	-	-	1	2	3	3
Mayo	1	2	3	1	1	2	5
Junio	1	-	1	1	-	1	2
Julio	-	2	2	2	2	4	6
Agosto	3	1	4	3	3	6	10
Septiembre	-	2	2	1	3	4	6
Octubre	-	1	1	-	-	-	1
Noviembre	-	1	1	-	1	1	2
Diciembre	1	2	3	1	2	3	6
Total	8	16	24	14	20	34	58

Comentarios/observaciones año 1845.

A. Sobre alguna causa de muerte.

No hay referencias.

B. Referencias al personal sanitario.

3 Febrero... *fou batejat per la llevadora M^a Teresa Rovira urgente necesítate...*

20 Agosto... *y fou batejat urgente necesítate per la llevadora M^a Teresa Rovira...*

Año 1846

Meses	Hombres	Mujeres	Gemelos	Incógnitos	Primsenyats	Total
Enero	1	5	-	-	-	6
Febrero	4	3	-	-	-	7
Marzo	8	2	-	-	-	10
Abril	7	5	-	1	-	11
Mayo	3	6	2	-	1	9
Junio	5	1	-	-	-	6
Julio	1	1	-	-	-	2
Agosto	-	-	-	-	-	-
Septiembre	4	2	-	-	-	6
Octubre	1	1	-	-	-	2
Noviembre	3	3	-	-	-	6
Diciembre	2	5	-	-	-	7
Total	39	34	2	1	1	73

Meses	Adultos			Niños			Total Adultos + Niños
	Hombres	Mujeres	Total	Niños	Niñas	Total	
Enero	-	1	1	1	2	3	4
Febrero	-	2	2	1	1	2	4
Marzo	-	1	1	1	-	1	2
Abril	1	1	2	-	1	1	3
Mayo	-	1	1	-	-	-	1
Junio	-	2	2	1	-	1	3
Julio	-	1	1	1	2	3	4
Agosto	1	-	1	1	-	1	2
Septiembre	2	-	2	1	2	3	5
Octubre	2	2	4	1	-	1	5
Noviembre	3	1	4	1	-	1	5
Diciembre	3	2	5	1	1	2	7
Total	12	14	26	10	9	19	45

Comentarios/observaciones año 1846.

A. Sobre alguna causa de muerte.

10 Julio...*mori ofegat en lo mar...*

B. Referencias al personal sanitario.

19 Mayo... *se supliren las ceremonias del baptisme de Marina, Anna, Rosalia qual fou batejada per la llevadora M^a Teresa Rovira urgente necesítate...*

Año 1847

Meses	Hombres	Mujeres	Gemelos	Incógnitos	Primsenyats	Total
Enero	5	1	-	-	-	6
Febrero	1	8	-	-	1	9
Marzo	-	-	-	-	-	-
Abril	2	1	-	-	-	3
Mayo	3	3	-	-	-	6
Junio	1	5	-	-	-	6
Julio	2	3	-	-	-	5
Agosto	-	2	-	-	-	2
Septiembre	6	2	-	-	-	8
Octubre	1	-	-	-	-	1
Noviembre	3	2	-	-	-	5
Diciembre	3	1	-	-	-	4
Total	27	28	-	-	1	55

Meses	Adultos			Niños			Total Adultos + Niños
	Hombres	Mujeres	Total	Niños	Niñas	Total	
Enero	-	1	1	-	-	-	1
Febrero	3	1	4	1	1	2	6
Marzo	2	-	2	-	1	1	3
Abril	-	2	2	1	-	1	3
Mayo	1	2	3	2	2	4	7
Junio	1	-	1	-	-	-	1
Julio	1	3	4	-	1	1	5
Agosto	1	2	3	1	1	2	5
Septiembre	1	1	2	4	-	4	6
Octubre	2	1	3	-	-	-	3
Noviembre	2	1	3	1	-	1	4
Diciembre	2	2	4	2	2	4	8
Total	16	16	32	12	8	20	52

Comentarios/observaciones año 1847.

A. Sobre alguna causa de muerte.

17 Marzo...*mori de desgracia...*

6 Agosto...*se encontró un home mort...*

7 Diciembre...*mori de desgracia...*

B. Referencias al personal sanitario.

7 Febrero... *per la llevadora M^a Teresa Rovira urgente necessitate fou batejada en casa...*

Año 1848

Meses	Hombres	Mujeres	Gemelos	Incógnitos	Primsenyats	Total
Enero	1	4	-	-	-	5
Febrero	6	4	-	-	-	10
Marzo	3	5	-	-	-	8
Abril	2	4	-	-	-	6
Mayo	1	5	-	-	-	6
Junio	1	2	-	-	1	3
Julio	3	2	-	-	-	5
Agosto	4	4	-	-	-	8
Septiembre	3	2	-	-	-	5
Octubre	3	-	2	-	-	3
Noviembre	2	2	-	-	-	4
Diciembre	4	4	-	-	-	8
Total	33	38	2	-	1	71

Meses	Adultos			Niños			Total Adultos + Niños
	Hombres	Mujeres	Total	Niños	Niñas	Total	
Enero	5	1	6	1	2	3	9
Febrero	-	2	2	-	1	1	3
Marzo	-	2	2	1	-	1	3
Abril	2	1	3	1	-	1	4
Mayo	1	1	2	1	-	1	3
Junio	-	1	1	4	-	4	5
Julio	1	1	2	1	1	2	4
Agosto	1	2	3	2	-	2	5
Septiembre	2	-	2	-	-	-	2
Octubre	2	1	3	1	-	1	4
Noviembre	-	-	-	1	2	3	3
Diciembre	1	2	3	-	3	3	6
Total	15	14	29	13	9	22	51

Comentarios/observaciones año 1848.

A. Sobre alguna causa de muerte.

No hay referencias.

B. Referencias al personal sanitario.

8 Junio... *se supliren las ceremonias de baptisme conferir urgente necessitate per la llevadora M^a Teresa Rovira...*

Año 1849

Meses	Hombres	Mujeres	Gemelos	Incógnitos	Primsenyats	Total
Enero	5	5	-	-	-	10
Febrero	3	3	-	-	-	6
Marzo	3	6	-	1	-	9
Abril	5	2	2	-	-	7
Mayo	5	1	-	-	-	6
Junio	1	1	-	-	-	2
Julio	2	3	-	-	-	5
Agosto	2	2	-	-	-	4
Septiembre	3	2	-	-	-	5
Octubre	1	3	-	-	-	4
Noviembre	2	3	-	-	1	5
Diciembre	2	5	-	-	-	7
Total	34	36	2	1	1	70

Meses	Adultos			Niños			Total Adultos + Niños
	Hombres	Mujeres	Total	Niños	Niñas	Total	
Enero	3	2	5	5	3	8	13
Febrero	-	-	-	2	2	4	4
Marzo	3	3	6	2	1	3	9
Abril	1	-	1	1	1	2	3
Mayo	1	1	2	2	-	2	4
Junio	-	3	3	-	1	1	4
Julio	-	3	3	-	1	1	4
Agosto	-	2	2	2	2	4	6
Septiembre	3	2	5	-	5	5	10
Octubre	-	-	-	1	1	2	2
Noviembre	1	4	5	2	3	5	10
Diciembre	3	1	4	1	1	2	6
Total	15	21	36	18	21	39	75

Comentarios/observaciones año 1849.

A. Sobre alguna causa de muerte.

4 Diciembre...*mori repentament...*

B. Referencias al personal sanitario.

17 Noviembre... *fou batejat per la llevadora M^a Teresa Rovira...*

Año 1850

Meses	Hombres	Mujeres	Gemelos	Incógnitos	Primsenyats	Total
Enero	3	2	-	-	-	5
Febrero	4	5	-	-	-	9
Marzo	1	5	-	-	-	6
Abril	1	1	-	-	-	2
Mayo	1	4	-	-	-	5
Junio	4	2	-	-	-	6
Julio	3	2	2	-	1	5
Agosto	2	3	-	-	-	5
Septiembre	4	6	-	-	1	10
Octubre	1	3	-	-	-	4
Noviembre	4	4	-	-	-	8
Diciembre	5	-	-	-	-	5
Total	33	37	2	-	2	70

Meses	Adultos			Niños			Total Adultos + Niños
	Hombres	Mujeres	Total	Niños	Niñas	Total	
Enero	3	2	5	-	-	-	5
Febrero	-	4	4	1	2	3	7
Marzo	1	3	4	-	1	1	5
Abril	-	4	4	1	1	2	6
Mayo	1	4	5	1	-	1	6
Junio	-	1	1	1	-	1	2
Julio	-	2	2	1	-	1	3
Agosto	1	3	4	2	2	4	8
Septiembre	-	1	1	-	1	1	2
Octubre	2	1	3	1	-	1	4
Noviembre	-	5	5	-	-	-	5
Diciembre	-	1	1	2	-	2	3
Total	8	31	39	10	7	17	56

Comentarios/observaciones año 1850.

A. Sobre alguna causa de muerte.

6 Febrero...*mori repentinent...*

1 Mayo...*mori de un ataque de apoplexia...*

14 Mayo...*mori quasi repentinent...*

19 Mayo...*mori de apoplexia...*

21 Julio...*mori de malaltia...*

21 Agosto...*mori de apoplexia...*

18 Noviembre...*mori de enfermedat natural y corporal...*

21 Noviembre...*mori de enfermedat natural y corporal...*

30 Noviembre...*mori repentinament...*

28 Diciembre...*mori de apoplexia...*

B. Referencias al personal sanitario.

1 Julio... *a la que per perill imminent de mort se li administra lo S. Batisme en la sua casa per la llevadora Maria Teresa Rovira segons me asegura la mateixa...*

Año 1851

Meses	Hombres	Mujeres	Gemelos	Incógnitos	Primsenyats	Total
Enero	2	1	-	-	-	3
Febrero	3	4	-	-	1	7
Marzo	7	4	-	-	1	11
Abril	5	2	-	-	-	7
Mayo	-	-	-	-	-	-
Junio	1	6	-	-	-	7
Julio	5	3	-	-	-	8
Agosto	4	1	-	-	-	5
Septiembre	4	1	-	-	-	5
Octubre	6	3	-	1	-	9
Noviembre	-	1	-	-	-	1
Diciembre	1	1	-	-	-	2
Total	38	27	-	1	2	65

Meses	Adultos			Niños			Total Adultos + Niños
	Hombres	Mujeres	Total	Niños	Niñas	Total	
Enero	2	1	3	-	1	1	4
Febrero	-	1	1	-	2	2	3
Marzo	2	1	3	-	-	-	3
Abril	-	2	2	2	-	2	4
Mayo	-	2	2	-	1	1	3
Junio	-	1	1	1	-	1	2
Julio	1	1	2	4	1	5	7
Agosto	3	2	5	1	3	4	9
Septiembre	1	1	2	1	-	1	3
Octubre	1	-	1	1	-	1	2
Noviembre	1	3	4	1	1	2	6
Diciembre	4	4	8	-	1	1	9
Total	15	19	34	11	10	21	55

Comentarios/observaciones año 1851.

A. Sobre alguna causa de muerte.

11 Marzo...*mori repentinament de apoplexia...*

28 Julio...*mori repentinament...*

7 Noviembre...*mori de desgracias de resultas de haber caigut...*

27 Noviembre...*mori repentinament...*

15 Diciembre...*mori repentinament...*

18 Diciembre...*mori repentinent...*

B. Referencias al personal sanitario.

3 Febrero... *hoy suplent las ceremonias del baptisme ministrat por la llevadora Teresa Rovira en perill de mort...*

31 Marzo... *fou batejada ob periculum per la llevadora Maria Teresa Rovira y Gavardos segons relació ella mateixa...*

Año 1852

Meses	Hombres	Mujeres	Gemelos	Incógnitos	Primsenyats	Total
Enero	5	5	-	-	1	10
Febrero	-	-	-	-	-	-
Marzo	5	9	-	-	-	14
Abril	5	2	-	-	-	7
Mayo	1	3	-	-	-	4
Junio	3	2	-	-	-	5
Julio	2	4	2	-	-	6
Agosto	3	1	-	-	-	4
Septiembre	4	1	-	-	-	5
Octubre	2	6	-	-	-	8
Noviembre	4	3	-	-	-	7
Diciembre	4	5	2	-	-	9
Total	38	41	4	-	1	79

Meses	Adultos			Niños			Total Adultos + Niños
	Hombres	Mujeres	Total	Niños	Niñas	Total	
Enero	-	3	3	-	1	1	4
Febrero	-	1	1	1	-	1	2
Marzo	3	2	5	1	1	2	7
Abril	1	1	2	1	1	2	4
Mayo	-	-	-	2	-	2	2
Junio	-	-	-	-	-	-	-
Julio	1	1	2	-	-	-	2
Agosto	1	-	1	3	1	4	5
Septiembre	1	-	1	1	-	1	2
Octubre	2	-	2	1	-	1	3
Noviembre	-	1	1	1	-	1	2
Diciembre	1	-	1	-	-	-	1
Total	10	9	19	11	4	15	34

Comentarios/observaciones año 1852.

A. Sobre alguna causa de muerte.

12 Julio...*se va ofegat en la platja...*

22 Octubre...*enfermis desde lo seu naixement y impossibilitat de cos y de potencia...*

B. Referencias al personal sanitario.

31 Enero... *per mi lo infrit foren suplidas las ceremonias de N.S.Mare Iglesia en Rosalia Maria Antonia que per rahó de haber nat en perill fou batejada por Teresa Rovira llevadora...*

Año 1853

Meses	Hombres	Mujeres	Gemelos	Incógnitos	Primsenyats	Total
Enero	7	4	-	-	1	11
Febrero	7	2	-	-	-	9
Marzo	1	1	-	-	-	2
Abril	8	8	2	-	1	16
Mayo	2	1	-	-	-	3
Junio	1	1	-	-	-	2
Julio	4	1	-	-	-	5
Agosto	5	2	-	-	-	7
Septiembre	3	1	-	-	-	4
Octubre	3	2	-	-	-	5
Noviembre	3	1	-	-	-	4
Diciembre	4	2	-	-	-	6
Total	48	26	2	-	2	74

Meses	Adultos			Niños			Total Adultos + Niños
	Hombres	Mujeres	Total	Niños	Niñas	Total	
Enero	2	2	4	-	1	1	5
Febrero	2	2	4	1	-	1	5
Marzo	2	1	3	-	-	-	3
Abril	1	1	2	-	2	2	4
Mayo	-	1	1	1	1	2	3
Junio	1	1	2	2	-	2	4
Julio	1	1	2	1	2	3	5
Agosto	-	1	1	2	-	2	3
Septiembre	2	-	2	-	3	3	5
Octubre	2	-	2	-	-	-	2
Noviembre	1	1	2	-	-	-	2
Diciembre	2	-	2	1	1	2	4
Total	16	11	27	8	10	18	45

Comentarios/observaciones año 1853.

A. Sobre alguna causa de muerte.

20 Marzo...*mori repentinament...*

B. Referencias al personal sanitario.

23 Octubre... *se supliren per mi baix firmant las ceremonias del sant baptisme a un infant batejat per Maria Teresa Rovira llevadora...*

17 Abril... *que bateja Maria Teresa Rovira llevadora...*

Año 1854

Meses	Hombres	Mujeres	Gemelos	Incógnitos	Primsenyats	Total
Enero	3	5	-	-	1	8
Febrero	2	3	-	-	-	5
Marzo	6	2	-	-	-	8
Abril	7	6	2	-	-	13
Mayo	7	3	2	-	-	10
Junio	1	1	-	-	-	2
Julio	-	3	-	-	-	3
Agosto	3	2	-	-	1	5
Septiembre	1	-	-	-	-	1
Octubre	2	2	-	-	-	4
Noviembre	6	4	-	-	-	10
Diciembre	6	4	-	-	-	10
Total	44	35	4	-	2	79

Meses	Adultos			Niños			Total Adultos + Niños
	Hombres	Mujeres	Total	Niños	Niñas	Total	
Enero	2	-	2	3	1	4	6
Febrero	-	1	1	-	3	3	4
Marzo	2	4	6	4	4	8	14
Abril	-	1	1	1	5	6	7
Mayo	1	-	1	1	2	3	4
Junio	1	1	2	1	1	2	4
Julio	1	2	3	-	2	2	5
Agosto	13	36	49	9	11	20	69
Septiembre	16	28	44	8	7	15	59
Octubre	2	2	4	2	2	4	8
Noviembre	2	1	3	1	1	2	5
Diciembre	2	-	2	2	-	2	4
Total	42	76	118	32	39	71	189

Comentarios/observaciones año 1854.

A. Sobre alguna causa de muerte.

10 Junio...*mori repentament...*

10 Agosto...*Nota ayi dia deu de Agost se va declarar la colera morbo en esta Vila. Disposició de la Junta de Sanitat: que nos pasian per la Yglesia y que nos toquin campanas...*

B. Referencias al personal sanitario.

10 Enero... *nasqué una noya que fou batejada per la llevadora Teresa Rovira en extrema necessitat...*

5 Agosto... *fou batejat per la llevadora propter necessitatem en dit dia segons relació de la mateixa...*

Año 1855

Meses	Hombres	Mujeres	Gemelos	Incógnitos	Primsenyats	Total
Enero	4	2	-	-	-	6
Febrero	4	3	-	1	-	7
Marzo	1	4	-	-	-	5
Abril	3	4	-	-	-	7
Mayo	1	2	-	-	-	3
Junio	2	2	-	-	-	4
Julio	2	4	-	-	-	6
Agosto	4	1	-	-	-	5
Septiembre	4	2	-	-	-	6
Octubre	5	3	-	-	-	8
Noviembre	2	6	-	-	-	8
Diciembre	2	2	-	-	-	4
Total	34	35	-	1	-	69

Meses	Adultos			Niños			Total Adultos + Niños
	Hombres	Mujeres	Total	Niños	Niñas	Total	
Enero	3	2	5	-	-	-	5
Febrero	3	1	4	1	1	2	6
Marzo	1	2	3	1	-	1	4
Abril	1	1	2	1	-	1	3
Mayo	1	1	2	-	2	2	4
Junio	1	1	2	-	1	1	3
Julio	1	2	3	1	-	1	4
Agosto	-	-	-	2	5	7	7
Septiembre	-	4	4	-	-	-	4
Octubre	-	1	1	1	-	1	2
Noviembre	1	-	1	2	2	4	5
Diciembre	-	2	2	-	-	-	2
Total	12	17	29	9	11	20	49

Comentarios/observaciones año 1855.

A. Sobre alguna causa de muerte.

1 Marzo...*mori baix a mar...*

21 Marzo...*mori repentinement...*

B. Referencias al personal sanitario.

No hay referencias.

Año 1856

Meses	Hombres	Mujeres	Gemelos	Incógnitos	Primsenyats	Total
Enero	6	1	-	1	-	7
Febrero	5	3	-	-	-	8
Marzo	2	7	-	-	-	9
Abril	3	1	-	-	-	4
Mayo	1	1	-	-	-	2
Junio	4	2	-	-	-	6
Julio	3	-	-	-	-	3
Agosto	3	5	-	-	-	8
Septiembre	-	2	-	-	-	2
Octubre	2	-	-	-	-	2
Noviembre	1	2	-	-	-	3
Diciembre	2	5	-	-	-	7
Total	32	29	-	1	-	61

Meses	Adultos			Niños			Total Adultos + Niños
	Hombres	Mujeres	Total	Niños	Niñas	Total	
Enero	-	-	-	-	1	1	1
Febrero	-	-	-	2	-	2	2
Marzo	1	1	2	-	-	-	2
Abril	2	1	3	-	-	-	3
Mayo	-	3	3	-	-	-	3
Junio	-	1	1	2	-	2	3
Julio	-	-	-	1	1	2	2
Agosto	2	1	3	-	3	3	6
Septiembre	-	1	1	-	1	1	2
Octubre	-	1	1	1	1	2	3
Noviembre	-	-	-	1	-	1	1
Diciembre	1	2	3	1	-	1	4
Total	6	11	17	8	7	15	32

Comentarios/observaciones año 1856.

A. Sobre alguna causa de muerte.

28 Marzo...*mori repentiment...*

B. Referencias al personal sanitario.

No hay referencias.

Año 1857

Meses	Hombres	Mujeres	Gemelos	Incógnitos	Primsenyats	Total
Enero	3	3	-	-	-	6
Febrero	3	-	-	-	-	3
Marzo	6	3	-	-	-	9
Abril	3	2	-	-	-	5
Mayo	2	3	-	-	-	5
Junio	3	5	-	-	-	8
Julio	-	1	-	-	-	1
Agosto	1	7	2	-	-	8
Septiembre	3	5	-	-	-	8
Octubre	4	5	-	-	-	9
Noviembre	3	1	-	-	-	4
Diciembre	4	5	-	-	-	9
Total	35	40	2	-	-	75

Meses	Adultos			Niños			Total Adultos + Niños
	Hombres	Mujeres	Total	Niños	Niñas	Total	
Enero	1	2	3	2	1	3	6
Febrero	1	1	2	1	-	1	3
Marzo	1	1	2	2	-	2	4
Abril	1	2	3	-	-	-	3
Mayo	3	-	3	1	-	1	4
Junio	-	-	-	1	1	2	2
Julio	2	-	2	6	4	10	12
Agosto	2	2	4	4	4	8	12
Septiembre	2	-	2	1	2	3	5
Octubre	1	-	1	2	-	2	3
Noviembre	1	2	3	-	-	-	3
Diciembre	1	4	5	-	-	-	5
Total	16	14	30	20	12	32	62

Comentarios/observaciones año 1857.

A. Sobre alguna causa de muerte.

19 Abril...*mori repentinent...*

23 Mayo...*mori repentinent...*

12 Noviembre...*de resultas de las enfermedats...*

B. Referencias al personal sanitario.

No hay referencias.

Año 1858

Meses	Hombres	Mujeres	Gemelos	Incógnitos	Primsenyats	Total
Enero	4	10	2	-	-	14
Febrero	6	1	-	-	-	7
Marzo	5	2	-	-	-	7
Abril	4	1	-	-	-	5
Mayo	1	2	-	-	-	3
Junio	3	-	-	-	-	3
Julio	3	2	-	-	-	5
Agosto	2	2	-	-	-	4
Septiembre	2	7	-	-	-	9
Octubre	3	6	-	-	-	9
Noviembre	1	3	-	-	-	4
Diciembre	-	2	-	-	1	2
Total	34	38	2	-	1	72

Meses	Adultos			Niños			Total Adultos + Niños
	Hombres	Mujeres	Total	Niños	Niñas	Total	
Enero	-	-	-	1	2	3	3
Febrero	1	-	1	1	2	3	4
Marzo	1	2	3	-	2	2	5
Abril	1	1	2	-	-	-	2
Mayo	-	2	2	1	-	1	3
Junio	-	-	-	2	-	2	2
Julio	2	2	4	3	5	8	12
Agosto	-	1	1	-	-	-	1
Septiembre	-	2	2	-	2	2	4
Octubre	1	1	2	-	2	2	4
Noviembre	1	-	1	1	-	1	2
Diciembre	-	-	-	-	3	3	3
Total	7	11	18	9	18	27	45

Comentarios/observaciones año 1858.

A. Sobre alguna causa de muerte.

3 Octubre...*mori asfixiada...*

B. Referencias al personal sanitario.

25 Diciembre... *bateja en cas de necessitat propter periculum mortis...*

Año 1859

Meses	Hombres	Mujeres	Gemelos	Incógnitos	Primsenyats	Total
Enero	1	6	-	-	1	7
Febrero	1	3	-	-	-	4
Marzo	3	4	-	-	-	7
Abril	3	4	-	-	1	7
Mayo	1	1	-	-	-	2
Junio	-	4	-	1	-	4
Julio	2	4	-	-	-	6
Agosto	3	1	-	-	-	4
Septiembre	3	2	-	-	-	5
Octubre	2	7	-	-	-	9
Noviembre	4	1	-	1	-	5
Diciembre	5	2	-	-	-	7
Total	28	39	-	2	2	67

Meses	Adultos			Niños			Total Adultos + Niños
	Hombres	Mujeres	Total	Niños	Niñas	Total	
Enero	1	-	1	1	2	3	4
Febrero	-	1	1	1	1	2	3
Marzo	1	1	2	3	3	6	8
Abril	1	-	1	9	4	13	14
Mayo	1	2	3	10	5	15	18
Junio	1	-	1	1	-	1	2
Julio	-	1	1	2	1	3	4
Agosto	-	3	3	1	-	1	4
Septiembre	-	1	1	3	1	4	5
Octubre	-	2	2	1	-	1	3
Noviembre	1	-	1	3	-	3	4
Diciembre	-	3	3	1	2	3	6
Total	6	14	20	36	19	55	75

Comentarios/observaciones año 1859.

A. Sobre alguna causa de muerte.

4 Abril...*mori repentinament de apoplexia...*

25 Julio...*que ha mort de desgracia resultas, según diuen, de haberse cremat...*

11 Diciembre...*mori repentinament...*

B. Referencias al personal sanitario.

30 Enero... *Se suplieren las ceremonias del baptisme d Joseph Manuel Ramon que bateja en cas de extreme necesitat la llevadora...*

27 Abril... que fou batejada en cas de extrem necessitat per la llevadora...

Año 1860

Meses	Hombres	Mujeres	Gemelos	Incógnitos	Primsenyats	Total
Enero	2	1	-	-	-	3
Febrero	-	4	-	-	-	4
Marzo	4	3	2	-	-	7
Abril	1	4	-	-	-	5
Mayo	1	6	-	-	-	7
Junio	2	4	-	-	-	6
Julio	2	2	-	-	-	4
Agosto	3	1	-	-	-	4
Septiembre	2	2	-	-	-	4
Octubre	2	1	-	-	-	3
Noviembre	3	3	-	-	-	6
Diciembre	1	5	-	-	-	6
Total	23	36	2	-	-	59

Meses	Adultos			Niños			Total Adultos + Niños
	Hombres	Mujeres	Total	Niños	Niñas	Total	
Enero	-	1	1	-	-	-	1
Febrero	2	3	5	3	2	5	10
Marzo	2	2	4	-	1	1	5
Abril	-	1	1	-	-	-	1
Mayo	1	-	1	3	-	3	4
Junio	2	2	4	1	-	1	5
Julio	2	-	2	1	1	2	4
Agosto	4	1	5	3	4	7	12
Septiembre	1	1	2	2	2	4	6
Octubre	2	1	3	2	1	3	6
Noviembre	3	-	3	1	-	1	4
Diciembre	2	2	4	-	-	-	4
Total	21	14	35	16	11	27	62

Comentarios/observaciones año 1860.

- A. Sobre alguna causa de muerte.
 5 Septiembre...*mori de apoplexia*...
- B. Referencias al personal sanitario.
 No hay referencias.

Año 1861

Meses	Hombres	Mujeres	Gemelos	Incógnitos	Primsenyats	Total
Enero	3	3	-	-	-	6
Febrero	3	2	-	-	-	5
Marzo	3	7	-	-	1	10
Abril	3	3	-	-	-	6
Mayo	3	6	2	-	-	9
Junio	3	2	-	-	-	5
Julio	3	1	-	-	-	4
Agosto	3	3	-	-	-	6
Septiembre	5	4	-	-	-	9
Octubre	3	3	-	-	-	6
Noviembre	5	6	-	-	-	11
Diciembre	4	1	-	-	-	5
Total	42	41	2	-	1	83

Meses	Adultos			Niños			Total Adultos + Niños
	Hombres	Mujeres	Total	Niños	Niñas	Total	
Enero	3	-	3	-	-	-	3
Febrero	-	-	-	-	1	1	1
Marzo	2	3	5	-	1	1	6
Abril	-	-	-	-	1	1	1
Mayo	-	1	1	-	1	1	2
Junio	-	1	1	1	-	1	2
Julio	-	-	-	-	-	-	-
Agosto	-	1	1	1	2	3	4
Septiembre	1	-	1	-	2	2	3
Octubre	1	-	1	-	1	1	2
Noviembre	2	1	3	1	1	2	5
Diciembre	1	3	4	-	-	-	4
Total	10	10	20	3	10	13	33

Comentarios/observaciones año 1861.

A. Sobre alguna causa de muerte.

No hay referencias.

B. Referencias al personal sanitario.

1 Marzo... *la cual per lo perill de la mort fou batejada en casa por la llevadora...*

Año 1862

Meses	Hombres	Mujeres	Gemelos	Incógnitos	Primsenyats	Total
Enero	2	4	-	-	-	6
Febrero	9	2	-	-	-	11
Marzo	3	3	-	-	-	6
Abril	3	2	-	-	1	5
Mayo	-	2	-	-	-	2
Junio	6	4	-	-	-	10
Julio	3	3	-	-	-	6
Agosto	4	1	-	-	-	5
Septiembre	3	4	-	-	-	7
Octubre	3	4	-	-	-	7
Noviembre	2	4	-	-	-	6
Diciembre	2	3	-	-	-	5
Total	40	36	-	-	1	76

Meses	Adultos			Niños			Total Adultos + Niños
	Hombres	Mujeres	Total	Niños	Niñas	Total	
Enero	-	2	2	-	-	-	2
Febrero	2	1	3	-	-	-	3
Marzo	-	3	3	1	3	4	7
Abril	-	-	-	-	1	1	1
Mayo	-	-	-	-	-	-	-
Junio	-	-	-	-	3	3	3
Julio	-	2	2	4	4	8	10
Agosto	4	1	5	3	1	4	9
Septiembre	1	1	2	3	2	5	7
Octubre	1	2	3	1	-	1	4
Noviembre	1	-	1	-	-	-	1
Diciembre	1	-	1	2	-	2	3
Total	10	12	22	14	14	28	50

Comentarios/observaciones año 1862.

A. Sobre alguna causa de muerte.

9 Agosto...*mori alevosament asesinat...*

B. Referencias al personal sanitario.

11 Abril... *al qual por lo imminent perill de la mort batejá en casa María Teresa Rovira llevadora...*

Año 1863

Meses	Hombres	Mujeres	Gemelos	Incógnitos	Primsenyats	Total
Enero	-	1	-	-	-	1
Febrero	3	4	-	-	1	7
Marzo	-	4	-	-	-	4
Abril	2	2	-	-	-	4
Mayo	3	2	-	-	-	5
Junio	2	-	-	-	-	2
Julio	1	2	-	-	-	3
Agosto	5	4	-	-	-	9
Septiembre	2	1	-	-	-	3
Octubre	5	3	-	-	-	8
Noviembre	6	1	-	-	-	7
Diciembre	5	7	-	1	1	12
Total	34	31	-	1	2	65

Meses	Adultos			Niños			Total Adultos + Niños
	Hombres	Mujeres	Total	Niños	Niñas	Total	
Enero	1	2	3	1	1	2	5
Febrero	-	1	1	-	2	2	3
Marzo	1	1	2	2	-	2	4
Abril	-	-	-	-	3	3	3
Mayo	2	1	3	1	2	3	6
Junio	-	1	1	2	3	5	6
Julio	1	1	2	-	2	2	4
Agosto	2	2	4	1	2	3	7
Septiembre	1	3	4	-	1	1	5
Octubre	-	1	1	2	1	3	4
Noviembre	1	2	3	3	2	5	8
Diciembre	1	-	1	2	2	4	5
Total	10	15	25	14	21	35	60

Comentarios/observaciones año 1863.

A. Sobre alguna causa de muerte.

20 Agosto...*Rebé en la sua enfermedat...*

B. Referencias al personal sanitario.

22 Febrero... *la qual por lo imminent perill de la mort batejá en casa Maria Teresa Rovira llevadora...*

4 Diciembre... *y per lo imminent perill de morir fou batejada per la llevadora...*

Año 1864

Meses	Hombres	Mujeres	Gemelos	Incógnitos	Primsenyats	Total
Enero	4	4	-	-	-	8
Febrero	4	1	-	-	-	5
Marzo	6	7	-	-	1	13
Abril	2	2	-	-	-	4
Mayo	2	4	-	1	-	6
Junio	-	2	-	-	-	2
Julio	3	2	-	1	-	5
Agosto	3	1	-	-	-	4
Septiembre	6	4	-	-	1	10
Octubre	5	2	-	-	-	7
Noviembre	2	3	-	-	-	5
Diciembre	6	3	-	-	-	9
Total	43	35	-	2	2	78

Meses	Adultos			Niños			Total Adultos + Niños
	Hombres	Mujeres	Total	Niños	Niñas	Total	
Enero	3	1	4	2	2	4	8
Febrero	1	5	6	1	2	3	9
Marzo	-	2	2	1	1	2	4
Abril	2	2	4	1	2	3	7
Mayo	-	3	3	-	2	2	5
Junio	4	2	6	4	3	7	13
Julio	-	-	-	2	3	5	5
Agosto	-	-	-	2	1	3	3
Septiembre	-	-	-	4	1	5	5
Octubre	2	-	2	-	-	-	2
Noviembre	-	1	1	-	1	1	2
Diciembre	1	4	5	-	-	-	5
Total	13	20	33	17	18	35	68

Comentarios/observaciones año 1864.

A. Sobre alguna causa de muerte.

27 Febrero...*se encontrá morta de mort natural...*

B. Referencias al personal sanitario.

21 Marzo... *la qual per lo imminent perill de mort fou batejada per la llevadora...*

16 Septiembre... *la que per lo imminent perill de mort fou batejada per la llevadora...*

Año 1865

Meses	Hombres	Mujeres	Gemelos	Incógnitos	Primsenyats	Total
Enero	4	5	2	-	1	9
Febrero	2	3	-	-	-	5
Marzo	7	10	2	-	2	17
Abril	2	3	-	-	-	5
Mayo	1	3	-	-	-	4
Junio	3	2	-	-	-	5
Julio	2	6	-	-	-	8
Agosto	2	2	-	-	-	4
Septiembre	2	-	-	-	-	2
Octubre	2	3	2	-	1	5
Noviembre	3	3	-	-	1	6
Diciembre	2	1	-	-	-	3
Total	32	41	6	-	5	73

Meses	Adultos			Niños			Total Adultos + Niños
	Hombres	Mujeres	Total	Niños	Niñas	Total	
Enero	-	1	1	1	3	4	5
Febrero	1	5	6	-	3	3	9
Marzo	-	-	-	1	1	2	2
Abril	1	-	1	-	-	-	1
Mayo	-	1	1	-	-	-	1
Junio	1	1	2	1	1	2	4
Julio	2	-	2	1	2	3	5
Agosto	2	2	4	2	-	2	6
Septiembre	-	-	-	1	1	2	2
Octubre	1	1	2	-	-	-	2
Noviembre	1	1	2	1	1	2	4
Diciembre	1	3	4	-	-	-	4
Total	10	15	25	8	12	20	45

Comentarios/observaciones año 1865.

A. Sobre alguna causa de muerte.

No hay referencias.

B. Referencias al personal sanitario.

6 Enero... *la que per lo perill imminent de morir fou batejada per la llevadora María Teresa Gavardós y Domingo...*

4 Marzo... *lo qual per lo imminent perill de morir fou batejat per la llevadora Marta Theresa Gavardós y Domingo...*

19 Marzo... *y per lo imminent perill de mort fou batejat per la llevadora Maria Teresa Gavardós y Domingo...*

17 Octubre... *per lo imminent perill de morir fou batejada per la llevadora Maria Teresa Gavardós y Domingo...*

5 Noviembre... *lo cual per lo imminent perill de morir fou batejada per la llevadora Maria Teresa Gavardós y Domingo...*

Año 1866

Meses	Hombres	Mujeres	Gemelos	Incógnitos	Primsenyats	Total
Enero	5	3	-	-	-	8
Febrero	5	3	-	-	1	8
Marzo	3	5	2	1	1	8
Abril	1	8	2	-	-	9
Mayo	3	2	-	-	-	5
Junio	1	4	-	-	-	5
Julio	8	2	-	-	1	10
Agosto	5	-	-	-	1	5
Septiembre	-	1	-	-	-	1
Octubre	5	2	-	-	-	7
Noviembre	1	5	-	-	-	6
Diciembre	2	3	-	-	-	5
Total	39	38	4	1	4	77

Meses	Adultos			Niños			Total Adultos + Niños
	Hombres	Mujeres	Total	Niños	Niñas	Total	
Enero	1	4	5	-	-	-	5
Febrero	-	2	2	1	3	4	6
Marzo	2	2	4	1	1	2	6
Abril	1	1	2	1	1	2	4
Mayo	1	-	1	3	-	3	4
Junio	-	1	1	-	1	1	2
Julio	-	-	-	1	1	2	2
Agosto	1	2	3	1	1	2	5
Septiembre	-	2	2	1	1	2	4
Octubre	-	2	2	2	1	3	5
Noviembre	2	1	3	-	2	2	5
Diciembre	3	3	6	-	-	-	6
Total	11	20	31	11	12	23	54

Comentarios/observaciones año 1866.

A. Sobre alguna causa de muerte.

12 Septiembre...*mori asfixiada...*

B. Referencias al personal sanitario.

28 Febrero... *la que per lo imminent perill de morir fou batejada per la llevadora Maria Teresa Gavardós y Domingo...*

23 Marzo... *he batejat solemnement subconditione per averlo estat antes duptosament, per la llevadora...*

7 Julio... per lo imminent perill de morir fou batejada per la llevadora Maria Teresa Gavardós y Domingo...

14 Agosto... he batejat solemnement subconditioe per esserlo estat antes per la llevadora Maria Teresa Gavardos de Rovira...

Año 1867

Meses	Hombres	Mujeres	Gemelos	Incógnitos	Primsenyats	Total
Enero	3	6	2	-	1	9
Febrero	7	1	-	-	-	8
Marzo	8	1	-	-	-	9
Abril	1	3	-	-	-	4
Mayo	6	5	2	-	-	11
Junio	2	2	-	-	-	4
Julio	3	2	-	-	-	5
Agosto	6	1	2	-	1	7
Septiembre	10	3	-	-	1	13
Octubre	3	3	-	-	-	6
Noviembre	4	1	2	-	-	5
Diciembre	5	2	-	-	-	7
Total	58	30	8	-	3	88

Meses	Adultos			Niños			Total Adultos + Niños
	Hombres	Mujeres	Total	Niños	Niñas	Total	
Enero	1	2	3	-	2	2	5
Febrero	-	-	-	1	-	1	1
Marzo	-	-	-	1	-	1	1
Abril	-	-	-	1	-	1	1
Mayo	1	-	1	1	-	1	2
Junio	4	1	5	-	1	1	6
Julio	-	-	-	1	-	1	1
Agosto	-	-	-	1	4	5	5
Septiembre	-	-	-	2	1	3	3
Octubre	1	1	2	1	-	1	3
Noviembre	1	-	1	2	-	2	3
Diciembre	1	2	3	2	-	2	5
Total	9	6	15	13	8	21	36

Comentarios/observaciones año 1867.

A. Sobre alguna causa de muerte.

No hay referencias.

B. Referencias al personal sanitario.

14 Enero... *la que por el inminente peligro de muerte en que se hallaba fue bautizada por la madrina Maria Teresa Gavardós y Domingo...*

7 Agosto... *por el inminente peligro de muerte fue bautizado por la madrina Maria Teresa Gavardós y Domingo...*

18 Septiembre... quien por el inminente peligro de muerte en que se hallaba fue bautizado por la madrina Maria Teresa Gavardós y Domingo...

Año 1868

Meses	Hombres	Mujeres	Gemelos	Incógnitos	Primsenyats	Total
Enero	4	4	-	-	-	8
Febrero	-	2	-	-	-	2
Marzo	1	8	-	-	1	9
Abril	2	4	-	-	-	6
Mayo	4	3	-	-	-	7
Junio	2	7	-	-	-	9
Julio	1	3	-	1	-	4
Agosto	2	3	-	-	1	5
Septiembre	2	-	-	-	-	2
Octubre	3	2	-	-	-	5
Noviembre	3	2	-	-	-	5
Diciembre	4	5	-	-	-	9
Total	28	43	-	1	2	71

Meses	Adultos			Niños			Total Adultos + Niños
	Hombres	Mujeres	Total	Niños	Niñas	Total	
Enero	-	3	3	1	-	1	4
Febrero	1	2	3	-	2	2	5
Marzo	-	1	1	-	4	4	5
Abril	2	4	6	2	-	2	8
Mayo	1	1	2	-	1	1	3
Junio	1	1	2	1	1	2	4
Julio	-	-	-	1	1	2	2
Agosto	-	1	1	6	2	8	9
Septiembre	1	1	2	-	1	1	3
Octubre	4	2	6	-	1	1	7
Noviembre	2	-	2	-	-	-	2
Diciembre	-	-	-	-	1	1	1
Total	12	16	28	11	14	25	53

Comentarios/observaciones año 1868.

A. Sobre alguna causa de muerte.

17 Junio...*murió repentinamente...*

25 Octubre...*a causa de un incendio y desplome habidos en la casa que habita...*

25 Octubre... *a causa de un incendio y desplome habidos en la casa de su propia habitación...*

6 Noviembre...*a causa de un temporal murió ahogado...*

B. Referencias al personal sanitario.

12 Marzo... *la que por el inminente peligro de muerte en que se hallaba fue bautizada por la madrina...*

17 Agosto... *el que por el inminente peligro de muerte fue bautizado por la madrina María Teresa Gavardós y Domingo...*

Año 1869

Meses	Hombres	Mujeres	Gemelos	Incógnitos	Primsenyats	Total
Enero	4	5	-	1	-	9
Febrero	-	2	-	-	-	2
Marzo	4	2	-	-	1	6
Abril	2	3	-	-	-	5
Mayo	1	4	-	-	-	5
Junio	3	3	-	-	-	6
Julio	4	2	-	-	-	6
Agosto	5	1	-	-	-	6
Septiembre	3	6	-	-	-	9
Octubre	7	6	-	-	-	13
Noviembre	6	3	4	-	-	9
Diciembre	5	2	2	-	1	7
Total	44	39	6	1	2	83

Meses	Adultos			Niños			Total Adultos + Niños
	Hombres	Mujeres	Total	Niños	Niñas	Total	
Enero	-	4	4	-	-	-	4
Febrero	1	-	1	-	1	1	2
Marzo	-	2	2	2	-	2	4
Abril	2	1	3	1	-	1	4
Mayo	1	-	1	-	-	-	1
Junio	3	1	4	1	2	3	7
Julio	-	-	-	-	-	-	-
Agosto	3	1	4	1	-	1	5
Septiembre	1	-	1	-	2	2	3
Octubre	3	2	5	-	-	-	5
Noviembre	2	3	5	4	1	5	10
Diciembre	-	2	2	-	1	1	3
Total	16	16	32	9	7	16	48

Comentarios/observaciones año 1869.

A. Sobre alguna causa de muerte.

29 Agosto...*murió de resultas de una caída...*

B. Referencias al personal sanitario.

28 Marzo... *el que por el inminente peligro de muerte en que se hallaba fue bautizado por la madrina Maria Teresa Gavardos y Domingo...*

30 Diciembre... *Quien por el inminente peligro de muerte en que se hallaba fue bautizado por la Madrina Maria Teresa Gavardos y Domingo ...*

Año 1870

Meses	Hombres	Mujeres	Gemelos	Incógnitos	Primsenyats	Total
Enero	1	7	-	-	1	8
Febrero	4	7	-	-	-	11
Marzo	3	2	-	-	-	5
Abril	6	3	-	-	-	9
Mayo	6	2	-	-	-	8
Junio	2	4	-	-	-	6
Julio	5	2	-	-	1	7
Agosto	2	1	-	-	1	3
Septiembre	3	1	-	-	1	4
Octubre	4	7	-	-	-	11
Noviembre	5	4	-	-	-	9
Diciembre	7	-	-	-	-	7
Total	48	40	-	-	4	88

Meses	Adultos			Niños			Total Adultos + Niños
	Hombres	Mujeres	Total	Niños	Niñas	Total	
Enero	2	-	2	2	2	4	6
Febrero	-	-	-	2	6	8	8
Marzo	1	2	3	-	3	3	6
Abril	1	-	1	1	1	2	3
Mayo	1	-	1	2	-	2	3
Junio	2	1	3	4	3	7	10
Julio	2	1	3	5	6	11	14
Agosto	1	2	3	4	1	5	8
Septiembre	1	1	2	1	3	4	6
Octubre	1	4	5	1	2	3	8
Noviembre	2	-	2	-	2	2	4
Diciembre	-	-	-	-	2	2	2
Total	14	11	25	22	31	53	78

Comentarios/observaciones año 1870.

A. Sobre alguna causa de muerte.

26 Septiembre...*murió de tifus icterodes...*

B. Referencias al personal sanitario.

10 Enero... el que *por el inminente peligro de muerte en que se hallaba fue bautizado por la Madrina María Teresa Gavardos y Domingo...*

13 Julio... el que *por el inminente peligro de muerte en que se hallaba fue bautizado por la Madrina María Teresa Gavardos y Domingo...*

19 Agosto... el que *por el inminente peligro de muerte en que se hallaba fue bautizado por la Madrina María Teresa Gavardos y Domingo...*

23 Septiembre... el que *por el inminente peligro de muerte en que se hallaba fue bautizado por la Madrina María Teresa Gavardos y Domingo...*

Año 1871

Meses	Hombres	Mujeres	Gemelos	Incógnitos	Primsenyats	Total
Enero	7	3	-	-	-	10
Febrero	9	3	-	-	-	12
Marzo	5	5	-	-	-	10
Abril	6	3	-	-	-	9
Mayo	4	10	-	-	1	14
Junio	4	3	-	-	-	7
Julio	4	1	-	-	-	5
Agosto	1	6	-	-	-	7
Septiembre	1	5	-	-	-	6
Octubre	2	6	-	-	-	8
Noviembre	2	-	-	-	-	2
Diciembre	9	-	-	-	-	969
Total	51	45	-	-	1	96

Meses	Adultos			Niños			Total Adultos + Niños
	Hombres	Mujeres	Total	Niños	Niñas	Total	
Enero	1	2	3	3	1	4	7
Febrero	2	-	2	1	-	1	3
Marzo	2	1	3	1	1	2	5
Abril	1	1	2	3	-	3	5
Mayo	2	1	3	1	4	5	8
Junio	4	-	4	-	1	1	5
Julio	2	-	2	1	2	3	5
Agosto	2	3	5	1	2	3	8
Septiembre	-	1	1	-	-	-	1
Octubre	5	2	7	2	2	4	11
Noviembre	1	-	1	4	-	4	5
Diciembre	1	2	3	3	-	3	6
Total	23	13	36	20	13	33	69

Comentarios/observaciones año 1871.

A. Sobre alguna causa de muerte.

No hay referencias.

B. Referencias al personal sanitario.

25 Mayo... la que por el inminente peligro de muerte en que se hallaba fue bautizada por la Madrina María Teresa Gavardós y Domingo...

Año 1872

Meses	Hombres	Mujeres	Gemelos	Incógnitos	Primsenyats	Total
Enero	2	7	-	-	1	9
Febrero	3	6	2	-	1	9
Marzo	5	5	-	-	-	10
Abril	4	3	-	-	-	7
Mayo	2	3	-	-	-	5
Junio	1	1	-	-	-	2
Julio	5	7	-	-	-	12
Agosto	1	3	-	-	-	4
Septiembre	2	4	-	-	-	6
Octubre	1	3	-	-	-	4
Noviembre	1	1	-	-	-	2
Diciembre	11	7	-	1	-	18
Total	38	50	2	1	2	88

Meses	Adultos			Niños			Total Adultos + Niños
	Hombres	Mujeres	Total	Niños	Niñas	Total	
Enero	3	3	6	2	3	5	11
Febrero	1	-	1	2	4	6	7
Marzo	1	-	1	-	-	-	1
Abril	4	-	4	1	-	1	5
Mayo	1	3	4	2	1	3	7
Junio	-	3	3	-	-	-	3
Julio	-	1	1	1	1	2	3
Agosto	-	-	-	1	-	1	1
Septiembre	1	3	4	1	1	2	6
Octubre	3	-	3	-	-	-	3
Noviembre	1	2	3	2	-	2	5
Diciembre	2	2	4	3	-	3	7
Total	17	17	34	15	10	25	59

Comentarios/observaciones año 1872.

- A. Sobre alguna causa de muerte.

27 Octubre...a causa de un desplome de su habitación fue hallado entre ruinas su cadáver...

- B. Referencias al personal sanitario.

28 Enero... la que por el inminente peligro de muerte en que se hallaba fue bautizada por la madrina María Teresa Gavardós y Domingo...

8 Febrero... el que por el inminente peligro de muerte en que se hallaba fue bautizada por la madrina María Teresa Gavardós y Domingo...

Año 1873

Meses	Hombres	Mujeres	Gemelos	Incógnitos	Primsenyats	Total
Enero	2	6	-	-	-	8
Febrero	9	4	-	-	1	13
Marzo	2	5	-	-	-	7
Abril	3	4	-	-	-	7
Mayo	8	3	-	-	-	11
Junio	2	4	-	-	-	6
Julio	3	2	-	-	-	5
Agosto	3	4	-	-	-	7
Septiembre	1	3	-	-	-	4
Octubre	5	5	-	-	-	10
Noviembre	6	3	2	-	-	9
Diciembre	4	2	-	-	-	6
Total	48	45	2	-	1	93

Meses	Adultos			Niños			Total Adultos + Niños
	Hombres	Mujeres	Total	Niños	Niñas	Total	
Enero	1	3	4	1	5	6	10
Febrero	-	2	2	-	2	2	4
Marzo	2	1	3	2	-	2	5
Abril	-	-	-	-	1	1	1
Mayo	1	1	2	1	1	2	4
Junio	1	-	1	1	2	3	4
Julio	4	1	5	4	4	8	13
Agosto	2	2	4	2	4	6	10
Septiembre	1	-	1	1	1	2	3
Octubre	1	-	1	1	-	1	2
Noviembre	1	3	4	1	2	3	7
Diciembre	-	-	-	-	-	-	-
Total	14	13	37	14	22	36	73

Comentarios/observaciones año 1873.

A. Sobre alguna causa de muerte.

No hay referencias.

B. Referencias al personal sanitario.

16 Febrero... *la que por el inminente peligro de muerte en que se hallaba fue bautizada por la madrina María Teresa Gavardós y Domingo...*

Año 1874

Meses	Hombres	Mujeres	Gemelos	Incógnitos	Primsenyats	Total
Enero	2	3	-	-	-	5
Febrero	5	1	-	-	-	6
Marzo	6	5	-	-	-	11
Abril	3	2	-	-	2	5
Mayo	3	2	-	-	-	5
Junio	4	-	-	-	-	4
Julio	-	2	-	-	-	2
Agosto	3	2	-	-	1	5
Septiembre	-	4	-	-	-	4
Octubre	2	3	-	-	-	5
Noviembre	3	3	-	-	-	6
Diciembre	3	5	-	-	1	8
Total	34	32	-	-	4	66

Meses	Adultos			Niños			Total Adultos + Niños
	Hombres	Mujeres	Total	Niños	Niñas	Total	
Enero	2	2	4	2	1	3	7
Febrero	4	2	6	1	1	2	8
Marzo	1	3	4	1	2	3	7
Abril	1	4	5	3	1	4	9
Mayo	4	1	5	-	1	1	6
Junio	1	-	1	1	-	1	2
Julio	3	-	3	-	1	1	4
Agosto	-	1	1	1	2	3	4
Septiembre	-	1	1	1	1	2	3
Octubre	-	-	-	1	-	1	1
Noviembre	-	-	-	1	1	2	2
Diciembre	2	2	4	2	2	4	8
Total	18	16	34	14	13	27	61

Comentarios/observaciones año 1874.

A. Sobre alguna causa de muerte.

31 Mayo...*murió a consecuencia de una herida un soldado...*

19 Julio...*murió de muerte violenta a consecuencia de un disparo de fusil...*

21 Septiembre...*por razón de su enfermedad...*

B. Referencias al personal sanitario.

6 Abril... *quien por el inminente peligro de muerte en que se hallaba fue bautizado por la madrina María Teresa Gavardós y Domingo...*

11 Mayo... quien por el inminente peligro de muerte en que se hallaba fue bautizado por la madrina María Teresa Gavardos y Domingo...

8 Diciembre... quien por el inminente peligro de muerte en que se hallaba fue bautizado por la madrina María Teresa Gavardos y Domingo...

Año 1875

Meses	Hombres	Mujeres	Gemelos	Incógnitos	Primsenyats	Total
Enero	4	6	-	-	1	10
Febrero	6	5	-	-	-	11
Marzo	2	3	-	-	-	5
Abril	4	3	-	-	-	7
Mayo	3	1	-	-	-	4
Junio	4	3	-	-	-	7
Julio	2	1	-	-	-	3
Agosto	-	3	-	-	-	3
Septiembre	3	4	-	1	-	7
Octubre	6	-	-	-	-	6
Noviembre	6	1	2	-	-	7
Diciembre	8	6	-	-	-	14
Total	48	36	2	1	1	84

Meses	Adultos			Niños			Total Adultos + Niños
	Hombres	Mujeres	Total	Niños	Niñas	Total	
Enero	1	5	6	1	1	2	8
Febrero	2	1	3	-	1	1	4
Marzo	1	1	2	1	1	2	4
Abril	1	1	2	-	-	-	2
Mayo	-	3	3	1	-	1	4
Junio	1	-	1	2	2	4	5
Julio	2	6	8	-	1	1	9
Agosto	1	2	3	1	2	3	6
Septiembre	-	3	3	2	-	2	5
Octubre	2	1	3	1	1	2	5
Noviembre	4	1	5	1	3	4	9
Diciembre	2	7	9	1	1	2	11
Total	17	31	48	11	13	24	72

Comentarios/observaciones año 1875.

A. Sobre alguna causa de muerte.

26 Abril...*era demente...*

12 Julio...*fue hallado su cadáver en la playa...*

15 Agosto...*bañándose en el mar murió ahogado...*

25 Septiembre...*murió repentinamente...*

B. Referencias al personal sanitario.

10 Enero... *he bautizado sub conditione, por haberlo sido por la Madrina Maria Teresa Gavardo y Domingo...*

Año 1876

Meses	Hombres	Mujeres	Gemelos	Incógnitos	Primsenyats	Total
Enero	5	2	-	-	-	7
Febrero	7	6	-	-	-	13
Marzo	4	-	-	-	-	4
Abril	4	3	-	-	-	7
Mayo	2	1	-	-	-	3
Junio	7	5	-	-	-	12
Julio	3	3	-	-	1	6
Agosto	4	-	-	-	1	4
Septiembre	2	3	-	-	-	5
Octubre	4	3	-	-	-	7
Noviembre	8	9	4	-	-	17
Diciembre	2	6	-	1	-	8
Total	52	41	4	1	2	93

Meses	Adultos			Niños			Total Adultos + Niños
	Hombres	Mujeres	Total	Niños	Niñas	Total	
Enero	-	1	1	2	-	2	3
Febrero	1	1	2	1	1	2	4
Marzo	-	-	-	1	1	2	2
Abril	1	1	2	1	-	1	3
Mayo	1	1	2	-	1	1	3
Junio	1	-	1	2	-	2	3
Julio	1	-	1	3	-	3	4
Agosto	-	2	2	1	1	2	4
Septiembre	1	-	1	2	3	5	6
Octubre	-	1	1	1	3	4	5
Noviembre	2	-	2	1	2	3	5
Diciembre	1	1	2	-	2	2	4
Total	9	8	17	15	14	29	46

Comentarios/observaciones año 1876.

A. Sobre alguna causa de muerte.

2 Junio...*murió repentinamente...*

B. Referencias al personal sanitario.

7 Julio... *el que por el inminente peligro de muerte en que se hallaba fue bautizado por la madrina Maria Teresa Gavardós y Domingo...*

13 Agosto... *por haberlo sido dudosamente en peligro de muerte en una parte del pie por la madrina Maria Teresa Gavardós y Domingo...*

Año 1877

Meses	Hombres	Mujeres	Gemelos	Incógnitos	Primsenyats	Total
Enero	2	4	-	-	-	6
Febrero	4	1	-	-	-	5
Marzo	3	2	-	-	-	5
Abril	2	7	-	-	-	9
Mayo	5	4	-	-	1	9
Junio	5	2	-	-	-	7
Julio	3	6	-	-	-	9
Agosto	-	2	-	-	-	2
Septiembre	2	2	-	-	-	4
Octubre	7	2	-	-	-	9
Noviembre	7	4	-	-	-	11
Diciembre	4	6	-	-	-	10
Total	41	42	-	-	1	83

Meses	Adultos			Niños			Total Adultos + Niños
	Hombres	Mujeres	Total	Niños	Niñas	Total	
Enero	1	2	3	1	2	3	6
Febrero	2	1	3	-	-	-	3
Marzo	1	2	3	3	-	3	6
Abril	4	1	5	-	-	-	5
Mayo	1	1	2	2	2	4	6
Junio	-	-	-	4	-	4	4
Julio	1	1	2	2	1	3	5
Agosto	-	2	2	4	4	8	10
Septiembre	1	-	1	1	-	1	2
Octubre	1	3	4	1	1	2	6
Noviembre	1	1	2	1	3	4	6
Diciembre	-	5	5	1	-	1	6
Total	13	19	32	20	13	33	65

Comentarios/observaciones año 1877.

A. Sobre alguna causa de muerte.

No hay referencias.

B. Referencias al personal sanitario.

20 Mayo... *el que por el inminente peligro de muerte en que se hallaba fue bautizado por la madrina Joaquina Rovira y Gavardós...*

Año 1878

Meses	Hombres	Mujeres	Gemelos	Incógnitos	Primsenyats	Total
Enero	8	4	-	-	1	12
Febrero	3	1	-	-	-	4
Marzo	11	2	-	-	2	13
Abril	5	4	-	-	1	9
Mayo	-	1	-	-	-	1
Junio	7	3	-	-	-	10
Julio	6	1	-	-	-	7
Agosto	3	3	-	-	-	6
Septiembre	1	3	-	-	-	4
Octubre	-	5	-	-	-	5
Noviembre	5	2	-	-	-	7
Diciembre	4	4	-	-	-	8
Total	53	33	-	-	4	86

Meses	Adultos			Niños			Total Adultos + Niños
	Hombres	Mujeres	Total	Niños	Niñas	Total	
Enero	1	1	2	2	1	3	5
Febrero	1	1	2	1	-	1	3
Marzo	3	1	4	1	1	2	6
Abril	3	1	4	2	1	3	7
Mayo	1	-	1	-	2	2	3
Junio	1	2	3	3	-	3	6
Julio	1	-	1	1	-	1	2
Agosto	3	1	4	2	2	4	8
Septiembre	1	-	1	1	3	4	5
Octubre	-	4	4	-	-	-	4
Noviembre	1	3	4	1	2	3	7
Diciembre	1	6	7	1	1	2	9
Total	17	20	37	15	13	28	65

Comentarios/observaciones año 1878.

A. Sobre alguna causa de muerte.

No hay referencias.

B. Referencias al personal sanitario.

20 Enero... *el que por el inminente peligro de muerte en que se hallaba fue bautizado por la madrina Joaquina Rovira y Gavardós...*

19 Marzo... *el que por el inminente peligro de muerte en que se hallaba fue bautizado por la madrina Joaquina Rovira y Gavardós...*

25 Marzo... el que por el inminente peligro de muerte en que se hallaba fue bautizado por la madrina Madrona Argilagos

14 Abril... la que por el inminente peligro de muerte en que se hallaba fue bautizado por la madrina Joaquina Rovira y Gavardós...

Año 1879

Meses	Hombres	Mujeres	Gemelos	Incógnitos	Primsenyats	Total
Enero	2	6	-	-	-	8
Febrero	5	1	-	-	-	6
Marzo	4	6	-	-	-	10
Abril	1	5	-	-	-	6
Mayo	5	4	-	-	1	9
Junio	4	4	-	-	-	8
Julio	6	5	-	-	-	11
Agosto	6	1	-	-	-	7
Septiembre	3	3	-	-	-	6
Octubre	3	4	-	-	-	7
Noviembre	5	3	-	-	-	8
Diciembre	4	4	-	-	-	8
Total	48	46	-	-	1	94

Meses	Adultos			Niños			Total Adultos + Niños
	Hombres	Mujeres	Total	Niños	Niñas	Total	
Enero	3	1	4	1	-	1	5
Febrero	-	-	-	2	1	3	3
Marzo	3	-	3	2	-	2	5
Abril	1	1	2	2	-	2	4
Mayo	1	1	2	-	1	1	3
Junio	3	3	6	-	1	1	7
Julio	-	-	-	1	1	2	2
Agosto	1	2	3	3	2	5	8
Septiembre	1	1	2	3	1	4	6
Octubre	-	-	-	-	1	1	1
Noviembre	1	-	1	-	-	-	1
Diciembre	1	1	2	2	-	2	4
Total	15	10	25	16	8	24	49

Comentarios/observaciones año 1879.

A. Sobre alguna causa de muerte.

No hay referencias.

B. Referencias al personal sanitario.

21 Mayo... quien por el inminente peligro de muerte en que se hallaba fue bautizada por la madrina Joaquina Rovira y Gavardós...

Año 1880

Meses	Hombres	Mujeres	Gemelos	Incógnitos	Primsenyats	Total
Enero	3	8	-	-	-	11
Febrero	4	9	-	-	-	13
Marzo	2	3	-	-	-	5
Abril	3	9	-	-	-	12
Mayo	2	2	-	-	-	4
Junio	1	1	-	-	-	2
Julio	2	2	-	-	1	4
Agosto	2	6	-	-	-	8
Septiembre	4	4	-	-	-	8
Octubre	5	1	-	-	-	6
Noviembre	6	5	-	-	-	11
Diciembre	2	1	-	-	-	3
Total	36	51	-	-	1	87

Meses	Adultos			Niños			Total Adultos + Niños
	Hombres	Mujeres	Total	Niños	Niñas	Total	
Enero	5	1	6	1	1	2	8
Febrero	2	2	4	-	-	-	4
Marzo	-	2	2	-	4	4	6
Abril	-	1	1	1	-	1	2
Mayo	1	1	2	-	1	1	3
Junio	2	1	3	2	1	3	6
Julio	1	1	2	3	3	6	8
Agosto	1	2	3	1	3	4	7
Septiembre	-	1	1	2	-	2	3
Octubre	2	2	4	-	-	-	4
Noviembre	2	1	3	-	2	2	5
Diciembre	1	1	2	-	-	-	2
Total	17	16	33	10	15	25	58

Comentarios/observaciones año 1880.

A. Sobre alguna causa de muerte.

No hay referencias.

B. Referencias al personal sanitario.

8 Julio... *quien por el inminente peligro de muerte en que se hallaba fue bautizado por la madrina Joaquina Rovira y Gavardós...*

Año 1881

Meses	Hombres	Mujeres	Gemelos	Incógnitos	Primsenyats	Total
Enero	4	3	-	-	-	7
Febrero	7	6	-	-	-	13
Marzo	3	5	-	-	-	8
Abril	4	1	-	-	-	5
Mayo	3	3	-	-	-	6
Junio	7	6	2	-	-	13
Julio	4	4	-	-	-	8
Agosto	5	4	-	-	-	9
Septiembre	7	7	2	-	1	14
Octubre	3	3	2	-	-	6
Noviembre	1	5	-	-	-	6
Diciembre	1	3	-	-	-	4
Total	49	50	6	-	1	99

Meses	Adultos			Niños			Total Adultos + Niños
	Hombres	Mujeres	Total	Niños	Niñas	Total	
Enero	2	2	4	-	1	1	5
Febrero	2	1	3	1	-	1	4
Marzo	2	2	4	-	-	-	4
Abril	-	1	1	2	3	5	6
Mayo	-	3	3	5	-	5	8
Junio	1	-	1	7	3	10	11
Julio	-	1	1	3	8	11	12
Agosto	3	1	4	4	3	7	11
Septiembre	1	-	1	4	-	4	5
Octubre	-	5	5	1	4	5	10
Noviembre	2	1	3	-	1	1	4
Diciembre	2	1	3	-	1	1	4
Total	15	18	33	27	24	51	84

Comentarios/observaciones año 1881.

A. Sobre alguna causa de muerte.

No hay referencias.

B. Referencias al personal sanitario.

30 Septiembre... *quien por el inminente peligro de muerte en que se hallaba fue bautizada por la madrina Joaquina Rovira y Gavardós...*

Año 1882

Meses	Hombres	Mujeres	Gemelos	Incógnitos	Primsenyats	Total
Enero	4	5	-	-	-	9
Febrero	3	3	-	-	-	6
Marzo	7	1	-	-	-	8
Abril	6	3	-	-	-	9
Mayo	4	6	-	-	-	10
Junio	1	4	-	-	-	5
Julio	4	7	-	-	-	11
Agosto	3	3	-	-	-	6
Septiembre	2	4	-	-	-	6
Octubre	2	8	-	-	-	10
Noviembre	4	4	-	-	-	8
Diciembre	6	9	2	-	1	15
Total	46	57	2	-	1	103

Meses	Adultos			Niños			Total Adultos + Niños
	Hombres	Mujeres	Total	Niños	Niñas	Total	
Enero	3	2	5	2	-	2	7
Febrero	-	1	1	-	-	-	1
Marzo	3	3	6	-	-	-	6
Abril	-	-	-	3	-	3	3
Mayo	-	-	-	1	-	1	1
Junio	-	1	1	-	1	1	2
Julio	-	-	-	-	-	-	-
Agosto	-	2	2	2	4	6	8
Septiembre	3	3	6	-	-	-	6
Octubre	2	1	3	-	-	-	3
Noviembre	3	1	4	-	1	1	5
Diciembre	1	-	1	-	3	3	4
Total	15	14	29	8	9	17	46

Comentarios/observaciones año 1882.

A. Sobre alguna causa de muerte.

17 Agosto...*fue hallado ahogado...*

9 Noviembre...*murió repentinamente...*

B. Referencias al personal sanitario.

14 Diciembre... *quien por el inminente peligro de muerte en que se hallaba fue bautizado por la madrina Joaquina Rovira y Gavardós...*

Año 1883

Meses	Hombres	Mujeres	Gemelos	Incógnitos	Primsenyats	Total
Enero	7	4	-	-	-	11
Febrero	5	6	-	-	-	11
Marzo	5	3	-	-	-	8
Abril	4	1	-	-	-	5
Mayo	-	3	-	-	-	3
Junio	2	2	-	-	-	4
Julio	4	3	-	-	-	7
Agosto	2	4	-	-	-	6
Septiembre	1	6	-	-	-	7
Octubre	4	2	-	-	-	6
Noviembre	1	5	-	-	-	6
Diciembre	4	4	-	-	-	8
Total	39	43	-	-	-	82

Meses	Adultos			Niños			Total Adultos + Niños
	Hombres	Mujeres	Total	Niños	Niñas	Total	
Enero	1	2	3	2	2	4	7
Febrero	-	1	1	2	1	3	4
Marzo	2	1	3	-	1	1	4
Abril	2	-	2	1	3	4	6
Mayo	3	3	6	3	1	4	10
Junio	-	-	-	3	2	5	5
Julio	1	-	1	2	5	7	8
Agosto	2	2	4	1	2	3	7
Septiembre	1	-	1	-	2	2	3
Octubre	3	3	6	1	2	3	9
Noviembre	3	3	6	-	2	2	8
Diciembre	3	4	7	2	-	2	9
Total	21	19	40	17	23	40	80

Comentarios/observaciones año 1883.

A. Sobre alguna causa de muerte.

9 Mayo...*fue hallado en la playa de mar ahogado...*

26 Noviembre...*de muerte natural...*

3 Diciembre...*murió repentinamente...*

B. Referencias al personal sanitario.

No hay referencias.

Año 1884

Meses	Hombres	Mujeres	Gemelos	Incógnitos	Primsenyats	Total
Enero	7	3	-	-	-	10
Febrero	6	3	-	-	-	9
Marzo	4	2	-	-	-	6
Abril	4	5	-	1	-	9
Mayo	2	3	-	-	-	5
Junio	5	3	-	-	-	8
Julio	6	6	-	-	-	12
Agosto	3	1	-	-	-	4
Septiembre	1	2	-	-	-	3
Octubre	2	2	-	-	-	4
Noviembre	5	8	-	-	-	13
Diciembre	2	4	-	-	-	6
Total	47	42	-	1	-	89

Meses	Adultos			Niños			Total Adultos + Niños
	Hombres	Mujeres	Total	Niños	Niñas	Total	
Enero	2	3	5	2	3	5	10
Febrero	3	1	4	4	-	4	8
Marzo	5	1	6	1	-	1	7
Abril	4	3	7	1	-	1	8
Mayo	1	2	3	1	2	3	6
Junio	4	-	4	3	3	6	10
Julio	-	2	2	3	5	8	10
Agosto	-	1	1	2	3	5	6
Septiembre	3	1	4	1	-	1	5
Octubre	3	1	4	1	-	1	5
Noviembre	-	2	2	-	1	1	3
Diciembre	1	2	3	-	-	-	3
Total	26	19	45	19	17	36	81

Comentarios/observaciones año 1884.

A. Sobre alguna causa de muerte.

No hay referencias.

B. Referencias al personal sanitario.

No hay referencias.

Año 1885

Meses	Hombres	Mujeres	Gemelos	Incógnitos	Primsenyats	Total
Enero	5	-	-	-	-	5
Febrero	5	5	-	-	-	10
Marzo	4	9	-	-	-	13
Abril	5	3	-	-	-	8
Mayo	4	5	-	-	-	9
Junio	7	4	-	-	-	11
Julio	1	3	-	-	-	4
Agosto	4	2	-	-	-	6
Septiembre	5	1	-	-	-	6
Octubre	3	1	-	-	-	4
Noviembre	4	2	-	-	-	6
Diciembre	2	10	-	-	-	12
Total	49	45	-	-	-	94

Meses	Adultos			Niños			Total Adultos + Niños
	Hombres	Mujeres	Total	Niños	Niñas	Total	
Enero	6	1	7	1	2	3	10
Febrero	2	-	2	-	-	-	2
Marzo	1	1	2	-	2	2	4
Abril	1	2	3	-	-	-	3
Mayo	2	1	3	3	1	4	7
Junio	1	2	3	1	-	1	4
Julio	1	-	1	1	-	1	2
Agosto	3	2	5	3	-	3	8
Septiembre	2	3	5	1	-	1	6
Octubre	1	2	3	-	-	-	3
Noviembre	4	1	5	2	1	3	8
Diciembre	1	1	2	-	-	-	2
Total	25	16	41	12	6	18	59

Comentarios/observaciones año 1885.

A. Sobre alguna causa de muerte.

26 Agosto...*murió repentinamente...*

1 Noviembre...*murió repentinamente...*

7 Noviembre...*murió repentinamente...*

10 Noviembre...*murió repentinamente...*

B. Referencias al personal sanitario: No hay referencias.

Año 1886

Meses	Hombres	Mujeres	Gemelos	Incógnitos	Primsenyats	Total
Enero	3	2	-	-	-	5
Febrero	6	2	-	-	-	8
Marzo	3	3	-	-	-	6
Abril	2	2	-	-	-	4
Mayo	3	6	-	-	-	9
Junio	6	2	-	-	1	8
Julio	4	1	-	-	-	5
Agosto	3	3	-	-	-	6
Septiembre	3	4	-	-	-	7
Octubre	3	1	-	-	-	4
Noviembre	2	4	-	-	-	6
Diciembre	3	8	-	-	-	11
Total	41	38	-	-	1	79

Meses	Adultos			Niños			Total Adultos + Niños
	Hombres	Mujeres	Total	Niños	Niñas	Total	
Enero	-	-	-	2	1	3	3
Febrero	1	-	1	-	-	-	1
Marzo	3	-	3	3	4	7	10
Abril	-	1	1	3	2	5	6
Mayo	1	2	3	4	5	9	12
Junio	1	-	1	1	3	4	5
Julio	1	-	1	1	1	2	3
Agosto	2	-	2	2	1	3	5
Septiembre	1	1	2	1	1	2	4
Octubre	5	-	5	2	-	2	7
Noviembre	2	1	3	1	-	1	4
Diciembre	2	1	3	2	-	2	5
Total	19	6	25	22	18	40	65

Comentarios/observaciones año 1886.

A. Sobre alguna causa de muerte.

30 Agosto...*murió repentinamente...*

16 Septiembre...*se suicidó en su propia casa...*

9 Noviembre...*murió ahogado en la playa...*

9 Noviembre...*murió ahogado en la playa...*

B. Referencias al personal sanitario.

24 Junio...quien por el inminente peligro de muerte en que se hallaba fue bautizado por la madrina Teresa Rovira y Soler...

Año 1887

Meses	Hombres	Mujeres	Gemelos	Incógnitos	Primsenyats	Total
Enero	2	2	-	-	-	4
Febrero	9	3	-	-	-	12
Marzo	4	7	-	-	-	11
Abril	4	3	-	-	-	7
Mayo	4	3	-	-	-	7
Junio	4	1	-	-	-	5
Julio	3	3	-	-	-	6
Agosto	4	3	-	-	-	7
Septiembre	1	2	-	-	-	3
Octubre	5	5	-	-	-	10
Noviembre	5	3	-	-	-	8
Diciembre	1	4	-	-	-	5
Total	46	39	-	-	-	85

Meses	Adultos			Niños			Total Adultos + Niños
	Hombres	Mujeres	Total	Niños	Niñas	Total	
Enero	1	3	4	1	1	2	6
Febrero	2	4	6	-	-	-	6
Marzo	1	-	1	2	-	2	3
Abril	2	1	3	-	-	-	3
Mayo	1	-	1	2	-	2	3
Junio	-	-	-	3	-	3	3
Julio	-	-	-	2	1	3	3
Agosto	-	4	4	1	3	4	8
Septiembre	1	-	1	-	1	1	2
Octubre	5	2	7	1	1	2	9
Noviembre	-	1	1	-	2	2	3
Diciembre	2	-	2	-	1	1	3
Total	15	15	30	12	10	22	52

Comentarios/observaciones año 1887.

A. Sobre alguna causa de muerte.

No hay referencias.

B. Referencias al personal sanitario.

No hay referencias.

Año 1888

Meses	Hombres	Mujeres	Gemelos	Incógnitos	Primsenyats	Total
Enero	6	4	-	-	-	10
Febrero	2	5	-	-	-	7
Marzo	7	4	-	-	-	11
Abril	5	4	-	-	-	9
Mayo	5	2	-	-	-	7
Junio	3	4	-	-	-	7
Julio	2	2	-	-	-	4
Agosto	3	4	-	-	-	7
Septiembre	4	2	-	-	-	6
Octubre	3	6	-	-	-	9
Noviembre	1	2	-	-	-	3
Diciembre	2	4	-	-	-	6
Total	43	43	-	-	-	86

Meses	Adultos			Niños			Total Adultos + Niños
	Hombres	Mujeres	Total	Niños	Niñas	Total	
Enero	1	2	3	-	-	-	3
Febrero	-	1	1	4	-	4	5
Marzo	-	3	3	-	-	-	3
Abril	1	3	4	-	-	-	4
Mayo	2	-	2	-	1	1	3
Junio	-	-	-	1	2	3	3
Julio	1	-	1	-	1	1	2
Agosto	1	4	5	1	3	4	9
Septiembre	-	-	-	-	-	-	-
Octubre	-	-	-	-	2	2	2
Noviembre	3	1	4	1	3	4	8
Diciembre	3	1	4	1	3	4	8
Total	12	15	27	8	15	23	50

Comentarios/observaciones año 1888.

A. Sobre alguna causa de muerte.

No hay referencias.

B. Referencias al personal sanitario.

No hay referencias.

Año 1889

Meses	Hombres	Mujeres	Gemelos	Incógnitos	Primsenyats	Total
Enero	3	4	-	-	-	7
Febrero	7	5	-	-	-	12
Marzo	4	3	-	1	-	7
Abril	6	4	-	-	-	10
Mayo	4	1	-	-	-	5
Junio	3	4	-	-	-	7
Julio	3	1	-	-	-	4
Agosto	2	1	-	-	-	3
Septiembre	1	3	-	-	-	4
Octubre	5	3	2	-	-	8
Noviembre	4	1	-	-	-	5
Diciembre	6	3	-	-	-	9
Total	48	33	2	1	-	81

Meses	Adultos			Niños			Total Adultos + Niños
	Hombres	Mujeres	Total	Niños	Niñas	Total	
Enero	2	2	4	1	1	2	6
Febrero	1	4	5	1	-	1	6
Marzo	2	-	2	1	1	2	4
Abril	1	2	3	1	2	3	6
Mayo	2	2	4	1	-	1	5
Junio	1	-	1	1	1	2	3
Julio	-	2	2	-	-	-	2
Agosto	-	-	-	2	-	2	2
Septiembre	2	-	2	1	-	1	3
Octubre	-	1	1	1	1	2	3
Noviembre	2	2	4	2	1	3	7
Diciembre	4	1	5	-	-	-	5
Total	17	16	33	12	7	19	52

Comentarios/observaciones año 1889.

A. Sobre alguna causa de muerte.

No hay referencias.

B. Referencias al personal sanitario.

No hay referencias.

Año 1890

Meses	Hombres	Mujeres	Gemelos	Incógnitos	Primsenyats	Total
Enero	3	2	-	-	-	5
Febrero	4	3	-	-	-	7
Marzo	5	7	-	-	-	12
Abril	4	3	-	-	-	7
Mayo	3	1	-	-	-	4
Junio	3	2	-	-	-	5
Julio	2	3	-	-	-	5
Agosto	2	1	-	-	-	3
Septiembre	-	1	-	-	-	1
Octubre	1	-	-	-	-	1
Noviembre	3	2	-	-	-	5
Diciembre	2	1	-	-	-	3
Total	32	26	-	-	-	58

Meses	Adultos			Niños			Total Adultos + Niños
	Hombres	Mujeres	Total	Niños	Niñas	Total	
Enero	5	4	9	5	2	7	16
Febrero	3	2	5	3	3	6	11
Marzo	1	1	2	1	-	1	3
Abril	-	-	-	-	1	1	1
Mayo	-	-	-	1	2	3	3
Junio	1	-	1	2	2	4	5
Julio	2	4	6	1	2	3	9
Agosto	-	-	-	-	3	3	3
Septiembre	1	1	2	-	-	-	2
Octubre	-	1	1	1	-	1	2
Noviembre	3	2	5	1	1	2	7
Diciembre	1	4	5	-	1	1	6
Total	17	19	36	15	17	32	68

Comentarios/observaciones año 1890.

A. Sobre alguna causa de muerte.

No hay referencias.

B. Referencias al personal sanitario.

No hay referencias.

Año 1891

Meses	Hombres	Mujeres	Gemelos	Incógnitos	Primsenyats	Total
Enero	2	2	-	-	-	4
Febrero	3	1	-	-	-	4
Marzo	2	8	-	-	-	10
Abril	1	5	-	-	-	6
Mayo	3	2	-	-	-	5
Junio	4	3	-	-	2	7
Julio	2	1	-	-	-	3
Agosto	1	2	-	-	-	3
Septiembre	1	2	-	-	-	3
Octubre	3	1	-	-	-	4
Noviembre	3	-	-	-	-	3
Diciembre	6	4	-	-	1	10
Total	31	31	-	-	3	62

Meses	Adultos			Niños			Total Adultos + Niños
	Hombres	Mujeres	Total	Niños	Niñas	Total	
Enero	1	1	2	-	1	1	3
Febrero	-	-	-	3	-	3	3
Marzo	1	2	3	1	1	2	5
Abril	-	2	2	-	1	1	3
Mayo	3	2	5	-	-	-	5
Junio	1	1	2	1	-	1	3
Julio	-	2	2	-	1	1	3
Agosto	-	-	-	-	-	-	-
Septiembre	-	2	2	-	-	-	2
Octubre	-	-	-	-	1	1	1
Noviembre	1	1	2	-	-	-	2
Diciembre	-	2	2	1	-	1	3
Total	7	15	22	6	5	11	33

Comentarios/observaciones año 1891.

A. Sobre alguna causa de muerte.

16 Marzo...*murió ahogada por un temporal en la playa...*

21 Abril...*murió repentinamente...*

B. Referencias al personal sanitario.

1 Junio... *quien por el inminente peligro de muerte en que se hallaba fue bautizado por la madrina Teresa Soler y Rovira...*

21 Junio... quien por el inminente peligro de muerte en que se hallaba fue bautizado por la madrina Teresa Soler y Rovira...

Año 1892

Meses	Hombres	Mujeres	Gemelos	Incógnitos	Primsenyats	Total
Enero	4	4	-	-	-	8
Febrero	3	6	-	-	-	9
Marzo	2	5	-	-	-	7
Abril	2	3	-	-	-	5
Mayo	3	1	-	-	-	4
Junio	1	-	-	-	-	1
Julio	4	1	-	-	-	5
Agosto	1	1	-	-	-	2
Septiembre	3	2	-	-	-	5
Octubre	3	3	-	-	-	6
Noviembre	3	3	-	-	-	6
Diciembre	1	-	-	-	-	1
Total	30	29	-	-	-	59

Meses	Adultos			Niños			Total Adultos + Niños
	Hombres	Mujeres	Total	Niños	Niñas	Total	
Enero	-	1	1	-	-	-	1
Febrero	1	1	2	-	-	-	2
Marzo	1	1	2	2	-	2	4
Abril	-	3	3	-	1	1	4
Mayo	2	1	3	2	-	2	5
Junio	1	-	1	1	-	1	2
Julio	-	1	1	-	-	-	1
Agosto	-	-	-	-	-	-	-
Septiembre	1	2	3	1	-	1	4
Octubre	2	1	3	2	-	2	5
Noviembre	-	1	1	1	-	1	2
Diciembre	1	3	4	-	-	-	4
Total	9	15	24	9	1	10	34

Comentarios/observaciones año 1892.

A. Sobre alguna causa de muerte.

No hay referencias.

B. Referencias al personal sanitario.

No hay referencias.

Año 1893

Meses	Hombres	Mujeres	Gemelos	Incógnitos	Primsenyats	Total
Enero	3	3	-	-	-	6
Febrero	2	2	-	-	-	4
Marzo	5	6	-	-	-	11
Abril	2	3	-	-	2	5
Mayo	2	1	-	-	-	3
Junio	3	3	-	-	-	6
Julio	4	-	-	-	-	4
Agosto	3	1	-	-	-	4
Septiembre	1	4	-	-	-	5
Octubre	5	7	-	-	-	12
Noviembre	2	4	-	-	-	6
Diciembre	2	1	-	-	-	3
Total	34	35	-	-	2	69

Meses	Adultos			Niños			Total Adultos + Niños
	Hombres	Mujeres	Total	Niños	Niñas	Total	
Enero	4	3	7	1	-	1	8
Febrero	1	5	6	-	-	-	6
Marzo	4	4	8	2	-	2	10
Abril	-	-	-	1	4	5	5
Mayo	1	-	1	-	3	3	4
Junio	2	2	4	-	-	-	4
Julio	-	2	2	-	3	3	5
Agosto	1	1	2	-	1	1	3
Septiembre	-	-	-	1	-	1	1
Octubre	1	2	3	1	2	3	6
Noviembre	1	1	2	2	-	2	4
Diciembre	-	2	2	1	-	1	3
Total	15	22	37	9	13	22	59

Comentarios/observaciones año 1893.

A. Sobre alguna causa de muerte.

17 Mayo...*por haber sido su muerte repentina...*

B. Referencias al personal sanitario.

11 Abril...*quien por el inminente peligro de muerte en que se hallaba fue bautizado por la madrina Teresa Soler y Rovira...*

Año 1894

Meses	Hombres	Mujeres	Gemelos	Incógnitos	Primsenyats	Total
Enero	3	3	-	-	-	6
Febrero	3	3	-	-	-	6
Marzo	1	1	-	-	-	2
Abril	2	-	-	-	-	2
Mayo	4	1	-	-	-	5
Junio	4	2	-	-	-	6
Julio	1	1	-	-	-	2
Agosto	2	2	-	-	-	4
Septiembre	1	4	-	-	-	5
Octubre	1	7	-	-	-	8
Noviembre	3	4	-	-	-	7
Diciembre	2	2	-	-	-	4
Total	27	30	-	-	-	57

Meses	Adultos			Niños			Total Adultos + Niños
	Hombres	Mujeres	Total	Niños	Niñas	Total	
Enero	2	1	3	1	-	1	4
Febrero	1	2	3	2	1	3	6
Marzo	3	3	6	3	2	5	11
Abril	-	-	-	1	-	1	1
Mayo	-	2	2	-	2	2	4
Junio	1	1	2	1	-	1	3
Julio	-	1	1	-	-	-	1
Agosto	1	1	2	3	1	4	6
Septiembre	2	1	3	-	2	2	5
Octubre	2	1	3	-	2	2	5
Noviembre	5	3	8	-	-	-	8
Diciembre	4	2	6	-	-	-	6
Total	21	18	39	11	10	21	60

Comentarios/observaciones año 1894.

A. Sobre alguna causa de muerte.

19 Agosto...*falleció repentinamente...*

B. Referencias al personal sanitario.

No hay referencias.

Año 1895

Meses	Hombres	Mujeres	Gemelos	Incógnitos	Primsenyats	Total
Enero	-	5	-	-	-	5
Febrero	-	2	-	-	-	2
Marzo	3	3	-	-	-	6
Abril	1	2	-	-	-	3
Mayo	5	4	-	-	-	9
Junio	3	4	-	-	-	7
Julio	3	2	-	-	-	5
Agosto	1	2	-	-	-	3
Septiembre	2	1	-	-	-	3
Octubre	-	1	-	-	-	1
Noviembre	4	1	-	-	-	5
Diciembre	2	3	-	-	-	5
Total	25	30	-	-	-	55

Meses	Adultos			Niños			Total Adultos + Niños
	Hombres	Mujeres	Total	Niños	Niñas	Total	
Enero	3	3	6	-	-	-	6
Febrero	4	3	7	1	-	1	8
Marzo	-	1	1	-	-	-	1
Abril	1	1	2	1	-	1	3
Mayo	1	1	2	-	-	-	2
Junio	1	-	1	-	-	-	1
Julio	-	-	-	3	1	4	4
Agosto	1	1	2	-	-	-	2
Septiembre	-	-	-	1	1	2	2
Octubre	2	2	4	-	-	-	4
Noviembre	1	1	2	-	1	1	3
Diciembre	2	-	2	1	1	2	4
Total	17	13	30	7	4	11	41

Comentarios/observaciones año 1895.

A. Sobre alguna causa de muerte.

12 Febrero...*falleció repentinamente...*

20 Mayo...*por haber sido su muerte repentina...*

10 Octubre...*por causa del ataque epiléptico que sufrió...*

B. Referencias al personal sanitario.

No hay referencias.

Año 1896

Meses	Hombres	Mujeres	Gemelos	Incógnitos	Primsenyats	Total
Enero	3	3	-	-	-	6
Febrero	2	2	-	-	-	4
Marzo	1	1	-	-	-	2
Abril	2	-	-	-	-	2
Mayo	2	3	-	-	-	5
Junio	2	1	-	-	-	3
Julio	3	4	-	-	-	7
Agosto	6	3	-	-	-	9
Septiembre	4	1	-	-	-	5
Octubre	1	2	-	-	-	3
Noviembre	1	2	-	-	-	3
Diciembre	-	3	-	-	-	3
Total	27	25	-	-	-	52

Meses	Adultos			Niños			Total Adultos + Niños
	Hombres	Mujeres	Total	Niños	Niñas	Total	
Enero	-	-	-	2	1	3	3
Febrero	1	2	3	-	1	1	4
Marzo	2	2	4	1	1	2	6
Abril	1	2	3	-	-	-	3
Mayo	1	1	2	-	-	-	2
Junio	3	-	3	-	1	1	4
Julio	-	2	2	-	2	2	4
Agosto	-	1	1	-	-	-	1
Septiembre	-	-	-	1	1	2	2
Octubre	-	-	-	-	1	1	1
Noviembre	2	1	3	2	-	2	5
Diciembre	3	1	4	-	3	3	7
Total	13	12	25	6	11	17	42

Comentarios/observaciones año 1896.

- A. Sobre alguna causa de muerte.
- 16 Febrero...*falleció repentinamente...*
- 12 Abril...*falleció repentinamente...*
- 30 Julio...*falleció repentinamente...*
- B. Referencias al personal sanitario.
- No hay referencias.

Año 1897

Meses	Hombres	Mujeres	Gemelos	Incógnitos	Primsenyats	Total
Enero	3	2	-	-	-	5
Febrero	3	2	-	-	-	5
Marzo	3	-	-	-	-	3
Abril	1	2	-	-	-	3
Mayo	2	1	-	-	-	3
Junio	2	2	-	-	-	4
Julio	2	2	-	-	-	4
Agosto	1	3	-	-	-	4
Septiembre	2	1	-	-	-	3
Octubre	-	1	-	-	-	1
Noviembre	3	2	-	-	-	5
Diciembre	6	3	-	-	-	9
Total	28	21	-	-	-	49

Meses	Adultos			Niños			Total Adultos + Niños
	Hombres	Mujeres	Total	Niños	Niñas	Total	
Enero	-	1	1	-	-	-	1
Febrero	1	1	2	1	-	1	3
Marzo	4	2	6	2	2	4	10
Abril	1	1	2	1	2	3	5
Mayo	1	-	1	-	1	1	2
Junio	-	1	1	-	-	-	1
Julio	-	-	-	-	-	-	-
Agosto	-	-	-	-	-	-	-
Septiembre	3	1	4	1	1	2	6
Octubre	4	1	5	1	-	1	6
Noviembre	3	1	4	-	-	-	4
Diciembre	-	1	1	1	-	1	2
Total	17	10	27	7	6	13	40

Comentarios/observaciones año 1897.

A. Sobre alguna causa de muerte.

18 Mayo...a causa de un fuerte ataque de apoplejía...

7 Septiembre...a causa de un ataque de apoplejía...

27 Septiembre... a causa de un ataque de apoplejía...

19 Noviembre...falleció repentinamente...

B. Referencias al personal sanitario: No hay referencias.

Año 1898

Meses	Hombres	Mujeres	Gemelos	Incógnitos	Primsenyats	Total
Enero	2	1	-	-	-	3
Febrero	2	1	-	-	-	3
Marzo	3	3	-	-	-	6
Abril	-	1	-	-	-	1
Mayo	-	3	-	-	-	3
Junio	4	1	-	-	-	5
Julio	1	1	-	-	-	2
Agosto	1	1	-	-	-	2
Septiembre	5	1	-	-	-	6
Octubre	2	1	-	-	-	3
Noviembre	3	-	-	-	-	3
Diciembre	5	1	-	-	-	6
Total	28	15	-	-	-	43

Meses	Adultos			Niños			Total Adultos + Niños
	Hombres	Mujeres	Total	Niños	Niñas	Total	
Enero	-	1	1	2	1	3	4
Febrero	2	-	2	-	-	-	2
Marzo	1	-	1	-	-	-	1
Abril	-	-	-	-	1	1	1
Mayo	2	3	5	-	-	-	5
Junio	-	1	1	1	-	1	2
Julio	1	1	2	-	-	-	2
Agosto	1	-	1	-	1	1	2
Septiembre	1	1	2	-	1	1	3
Octubre	1	3	4	-	-	-	4
Noviembre	2	2	4	-	-	-	4
Diciembre	1	1	2	1	-	1	3
Total	12	13	25	4	4	8	33

Comentarios/observaciones año 1898.

A. Sobre alguna causa de muerte.

12 Febrero... *falleció repentinamente*

8 Mayo... *falleció repentinamente...*

8 Junio... *por haber tenido un fuerte ataque de apoplejía...*

25 Agosto... *falleció a la edad de setenta años repentinamente...*

13 Septiembre... *falleció de muerte violenta...*

5 Octubre...*No se dio sepultura a dicho cadáver por ser de opinión pública que se trataba de un suicidio...*

B. Referencias al personal sanitario.

No hay referencias.

Año 1899

Meses	Hombres	Mujeres	Gemelos	Incógnitos	Primsenyats	Total
Enero	1	1	-	-	-	2
Febrero	5	5	-	-	-	10
Marzo	-	1	-	-	-	1
Abril	1	4	-	-	-	5
Mayo	2	-	-	-	-	2
Junio	2	1	-	-	-	3
Julio	1	-	-	-	-	1
Agosto	1	1	-	-	-	2
Septiembre	2	2	-	-	-	4
Octubre	3	4	-	-	-	7
Noviembre	1	1	-	-	1	2
Diciembre	4	5	2	-	-	9
Total	23	25	2	-	1	48

Meses	Adultos			Niños			Total Adultos + Niños
	Hombres	Mujeres	Total	Niños	Niñas	Total	
Enero	4	-	4	-	-	-	4
Febrero	1	2	3	2	-	2	5
Marzo	2	1	3	-	-	-	3
Abril	-	-	-	1	-	1	1
Mayo	-	-	-	3	-	3	3
Junio	-	1	1	-	-	-	1
Julio	-	-	-	1	-	1	1
Agosto	-	1	1	-	-	-	1
Septiembre	3	1	4	-	-	-	4
Octubre	1	1	2	4	-	4	6
Noviembre	1	-	1	1	1	2	3
Diciembre	2	3	5	1	-	1	6
Total	14	10	24	13	1	14	38

Comentarios/observaciones año 1899.

A. Sobre alguna causa de muerte.

5 Octubre...*falleció repentinamente...*

B. Referencias al personal sanitario.

11 Noviembre... *quien por el inminente peligro de muerte en que se hallaba fue bautizada por la madrina Teresa Soler Rovira...*

Año 1900

Meses	Hombres	Mujeres	Gemelos	Incógnitos	Primsenyats	Total
Enero	1	-	-	-	-	1
Febrero	3	2	-	-	-	5
Marzo	2	6	-	-	-	8
Abril	3	-	-	-	-	3
Mayo	-	3	-	-	-	3
Junio	1	1	-	-	-	2
Julio	1	1	-	-	-	2
Agosto	2	1	-	-	-	3
Septiembre	1	3	2	-	-	4
Octubre	-	2	-	-	-	2
Noviembre	-	4	-	-	-	4
Diciembre	2	-	-	-	-	2
Total	16	23	2	-	-	39

Meses	Adultos			Niños			Total Adultos + Niños
	Hombres	Mujeres	Total	Niños	Niñas	Total	
Enero	2	3	5	2	1	3	8
Febrero	2	3	5	2	-	2	7
Marzo	1	2	3	-	-	-	3
Abril	1	1	2	-	-	-	2
Mayo	1	1	2	-	-	-	2
Junio	-	-	-	1	-	1	1
Julio	-	-	-	-	-	-	-
Agosto	-	-	-	-	2	2	2
Septiembre	-	-	-	2	1	3	3
Octubre	-	3	3	2	1	3	6
Noviembre	1	1	2	-	-	-	2
Diciembre	2	1	3	1	-	1	4
Total	10	15	25	10	5	15	40

Comentarios/observaciones año 1900.

A. Sobre alguna causa de muerte.

4 Octubre...*por haberle sobrevenido un accidente...*

6 Noviembre...*falleció repentinamente...*

B. Referencias al personal sanitario.

No hay referencias.

7. Resultados.

7.1. Causas de muerte documentada.

Tras el estudio sistemático año por año realizado en el apartado anterior, se exponen los datos obtenidos en función de los objetivos propuestos. Se han analizado 27.450 partidas registradas en los libros parroquiales durante los siglos XVIII y XIX en la Parroquia Sant Pere Apòstol de Torredembarra. El registro de las 11.804 partidas de defunción revisadas, ha permitido observar que sólo en 537 casos está documentada o referenciada la causa específica de la muerte y/o el lugar donde se produce esta. Esto supone solamente el 4.55% de todas las defunciones. En las 11.267 partidas restantes (95.45%) no se ha registrado ninguna causa de defunción, así como tampoco ningún signo o síntoma que pudiera sugerir la causa de la misma. En estas partidas, únicamente se consignaba el nombre y apellidos del difunto, la edad y los sacramentos recibidos.

En un pequeño número de partidas de defunción (6 partidas, 0.05% del total de defunciones) el capellán registrador correspondiente etiquetó las muertes como *muerte natural*. Así mismo, en las partidas en que se documenta la causa de muerte se puede realizar una subdivisión de las mismas, de forma que podemos diferenciar la *muerte no natural*, representada por la muerte *violenta*, la muerte *accidental* y la muerte *por enfermedad* (como por ejemplo, la epidemia de cólera que asoló la región en el año 1854), de la muerte natural.

Respecto a las muertes naturales, al ser un porcentaje tan pequeño del total, se desconoce si el resto de partidas habían sufrido algún tipo de muerte no natural o simplemente al ser muerte natural no lo registraban y se presuponía. En esta época, a parte de en las muertes en las que se sospechaba una causa violenta, no era costumbre ni se exigía consignar ningún diagnóstico o motivo de la muerte.

Se clasifican las causas documentadas de muerte en tres grupos:

1. Muerte violenta.
2. Muerte accidental.

3. Muerte por enfermedad.

3.1 Enfermedad especificada.

3.2 Enfermedad no especificada.

En la tabla 1, se detallan cada uno de estos grupos, consignando el número de defunciones, el sexo de los difuntos, si eran niños o no, y los porcentajes de relación con el grupo clasificador (%GR), con el número de muertes referenciadas (%MR) y con el total de muertes registradas (%MT)

El sumatorio de las causas de muerte documentada que se han registrado es de 531 casos. Existe una diferencia respecto al total de casos con muerte registrada que comentábamos al principio (537 casos de muerte documentada). Ello se debe a que existen 6 casos en los que se registra que la muerte ha ocurrido, pero sin especificar la causa y sin poder determinar las causas de la misma. Las muertes por accidente son representadas en un grupo a parte, ya que aunque implican cierto grado de violencia se presupone que dicha violencia no se produce de forma intencionada, sino de manera fortuita originando el accidente que produce la muerte.

La representación gráfica de la tabla 1 queda consignada en la gráfica 1.

Gráfica 1



Tabla 1.

Causa	Hombre	Mujer	Niños	Total	%GR	%MR	%MT
1. Muerte violenta							
- Acción de guerra	7	-	-	7	25.93	1.32	0.05
- Bomba	1	-	-	1	3.7	0.19	0.01
- Homicidio	3	-	-	3	11.11	0.56	0.03
- Suicidio	1	1	-	2	7.41	0.38	0.02
- Tortura	1	-	-	1	3.7	0.19	0.01
- Violenta no especificada	12	1	-	13	48.15	2.45	0.11
Total	25	2	-	27		5.09	0.23
2. Muerte accidental							
- Ahogado	38	4	6	48	41.03	9.04	0.41
- Asfixia	-	1	1	2	1.71	0.38	0.02
- Caída	3	2	-	5	4.27	0.94	0.04
- Heridas	10	6	-	16	13.68	3	0.14
- Mordedura	1	-	-	1	0.85	0.19	0.01
- Naufragio	25	-	1	26	22.22	4.9	0.22
- Quemaduras	-	-	1	1	0.85	0.19	0.01
- Sepultado	2	2	-	4	3.42	0.75	0.03
- Tormenta	1	-	-	1	0.85	0.19	0.01
- Accidente no especificado	3	1	-	4	3.42	0.75	0.03
- De desgracia	7	1	1	9	7.7	1.69	0.08
Total	90	17	10	117		22.02	1
3. Muerte por enfermedad							
3.1 Enfermedad especificada							

Causa	Hombre	Mujer	Niños	Total	%GR	%MR	%MT
- Apoplejía	11	14	-	25	10.2	4.71	0.21
- Cólera	31	65	37	133	54.28	25.05	1.13
- Demencia	-	1	-	1	0.41	0.19	0.01
- Epilepsia	1	-	-	1	0.41	0.19	0.01
- Enfermedad tropical	1	-	-	1	0.41	0.19	0.01
- Inflamación de la cabeza	-	1	-	1	0.41	0.19	0.01
- Postnatal	-	-	82	82	33.47	15.44	0.69
- Tifus	1	-	-	1	0.41	0.19	0.01
Subtotal	45	81	119	245		46.15	2.04
3.2 Enfermedad no especificada							
- Enfermedad no especificada	5	6	1	12	8'45	2.26	0.1
- Repentina	60	63	2	125	88'03	23.54	1.06
- Se encuentra muerto	5	-	-	5	3'52	0.94	0.04
Subtotal	70	69	3	142	-	26.74	1.2
Total	115	150	122	387	-	72.89	3.28
Totales globales	230	169	132	531	100	100	4.5

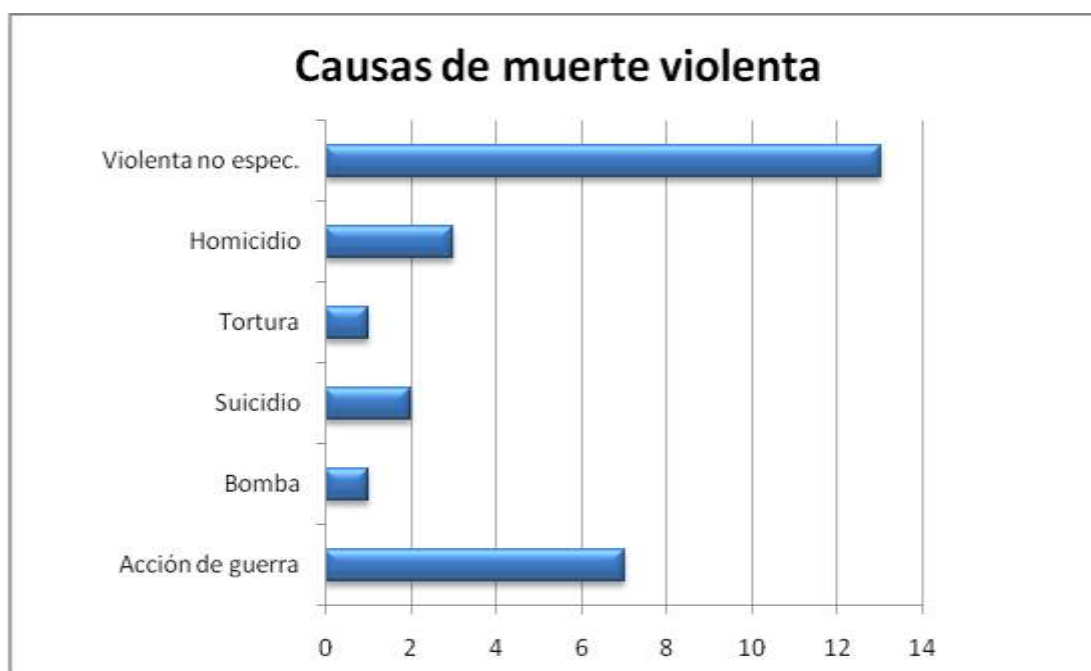
%GR: Porcentaje en relación al grupo de mortalidad, **%MR:** Porcentaje en relación al total de muertes documentadas, **%MT:** Porcentaje en relación al total de defunciones registradas

7.1.1. Resultados de muerte violenta.

Las muertes violentas representan un total de 27 casos, 25 hombres (92.6%) y 2 mujeres (7.4%), siendo la diferencia estadísticamente significativa con una $p = 0,000$. Representan el 5.09% de todas las causas de muerte documentadas y el 0.23% de todas las defunciones registradas.

La distribución por causas de muerte violenta queda reflejada en la gráfica 2.

Gráfica 2



Existen 5 tipos diferentes de muerte por causa violenta, que son: el homicidio, la tortura, el suicidio, la muerte por bomba y la muerte por acción de guerra. En trece casos no se puede clasificar en ninguna de estas causas de muerte violenta, ya que el mecanismo causante de la misma no se ha especificado. Estos casos se han definido como muerte violenta sin especificar e incluyen las defunciones en las que el capellán registrador únicamente escribía “*morí de mort violenta*” sin especificar la causa ni ningún otro dato.

En los casos de muerte violenta el 92.6% eran hombres, lo que se justifica en que la mayoría de las muertes de este tipo eran secundarias a acciones bélicas, o ejecuciones de

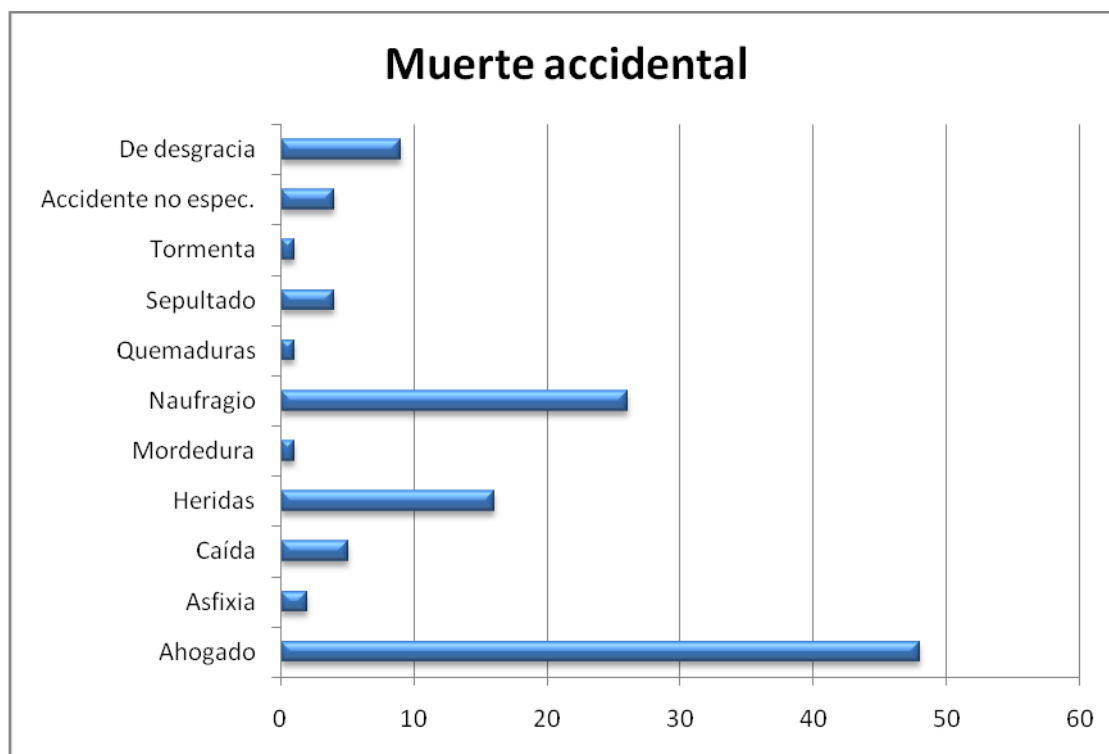
sentencias, las cuales afectaban prácticamente a los hombres en un 100%. Únicamente se registran dos muertes violentas en mujeres, una por suicidio y otra sin especificar la causa.

7.1.2. Resultados de muerte accidental.

Diferenciamos la muerte accidental de la muerte violenta, ya que la primera carece de intencionalidad, produciéndose la muerte tras la existencia de una violencia de carácter fortuito.

Suponen un total de 117 de casos, 90 hombres (77%), 17 mujeres (14.5 %) y 10 niños (8.5 %). Existen diferencias estadísticamente significativas en cuanto a la distribución por sexos con una $p=0,000$. Representan el 22.02% de todas las causas de muerte documentadas y el 1% de todas las defunciones registradas. La distribución por causas de muerte accidental queda reflejada en la gráfica 3.

Gráfica 3



Existen 10 tipos diferentes de muerte por causa accidental, como son la muerte por tormenta, sepultado, quemaduras, naufragio, mordedura, heridas, caídas, asfixia, ahogo y de desgracia. Cuatro casos no se pueden clasificar en ninguna de estas causas de muerte, ya

que el mecanismo causante de la misma no se ha especificado, por lo que se definen como muerte accidental sin especificar. La causa más frecuente de muerte accidental es por ahogamiento con 48 casos, seguida por el naufragio con 26 casos. Se consigna el naufragio independientemente de los casos de ahogamiento ya que en las partidas de defunción consta como causa de la muerte “naufragio” y no ahogamiento, aunque cabe suponer que la causa final de la muerte de estas personas fue al ahogarse tras el naufragio.

Existen 10 casos de niños con causa documentada de muerte accidental en los siglos XVIII-XIX. Como ejemplos de estos:

14 Julio de 1791...*mori ofegada de edad quinse mesos Francisca Fuster i Boada...*

3 Octubre de 1858...*mori asfixiada y de la edat de cinch años Francisca Rimbau...*

17 Agosto de 1882...*fue hallado ahogado el cadáver de Juan Fontana y Ferrer de edad diez años en la playa de Creixell...*

7.1.3. Resultados de muerte por enfermedad.

Las muertes por enfermedad representan un total de 387 casos, 115 hombres (29.72%), 150 mujeres (38.76%) y 122 niños (31.52%), siendo los resultados estadísticamente significativos ($p= 0,03$). Representan el 72.89% de todas las causas de muerte documentadas y el 3.28% de todas las defunciones registradas.

Las causas de muerte se dividen en dos grandes subgrupos:

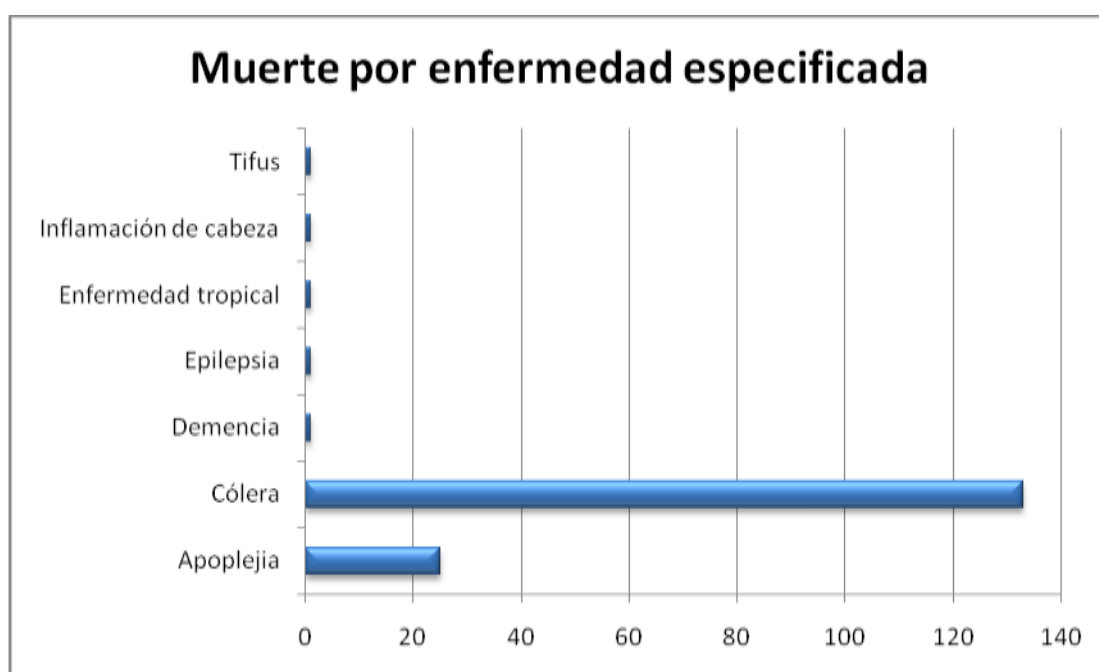
7.1.3.1. Enfermedad especificada.

Dentro de este subgrupo incluimos aquellos casos que tienen como causa de muerte una enfermedad más o menos definida, con un cierto diagnóstico o registro de una serie de signos o síntomas a través de los que se puede deducir que dicha persona va a sufrir una enfermedad.

Representan un total de 245 casos, 45 hombres (18.37%), 81 mujeres (33.06%) y 119 niños (48.57%). Suponen el 46.15% de todas las causas de muerte documentadas y el 2.04% de todas las defunciones registradas.

Existen 7 tipos diferentes y bien diferenciados de muerte por enfermedad especificada. Destaca por su especial virulencia y mortalidad la epidemia de cólera que ocurrió en el año 1854 en Torredembarra y ciudades de alrededor. En relación a esta epidemia se registraron 133 muertes, de las cuales 31 (23.31%) eran hombres, 65 mujeres (48.87%) y 37 niños (27.82%). La distribución por causas de muerte por enfermedad especificada queda reflejada en la gráfica 4.

Gráfica 4



7.1.3.2. Enfermedad no especificada.

Se incluyen todas aquellas defunciones que no tienen una enfermedad especificada por lo que no se pueden incluir en el apartado anterior. Al realizar el registro no se incluyeron todos los datos, o bien no se disponía de ellos, por lo que se registraron como enfermedad únicamente. En ocasiones, esta clasificación se debe a la interpretación de las anotaciones realizadas por el sacerdote o por las circunstancias que envuelven al difunto, más que por cualquier otro dato concreto y objetivo.

Existen un total de 142 casos, de los cuales 70 (49.3%) son hombres, 69 mujeres (48.6%), y 3 niños (2.1%). Representan el 26.74% de todas las causas de muerte documentadas y el 1.2% de todas las defunciones registradas.

Este apartado se subdivide en 3 tipos de causas de muerte: Muerte por enfermedad no especificada, muerte repentina o encontrado muerto.

a) Muerte por enfermedad no especificada.

Existen doce casos en los que se registra que la causa de la muerte es una enfermedad, pero no el tipo de la misma. Representa el 2.26% de todas las causas de muerte documentadas y el 0.1% de todas las defunciones registradas. Esto nos permite diferenciarla de la muerte violenta y/o accidental, pero no tenemos más datos para clasificarla en otro apartado.

Como ejemplo de estos registros:

24 Noviembre 1750...*lo qual mori de malaltia en lo mar cerca de Salou...*

21 Julio 1850...*después de haber rebut los S.S. Sagraments de Penitencia y Viatic mori de malaltia...*

21 Noviembre 1850... *después de haber rebut los S.S. Sagraments mori de enfermedat natural y corporal...*

b) Muerte repentina.

Se incluyen los casos en los que la muerte había ocurrido de forma rápida, sin tiempo prácticamente para avisar y recibir los Santos Sacramentos.

Las fórmulas literarias utilizadas por los sacerdotes son múltiples: Mort de repent, mort repentina, quasi repentinament...

Se registran 125 muertes repentinas, que suponen el 23.54% de todas las causas de muerte documentadas y el 1.06% de todas las defunciones registradas.

Como ejemplo:

30 Noviembre 1850...*mori repentinament Josepha Viuda de Joseph Gatell...*

15 Diciembre 1851...*mori repentinament y de edat de alguns noranta anys Rosalia Romeu...*

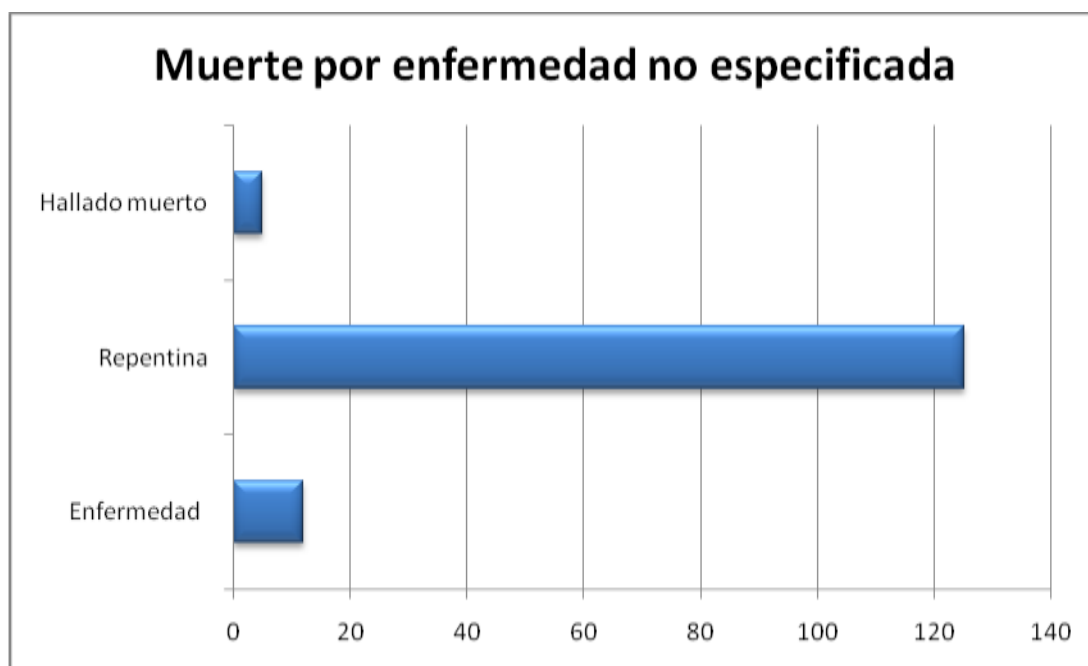
c) Encontrado muerto.

En este subgrupo se incluyen aquellas defunciones en las que el párroco ha especificado que la persona ya era cadáver cuando lo encontraron, sin especificar la causa de la muerte. En los que sí se especifica la causa de la muerte, se han clasificado en el apartado correspondiente.

Existen 5 casos, todos hombres, en los que se ha hallado el cadáver, lo que representa un 0.94% de todas las causas de muerte documentadas y el 0.04% de todas las defunciones registradas. La manera más común de registrar estos óbitos es mediante la frase "... se troba mort... "

La distribución por causas de muerte por enfermedad no especificada queda reflejada en la gráfica 5.

Gráfica 5



7.1.4. Muerte postnatal.

Se define como muerte postnatal a aquella que ocurre durante las primeras 24 horas del nacimiento de un niño. Existen un total de 82 casos que representan el 15.44% de todas las causas de muerte documentadas, el 1.32% de las defunciones en niños y el 0.69% de todas las defunciones registradas a lo largo del siglo XVIII y XIX. El índice de mortalidad de estos niños que fallecen en sus primeras 24 horas de vida (contabilizado como la relación entre los 82 casos de muerte postnatal divididos por el número total de nacimientos (15.646) durante el siglo XVIII y XIX) es del 0'005%, es decir, de cada 1.000 nacimientos, 5 niños fallecían antes de cumplir el primer año de vida.

Estos recién nacidos recibían el Sacramento del Bautismo en el momento del nacimiento ante el peligro inminente de su muerte, sin dar tiempo a acudir a la Parroquia para realizarlo de la manera oficial. Este Sacramento era administrado por personas que no eran sacerdotes, generalmente por la matrona que atendía el parto, denominándose a estos niños como *Primsenyats*, quedando registrado el bautismo en los libros parroquiales como bautismo *sub conditione*. Existían varias fórmulas para registrar en los libros parroquiales la gravedad del recién nacido y la necesidad del bautismo *sub conditione*, como por ejemplo: *mori luego de nat y ser batejat...batejat in periculum mortis...baptisme no solemne...baptisme de necessitat...fou batejat per lo perill de mort...*

Si sobrevivían, los recién nacidos recibían el Bautismo convencional u ordinario, por ello se utilizaba el término *sub conditione*, ya que el bautismo administrado al nacer estaba condicionado por la supervivencia del recién nacido.

7.2. Clasificación medicolegal.

Para facilitar el estudio de las diferentes condiciones sociopolíticas de la época, se clasifica bajo un concepto médico legal las diferentes formas de defunción. Se clasifican en función del mecanismo de producción que implica un grado de violencia, bien intencionada, bien fortuita.

En el apartado sin especificar se incluyen aquellas muertes que implican cierto grado de violencia, pero sin concretar la causa de la muerte. En las muertes violentas destacan las

muerres por acción de guerra, tortura, suicidio y homicidio. Llama la atención en que casi todas las muertes de este tipo ocurren en hombres.

La causa más frecuente de muerte violenta, aunque en este caso implica una violencia fortuita, son los naufragios y ahogos que suponen 74 casos, lo que representa un 51,75% de los casos. La mayor parte de estos casos ocurren en hombres. El resto de causas presentan un porcentaje bastante menor, pero le siguen en importancia la mortalidad por heridas con 16 casos y la muerte por “desgracia” con 9 casos, cuya etiología es accidental, pero no queda especificada la causa. En 17 casos, se consigna que la muerte es violenta o accidental, pero sin consignar la causa que la provoca.

La clasificación queda registrada en la tabla 2.

Tabla 2.

Causa	Hombre	Mujer	Niños	Total	%T
1. Homicidio	3	-	-	3	2,1
2. Guerra	8	-	-	8	5,59
3. Suicidio	1	1	-	2	1,4
4. Tortura	1	-	-	1	0,7
5. Accidental					
- Ahogado/naufragio	63	4	7	74	51,75
- Asfixia	-	1	1	2	1,4
- Caída	3	2	-	5	3,5
- Heridas	10	6	-	16	11,19
- Mordedura	1	-	-	1	0,7
- Sepultado	2	2	-	4	2,8
- Tormenta	1	-	-	1	0,7
- De desgracia	7	1	1	9	6,29
6. Sin especificar	15	2		17	11,88
Totales	115	19		143	100

%T: Porcentaje del total de defunciones violentas.

7.3. Distribución de la mortalidad por sexos.

Respecto a las muertes documentadas en los registros parroquiales, podemos clasificarlas en tres grupos: Hombres adultos, mujeres adultas y niños. Cada una de estas categorías presenta unas características propias y una prevalencia más marcada de una determinada causa de muerte.

Representamos el número de casos y el porcentaje de muertes en función al sexo en la tabla 3 y en la gráfica 6.

Gráfica 6

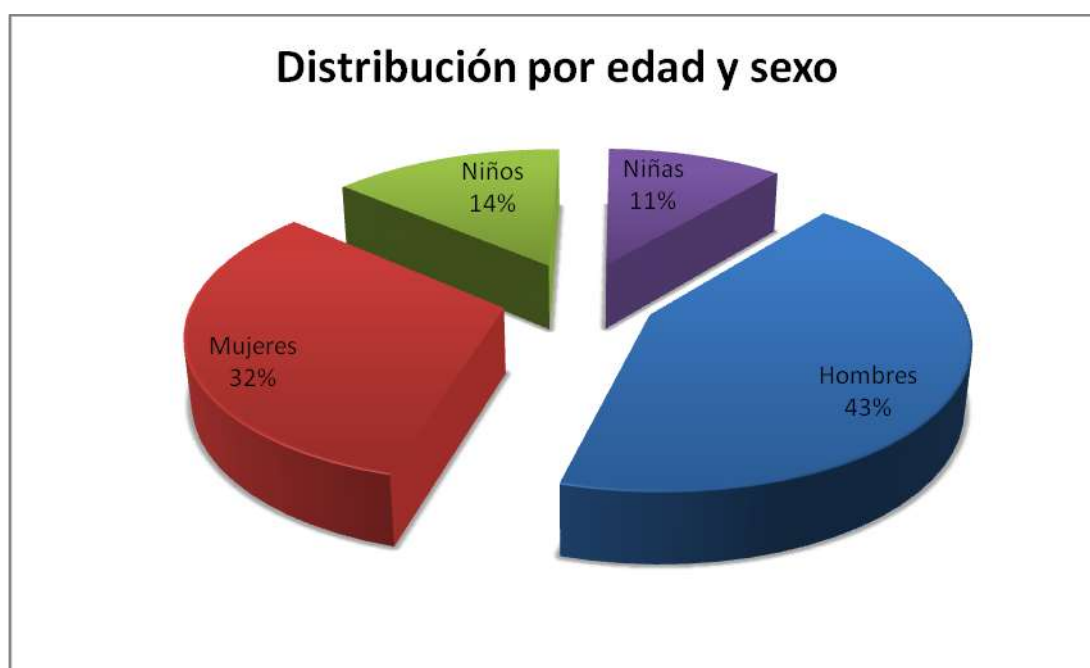


Tabla 3.

	Niños		Adultos		Total
	Niñas	Niños	Hombres	Mujeres	
Número casos	57	75	230	169	531
%	11	14	43	32	100

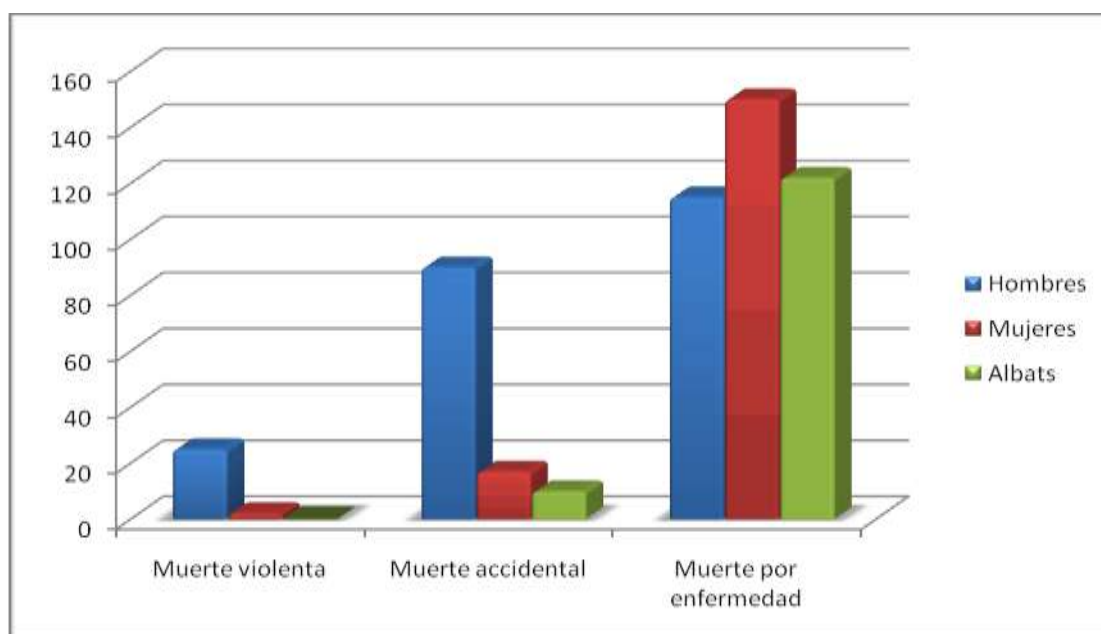
Los adultos representan la mayor parte de causas documentadas de muerte con 399 casos, de los cuales 230 eran hombres y 169 mujeres con una ratio de 1.3 hombres por cada mujer.

Los hombres representan un 43% de los casos de muerte documentada (un 4'2% del total de adultos), mientras que las mujeres representan un 32% de los casos de muerte documentada (un 3% del total de los adultos). La mortalidad en hombres se atribuye mayoritariamente a muertes violentas y accidentales, sobre todo por ahogamiento. En mujeres las muertes violentas son prácticamente nulas (sólo dos casos), mientras que las muertes por enfermedad constituyen el grupo más numeroso con 150 defunciones, sobre todo las muertes secundarias al cólera y al subgrupo de muerte repentina.

Las muertes de los niños se refieren en su mayor parte a las postnatales, que son aquellas muertes que ocurren en el postparto y que representan el grupo más numeroso con 82 casos y las secundarias al cólera que suponen 37 casos. Entre las dos suman 119 casos de los 132 casos totales. El resto de muertes registradas se distribuyen de la siguiente forma: 6 casos por ahogamiento, uno por asfixia, uno de desgracia, uno por naufragio, uno por quemaduras, uno por enfermedad no especificada y 2 de muerte repentina.

La representación gráfica del tipo más frecuente de muerte documentada según distribución por sexos queda registrada en la gráfica 7.

Gráfica 7



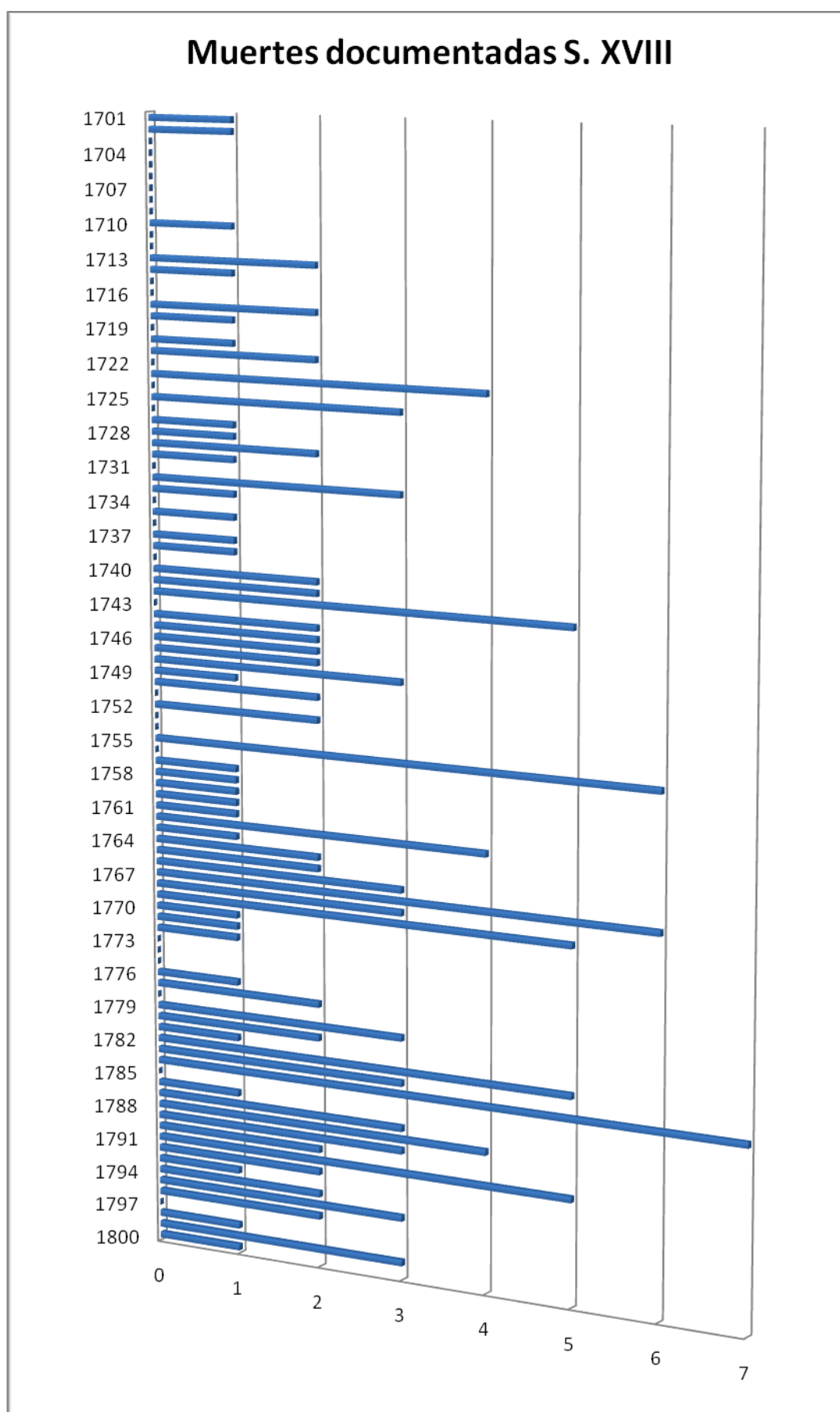
7.4. Distribución de la mortalidad documentada año por año.

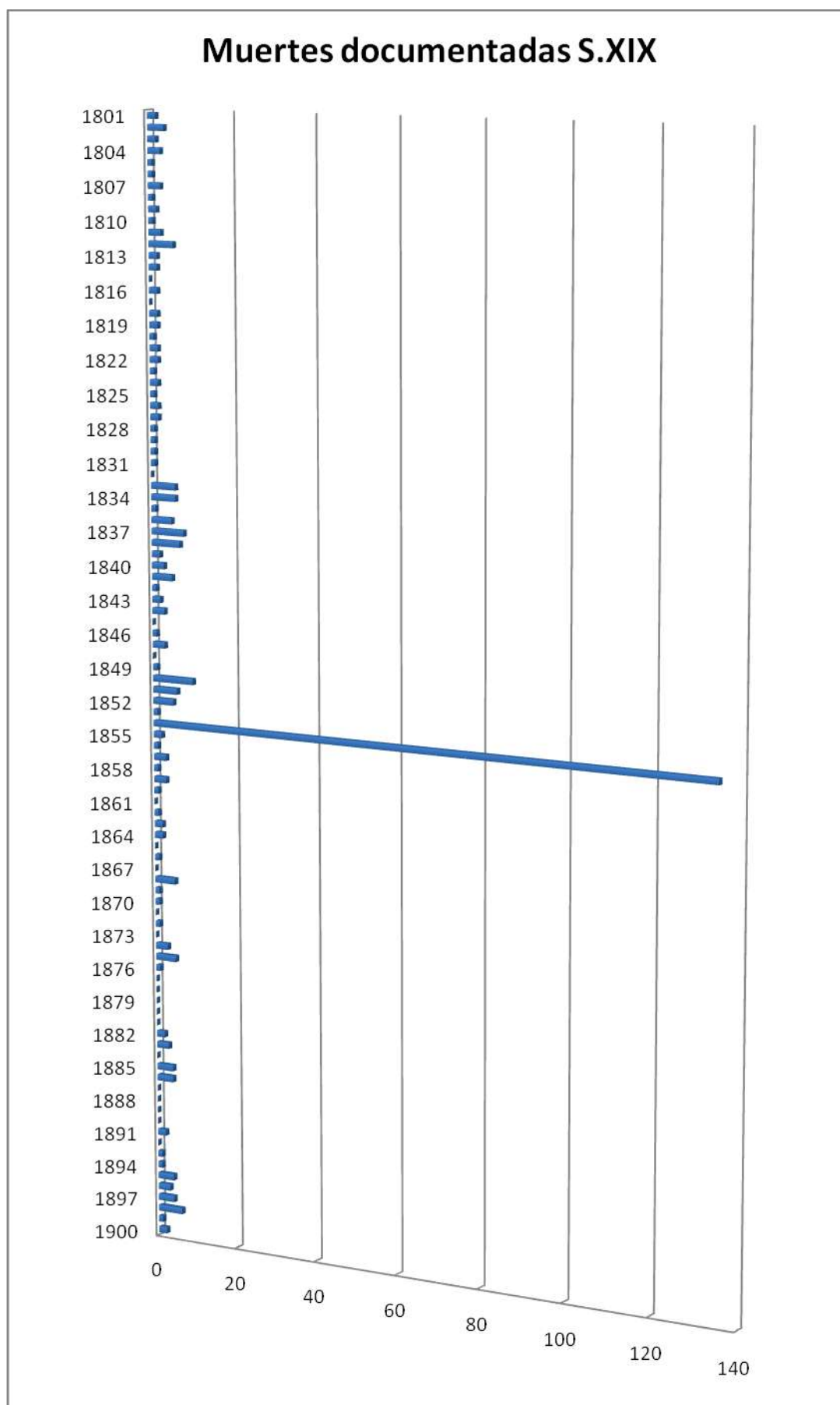
De las 11.804 partidas de defunción registradas en estos dos siglos (XVIII-XIX), en 537 consta la causa de la muerte. Esto representa el 4'55% de todos los registros de defunciones ocurridos en esta época. Se observa un pico máximo de registros de causa de muerte en el año 1854 coincidiendo con la epidemia de cólera, con 134 registros. La media de causas documentadas de muerte por año es de 2.4. Únicamente en 43 años durante los dos siglos se supera esta cifra media de causas documentadas de muerte.

Analizando los resultados por siglos, la media de causas documentadas de muerte por año durante el siglo XVIII fue de 1.5. En el siglo XIX, fueron 3.4 causas documentadas de muerte por año. El aumento de la media de este siglo se explica por el registro en el año 1854 de los casos de cólera. Si excluimos estos 134 registros, queda una media de 2 causas documentadas de muerte por año. Hay 51 años en los que no se ha registrado ninguna causa de muerte, de los cuales 29 años eran del siglo XVIII y 22 años del siglo XIX.

La relación entre el número de casos documentados de muerte y los diferentes años queda reflejada en la gráfica 8 y 9.

Gràfica 8





7.5. Lugar documentado de la muerte.

En los registros de defunción, en ocasiones también constaba el lugar dónde se produjo la muerte de esa persona. El lugar podía ser bien la localidad de la muerte, o bien el sitio físico donde se encontró el cadáver. Estos registros podían ir acompañando al registro de la causa de la muerte o únicamente constar el lugar donde se había producido la misma.

Se han contabilizado 439 registros donde se especifica el lugar de la muerte. Estos registros representan el 3'72% de todas las partidas de defunción. La media de casos por año es de 1.9. La media de casos por año para el siglo XVIII es de 1.34 casos por año. La media de casos por año para el siglo XIX es de 2.4 casos por año. Entre los lugares de la defunción destaca las defunciones en Hospital con 196 casos (44'65% de los casos), seguido por las muertes ocurridas en la playa, el mar y Barcelona con 22 casos en cada uno de estos lugares. En la tabla 4 se reflejan todas las ubicaciones documentadas.

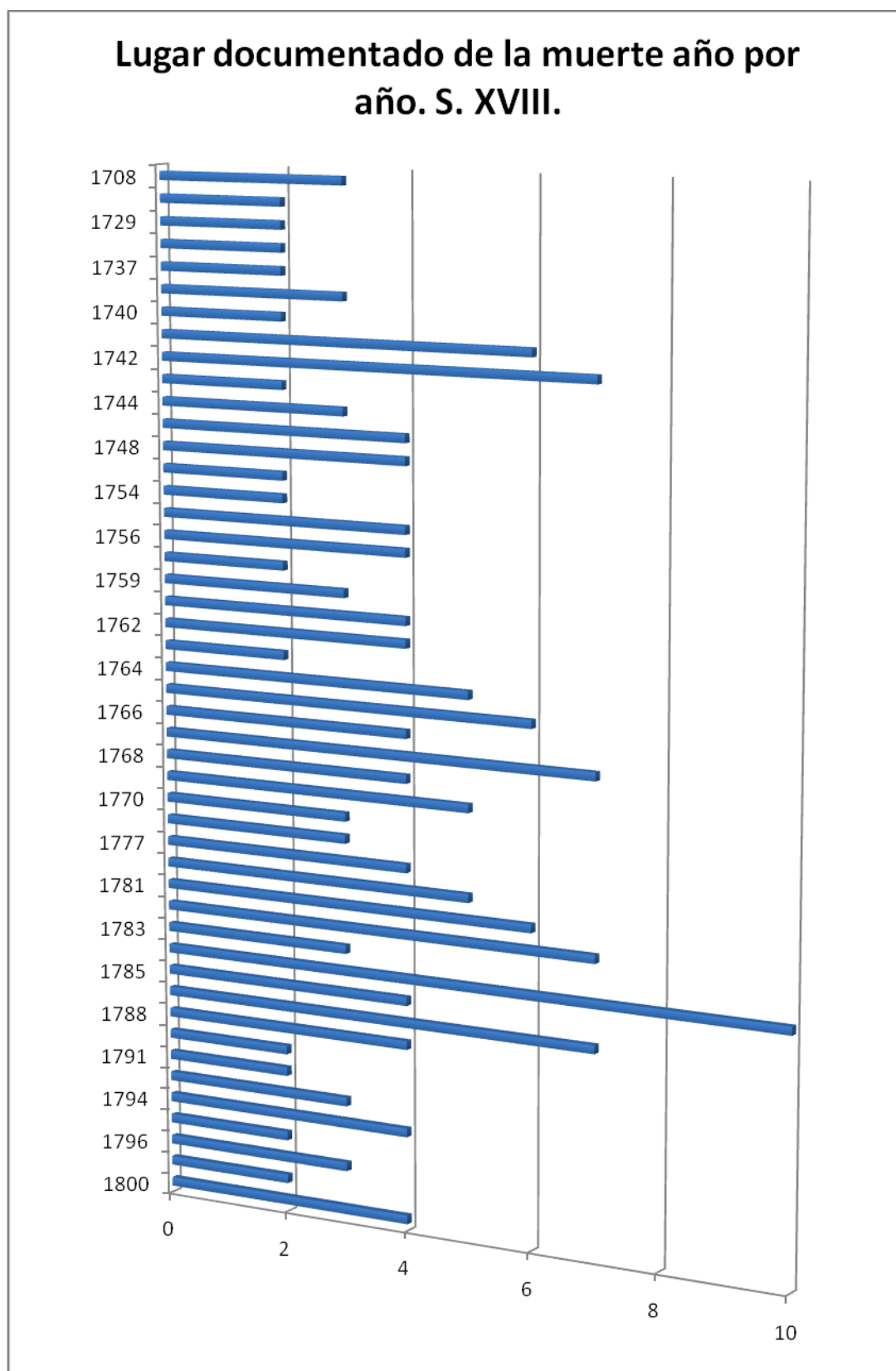
Tabla 4

Lugar	Hombre	Mujer	Niños	Total
Algeciras	1	-	-	1
Alicante	1	-	-	1
Almería	1	-	-	1
Altafulla	2	1	3	6
América	20	1	-	21
Argel	10	-	-	10
Ayamonte	4	-	-	4
Baños	1	-	-	1
Barcelona	15	6	1	22
Barco	1	-	-	1
Benicarlo	1	-	-	1
Bonastre	1	-	-	1
Tiendas de mar	5	3	5	13
Buenos Aires	1	-	-	1
Cádiz	1	-	-	1
Calafell	1	-	-	1

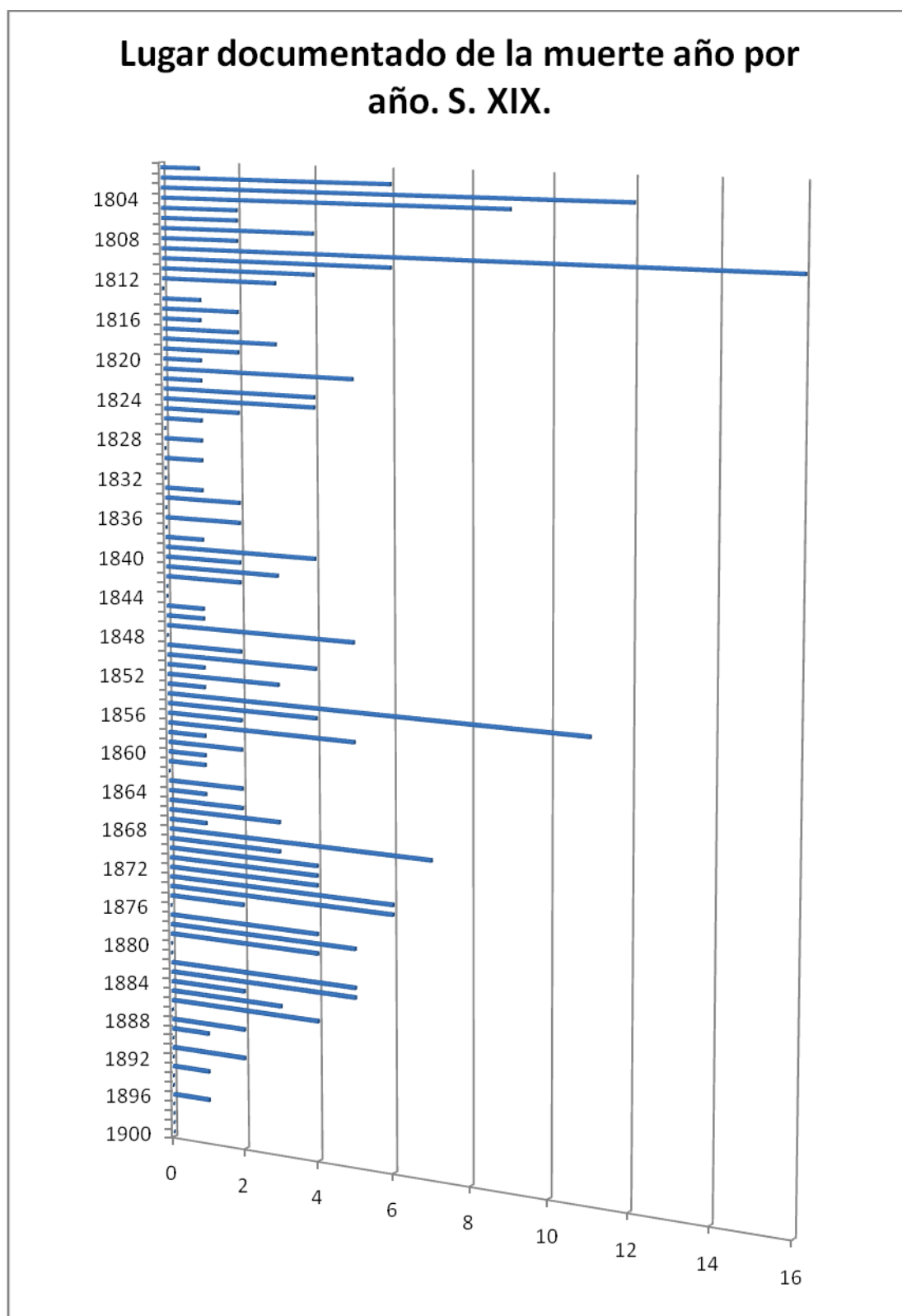
Lugar	Hombre	Mujer	Niños	Total
Cambrils	1	-	-	1
Canarias	1	-	-	1
Cap de Sant Antoni	1	-	-	1
Carretera BCN	1	-	-	1
Cartagena	4	-	-	4
Casa Caridad	1	-	-	1
Casa Maternidad	-	1	1	2
Casa particular	3	9	-	12
Clarà	-	-	1	1
Creixell	3	1	-	4
Cuba	5	-	-	5
El Morell	1	-	-	1
El Vendrell	2	-	-	2
Gaià	-	-	1	1
Golfo de Valencia	4	-	-	4
Hospital	104	74	18	196
Hostal	1	1	1	3
Iglesia	1	-	-	1
Inglaterra	1	-	-	1
La Habana	18	-	-	18
La Martinica	2	-	-	2
La Mora	2	-	-	2
Mallorca	1	-	-	1
Mar	20	-	2	22
Margalef	1	-	-	1
Nueva Orleans	2	-	-	2
Panamá	1	-	-	1
Peñíscola	1	-	-	1
Picamoxons	1	-	-	1
Playa	18	3	1	22
Pobla de	-	-	1	1
Montornés				
Portugal	1	-	-	1
Prisión	2	-	-	2
Puerto Rico	4	-	-	4
Riera	1	-	-	1

Lugar	Hombre	Mujer	Niños	Total
Roda	1	-	2	3
Salou	2	-	-	2
Santa Coloma	1	-	-	1
Santo Domingo	2	-	-	2
San Gervasio	-	-	1	1
Sant Viçens del Bisbat	4	-	-	4
Sancti Petri	2	-	-	2
Seu Urgell	-	-	1	1
Tarragona	4	2	-	6
Tortosa	2	-	-	2
Túnez	1	-	-	1
Valmoll	1	-	-	1
Vilallonga	1	-	-	1
Vilanova i la Geltrú	1	-	-	1
Zaragoza	-	-	1	1
TOTAL	297	102	40	439

De los 439 casos con lugar documentado de la muerte, en 91 casos estaba registrada la causa de la muerte también, lo que supone el 20.7% de los registros de lugares de defunción, el 17.1% de los registros de muerte documentada y el 0.77% del total de las defunciones. Analizando los resultados por años, el año 1809 fue el que presentó un mayor número de partidas localizando el lugar de la muerte con 16 casos registrados. De los años registrados 102 están por encima de la media, mientras que el resto se encuentra por debajo de la media o bien, no tienen ningún registro documentado. En la gráfica 10 y 11 se observa la relación entre los lugares referenciados de defunción y el año.



Gràfica 11

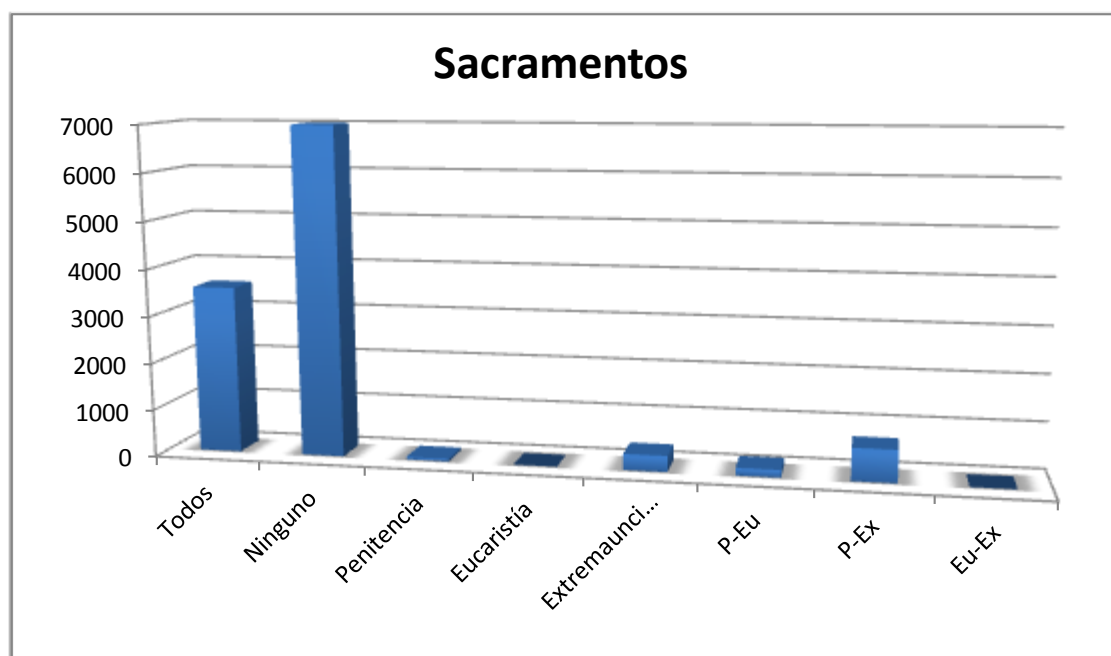


7.6. Análisis de los Sacramentos de Defunción.

Los Santos Sacramentos son administrados por el sacerdote, como ya hemos comentado, pero no se pueden administrar en todos los casos, ni en todos los tipos de muerte. Esto permite tener una idea del tipo de enfermedad o causa de muerte que llevó a que una persona no pudiera recibir ningún tipo de Sacramento. Así, cuando la muerte era secundaria a un suicidio no se administraba ningún Sacramento al ser un pecado para la Iglesia o en casos de homicidios, muerte repentina, o muerte durante la guerra, tampoco recibían estos Sacramentos eclesiásticos.

Los niños no podían recibir ningún Sacramento ya que se consideraba que no había cometido ningún tipo de pecado, pero a pesar de esto, encontramos casos durante estos dos siglos en los que han recibido algún tipo de Sacramento. En 13 casos han recibido todos los Sacramentos, en 2 casos el de penitencia, en 50 casos el de extremaunción y en 81 casos el de penitencia más el de extremaunción. En el gráfico 12 vemos distribuidos todos los sacramentos en función de su administración.

Gráfica 12



Para poder estudiar adecuadamente las causas de defunción y su relación con la administración de los Santos Sacramentos se ha realizado una tabla que recoge año por año los diferentes tipos de Sacramentos recibidos tanto en adultos (tabla 5) como en niños (tabla 6).

Tabla 5. Adultos.

Año	T	N	P	Eu	Ex	P-Eu	P-Ex	Eu-Ex
1701	8	5	-	-	-	-	-	-
1702	16	1	-	-	-	-	-	-
1703	2	10	-	-	-	-	-	-
1704	5	5	-	-	-	-	-	-
1705	6	1	-	-	-	-	-	-
1706	20	1	-	-	-	-	2	-
1707	6	2	-	-	-	1	-	-
1708	16	2	-	-	2	1	-	-
1709	11	2	-	-	1	-	-	-
1710	16	8	1	-	-	-	1	-
1711	12	5	-	-	-	-	3	1
1712	17	1	-	-	-	-	-	-
1713	13	3	-	-	-	-	3	-
1714	12	1	-	-	1	1	1	-
1715	8	-	-	-	1	1	1	-
1716	13	-	1	-	-	-	2	-
1717	7	-	-	-	2	-	1	-
1718	6	3	-	-	2	1	1	-
1719	7	-	-	-	-	-	1	-
1720	14	2	-	-	-	-	2	-
1721	10	1	-	-	1	1	5	-

Año	T	N	P	Eu	Ex	P-Eu	P-Ex	Eu-Ex
1722	8	-	-	-	-	-	3	-
1723	12	3	-	-	2	-	-	-
1724	15	-	-	-	1	-	1	-
1725	13	2	-	-	-	-	4	-
1726	23	-	-	-	1	-	-	-
1727	11	1	-	-	1	-	4	-
1728	16	2	-	-	2	-	-	-
1729	10	2	-	-	1	-	4	-
1730	16	1	-	-	-	-	3	-
1731	10	-	-	-	-	1	1	-
1732	18	6	-	-	1	-	5	-
1733	15	5	-	-	1	-	2	-
1734	12	-	-	-	-	-	1	-
1735	6	-	-	-	1	1	7	-
1736	13	2	-	-	-	-	1	-
1737	12	3	-	-	-	1	1	-
1738	24	5	-	-	-	1	8	-
1739	17	2	-	-	-	-	2	-
1740	12	4	-	-	-	-	4	-
1741	14	4	-	-	-	-	1	-
1742	1	5	-	-	-	-	-	-
1743	19	3	-	-	-	-	5	-
1744	11	1	-	-	-	2	10	-
1745	14	2	-	-	-	-	2	-
1746	28	1	-	-	-	-	7	-
1747	16	2	1	-	-	-	1	-
1748	9	5	1	-	-	-	4	-

Año	T	N	P	Eu	Ex	P-Eu	P-Ex	Eu-Ex
1749	12	1	-	-	-	-	5	-
1750	28	1	-	-	1	1	2	-
1751	12	-	-	-	1	1	-	-
1752	17	1	-	-	-	-	1	-
1753	11	-	-	-	3	3	-	-
1754	25	-	-	-	2	1	3	-
1755	23	12	1	-	2	-	5	-
1756	11	3	-	-	2	-	2	-
1757	10	2	-	-	1	-	5	-
1758	26	-	-	-	-	1	6	-
1759	1	1	-	-	-	1	3	-
1760	13	1	-	-	1	3	1	-
1761	24	3	-	-	1		5	-
1762	26	6	1	-	1	1	1	-
1763	21	2	-	-	-	-	3	-
1764	1	5	-	-	1	5	2	-
1765	23	4	-	-	3	-	2	-
1766	11	7	-	-	1	2	2	-
1767	21	7	-	-	1	-	2	-
1768	36	3	-	-	-	2	4	-
1769	11	5	-	-	1	-	7	-
1770	18	2	-	-	1	-	3	-
1771	14	2	1	-	-	-	3	-
1772	16	-	-	-	-	1	4	-
1773	9	2	-	-	-	2	2	-
1774	11	1	1	-	-	-	7	-
1775	30	2	-	-	2	-	3	-

Año	T	N	P	Eu	Ex	P-Eu	P-Ex	Eu-Ex
1776	18	3	-	-	1	-	5	-
1777	19	2	-	-	1	-	3	-
1778	15	1	-	-	2	-	3	-
1779	17	6	-	-	1	-	1	-
1780	13	1	-	-	-	-	3	-
1781	7	6	-	-	-	1	5	-
1782	19	5	2	-	-	-	5	-
1783	24	3	1	-	-	2	3	-
1784	18	9	-	-	4	-	2	-
1785	33	3	1	-	2	1	4	-
1786	25	4	-	-	1	-	5	-
1787	17	7	-	-	3	-	-	-
1788	27	6	-	-	1	1	3	-
1789	23	3	-	-	-	-	1	-
1790	18	4	-	-	2	-	1	-
1791	27	2	-	-	5	1	5	-
1792	17	-	-	-	-	2	4	-
1793	14	2	-	-	1	-	2	-
1794	22	4	-	-	3	-	3	-
1795	19	3	-	-	4	1	1	-
1796	21	9	1	-	2	-	2	-
1797	21	3	-	1	1	-	1	-
1798	25	1	-	-	1	-	-	-
1799	22	9	-	-	1	1	3	-
1800	11	3	-	-	-	-	4	-
1801	17	4	1	-	3	-	7	-
1802	29	16	-	-	2	-	7	-

Año	T	N	P	Eu	Ex	P-Eu	P-Ex	Eu-Ex
1803	33	9	1	-	7	-	6	-
1804	32	12	-	-	1	-	4	-
1805	19	3	-	-	3	-	-	-
1806	17	2	-	-	2	-	-	-
1807	21	4	-	-	2	1	-	-
1808	18	6	-	-	3	-	1	-
1809	125	37	3	-	2	-	13	-
1810	10	26	1	-	3	-	3	-
1811	34	20	1	-	3	-	1	-
1812	25	10	-	-	4	-	-	-
1813	21	5	-	-	2	1	1	-
1814	21	8	-	-	-	-	-	-
1815	1	2	-	-	-	-	2	-
1816	12	2	-	-	-	3	1	-
1817	5	4	-	-	-	-	2	-
1818	17	5	1	-	-	-	3	-
1819	19	4	1	-	-	2	2	-
1820	23	2	1	-	-	1	2	-
1821	14	9	-	-	-	1	3	-
1822	11	5	-	-	3	2	2	1
1823	31	3	-	-	2	1	7	-
1824	23	7	-	-	-	1	5	-
1825	12	3	-	-	2	1	-	-
1826	22	2	1	-	2	3	2	-
1827	15	2	-	-	1	-	2	-
1828	15	4	-	-	2	1	1	-
1829	21	2	-	-	-	1	4	-

Año	T	N	P	Eu	Ex	P-Eu	P-Ex	Eu-Ex
1830	22	3	-	-	-	-	6	-
1831	22	2	1	-	-	1	3	-
1832	29	1	-	-	-	-	4	-
1833	21	9	-	-	2	-	5	-
1834	20	7	-	-	3	1	2	-
1835	19	7	-	-	2	2	5	-
1836	13	13	-	-	1	4	3	-
1837	19	8	-	-	1	2	6	-
1838	17	10	1	-	2	2	4	-
1839	22	8	1	-	2	4	5	-
1840	13	7	1	-	2	2	8	-
1841	26	6	-	-	2	1	6	-
1842	20	5	-	-	-	2	3	-
1843	20	-	-	-	1	-	6	-
1844	16	8	-	-	2	-	2	-
1845	17	2	-	-	1	2	1	-
1846	22	1	-	-	2	-	1	-
1847	13	8	1	-	-	5	5	-
1848	12	6	-	-	1	5	5	-
1849	26	3	-	-	-	4	3	-
1850	24	5	-	-	5	3	2	-
1851	18	7	1	-	1	-	7	-
1852	13	2	-	-	-	-	4	-
1853	16	6	1	-	1	1	3	-
1854	28	22	5	-	6		57	-
1855	21	3	-	-	-	1	4	-
1856	10	3	1	-	3	-	-	-

Año	T	N	P	Eu	Ex	P-Eu	P-Ex	Eu-Ex
1857	20	4	-	-	-	-	7	-
1858	13	1	-	-	-	-	4	-
1859	12	3	-	-	-	-	5	-
1860	21	4	2	-	1	-	6	-
1861	13	-	-	-	1	3	3	-
1862	9	5	-	-	1	6	2	-
1863	19	3	-	-	1	1	2	-
1864	20	8	-	-	1	2	2	-
1865	19	3	-	-	1	-	2	-
1866	22	7	-	-	1	-	1	-
1867	10	2	-	-	-	2	1	-
1868	10	9	-	-	3	3	3	-
1869	15	5	-	-	6	4	2	-
1870	13	5	-	-	5	1	1	-
1871	18	4	-	-	5	7	2	-
1872	10	13	2	-	3	3	3	-
1873	12	8	-	-	4	5	8	-
1874	13	10	-	-	2	2	7	-
1875	16	7	1	-	6	8	11	-
1876	9	4	-	-	2	1	1	-
1877	15	5	1	-	5	-	7	-
1878	18	9	1	-	5	3	1	-
1879	16	7	-	-	-	-	2	-
1880	23	6	-	-	3	-	1	-
1881	23	7	-	-	3	-	-	-
1882	17	4	1	-	7	-	-	-
1883	21	7	1	-	10	-	2	-
1884	28	9	-	-	5	-	3	-

Año	T	N	P	Eu	Ex	P-Eu	P-Ex	Eu-Ex
1885	20	10	2	-	7	-	2	-
1886	11	6	-	-	7	-	1	-
1887	18	6	1	-	4	-	1	-
1888	15	6	-	-	6	-	-	-
1889	19	8	1	-	5	-	-	-
1890	22	10	-	-	4	-	-	-
1891	10	9	-	-	3	-	-	-
1892	15	4	-	-	5	-	1	-
1893	25	9	-	-	-	-	3	-
1894	31	6	-	-	-	-	2	-
1895	23	4	-	-	-	-	3	-
1896	16	7	1	-	-	-	1	-
1897	18	3	1	-	-	-	5	-
1898	17	6	-	-	-	-	2	-
1899	18	6	-	-	-	-	-	-
1900	21	2	-	-	-	-	2	-
Total	3544	927	53	1	292	161	610	1

T: Todos, N: Ninguno, P: Penitencia, Eu: Eucaristía, Ex: Extremaunción.

Tabla 6. Niños

Año	T	N	P	Eu	Ex	P-Eu	P-Ex	Eu-Ex
1701	-	1	-	-	-	-	-	-
1702	-	10	-	-	-	-	-	-
1703	-	15	-	-	-	-	-	-
1704	-	9	-	-	-	-	-	-
1705	-	6	-	-	-	-	-	-
1706	-	63	-	-	-	-	-	-
1707	-	12	-	-	-	-	-	-
1708	-	8	-	-	-	-	-	-
1709	-	17	-	-	-	-	-	-
1710	-	26	-	-	-	-	-	-
1711	1	40	-	-	-	-	-	1
1712	-	26	-	-	-	-	-	-
1713	-	24	-	-	-	-	-	-
1714	-	18	-	-	-	-	-	-
1715	-	80	-	-	-	-	-	-
1716	-	29	-	-	-	-	-	-
1717	-	12	-	-	-	-	-	-
1718	-	23	-	-	-	-	-	-
1719	-	31	-	-	-	-	-	-
1720	-	11	-	-	-	-	-	-
1721	-	23	-	-	-	-	-	-
1722	-	33	-	-	-	-	-	-
1723	-	25	-	-	-	-	-	-
1724	-	36	-	-	-	-	-	-

Año	T	N	P	Eu	Ex	P-Eu	P-Ex	Eu-Ex
1725	-	59	-	-	-	-	-	-
1726	-	17	-	-	-	-	-	-
1727	-	22	-	-	-	-	-	-
1728	-	38	-	-	-	-	-	-
1729	-	25	-	-	-	-	-	-
1730	-	26	-	-	-	-	-	-
1731	-	15	-	-	-	-	-	-
1732	-	58	-	-	-	-	-	-
1733	-	32	-	-	-	-	-	-
1734	-	28	-	-	-	-	4	-
1735	-	13	-	-	-	-	-	-
1736	-	21	-	-	-	-	-	-
1737	-	19	-	-	-	-	3	-
1738	-	24	-	-	-	-	-	-
1739	1	57	-	-	-	-	2	-
1740	-	39	-	-	-	-	-	-
1741	-	21	-	-	-	-	2	-
1742	24	26	-	-	-	-	-	-
1743	-	56	-	-	-	-	1	-
1744	-	32	-	-	-	-	1	-
1745	-	59	-	-	-	-	-	-
1746	-	18	-	-	-	-	2	-
1747	-	22	-	-	-	-	-	-
1748	-	8	-	-	-	-	1	-
1749	-	44	-	-	-	-	-	-
1750	-	30	-	-	-	-	-	-
1751	-	33	-	-	-	-	2	-

Año	T	N	P	Eu	Ex	P-Eu	P-Ex	Eu-Ex
1752	-	29	-	-	-	-	1	-
1753	-	47	-	-	-	-	-	-
1754	-	32	-	-	3	-	-	-
1755	-	22	-	-	-	-	-	-
1756	-	13	-	-	-	-	-	-
1757	-	34	-	-	1	-	1	-
1758	-	22	-	-	1	-	1	-
1759	6	45	-	-	-	-	-	-
1760	-	31	-	-	-	-	2	-
1761	-	69	-	-	-	-	-	-
1762	-	26	-	-	-	-	1	-
1763	-	15	-	-	-	-	-	-
1764	23	95	-	-	1	-	2	-
1765	-	27	-	-	-	-	1	-
1766	-	31	-	-	1	-	1	-
1767	-	23	-	-	-	-	-	-
1768	-	15	-	-	-	-	-	-
1769	-	34	-	-	-	-	1	-
1770	-	36	1	-	-	-	1	-
1771	-	22	-	-	1	-	2	-
1772	-	39	-	-	-	-	-	-
1773	-	27	-	-	2	-	-	-
1774	-	33	-	-	-	-	-	-
1775	-	60	-	-	-	-	1	-
1776	-	26	-	-	-	-	1	-
1777	-	23	-	-	-	-	-	-
1778	-	36	-	-	-	-	-	-

Año	T	N	P	Eu	Ex	P-Eu	P-Ex	Eu-Ex
1779	-	18	-	-	-	-	-	-
1780	-	66	-	-	1	-	-	-
1781	-	17	-	-	-	-	1	-
1782	-	29	-	-	-	-	-	-
1783	-	34	-	-	-	-	1	-
1784	-	69	-	-	-	-	1	-
1785	-	19	-	-	-	-	1	-
1786	-	36	-	-	-	-	-	-
1787	-	38	-	-	-	-	-	-
1788	-	87	-	-	1	-	-	-
1789	-	27	-	-	1	-	-	-
1790	-	39	-	-	1	-	1	-
1791	-	40	-	-	-	-	2	-
1792	-	34	-	-	-	-	1	-
1793	-	110	-	-	-	-	-	-
1794	-	29	-	-	1	-	-	-
1795	-	29	-	-	-	-	-	-
1796	-	45	-	-	-	-	-	-
1797	-	40	-	1	-	-	-	-
1798	-	73	-	-	-	-	-	-
1799	-	26	-	-	-	-	-	-
1800	-	37	-	-	-	-	2	-
1801	-	18	-	-	-	-	-	-
1802	-	64	-	-	-	-	2	-
1803	-	40	-	-	-	-	2	-
1804	-	44	-	-	-	-	-	-
1805	-	25	-	-	-	-	1	-

Año	T	N	P	Eu	Ex	P-Eu	P-Ex	Eu-Ex
1806	-	36	-	-	-	-	-	-
1807	-	37	-	-	2	-	-	-
1808	-	30	-	-	-	-	2	-
1809	-	131	-	-	-	-	2	-
1810	-	33	-	-	-	-	2	-
1811	-	42	-	-	-	-	-	-
1812	-	26	1	-	1	-	-	-
1813	-	27	-	-	-	-	4	-
1814	-	40	-	-	1	-	2	-
1815	13	37	-	-	-	-	1	-
1816	-	29	-	-	-	-	-	-
1817	-	23	-	-	-	-	1	-
1818	-	33	-	-	-	-	-	-
1819	-	20	-	-	-	-	1	-
1820	-	38	-	-	-	-	-	-
1821	-	27	-	-	1	-	-	-
1822	-	29	-	-	-	-	-	1
1823	-	52	-	-	-	-	1	-
1824	-	50	-	-	1	-	1	-
1825	-	17	-	-	-	-	1	-
1826	-	34	-	-	1	-	-	-
1827	-	26	-	-	1	-	-	-
1828	-	21	-	-	-	-	-	-
1829	-	28	-	-	-	-	-	-
1830	-	55	-	-	-	-	1	-
1831	-	19	-	-	1	-	-	-
1832	-	24	-	-	-	-	-	-

Año	T	N	P	Eu	Ex	P-Eu	P-Ex	Eu-Ex
1833	-	17	-	-	1	-	-	-
1834	-	21	-	-	1	-	-	-
1835	-	22	-	-	1	-	-	-
1836	-	21	-	-	1	-	-	-
1837	-	21	-	-	-	-	-	-
1838	-	15	-	-	-	-	-	-
1839	-	22	-	-	1	-	1	-
1840	-	27	-	-	-	-	-	-
1841	-	30	-	-	2	-	2	-
1842	-	23	-	-	-	-	-	-
1843	-	13	-	-	2	-	-	-
1844	-	15	-	-	2	-	-	-
1845	-	32	-	-	1	-	2	-
1846	-	19	-	-	-	-	-	-
1847	-	20	-	-	-	-	-	-
1848	-	21	-	-	1	-	-	-
1849	-	28	-	-	-	-	1	-
1850	-	17	-	-	-	-	-	-
1851	-	21	-	-	-	-	-	-
1852	-	15	-	-	-	-	-	-
1853	-	17	-	-	-	-	-	-
1854	-	68	-	-	1	-	2	-
1855	-	17	-	-	1	-	2	-
1856	-	15	-	-	-	-	-	-
1857	-	31	-	-	-	-	-	-
1858	-	27	-	-	-	-	-	-
1859	-	53	-	-	1	-	1	-

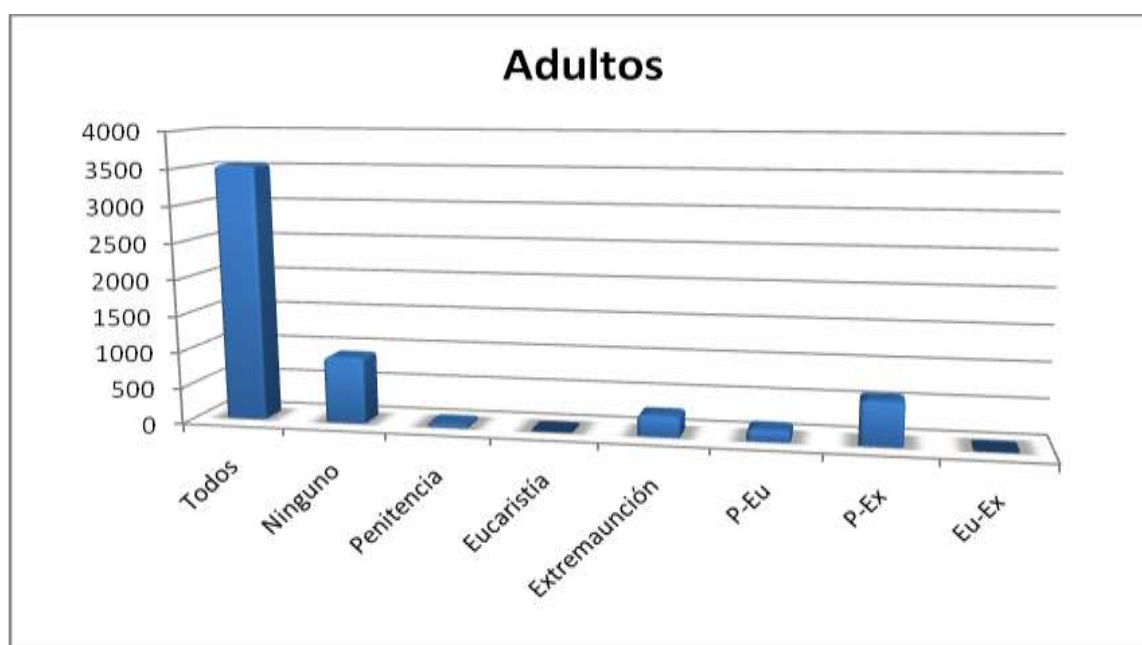
Año	T	N	P	Eu	Ex	P-Eu	P-Ex	Eu-Ex
1860	-	26	-	-	2	-	-	-
1861	-	12	-	-	1	-	-	-
1862	-	27	-	-	-	-	-	-
1863	-	34	-	-	-	-	-	-
1864	-	35	-	-	-	-	-	-
1865	-	20	-	-	-	-	-	-
1866	-	23	-	-	-	-	-	-
1867	-	21	-	-	-	-	-	-
1868	-	24	-	-	-	-	1	-
1869	-	15	-	-	-	-	1	-
1870	-	53	-	-	-	-	-	-
1871	-	33	-	-	-	-	-	-
1872	-	24	-	-	1	-	-	-
1873	-	36	-	-	-	-	-	-
1874	-	27	-	-	-	-	-	-
1875	-	23	-	-	-	-	-	-
1876	-	29	-	-	-	-	-	-
1877	-	32	-	-	-	-	-	-
1878	-	28	-	-	-	-	-	-
1879	-	24	-	-	-	-	-	-
1880	-	25	-	-	-	-	-	-
1881	-	50	-	-	1	-	-	-
1882	-	16	-	-	1	-	-	-
1883	-	39	-	-	-	-	-	-
1884	-	36	-	-	-	-	-	-
1885	-	18	-	-	-	-	-	-
1886	-	39	-	-	1	-	-	-

Año	T	N	P	Eu	Ex	P-Eu	P-Ex	Eu-Ex
1887	-	22	-	-	-	-	-	-
1888	-	23	-	-	-	-	-	-
1889	-	19	-	-	-	-	-	-
1890	-	32	-	-	-	-	-	-
1891	-	11	-	-	-	-	-	-
1892	-	9	-	-	-	-	-	-
1893	-	22	-	-	-	-	-	-
1894	-	21	-	-	-	-	-	-
1895	-	11	-	-	-	-	-	-
1896	-	17	-	-	-	-	-	-
1897	-	13	-	-	-	-	-	-
1898	-	8	-	-	-	-	-	-
1899	-	14	-	-	-	-	-	-
1900	-	15	-	-	-	-	-	-
Total	13	6069	2	-	50	-	81	-

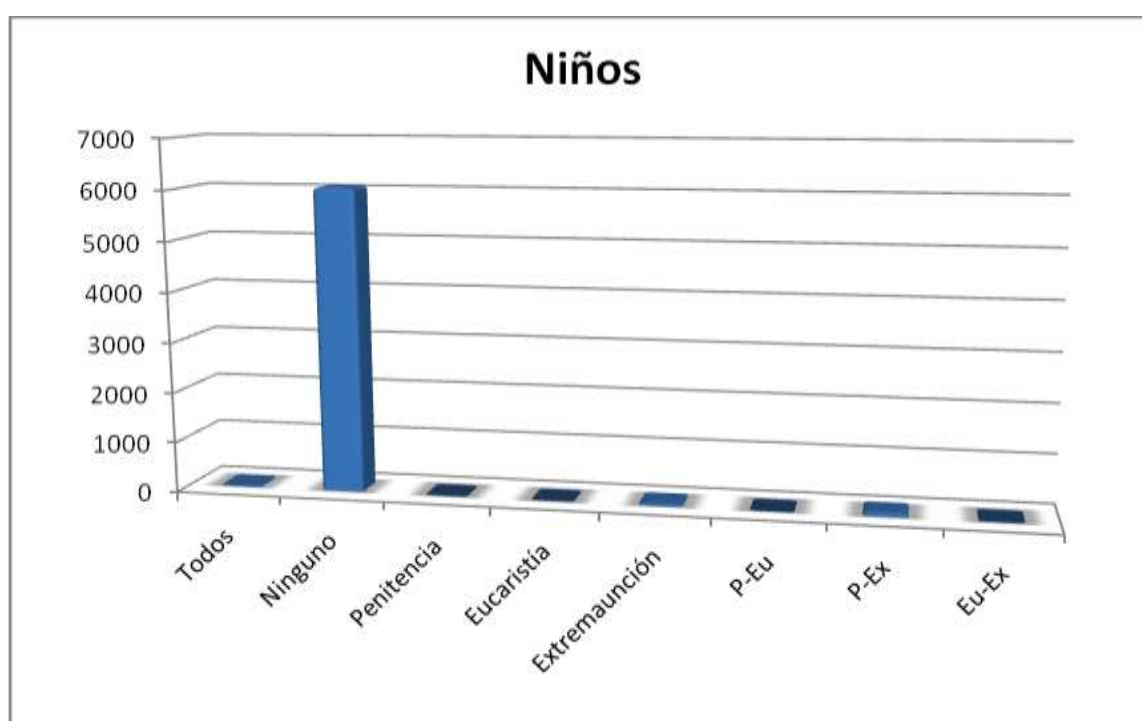
T: Todos, **N:** Ninguno, **P:** Penitencia, **Eu:** Eucaristía, **Ex:** Extremaunción.

En las gráficas 13 y 14 quedan representados los datos de la tabla 5 y 6, respecto a los sacramentos recibidos por adultos y niños respectivamente.

Gràfica 13



Gràfica 14



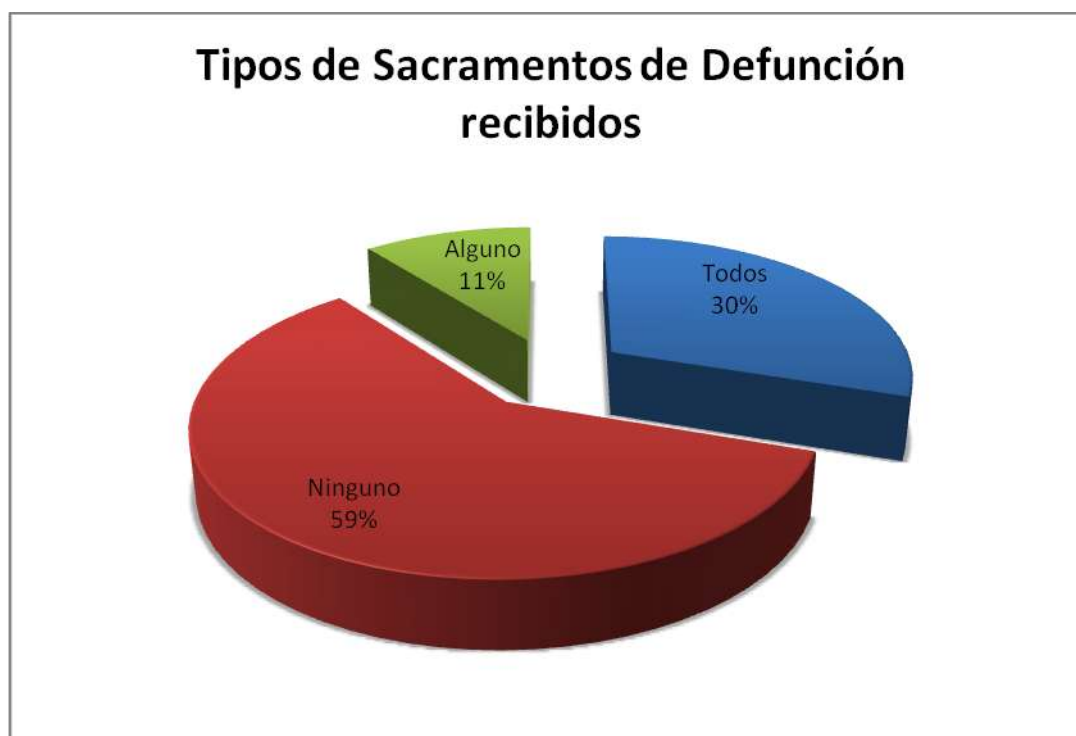
De los 11804 registros de defunción sólo 3557 personas recibieron todos los Santos Sacramentos, lo que supone el 30.1% de todas las defunciones ($p=0,000$). El grupo más numeroso es el que no ha recibido ningún sacramento con 6.996 casos, lo que supone 59.3% de todas las defunciones ($p=0,000$). Los 1.251 registros restantes, un 10.6% de los

casos, han recibido alguno o varios de los Sacramentos ($p=0,000$). En este último grupo, la gran mayoría reciben el Sacramento de la Extremaunción, sólo o en combinación con el Sacramento de Penitencia, con 1033 casos (8.75% de todas las defunciones, 82.7% del grupo de los que ha recibido algún Sacramento).

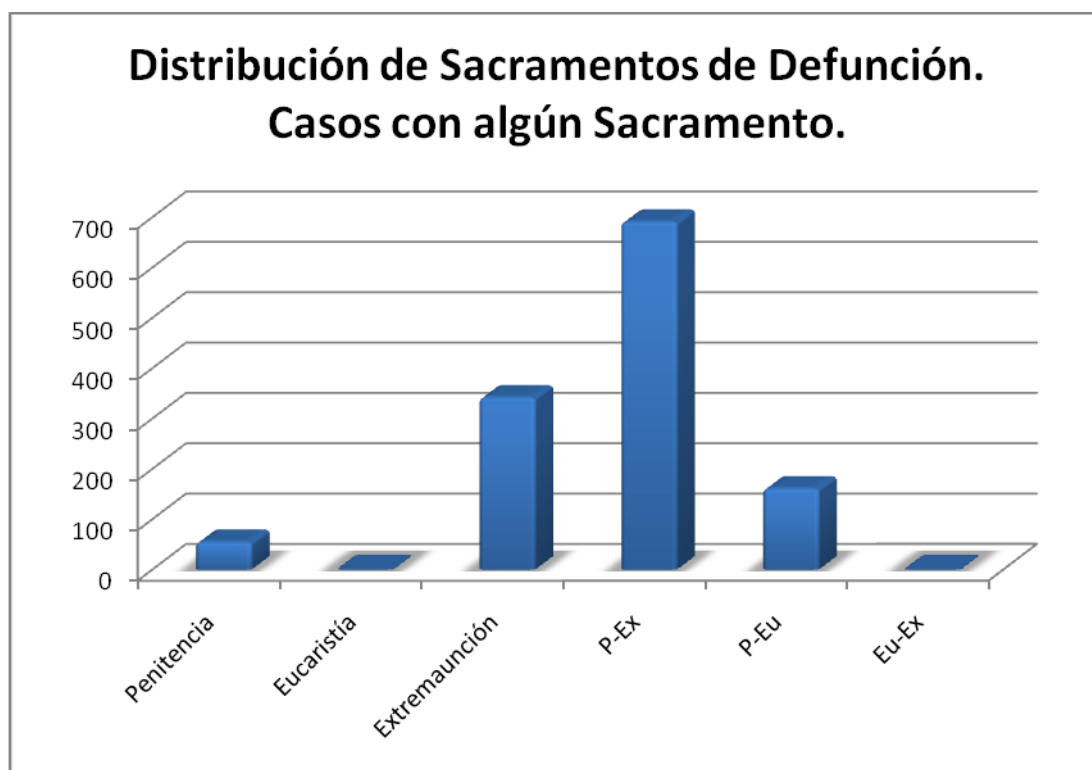
Del grupo que nunca ha recibido ningún Santo Sacramento, la gran mayoría son niños con un número de 6.069 casos, que no podían recibirlos, aunque esto no se cumplía en todos los casos y encontramos 146 registros donde este grupo recibió algún tipo de Santo Sacramento, e incluso todos ($p=0,000$).

La representación gráfica de estos datos sobre los Santos Sacramentos de defunción se expone en las gráficas 15 y 16.

Gráfica 15



Gràfica 16



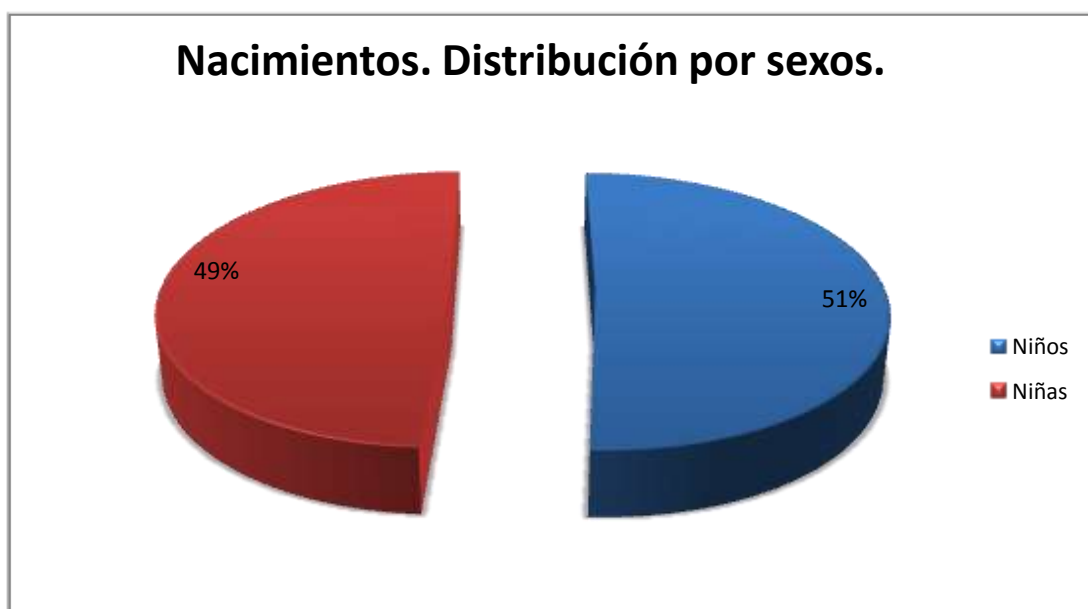
7.7. Evaluación global de los registros.

En la realización del estudio de los registros de los libros parroquiales durante estos doscientos años hemos obtenido un total de 27.450 partidas, de las cuales 15.646 corresponden a partidas de nacimientos y 11.804 a partidas de defunción, con una relación entre las defunciones y los nacimientos del 75,44% (número de defunciones dividido por número de nacimientos), es decir, por cada 100 nacimientos vivos fallecían 75.

7.7.1. Distribución de los registros por edad y sexo.

De los 15.646 nacimientos registrados en estos doscientos años, 7.957 corresponden a niños, con un porcentaje del 50.86% del total y 7.689 corresponden a niñas con un porcentaje del 49.14% del total. Queda reflejado en la gráfica 17.

Gràfica 17



De las 11.804 defunciones, a los niños les corresponden 6.215 casos, lo que supone un 52,65% del total de las defunciones con diferencias estadísticamente significativas respecto a los adultos ($p=0,000$). El resto de defunciones, 5.589, corresponden a adultos con un 47,35% del total de las defunciones.

Realizando una distribución por sexos de las defunciones obtenemos la siguiente diferenciación:

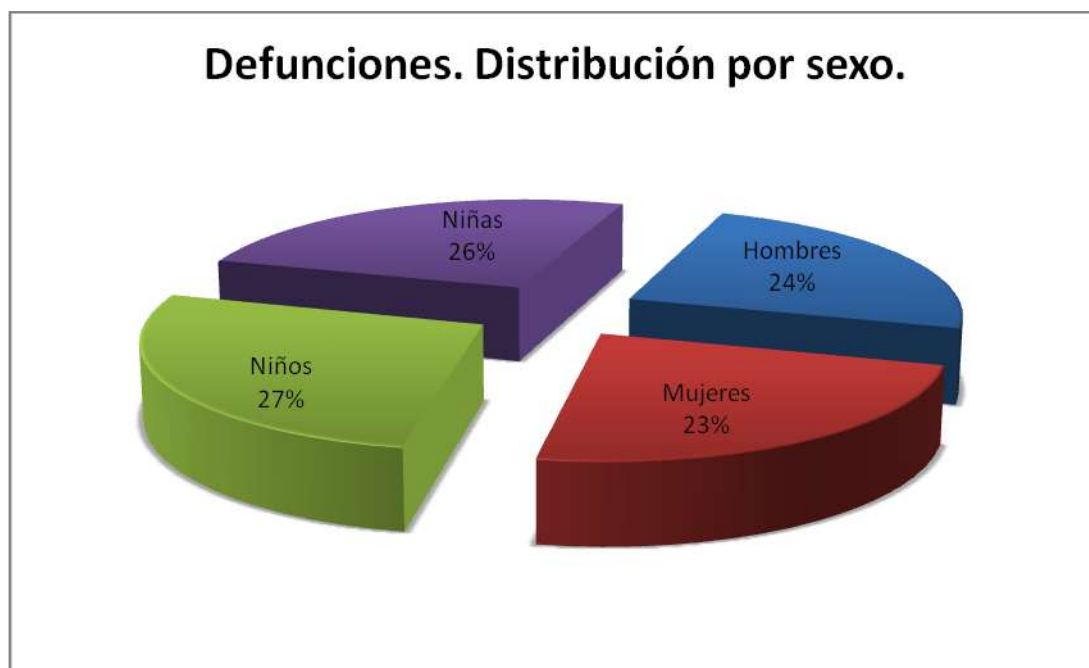
- 2.824 Hombres, que representan un 24% del total de defunciones y un 50.5% de los adultos.
- 2.765 Mujeres que representan un 23.3% del total de defunciones y un 49.5% de los adultos.
- 3.150 Niños que representan un 26.7% del total de defunciones y un 50.7% de los niños.
- 3.065 Niñas que representan un 26 % del total de defunciones y un 49.3% de los niños.

Tabla 7.

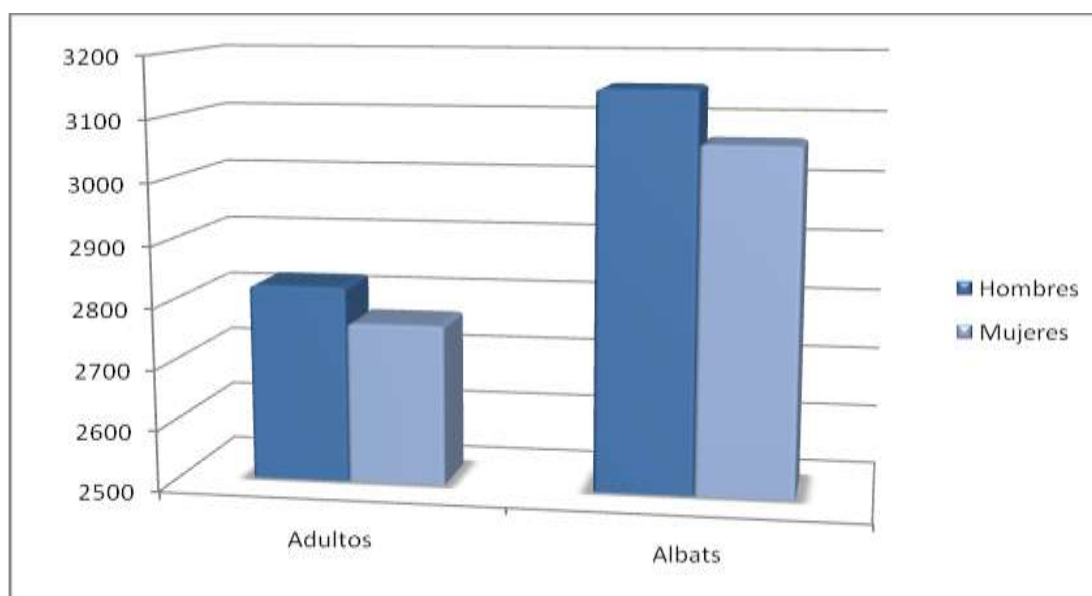
	Niños	Adultos	Total
Hombres	3150	2824	5974
Mujeres	3065	2765	5830
Total	6215	5589	11804

El grupo de los niños tiene una mortalidad ligeramente mayor que el grupo de los adultos, con un 52,65% frente a un 47,35%. Dentro de ambos grupos, tanto niños como adultos, la tasa de mortalidad es similar entre hombres y mujeres, sin grandes diferencias en las mismas. En las gráficas 18 y 19 se reflejan los valores obtenidos.

Gráfica 18



Gráfica 19



Para poder comparar la mortalidad de cada grupo, niños y adultos, en función del número total de nacimientos en un período determinado, utilizamos una fórmula que consiste en dividir el número de defunciones de cada grupo estudiado por el número de nacimientos que han ocurrido durante el periodo de estudio. De esta forma el denominador permanece constante, mientras que el numerador va variando en función de cada grupo. El resultado obtenido será la mortalidad específica para cada uno de los grupos estudiados y el valor será directamente proporcional al numerador. Así, nos permite estudiar la mortalidad de la época, y la hacemos servir en sustitución de la Tasa de Mortalidad que no se puede calcular ya que desconocemos la cifra de población exacta en la localidad para el período estudiado. Las cifras de mortalidad específica obtenidas a raíz de la aplicación de la fórmula anterior se representan en la gráfica 20 y en la tabla 8.

Gráfica 20

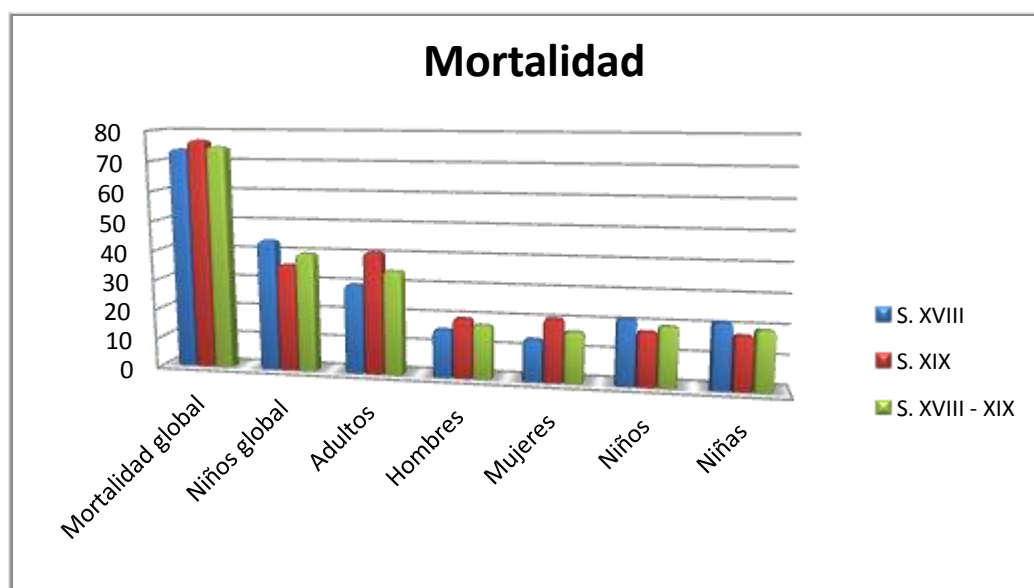


Tabla 8

Mortalidad	Global	Niños	Adultos	Hombres	Mujeres	Niños	Niñas
S. XVIII	74.1%	44%	30.1%	15.8%	14.3%	22.1%	21.9%
S. XIX	76.7%	35.6%	41.1%	20.2%	20.9%	18.1%	17.5%
S. XVIII-XIX	75.4%	39.7%	35.7%	18%	17.7%	20.1%	19.6%

Con estos resultados, se refleja que la mortalidad en Torredembarra durante estos dos siglos ha sido alta, con unas 75 defunciones por cada 100 nacimientos, objetivándose además que la mortalidad en los niños, en el análisis de los dos siglos juntos, es ligeramente mayor que en los adultos. Respecto a la mortalidad masculina versus femenina no existen importantes diferencias entre los dos sexos, ni en el grupo de los niños ni en el de los adultos.

En las partidas de defunción de los libros parroquiales queda recogida la edad del difunto en la mayoría de los casos. Esto permite ordenar las defunciones en función del grupo de edad al que pertenecen y poder estudiar las diferencias que existen entre ellos. Para poder analizar los resultados se han dividido todas las defunciones (11.804) en diferentes grupos de edad. Para cada grupo de edad se incluye el número de defunciones en valor absoluto, el porcentaje respecto al total de defunciones (valor absoluto dividido por 11804 defunciones), y el porcentaje de su mortalidad específica (valor absoluto dividido por el total de nacimientos, 15.646). Esto queda recogido en las tablas 9 y 10 y reflejado en las gráficas 21 y 22. En 6328 casos (53.6%) de las 11.804 partidas de defunción no consta la edad, pero sí consta si era adulto o niño. De estas 6328 partidas, 3678 (58%) correspondían a niños y 2650 (42%) correspondían a adultos.

Tabla 9

Grupo Edad (Años)	N	%TD	% Mortalidad
<1	926	7.8	5.9
1-10	1586	13.4	10.1
11-20	242	2.1	1.5
21-30	312	2.6	2
31- 40	302	2.6	1.9
41- 50	317	2.7	2
51- 60	379	3.2	2.4
61- 70	588	5	3.8
71- 80	573	4.9	3.7
81- 90	226	1.9	1.4
>91	25	0.2	0.16

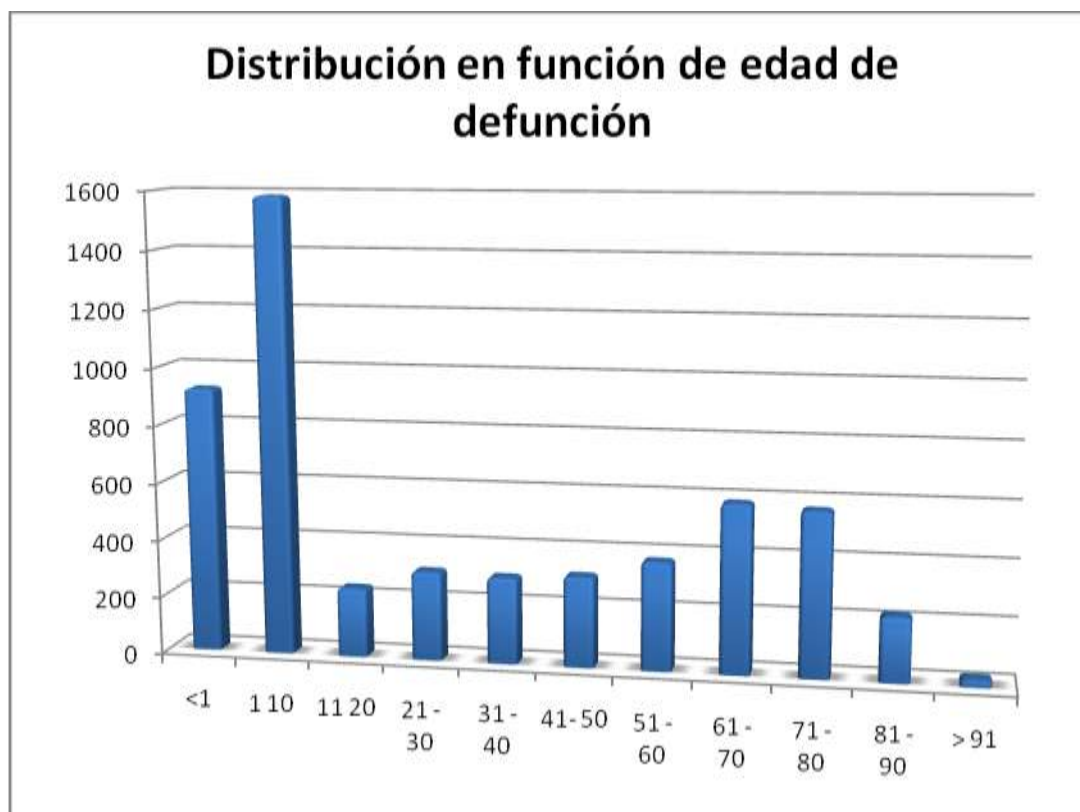
N: Número de defunciones, **TD:** Total defunciones.

Tabla 10

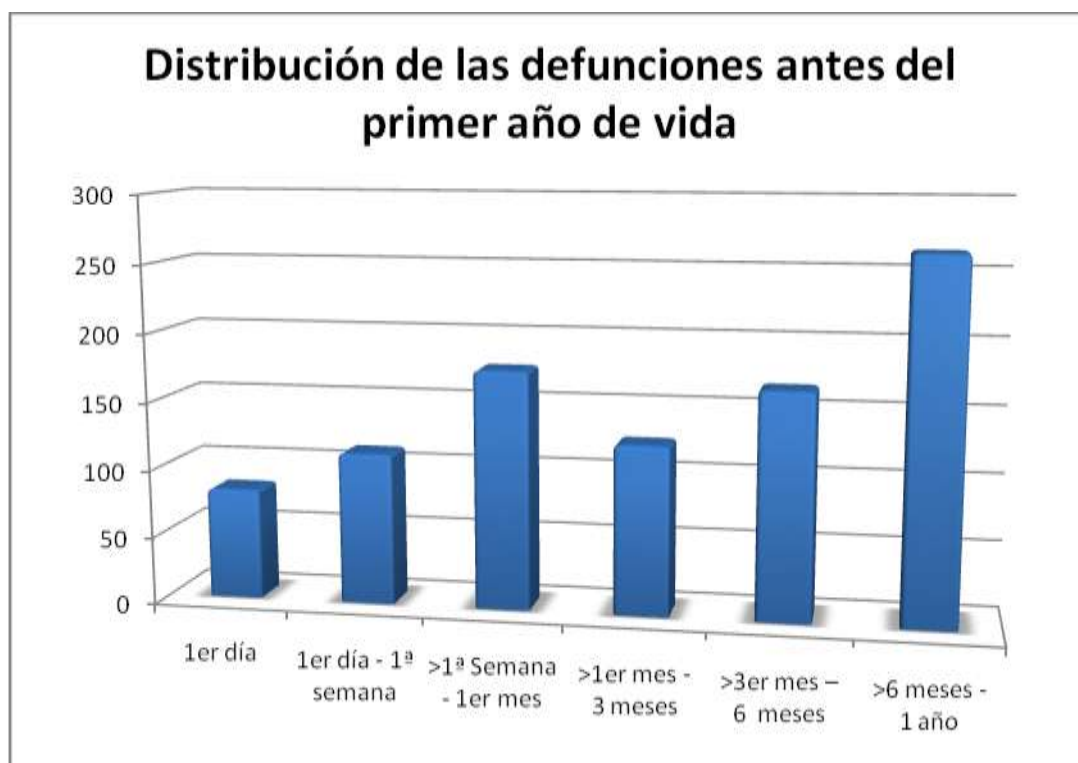
Grupo Edad	N	%TD	% Mortalidad
1er día	82	0.7	0.5
1er día - 1ª semana	112	0.9	0.7
>1ª Semana - 1er mes	176	1.5	1.1
>1er mes - 3 meses	125	1.1	0.8
>3er mes – 6 meses	167	1.4	1.1
>6 meses - 1 año	264	2.2	1.7

N: Número de defunciones, **TD:** Total defunciones.

Gráfica 21



Gràfica 22



El grupo donde ocurre una mayor mortalidad es el de la primera década de la vida, con excepción del primer año, objetivándose una mortalidad específica del 10% ($p=0,000$). Esto significa que por cada 100 nacimientos, 10 niños fallecían entre el primer y el onceavo año de vida.

El grupo de defunciones desde el nacimiento al primer año de vida también presenta una mortalidad elevada cercana al 6%. En este grupo se evidencia un pico de mortalidad entre la primera semana y el primer mes con un valor de 1.1% ($p=0,002$) y un segundo pico de mortalidad alrededor del 1,7% entre los 6 meses y el primer año ($p=0,000$).

7.7.2. Evaluación de los registros año por año.

Se han analizado los diferentes datos de mortalidad y natalidad a lo largo de los siglos XVIII y XIX, y se ha estudiado la información año por año de forma consecutiva.

Se expone el número de nacimientos total y desglosado por sexo, el número total de defunciones y desglosado en niños, adultos y por sexo, y la relación entre el total de

defunciones y el total de nacimientos. Así se puede expresar la mortalidad de cada año, lo que nos permite ver que año o años son los que han presentado mayor mortandad. Esto nos llevará a analizar si existe alguna causa de muerte, epidémica o secundaria a una guerra que favorezca la mortalidad en esa época. Cuando este índice de mortalidad de cada año es igual a 1 significa que ese año el número de personas que fallecieron era igual que el número de personas que nacieron. Si el índice es superior a 1, significa que ese año la mortalidad es mayor que el número de nacimientos. Se analizan las causas del aumento de mortalidad en esos años. Si el índice es menor a uno significa que el número de defunciones es menor al de nacimientos lo que sería la situación ideal por favorecer el aumento de la población. Estos resultados quedan recogidos en la tabla 11.

Tabla 11

Año	N	Na	TN	H	M	T	AH	AM	AT	TD	TD/ TN
1701	27	22	49	9	4	13	-	1	1	14	0.29
1702	23	24	47	14	3	17	4	6	10	27	0.57
1703	31	17	48	10	2	12	4	11	15	27	0.56
1704	24	18	52	7	3	10	3	6	9	19	0.37
1705	32	24	56	6	1	7	4	2	6	13	0.23
1706	22	22	44	4	19	23	35	28	63	86	1.95
1707	35	28	63	8	1	9	5	7	12	21	0.33
1708	36	23	59	15	6	21	6	2	8	29	0.5
1709	25	24	49	9	5	14	5	12	17	31	0.63
1710	35	24	59	11	15	26	17	9	26	52	0.88
1711	40	30	70	8	13	21	22	19	41	62	0.88
1712	35	25	60	8	10	18	16	10	26	44	0.73
1713	35	29	64	10	9	19	13	11	24	43	0.67
1714	16	36	52	7	9	16	9	9	18	34	0.65
1715	37	32	60	5	6	11	41	39	80	91	1.52
1716	31	39	70	5	11	16	11	18	29	45	0.64
1717	28	32	60	8	2	10	5	7	12	22	0.37
1718	31	40	71	7	6	13	11	12	23	36	0.51
1719	29	35	64	4	4	8	12	19	31	39	0.61
1720	28	28	56	11	7	18	8	3	11	29	0.52
1721	29	27	56	9	9	18	13	10	23	41	0.73
1722	38	42	80	6	5	11	14	19	33	44	0.55
1723	21	29	50	9	8	17	12	13	25	42	0.84
1724	40	36	76	11	6	17	13	23	36	53	0.7

Año	N	Na	TN	H	M	T	AH	AM	AT	TD	TD/ TN
1725	34	28	62	11	8	19	28	31	59	78	1.26
1726	34	46	80	13	11	24	6	11	17	41	0.51
1727	37	28	65	9	8	17	11	11	22	39	0.6
1728	29	30	59	14	6	20	22	16	38	58	0.98
1729	38	36	74	8	9	17	9	16	25	42	0.57
1730	29	26	55	11	9	20	16	10	26	46	0.84
1731	44	30	74	7	5	12	9	6	15	27	0.37
1732	27	39	66	15	15	30	30	28	58	88	1.33
1733	33	29	62	10	13	23	18	14	32	55	0.89
1734	36	37	73	10	6	16	11	18	29	45	0.62
1735	36	27	63	7	8	15	7	6	13	28	0.44
1736	27	30	57	8	8	16	11	10	21	37	0.65
1737	44	27	71	7	12	19	8	12	20	39	0.55
1738	33	32	65	25	13	38	12	12	24	62	0.95
1739	31	38	69	10	11	21	31	29	60	81	1.17
1740	31	29	60	10	9	19	19	23	42	61	1.01
1741	42	31	73	13	6	19	14	9	23	42	0.58
1742	28	41	69	15	14	29	15	13	28	57	0.83
1743	37	42	79	13	14	27	30	27	57	84	1.1
1744	38	38	76	16	8	24	10	23	33	57	0.75
1745	34	38	72	9	9	18	32	27	59	77	1.07
1746	37	49	86	20	16	36	8	12	20	56	0.65
1747	37	35	72	13	7	20	10	12	22	42	0.58
1748	35	34	69	13	6	19	4	5	9	28	0.41
1749	40	36	76	7	11	18	26	19	45	63	0.83
1750	46	44	90	18	15	33	11	19	30	63	0.7
1751	24	26	50	6	8	14	14	21	35	49	0.98
1752	39	52	91	10	11	21	15	15	30	51	0.56
1753	37	32	69	7	10	17	17	30	47	64	0.93
1754	36	45	81	15	16	31	17	18	35	66	0.81
1755	46	40	86	27	16	43	11	11	22	65	0.76
1756	42	26	68	10	8	18	6	7	13	31	0.46
1757	33	49	82	8	10	18	17	19	36	54	0.66
1758	41	39	80	13	20	33	12	12	24	57	0.71
1759	49	42	91	4	7	11	26	20	46	57	0.63
1760	35	46	81	7	12	19	13	20	33	52	0.64
1761	42	42	84	15	18	33	35	36	71	104	1.24
1762	42	36	78	20	16	36	13	14	27	63	0.81
1763	39	35	74	14	11	25	8	8	16	41	0.55

Año	N	Na	TN	H	M	T	AH	AM	AT	TD	TD/ TN
1764	39	36	75	17	19	36	54	45	99	135	1.8
1765	35	38	73	20	12	32	17	11	28	60	0.82
1766	51	35	86	11	12	23	16	17	33	56	0.65
1767	30	26	56	14	17	31	11	12	23	54	0.96
1768	43	34	77	19	26	45	14	2	16	61	0.79
1769	33	21	54	12	12	24	20	15	35	59	1.09
1770	44	42	86	15	9	24	19	19	38	62	0.72
1771	36	36	72	10	9	19	11	15	26	45	0.63
1772	31	48	79	9	12	21	20	19	39	60	0.76
1773	41	42	83	6	9	15	15	14	29	44	0.53
1774	44	37	81	9	11	20	17	16	33	53	0.65
1775	49	47	96	17	20	37	30	31	61	98	1.02
1776	38	31	69	8	19	27	14	13	27	54	0.78
1777	40	42	82	13	11	24	10	14	24	48	0.59
1778	47	40	87	9	12	21	21	15	36	57	0.66
1779	35	38	73	16	9	25	8	10	18	43	0.59
1780	38	49	87	4	13	17	41	26	67	84	0.97
1781	49	37	81	12	7	19	10	8	18	37	0.46
1782	32	45	77	18	13	31	13	16	29	60	0.78
1783	33	41	74	15	18	33	19	16	35	68	0.92
1784	51	45	96	17	16	33	33	37	70	103	1.07
1785	65	38	103	19	25	44	14	8	22	66	0.64
1786	49	47	96	19	16	35	21	15	36	71	0.74
1787	69	52	121	19	8	27	24	14	38	65	0.54
1788	56	53	109	17	21	38	43	45	88	126	1.16
1789	52	33	85	16	11	27	14	14	28	55	0.65
1790	66	43	109	15	10	25	21	22	43	68	0.62
1791	48	47	95	21	19	40	20	22	42	82	0.86
1792	46	66	112	11	10	21	19	17	36	57	0.51
1793	57	58	115	8	11	19	59	51	110	129	1.12
1794	54	57	111	20	12	32	20	10	30	62	0.55
1795	49	47	96	9	19	28	11	18	29	57	0.6
1796	54	59	113	16	19	35	24	21	45	80	0.71
1797	54	58	112	11	16	27	19	21	40	67	0.6
1798	70	54	124	17	10	27	39	34	73	100	0.81
1799	61	53	114	22	14	36	11	15	26	62	0.54
1800	46	47	93	8	10	18	19	20	39	57	0.61
1801	51	62	113	19	13	32	12	6	18	50	0.44
1802	40	42	82	34	20	54	33	33	66	120	1.46

Año	N	Na	TN	H	M	T	AH	AM	AT	TD	TD/ TN
1803	42	48	90	24	32	56	22	20	42	98	1.1
1804	63	49	112	33	16	49	29	15	44	93	0.83
1805	45	55	100	18	7	25	11	15	26	51	0.51
1806	57	40	97	12	8	20	21	16	37	57	0.59
1807	52	45	97	17	11	28	22	17	39	67	0.7
1808	50	55	105	12	15	27	12	20	32	59	0.56
1809	26	22	48	87	93	180	46	57	103	283	5.9
1810	71	59	130	24	19	43	19	16	35	78	0.6
1811	59	55	114	29	30	59	27	15	42	101	0.89
1812	52	44	96	21	18	39	16	12	28	67	0.7
1813	39	36	75	14	16	30	17	14	31	61	0.81
1814	30	57	96	15	14	29	21	22	43	72	0.75
1815	57	52	109	9	8	17	18	21	39	56	0.51
1816	52	38	90	10	8	18	7	22	29	47	0.52
1817	54	54	108	7	4	11	16	8	24	35	0.32
1818	30	41	71	18	8	26	14	19	33	59	0.83
1819	45	45	90	16	12	28	12	9	21	49	0.54
1820	43	56	99	11	18	29	15	23	38	67	0.67
1821	59	38	97	17	10	27	16	12	28	55	0.57
1822	43	51	94	9	15	24	16	13	29	53	0.56
1823	39	33	72	26	18	44	27	26	53	97	1.35
1824	48	49	97	16	20	36	32	20	52	88	0.91
1825	55	56	111	7	11	18	8	10	18	36	0.32
1826	50	62	112	18	14	32	17	18	35	67	0.6
1827	50	51	101	13	7	20	12	15	27	47	0.47
1828	49	53	102	9	13	22	8	14	22	44	0.43
1829	60	45	105	15	13	28	14	14	28	56	0.53
1830	46	46	92	15	16	31	24	32	56	87	0.95
1831	40	52	92	16	13	29	7	13	20	49	0.53
1832	37	54	91	15	20	35	12	12	24	59	0.65
1833	43	37	80	10	27	37	10	8	18	55	0.69
1834	37	42	79	18	15	33	7	15	22	55	0.7
1835	33	34	67	19	16	35	10	13	23	58	0.87
1836	29	37	66	20	14	34	9	13	22	56	0.85
1837	36	32	68	17	19	36	12	9	21	57	0.84
1838	30	24	54	18	18	36	11	4	15	51	0.94
1839	33	26	49	24	18	42	15	9	24	66	1.35
1840	33	26	59	16	15	31	13	16	29	60	1.02
1841	29	41	70	20	21	41	22	12	34	75	1.07

Año	N	Na	TN	H	M	T	AH	AM	AT	TD	TD/ TN
1842	36	29	65	17	13	30	15	8	23	53	0.82
1843	40	37	77	14	14	28	9	5	14	42	0.55
1844	25	39	64	15	13	28	8	9	17	45	0.7
1845	39	33	72	8	16	24	14	20	34	58	0.81
1846	39	34	73	12	14	26	10	9	19	45	0.62
1847	27	28	55	16	16	32	12	8	20	52	0.95
1848	33	38	71	15	14	29	13	9	22	51	0.72
1849	34	36	70	15	21	36	18	21	39	75	1.07
1850	33	37	70	8	31	39	10	7	17	56	0.8
1851	38	27	65	15	19	34	11	10	21	55	0.85
1852	38	41	79	10	9	19	11	4	15	34	0.43
1853	48	26	74	17	11	28	7	10	17	45	0.61
1854	44	35	79	42	76	118	32	39	71	189	2.39
1855	34	35	69	12	17	29	9	11	20	49	0.71
1856	32	29	61	6	11	17	8	7	15	32	0.52
1857	35	40	75	16	14	30	20	12	32	62	0.83
1858	34	38	72	7	11	18	9	18	27	45	0.63
1859	28	39	67	6	14	20	36	19	55	75	1.12
1860	23	36	59	21	14	35	16	11	27	62	1.05
1861	42	41	83	10	10	20	3	10	13	33	0.4
1862	40	36	76	11	12	23	13	14	27	50	0.66
1863	34	31	65	10	16	26	14	20	34	60	0.92
1864	43	35	78	13	20	33	17	18	35	68	0.87
1865	32	41	73	10	15	25	8	12	20	45	0.62
1866	39	38	77	11	20	31	11	12	23	54	0.7
1867	58	30	88	9	6	15	13	8	21	36	0.41
1868	28	43	71	12	16	28	11	14	25	53	0.75
1869	44	39	83	16	16	32	9	7	16	48	0.58
1870	48	40	88	14	11	25	22	31	53	78	0.89
1871	51	45	96	23	13	36	20	13	33	69	0.72
1872	38	50	88	17	17	34	15	10	25	59	0.67
1873	48	45	93	13	24	37	14	22	36	73	0.78
1874	34	32	66	18	16	34	14	13	27	61	0.92
1875	48	36	84	17	31	48	11	13	24	72	0.86
1876	52	41	93	9	8	17	15	14	29	46	0.49
1877	41	42	83	14	19	33	19	13	32	65	0.78
1878	53	33	86	17	20	37	15	13	28	65	0.76
1879	48	46	94	15	10	25	16	8	24	49	0.52
1880	36	51	87	17	16	33	10	15	25	58	0.67

Año	N	Na	TN	H	M	T	AH	AM	AT	TD	TD/ TN
1881	49	50	99	15	18	33	27	24	51	84	0.85
1882	46	57	103	15	14	29	8	9	17	46	0.45
1883	39	43	82	21	19	40	17	23	40	80	0.98
1884	47	42	89	26	19	45	19	17	36	81	0.91
1885	49	45	94	25	16	41	12	6	18	59	0.63
1886	41	38	79	19	6	25	22	18	40	65	0.82
1887	46	39	85	15	15	30	12	10	22	52	0.61
1888	43	43	86	12	15	27	8	15	23	50	0.58
1889	48	33	81	17	16	33	12	7	19	52	0.64
1890	32	26	58	17	19	36	15	17	32	68	1.17
1891	31	31	62	7	15	22	6	5	11	33	0.53
1892	30	29	59	9	15	24	9	1	10	34	0.58
1893	34	35	69	15	22	37	9	13	22	59	0.86
1894	27	30	57	21	18	39	11	10	21	60	1.05
1895	30	25	55	17	13	30	7	4	11	41	0.75
1896	27	25	52	13	12	25	6	11	17	42	0.81
1897	28	21	49	17	10	27	7	6	13	40	0.82
1898	28	15	43	12	13	25	4	4	8	33	0.77
1899	23	25	48	14	10	24	13	1	14	38	0.8
1900	16	23	39	10	15	25	10	5	15	40	1.02
Total	7957	7689	15646	2824	2765	5589	3150	3065	6215	11804	0.75

N: Niños, **Na:** Niñas, **TN:** Total nacimientos **H:** Hombres, **M:** Mujeres, **T:** Total adultos, **AH:** Albats niños, **AD:** Albats mujeres, **AT:** Total albats, **TD:** Total defunciones.

Durante estos dos siglos se observan veintinueve años donde el cociente es mayor a 1, es decir, hay más muertes que nacimientos. Estos 29 años son los siguientes: 1706, 1715, 1725, 1732, 1739, 1740, 1743, 1745, 1761, 1764, 1769, 1775, 1784, 1788, 1793, 1802, 1803, 1809, 1823, 1839, 1840, 1841, 1849, 1854, 1859, 1860, 1890, 1894, 1900.

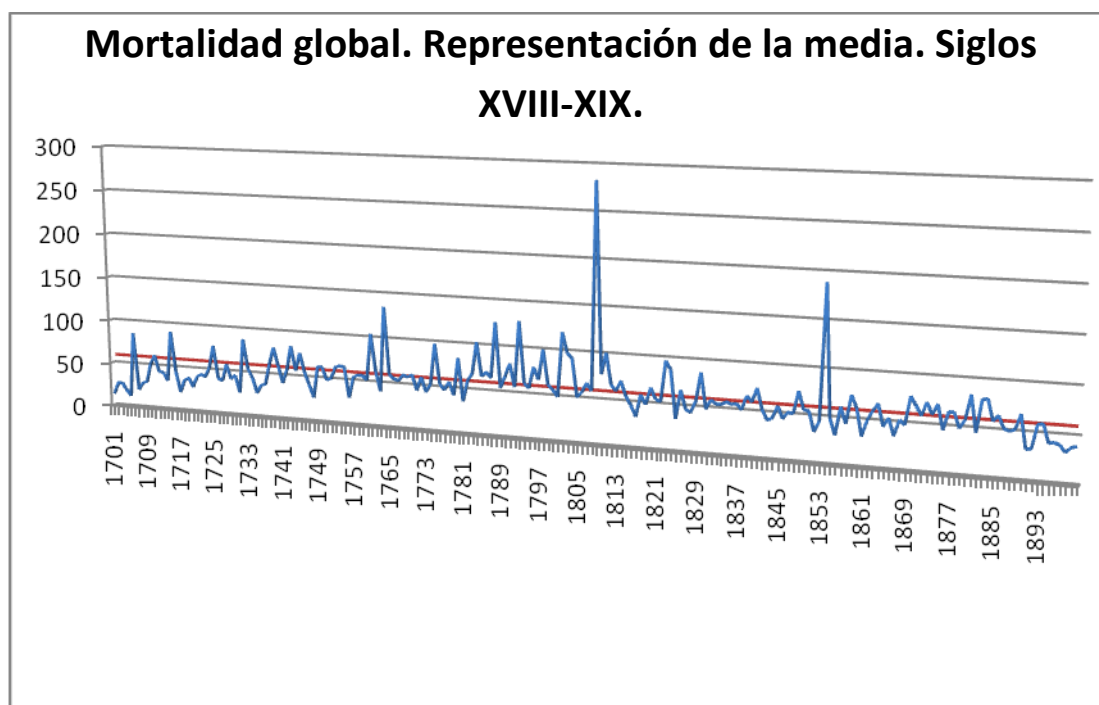
El pico máximo de defunciones lo hemos observado en el año 1809 con 283 defunciones por sólo 48 nacimientos con una relación entre la tasa de defunciones y la tasa de nacimientos de 5.9 que coincide con el año en que el ejército francés va a ocupar Cataluña. El siguiente pico se objetiva en el año 1854 con 189 defunciones por 79 nacimientos y con una relación de 2.39 coincidiendo con la epidemia de cólera que asoló la región en dicho año y que afectó a gran parte de la población.

El año que presentó menor tasas de defunciones respecto a los nacimientos fue el año 1705 con 13 defunciones por 56 nacimientos. El siguiente año con menor tasa fue el año 1825 con 36 defunciones por 111 nacimientos. Estos años traducen años de bonanza, sin conflictos bélicos y con buenas condiciones ambientales. Para poder realizar comparativas entre los diferentes años naturales usamos la media. La media de nacimientos en los siglos XVIII – XIX ha sido de 78 nacimientos por año.

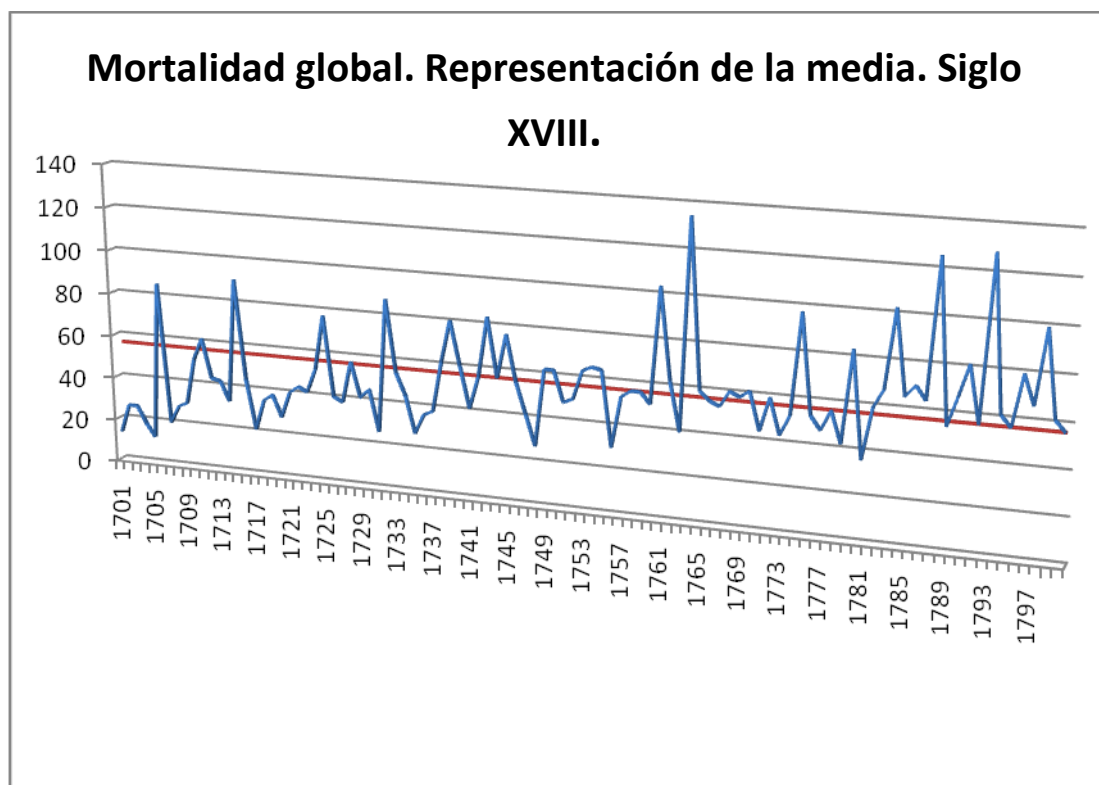
Si se analiza cada siglo de forma individual, la media de nacimientos en el siglo XVIII fue de 76 por año, mientras que en el siglo XIX fue de 80 nacimientos por año. En el siglo XVIII, existen 54 años por debajo de la media agrupados en la primera mitad del siglo, mientras que en el siglo XIX, existen 49 años por debajo de la media agrupados en dos períodos: uno que se extiende desde mediados de los años 30 hasta principios de los 70 y un segundo período que abarca la última década del siglo.

La media de mortalidad en los siglos XVIII-XIX ha sido de 59 casos por año. Analizando cada siglo de forma individual, la media de mortalidad en el siglo XVIII ha sido de 56 casos por año, mientras que en el siglo XIX fue de 62 defunciones por año. En el siglo XVIII hay 50 años en los que la mortalidad se encuentra por encima de la media, sobre todo hacia la segunda mitad del siglo, con dos picos destacados, uno en el año 1764 y otro en el año 1793. En el siglo XIX hay 31 años en los que la mortalidad se encuentra por encima de la media, con dos picos destacados, uno en el año 1809-1811 y otro en el año 1854. Analizando la mortalidad en niños, se objetiva que hay 33 muertes por año en el siglo XVIII y 29 defunciones por año en el siglo XIX, con una media de 62 defunciones/año para los dos siglos. Se objetivan dos picos de mortalidad, uno en el año 1793 y otro en el año 1809, estando por debajo de la media en prácticamente el resto de años. En adultos, la media de mortalidad es de 23 casos/año para el siglo XVIII y de 33 casos/año para el siglo XIX con una media de 56 casos/año para los dos siglos. Se objetivan dos picos de mortalidad, uno en el año 1809 coincidiendo con la invasión de las tropas francesas y en el año 1854 coincidiendo con la epidemia de cólera que asoló la región, como queda reflejado en las gráficas 23 a 34.

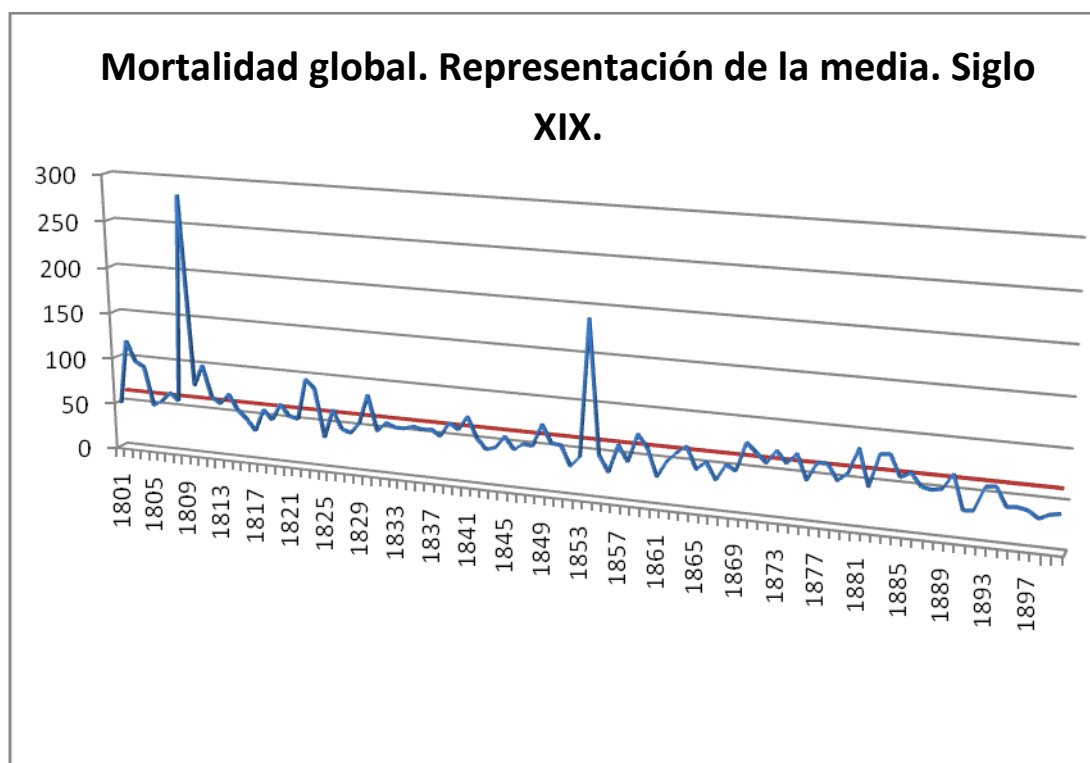
Gràfica 23



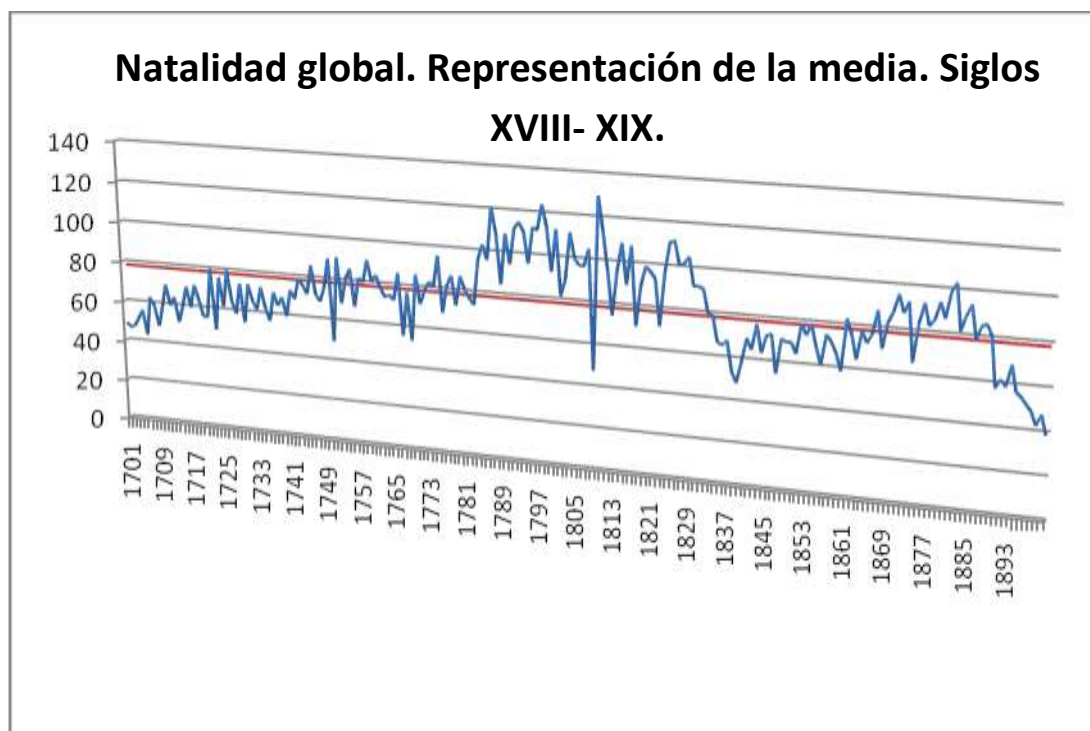
Gràfica 24



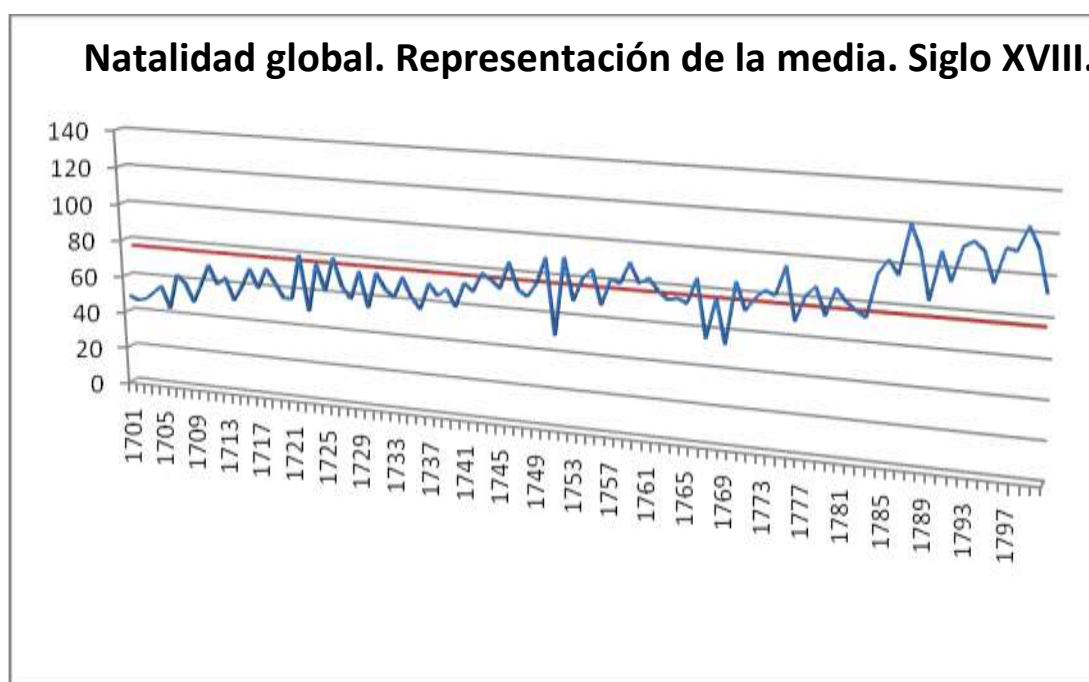
Gràfica 25



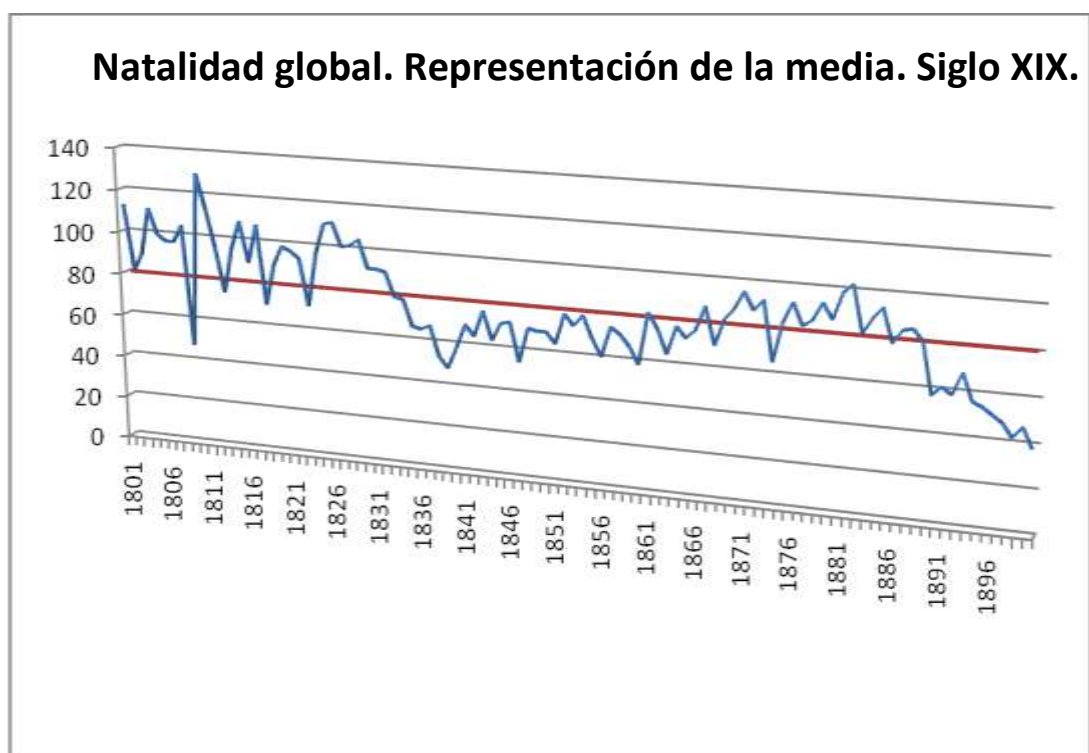
Gràfica 26



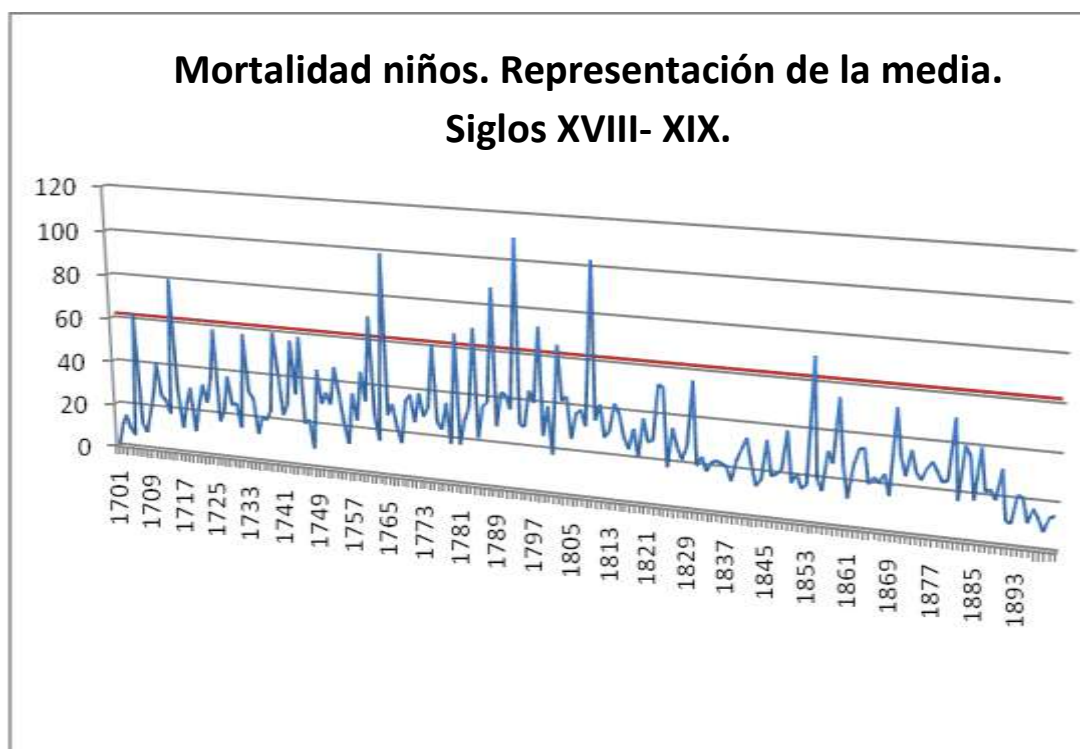
Gràfica 27



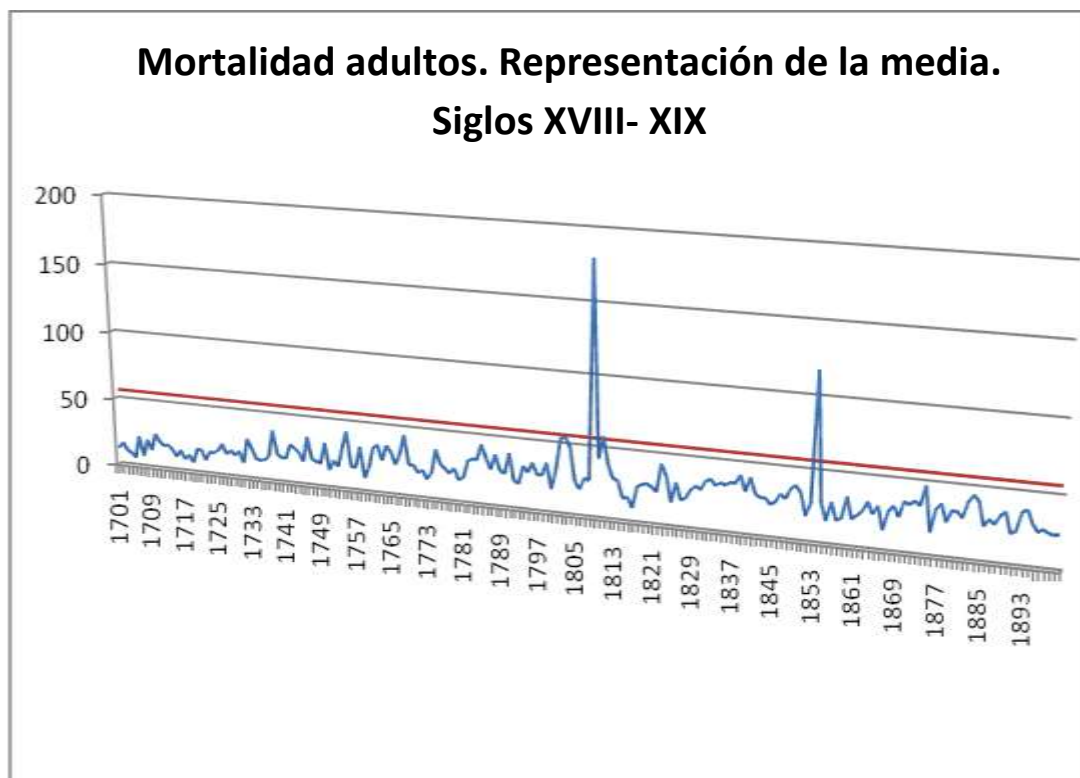
Gràfica 28



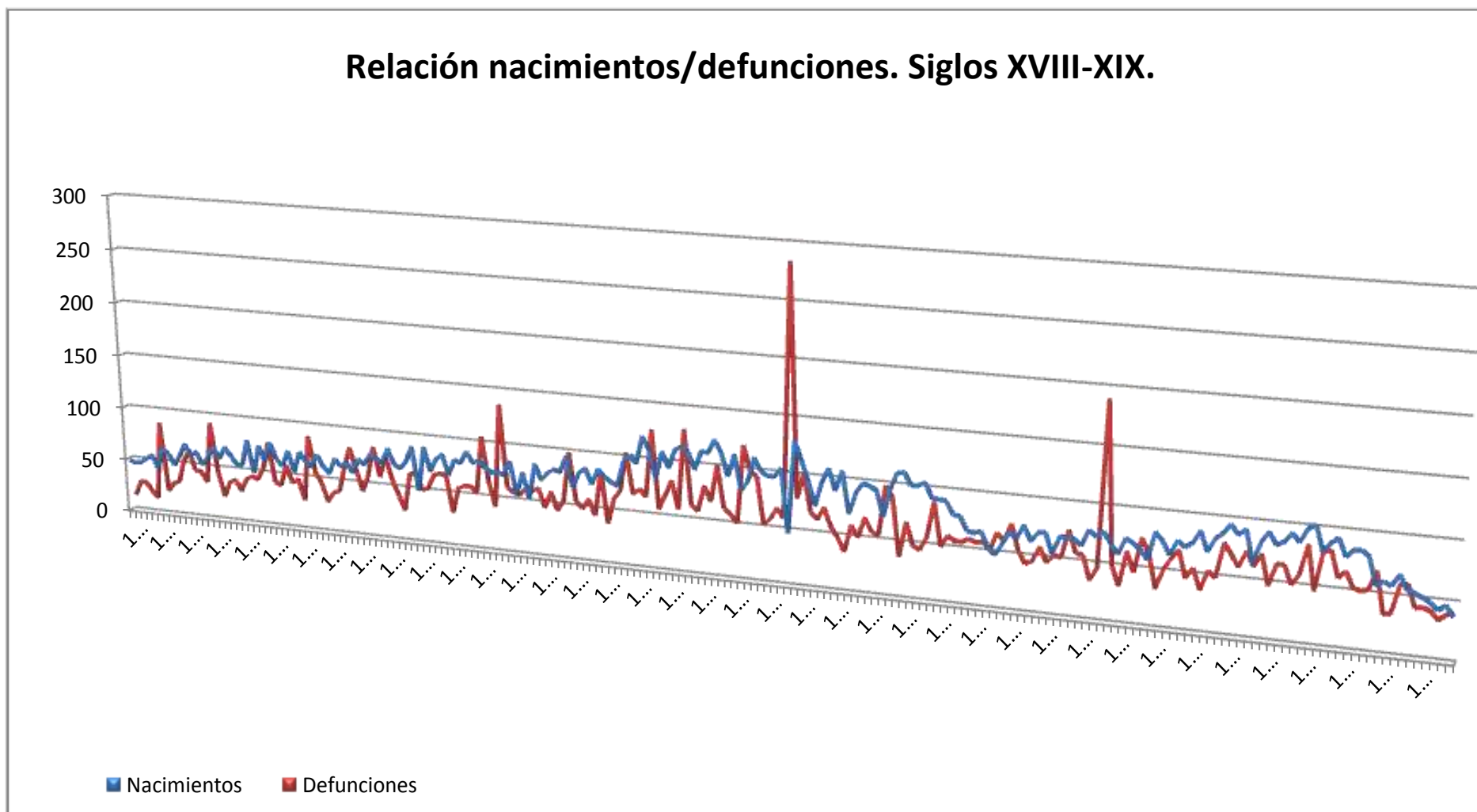
Gràfica 29



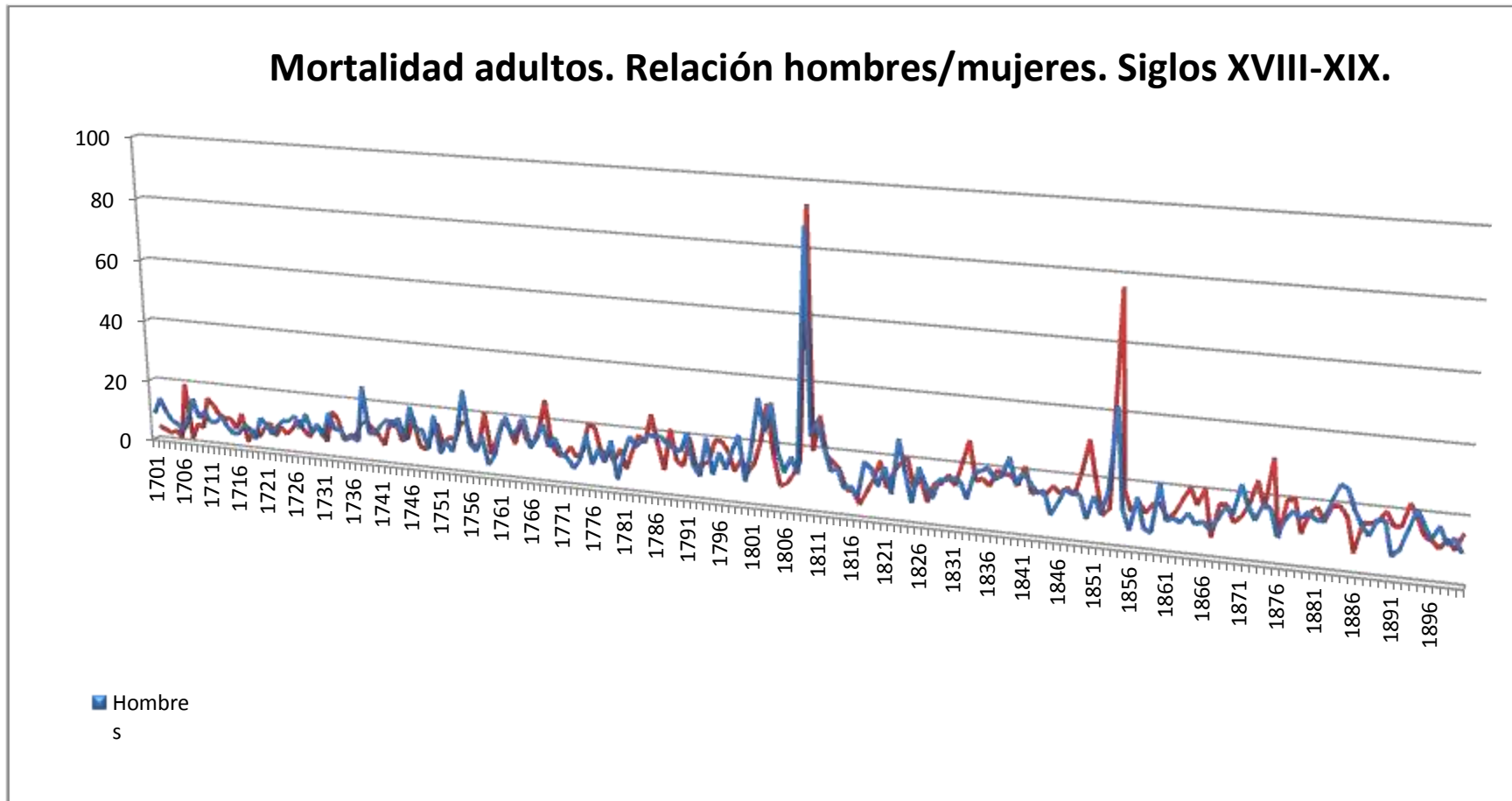
Gràfica 30



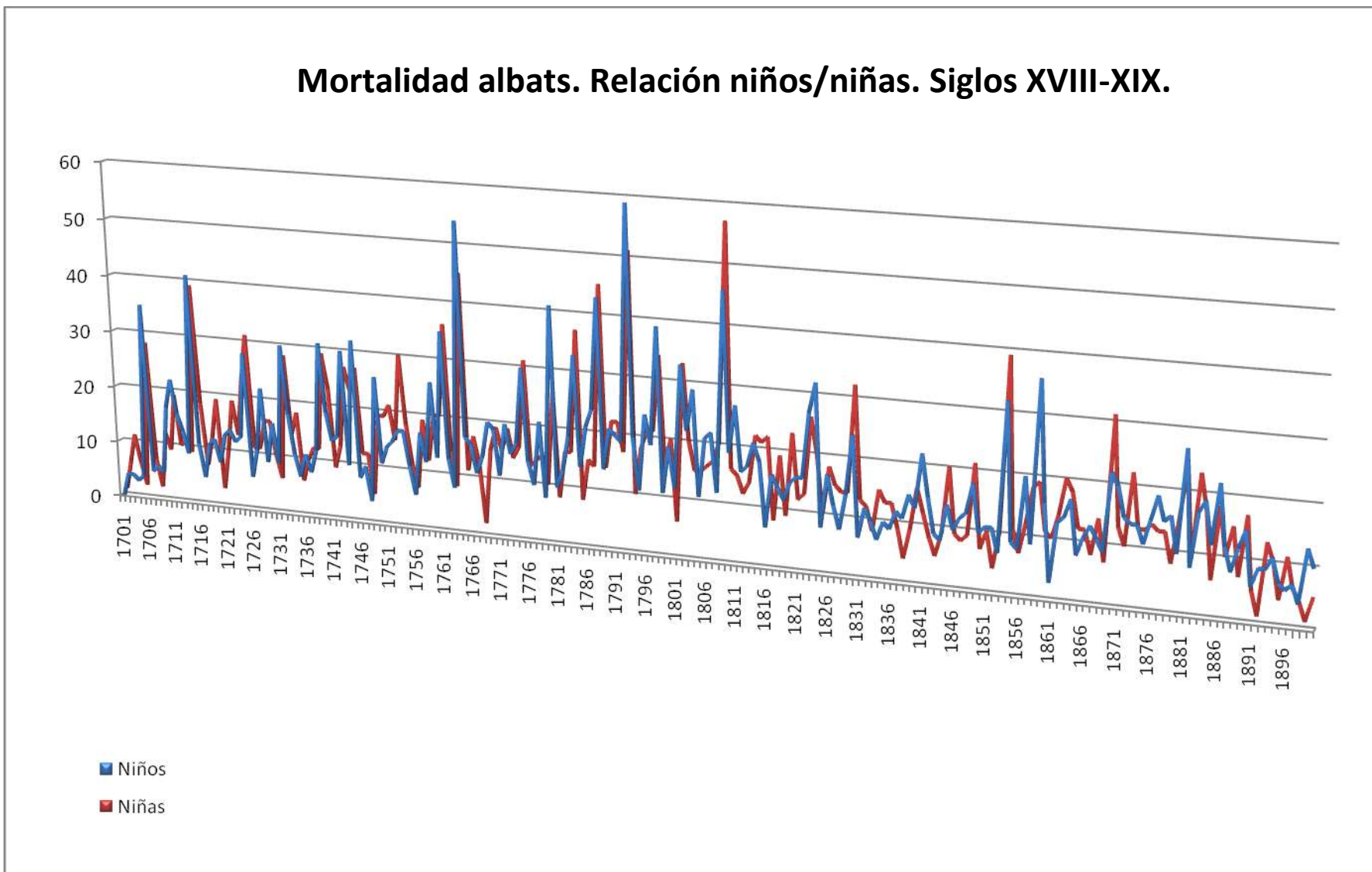
Gràfica 31



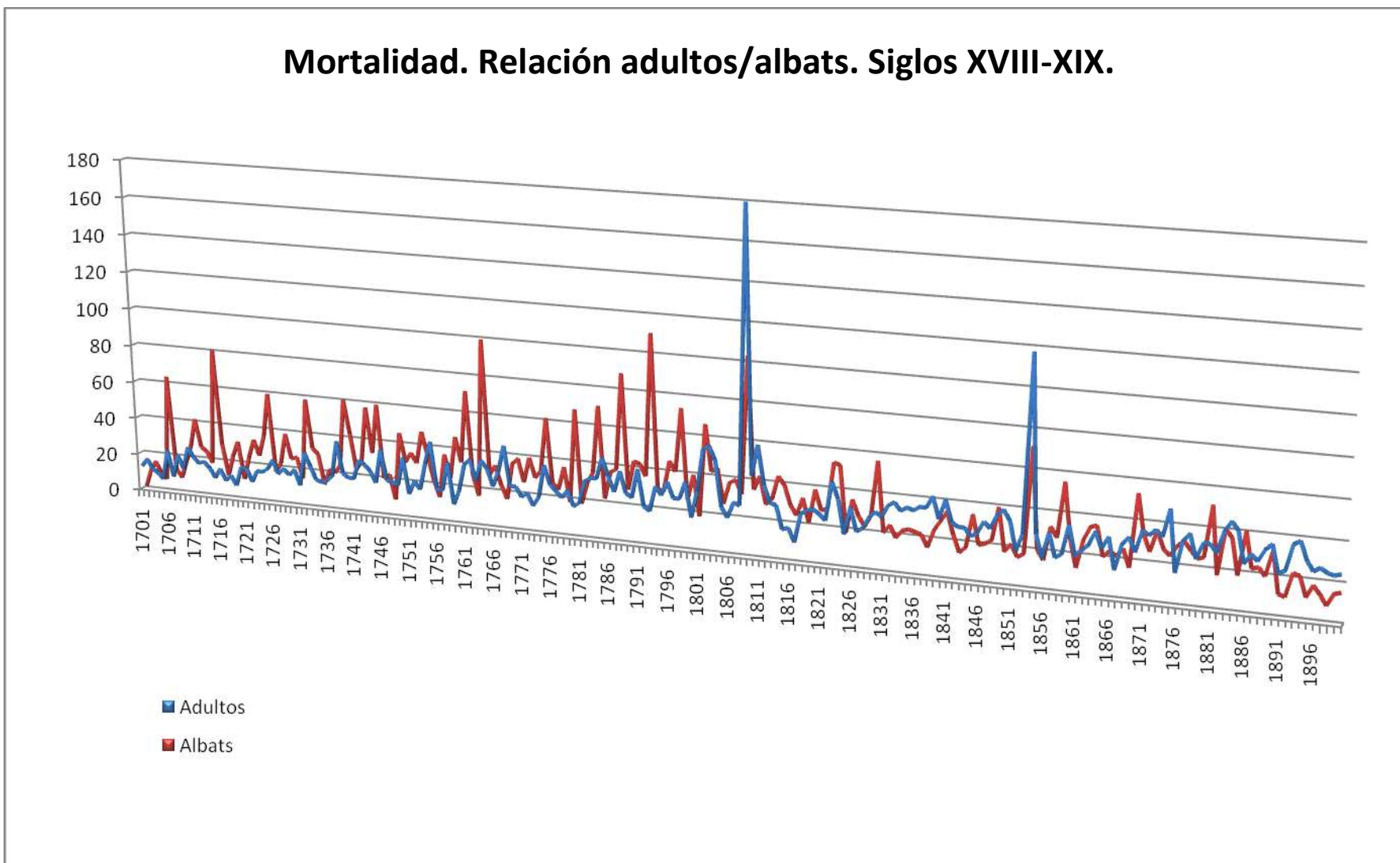
Gràfica 32



Gràfica 33



Gràfica 34



7.7.3 Evaluación de los registros por década.

Para proseguir el estudio de la mortalidad en estos siglos, se agrupan los resultados por décadas, lo que permite objetivar las variaciones a medio plazo y poder definir las tendencias demográficas. De esta forma, se analizará si hay variaciones en la mortalidad o se mantiene estable. Respecto a la natalidad, la cifra de nacimientos se mantiene estable entre las diferentes décadas aunque se objetiva un pico en la última década del siglo XVIII, donde ocurre el máximo número de nacimientos. A principios del siglo XVIII (1701-1710), en la primera década, y en la última década del siglo XIX (1891-1900) se objetiva un descenso de la natalidad, lo que coincide con un descenso de la mortalidad infantil también. No se objetivan diferencias importantes en cuanto al sexo salvo en la década de 1841-1850, 1861-1870, 1891-1900 ($p \leq 0,05$) con predominio de los niños respecto a las niñas, y en la década de 1701-1710, 1721-1730, 1741-1750, 1781-1790, ($p \leq 0,05$) con predominio de hombres respecto a mujeres y en la década de 1771-1780, 1841-1850, 1851-1860, 1861-1870 ($p \leq 0,05$) con predominio de mujeres respecto a hombres. Sin embargo en el análisis de la mortalidad global, no se han objetivado diferencias significativas entre ambos sexos ($p = 0,273$). Se objetiva un pico de mortalidad en la década de 1801-1810 que coincide con la guerra contra los franceses. Los datos aparecen en la representación gráfica 35-36 y la tabla 12.

Tabla 12

Década	N	Na	TN	H	M	T	AH	AM	AT	TD
1701-1710	290	236	526	93	59	152	83	84	167	319
1711-1720	310	326	636	73	77	150	148	147	295	445
1721-1730	329	328	657	101	79	180	144	160	304	484
1731-1740	342	318	660	109	100	209	156	158	314	523
1741-1750	374	388	762	137	106	243	160	166	236	569
1751-1760	382	397	779	107	118	225	148	173	321	546
1761-1770	398	345	743	164	145	309	207	179	386	695
1771-1780	399	410	809	101	125	226	187	173	360	586
1781-1790	517	434	951	171	141	312	212	195	407	719
1791-1800	539	546	1085	146	137	283	241	229	470	753
1801-1810	497	477	974	269	245	514	227	215	442	956
1811-1820	470	478	948	150	136	286	163	165	328	614

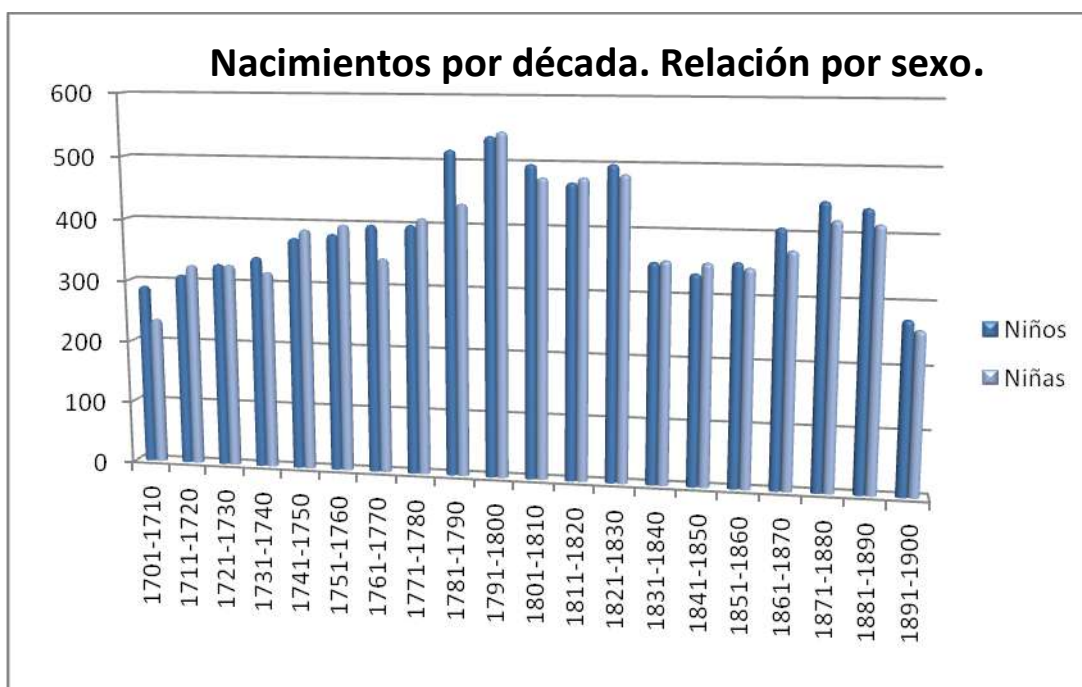
Década	N	Na	TN	H	M	T	AH	AM	AT	TD
1821-1830	499	484	983	145	137	282	174	174	348	630
1831-1840	351	354	705	173	175	348	106	112	218	566
1841-1850	335	352	687	140	173	313	131	108	239	552
1851-1860	354	346	700	152	196	348	159	141	300	648
1861-1870	408	374	782	116	142	258	121	146	267	525
1871-1880	449	421	870	160	174	334	149	134	283	617
1881-1890	440	416	856	182	157	339	152	146	298	637
1891-1900	274	259	533	135	143	278	82	60	142	420
Totales	7957	7689	15646	2824	2765	5589	3150	3065	6215	11804

N: Niños, Na: Niñas, H: Hombres, M: Mujeres, T: Total, AH: Albatos Hombres, AD: Albatos Mujeres, AT: Total Albat

Gráfica 35



Gràfica 36



La mortalidad de los niños presenta un aumento progresivo hacia los años 1791-1800 y se mantiene elevada hasta el año 1810. En la última década del siglo XIX se objetiva un descenso de la mortalidad en los niños. Queda registrado en la gráfica 37.

Gràfica 37

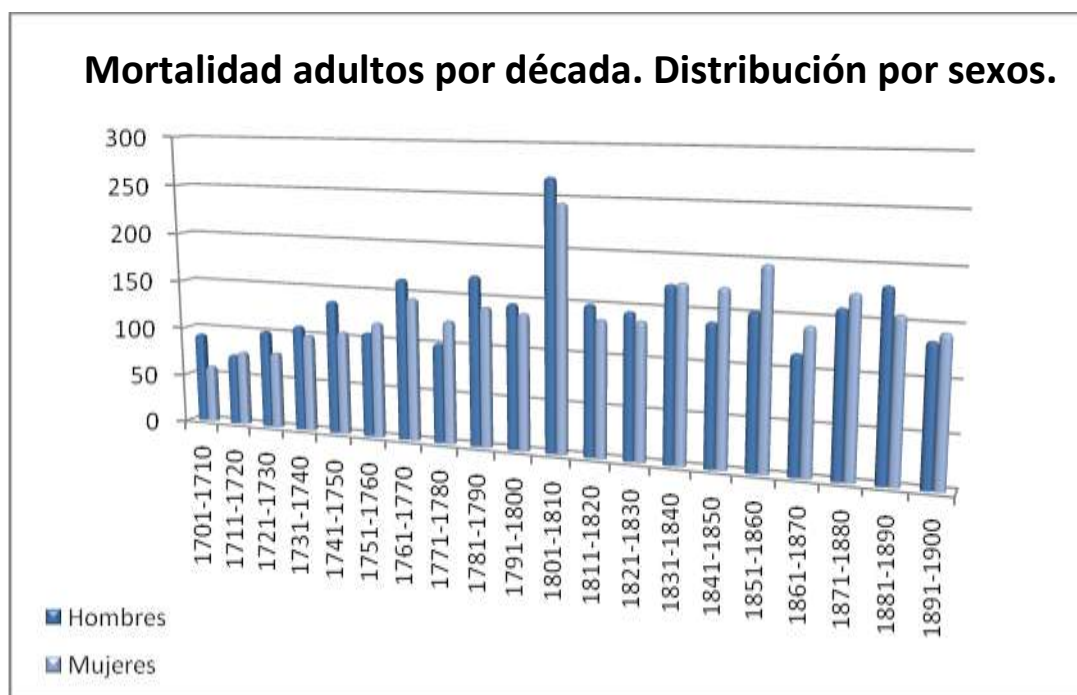


Respecto a los adultos, se objetiva un aumento progresivo de la mortalidad hasta estabilizarse en los años 40 del siglo XVIII. Posteriormente presenta un pico máximo en la década 1801-1810, coincidiendo con la Guerra de la Independencia. A partir de esa década se objetiva un descenso de la mortalidad hasta mantenerse en cifras estables alrededor de las 250-300 defunciones/año. Registramos los datos en la gráfica 38 y 39.

Gráfica 38

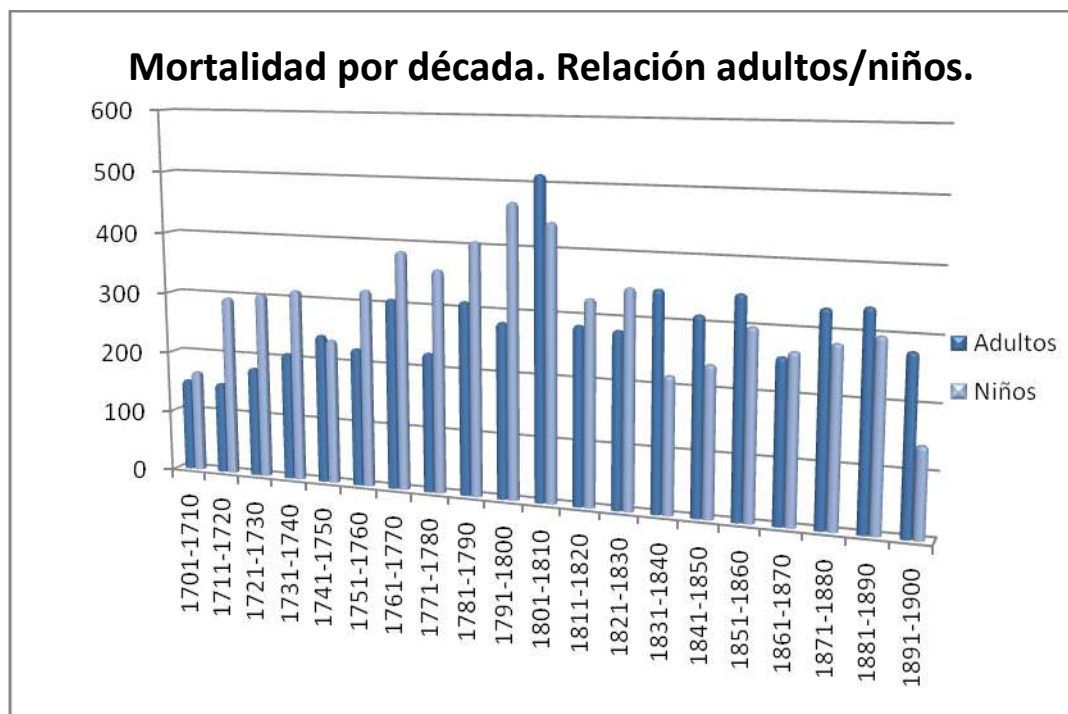


Gráfica 39



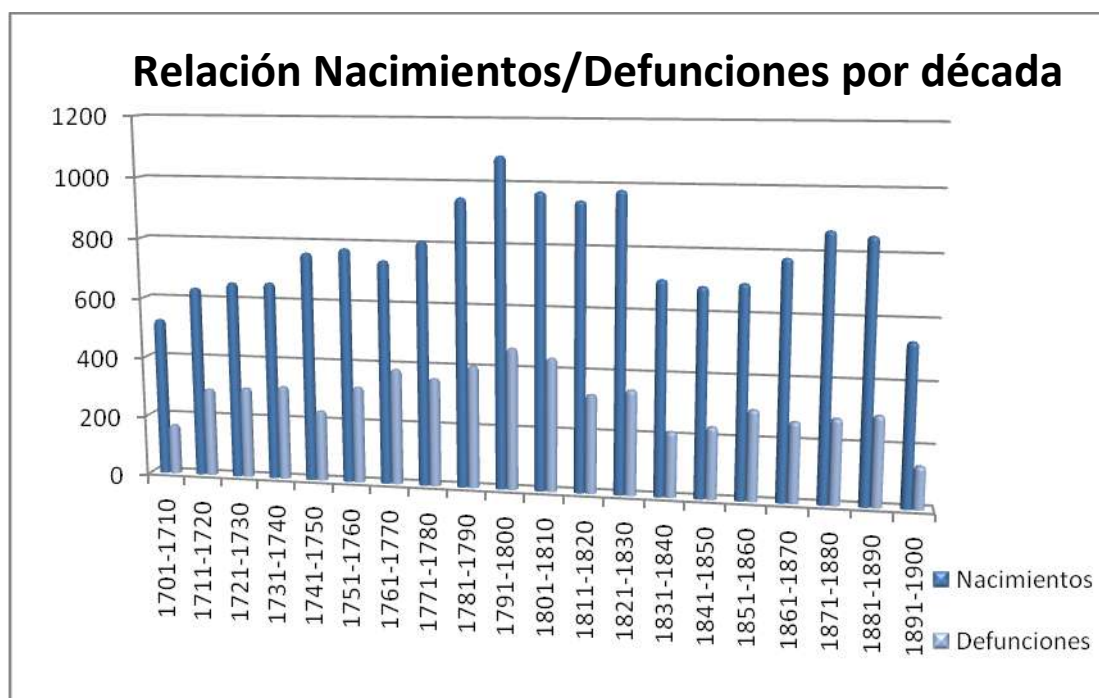
En la gráfica 40 se representa la mortalidad por década de los niños y los adultos comparándolas. Durante el siglo XVIII la tendencia muestra una mayor mortalidad en niños que en adultos, alcanzando la máxima diferencia de mortalidad en la década de 1791-1800 con una diferencia de 187 defunciones a favor de los niños ($p \leq 0,05$). A partir de la década de 1831-1840 se invierte la tendencia, siendo la mortalidad en adultos mayor que en niños.

Gráfica 40



La relación de las defunciones y los nacimientos para cada una de las décadas de los dos siglos a estudio, se objetiva una distribución más homogénea con cierto paralelismo. Se objetivan diferencias a favor de los nacimientos en la década de 1741-1750 y de 1781-1790. Los resultados se expresan en la gráfica 41.

Gràfica 41



7.7.4 Evaluación de los registros por meses.

Para poder analizar los resultados respecto a posibles causas ambientales que afecten a la morbi-mortalidad y a la natalidad, se han organizado los datos de natalidad y mortalidad por meses en el período estudiado. Esto puede llevar a detectar causas de enfermedad que afecte a la mortalidad, como las derivadas de una mala conservación de los alimentos con un aumento de enfermedades infecciosas. Se agrupan los datos por meses en la tabla 13.

Tabla 13

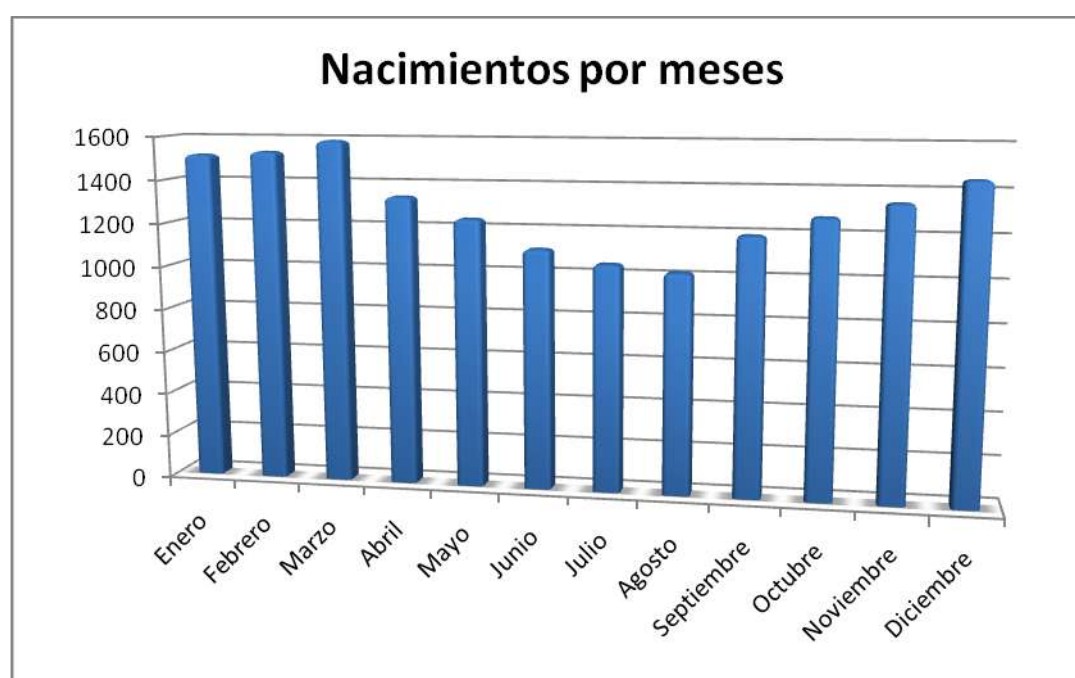
	N	Na	TN	H	M	T	AH	AM	AT	TD
Enero	763	755	1518	311	294	605	270	275	545	1150
Febrero	780	754	1534	221	217	438	233	210	443	881
Marzo	779	808	1587	257	251	508	242	229	471	979
Abril	660	677	1337	225	200	425	232	238	470	895
Mayo	622	619	1241	209	241	450	248	199	447	897

	N	Na	TN	H	M	T	AH	AM	AT	TD
Junio	528	582	1110	191	184	375	282	250	532	907
Julio	565	484	1049	193	180	373	364	360	724	1097
Agosto	537	481	1018	188	245	433	365	381	746	1179
Septiembre	600	590	1190	230	228	458	232	242	474	932
Octubre	646	629	1275	274	224	498	233	214	447	945
Noviembre	684	657	1341	250	210	469	216	245	461	930
Diciembre	738	707	1445	266	291	557	233	222	455	1012
Total	7957	7689	15646	2824	2765	5589	3150	3065	6215	11804

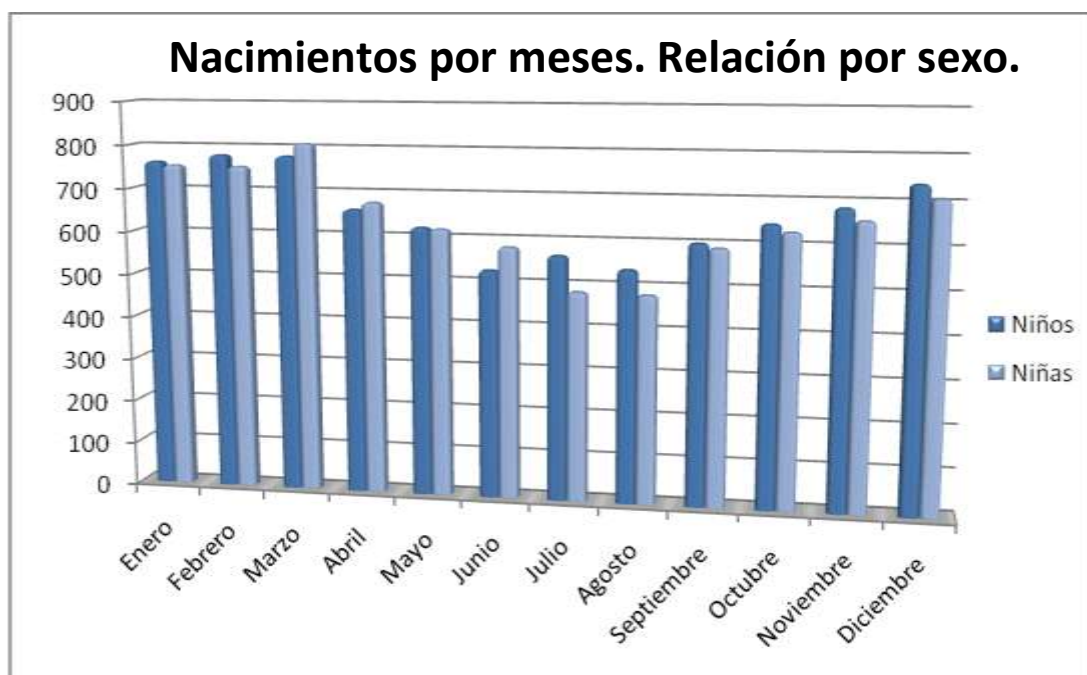
N: Niños, **Na:** Niñas, **TN:** Total nacimientos, **H:** Hombres, **M:** Mujeres, **T:** Total, **AH:** Albats Niños, **AD:** Albats Niñas **AT:** Total Albats, **TD:** Total defunciones

En relación a las cifras de nacimientos se objetiva que hay un descenso en los meses de verano, con un mínimo en el mes de agosto ($p=0,015$). El valor máximo de nacimientos lo encontramos en los meses más fríos, desde enero a marzo. No se objetivan diferencias significativas respecto al sexo ($p>0,05$). La representación gráfica 42 y 43 muestra la agrupación de los datos de mortalidad por meses.

Gráfica 42

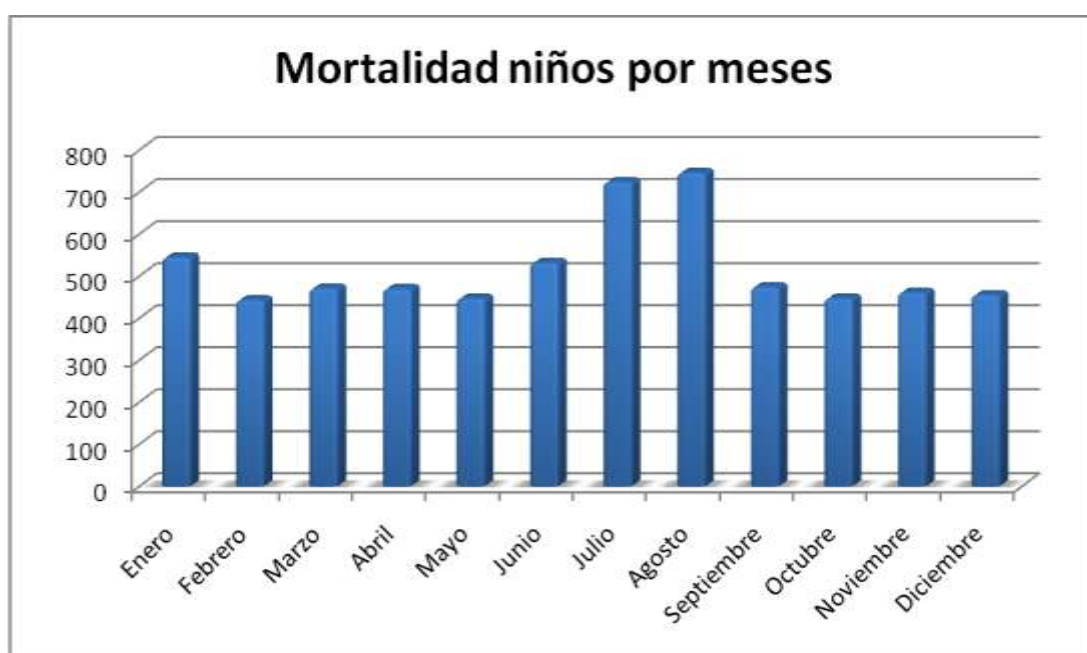


Gràfica 43

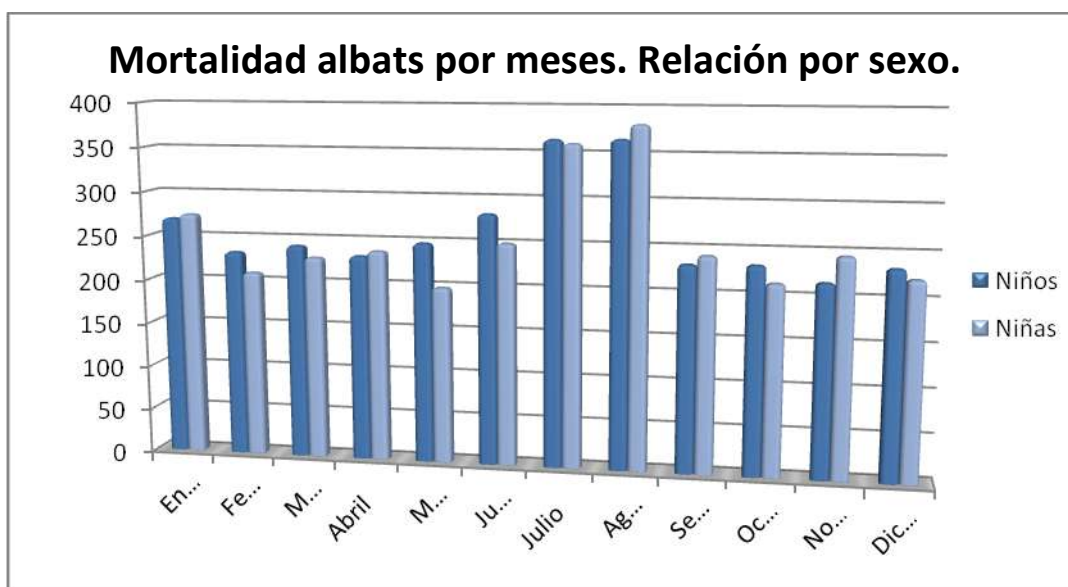


En la gráfica 44 y 45 se representa la mortalidad de niños por meses confirmándose que en los meses de verano aumenta dicha mortalidad, con un pico en los meses de julio y agosto. No se evidencian diferencias en cuanto al sexo respecto a la mortalidad, salvo en el mes de mayo, a favor de los niños ($p=0,001$)

Gràfica 44



Gràfica 45

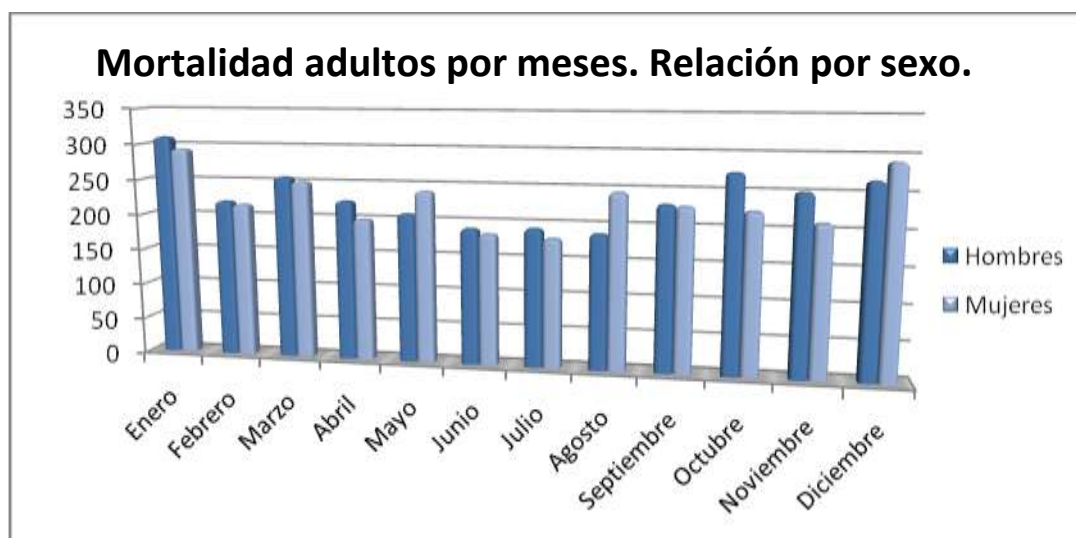


Respecto a los adultos, se observa un aumento de mortalidad en los meses de diciembre y enero, con un ligero descenso de defunciones durante el verano. En los meses de junio, octubre y noviembre hay una mayor mortalidad masculina ($p \leq 0,05$), mientras que en los meses de mayo y agosto existe una mayor mortalidad femenina ($p \leq 0,05$). Se representa en la gráfica 46 y 47.

Gràfica 46

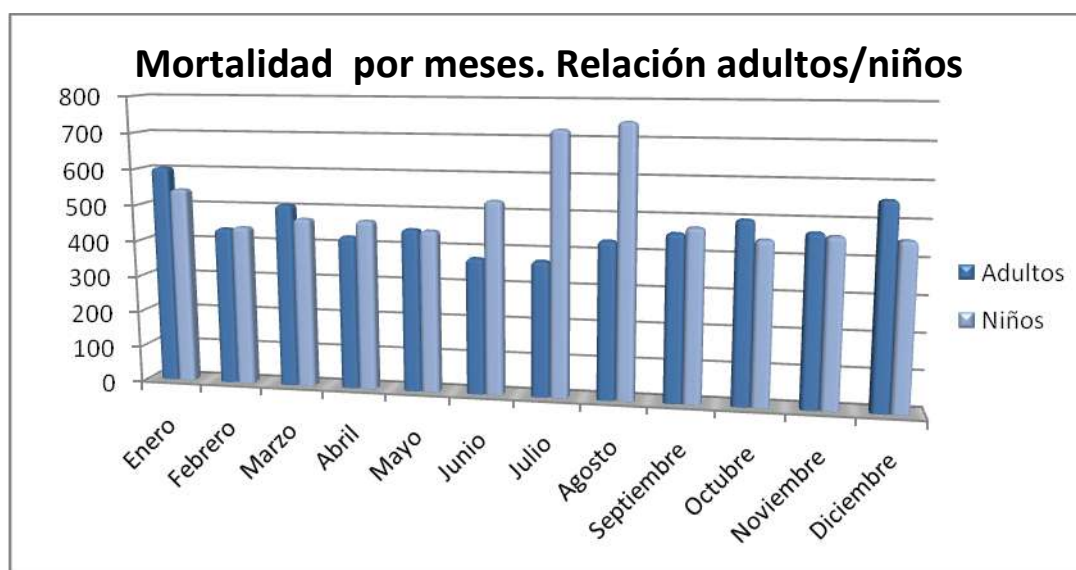


Gràfica 47



La relación de la mortalidad entre niños y adultos, muestra que hay un pico de máxima mortalidad en los meses de verano para los niños que no está presente en los adultos. Esto sugiere que el aumento de mortalidad en verano se produce a consecuencia de la gran mortalidad de niños que ocurre en estos meses. La mortalidad de los adultos se mantiene más o menos constante a lo largo del año, salvo durante los meses de diciembre y enero donde ésta aumenta. Se representa en la gráfica 48.

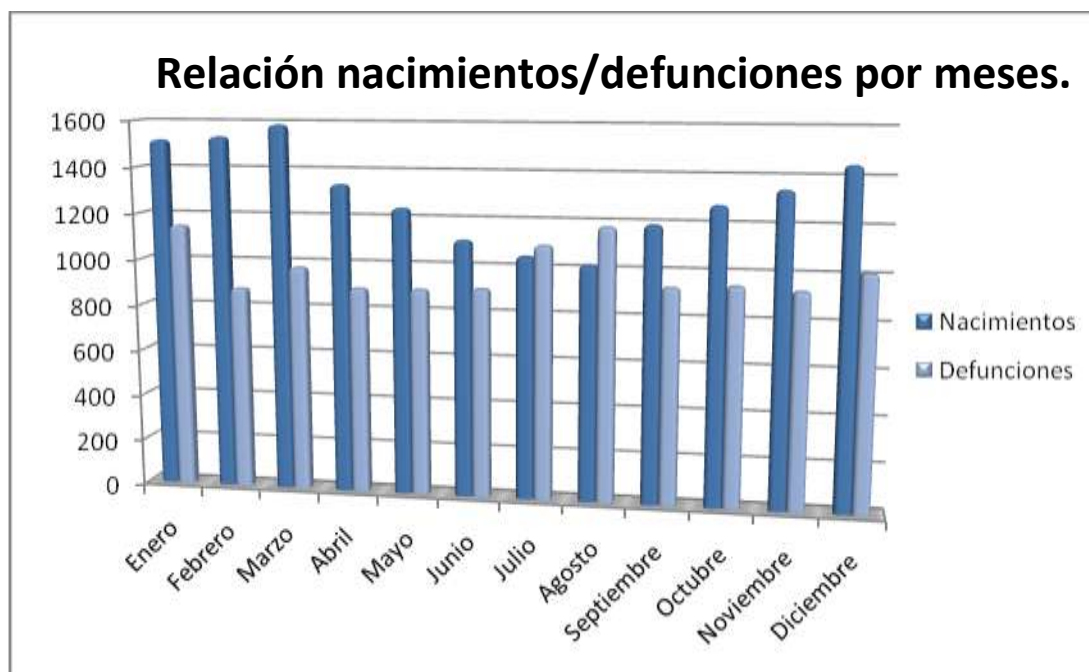
Gràfica 48



Si se comparan los datos de nacimientos y defunciones se objetiva que la relación entre estas dos variables es inversa. De forma que cuando aumenta la mortalidad durante los

meses de verano disminuyen los nacimientos, alcanzando unos niveles mínimos. Al contrario ocurre durante los meses de frío, de manera que en diciembre – enero cuando existe la máxima natalidad, la mortalidad desciende. Los datos quedan recogidos en la gráfica 49.

Gráfica 49



7.8 Evaluación de la mortalidad infantil.

En el estudio de la mortalidad en Torredembarra, destaca la presencia de un número importante de defunciones en niños. Por ello, y por las características propias y bien diferenciadas que presentan respecto al resto de la población, el estudio de la mortalidad infantil se realiza de forma independiente.

Los niños son la población más vulnerable a las condiciones sociosanitarias, como la aparición de epidemias o conflictos bélicos; a las condiciones ambientales, como sequías o lluvias que arruinan las cosechas; y a las condiciones de conservación alimentaria.

La tasa de mortalidad infantil resulta de dividir el número de defunciones de niños menores de un año por el número de nacimientos en un período de tiempo determinado,

que generalmente suele ser un año, y multiplicado por 1000. Esta tasa nos indica la probabilidad de muerte de un niño durante su primer año de vida.

$$\text{TMI} = \frac{\text{N}^\circ \text{ de defunciones de menores de 1 año} \times 1.000}{\text{N}^\circ \text{ total de nacimientos}}$$

Si la tasa es elevada nos indica la existencia de malas condiciones socio-sanitarias o de conservación de alimentos, mientras que si es baja indica un alto nivel de progreso y una buena situación sanitaria.

Para poder analizar la mortalidad infantil durante el período de estudio, se utilizan cuatro indicadores, que se calculan por cada año natural, por cada década y para cada uno de los meses del año. El resultado se expresa en porcentaje:

- DA/DT: Relación entre el total de defunciones de niños y el total de defunciones. Esto indica el número de niños muertos por cada 100 defunciones.

- DA/N: Relación entre el total de niños muertos y el número de nacimientos. Esto es una tasa de mortalidad infantil modificada, ya que en lugar de analizar únicamente las defunciones en el primer año de vida, se analiza toda la población denominada niños, es decir los menores que fallecen antes de los 10 años de edad. Indica el número de niños muertos por cada 100 nacimientos.

- DA1a/N: Relación entre el total de niños muertos en su primer año de vida y el número de nacimientos. Tasa de mortalidad infantil expresada en porcentaje.

- DA1m/N: Relación entre el total de niños muertos en su primer mes de vida y el número de nacimientos. Tasa de mortalidad infantil modificada para analizar la mortalidad del primer mes de vida.

En la tabla 14 se expresan los datos anteriores año por año.

Tabla 14

Año	N	DA	DT	DA1a	DA1 m	DA/DT (%)	DA/N (%)	DA1a/N (%)	DA1m/N (%)
1701	49	1	14	-	-	7.14	2.04	-	-
1702	47	10	27	-	-	37	21.28	-	-
1703	48	15	27	-	-	55.6	31.25	-	-
1704	52	9	19	-	-	47.4	17.31	-	-
1705	56	6	13	-	-	46.15	10.71	-	-
1706	44	63	86	-	-	73.26	143.2	-	-
1707	63	12	21	-	-	57.14	19.05	-	-
1708	59	8	29	-	-	27.6	13.56	-	-
1709	49	17	31	-	-	54.83	34.7	-	-
1710	59	26	52	-	-	50	44.07	-	-
1711	70	41	62	-	-	66.13	58.57	-	-
1712	60	26	44	-	-	59.1	43.33	-	-
1713	64	24	43	-	-	55.81	37.5	-	-
1714	52	18	34	-	-	52.94	34.62	-	-
1715	60	80	91	-	-	87.91	133.3	-	-
1716	70	29	45	-	-	64.44	41.43	-	-
1717	60	12	22	-	-	54.54	20	-	-
1718	71	23	36	-	-	63.88	32.39	-	-
1719	64	31	39	-	-	79.5	48.44	-	-
1720	56	11	29	-	-	37.93	19.64	-	-
1721	56	23	41	-	-	56.1	41.07	-	-
1722	80	33	44	-	-	75	41.25	-	-
1723	50	25	42	-	-	59.52	50	-	-
1724	76	36	53	-	-	67.92	47.37	-	-
1725	62	59	78	-	-	75.64	95.16	-	-
1726	80	17	41	-	-	41.46	21.25	-	-
1727	65	22	39	-	-	56.41	33.85	-	-
1728	59	38	58	-	-	65.52	64.41	-	-
1729	74	25	42	-	-	59.52	33.78	-	-
1730	55	26	46	-	-	56.52	47.27	-	-
1731	74	15	27	-	-	55.55	20.27	-	-
1732	66	58	88	-	-	65.91	87.88	-	-
1733	62	32	55	-	-	58.18	51.61	-	-

Año	N	DA	DT	DA1a	DA1 m	DA/DT (%)	DA/N (%)	DA1a/N (%)	DA1m/N (%)
1734	73	29	45	-	-	64.44	39.73	-	-
1735	63	13	28	-	-	46.43	20.63	-	-
1736	57	21	37	-	-	56.76	36.84	-	-
1737	71	20	39	-	-	51.28	28.17	-	-
1738	65	24	62	-	-	38.71	36.92	-	-
1739	69	60	81	-	-	74.07	86.96	-	-
1740	60	42	61	-	-	68.85	70	-	-
1741	73	23	42	-	-	54.76	31.51	-	-
1742	69	28	57	-	-	49.12	40.58	-	-
1743	79	57	84	-	-	67.86	72.15	-	-
1744	76	33	57	-	-	57.89	43.42	-	-
1745	72	59	77	-	-	76.62	81.94	-	-
1746	86	20	56	-	-	35.71	23.26	-	-
1747	72	22	42	-	-	52.38	30.56	-	-
1748	69	9	28	-	-	32.14	13.04	-	-
1749	76	45	63	-	-	71.43	59.21	-	-
1750	90	30	63	-	-	47.62	33.33	-	-
1751	50	35	49	-	-	71.43	70	-	-
1752	91	30	51	-	-	58.83	32.97	-	-
1753	69	47	64	-	-	73.44	68.12	-	-
1754	81	35	66	-	-	53.03	43.21	-	-
1755	86	22	65	-	-	33.85	25.58	-	-
1756	68	13	31	-	-	41.94	19.12	-	-
1757	82	36	54	-	-	66.67	43.90	-	-
1758	80	24	57	-	-	42.11	30	-	-
1759	91	46	57	-	-	80.7	50.55	-	-
1760	81	33	52	-	-	63.46	40.74	-	-
1761	84	71	104	-	-	68.27	84.52	-	-
1762	78	27	63	-	-	42.86	34.62	-	-
1763	74	16	41	-	-	39.02	21.62	-	-
1764	75	99	135	-	-	73.33	132	-	-
1765	73	28	60	-	-	46.67	38.36	-	-
1766	86	33	56	-	-	58.93	38.37	-	-
1767	56	23	54	-	-	42.6	41.07	-	-
1768	77	16	61	-	-	26.23	20.78	-	-

Año	N	DA	DT	DA1a	DA1 m	DA/DT (%)	DA/N (%)	DA1a/N (%)	DA1m/N (%)
1769	54	35	59	-	-	59.32	64.81	-	-
1770	86	38	62	-	-	61.29	44.19	-	-
1771	72	26	45	-	-	57.78	36.11	-	-
1772	79	39	60	-	-	65	49.37	-	-
1773	83	29	44	-	-	65.91	34.94	-	-
1774	81	33	53	-	-	62.26	40.74	-	-
1775	96	61	98	-	-	62.24	63.54	-	-
1776	69	27	54	-	-	50	39.13	-	-
1777	82	24	48	-	-	50	29.27	-	-
1778	87	36	57	-	-	63.16	41.38	-	-
1779	73	18	43	-	-	41.86	24.66	-	-
1780	87	67	84	-	-	79.76	77.01	-	-
1781	81	18	37	-	-	48.65	22.22	-	-
1782	77	29	60	-	-	48.33	37.66	-	-
1783	74	35	68	-	-	51.47	47.3	-	-
1784	96	70	103	-	-	67.96	72.92	-	-
1785	103	22	66	-	-	33.33	21.36	-	-
1786	96	36	71	-	-	50.70	37.5	-	-
1787	121	38	65	-	-	58.46	31.4	-	-
1788	109	88	126	1	-	69.84	80.73	0.92	-
1789	85	28	55	5	2	50.9	32.94	5.9	2.35
1790	109	43	68	9	2	63.23	39.45	8.26	1.83
1791	95	42	82	7	5	51.22	44.21	7.37	5.26
1792	112	36	57	-	-	63.16	32.14	-	-
1793	115	110	129	1	-	85.27	95.65	0.87	-
1794	111	30	62	-	-	48.39	2.7	-	-
1795	96	29	57	-	-	50.88	30.21	-	-
1796	113	45	80	-	-	56.25	39.82	-	-
1797	112	40	67	-	-	59.7	35.71	-	-
1798	124	73	100	-	-	73	58.87	-	-
1799	114	26	62	-	-	41.94	22.81	-	-
1800	93	39	57	-	-	68.42	41.94	-	-
1801	113	18	50	-	-	36	15.93	-	-
1802	82	66	120	-	-	55	80.49	-	-
1803	90	42	98	-	-	42.86	46.67	-	-

Año	N	DA	DT	DA1a	DA1 m	DA/DT (%)	DA/N (%)	DA1a/N (%)	DA1m/N (%)
1804	112	44	93	-	-	47.3	39.29	-	-
1805	100	26	51	-	-	50.98	26	-	-
1806	97	37	57	-	-	64.91	38.14	-	-
1807	97	39	67	19	7	58.21	40.21	19.59	7.22
1808	105	32	59	9	5	54.24	30.48	8.57	4.76
1809	48	103	283	1	-	36.4	214.58	2.08	-
1810	130	35	78	6	2	44.87	26.92	4.62	1.54
1811	114	42	101	-	-	41.58	36.84	-	-
1812	96	28	67	8	4	41.79	29.17	8.33	4.17
1813	75	31	61	6	4	50.82	41.33	8	5.33
1814	96	43	72	23	8	59.72	44.79	23.96	8.33
1815	109	39	56	19	13	69.64	35.78	17.43	11.93
1816	90	29	47	16	7	61.7	32.22	17.78	7.78
1817	108	24	35	9	6	68.57	22.22	8.33	5.56
1818	71	33	59	7	3	55.93	46.48	10	4.23
1819	90	21	49	5	3	42.86	23.33	5.56	3.33
1820	99	38	67	18	7	56.72	38.38	18.18	7.07
1821	97	28	55	13	8	50.91	28.87	13.4	8.25
1822	94	29	53	13	4	54.72	30.85	13.83	4.26
1823	72	53	97	11	5	54.64	73.61	15.28	6.94
1824	97	52	88	13	11	59.1	53.61	13.4	11.34
1825	111	18	36	6	5	50	16.22	5.41	4.5
1826	112	35	67	16	6	52.24	31.25	14.29	5.36
1827	101	27	47	12	3	57.45	26.73	11.88	2.97
1828	102	22	44	9	5	50	26.67	8.82	4.9
1829	105	28	56	11	4	50	26.67	10.48	3.81
1830	92	56	87	15	7	64.37	60.87	16.3	7.61
1831	92	20	49	7	3	40.82	21.74	7.61	3.26
1832	91	24	59	11	2	40.68	26.37	12.09	2.2
1833	80	18	55	3	3	32.73	22.5	3.75	3.75
1834	79	22	55	8	5	40	27.85	10.13	6.33
1835	67	23	58	6	2	39.66	34.33	8.96	2.99
1836	66	22	56	5	1	39.29	33.33	7.58	1.52
1837	68	21	57	13	7	36.84	30.88	19.12	10.29
1838	54	15	51	8	4	29.41	27.78	14.81	7.41

Año	N	DA	DT	DA1a	DA1 m	DA/DT (%)	DA/N (%)	DA1a/N (%)	DA1m/N (%)
1839	49	24	66	10	5	36.36	48.98	20.41	10.20
1840	59	29	60	4	3	48.33	49.15	6.78	5.08
1841	70	34	75	11	4	45.33	48.57	15.71	5.71
1842	65	23	53	6	1	43.4	35.38	9.23	1.54
1843	77	14	42	3	1	33.33	18.18	3.9	1.3
1844	64	17	45	7	4	37.78	26.56	10.94	6.25
1845	72	34	58	8	-	58.62	47.22	11.11	-
1846	73	19	45	7	1	42.22	26.03	9.59	1.37
1847	55	20	52	9	5	38.46	36.36	16.36	9.09
1848	71	22	51	5	1	43.14	30.99	7.04	1.41
1849	70	39	75	20	9	52	55.71	28.57	12.86
1850	70	17	56	2	1	30.36	24.29	2.86	1.43
1851	65	21	55	13	4	38.18	32.31	20	6.15
1852	79	15	34	5	2	44.12	18.99	6.33	2.53
1853	74	17	45	7	5	37.78	22.97	9.46	6.76
1854	79	71	189	10	6	37.57	89.87	1.27	7.59
1855	69	20	49	4	-	40.82	28.99	5.8	-
1856	61	15	32	3	1	46.88	24.59	4.92	1.64
1857	75	32	62	8	2	51.61	42.67	10.67	2.67
1858	72	27	45	9	6	60	37.5	12.5	8.33
1859	67	55	75	12	4	73.33	82.09	17.91	5.97
1860	59	27	62	7	2	43.55	45.76	11.86	3.39
1861	83	13	33	6	3	39.39	15.66	7.23	3.61
1862	76	27	50	10	3	54	35.53	13.16	3.95
1863	65	34	60	7	1	56.67	52.31	10.77	1.54
1864	78	35	68	11	4	51.47	44.87	14.1	5.13
1865	73	20	45	10	8	44.44	27.4	13.7	10.96
1866	77	23	54	10	5	42.59	29.87	12.99	6.49
1867	88	21	36	7	4	58.33	23.86	7.95	4.55
1868	71	25	53	7	4	47.17	35.21	9.86	5.63
1869	83	16	48	10	6	33.33	19.28	12.05	7.23
1870	88	53	78	16	4	67.95	60.23	18.18	4.55
1871	96	33	69	13	5	47.83	34.38	13.54	5.21
1872	88	25	59	11	6	42.37	28.41	12.5	6.82
1873	93	36	73	19	6	49.32	38.71	20.43	6.45

Año	N	DA	DT	DA1a	DA1 m	DA/DT (%)	DA/N (%)	DA1a/N (%)	DA1m/N (%)
1874	66	27	61	18	8	44.26	40.91	27.27	12.12
1875	84	24	72	10	2	33.33	28.57	11.90	2.38
1876	93	29	46	15	4	63.04	31.18	16.13	4.3
1877	83	32	65	15	8	49.23	38.55	18.07	9.64
1878	86	28	65	18	8	43.08	32.56	20.93	9.3
1879	94	24	49	11	3	48.98	25.53	11.7	3.19
1880	87	25	58	15	2	43.1	28.74	17.24	2.3
1881	99	51	84	25	7	60.71	51.51	25.25	7.07
1882	103	17	46	6	5	36.96	16.5	5.83	4.85
1883	82	40	80	15	2	50	48.78	18.29	2.44
1884	89	36	81	17	9	44.44	40.45	19.1	10.11
1885	94	18	59	5	1	30.5	19.15	5.32	1.06
1886	79	40	65	12	-	61.54	50.63	15.19	-
1887	85	22	52	8	1	42.31	25.88	9.41	1.18
1888	86	23	50	9	1	46	26.74	10.47	1.16
1889	81	19	52	4	-	36.54	23.46	4.94	-
1890	58	32	68	6	2	47.06	55.17	10.34	3.45
1891	62	11	33	5	3	33.33	17.74	8.06	4.84
1892	59	10	34	5	-	29.41	16.95	8.47	-
1893	69	22	59	10	4	37.29	31.88	14.49	5.8
1894	57	21	60	7	1	35	36.84	12.28	1.75
1895	55	11	41	4	1	26.83	20	7.27	1.82
1896	52	17	42	4	1	40.48	32.69	7.69	1.92
1897	49	13	40	4	2	32.5	26.53	8.16	4.08
1898	43	8	33	5	3	24.24	18.60	11.63	6.98
1899	48	14	38	4	2	36.84	29.17	8.33	4.17
1900	39	15	40	4	1	37.5	38.46	10.26	2.56
Total	15646	6215	11804	917	370	52.65	39.72	5.86	2.36

N: Nacimientos, **DA:** Defunciones niños, **DT:** Defunciones totales. **DA1a:** Defunciones niños primer año, **DA1m:** Defunciones niños primer mes, **DA/DT:** Relación entre mortalidad de niños y mortalidad total, **DA/N:** Tasa de mortalidad infantil modificada, **DA1a/N:** Tasa de mortalidad infantil, **DA1m/N:** Tasa de mortalidad infantil modificada al primer mes.

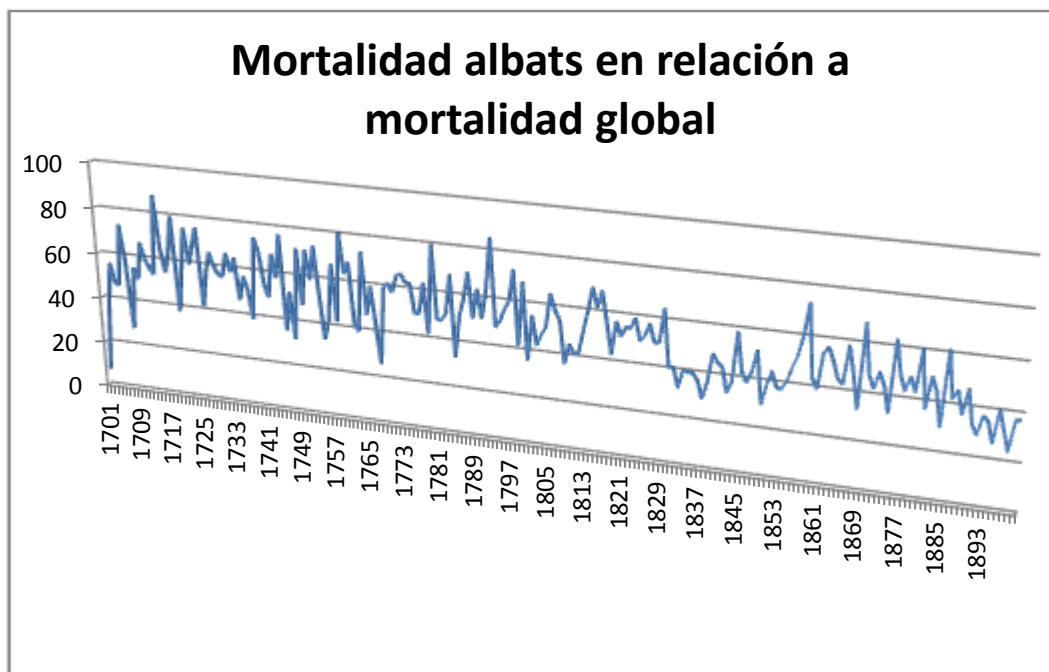
Si se analiza la mortalidad de los niños durante estos dos siglos en relación a la mortalidad global, se ve que la mortalidad de éstos es alta con un 52.65% de casos de

defunción en niños en los doscientos años. Esto supone que más de la mitad de las defunciones correspondían a niños, es decir, de cada 100 defunciones, 52 correspondían a niños de menos de 11 años. Se representa en la gráfica 50.

A lo largo de estos dos siglos se observa una discreta disminución progresiva del índice de mortalidad con bastantes “dientes de sierra” gráficos, que reflejan las oscilaciones que presenta la mortalidad de los niños en relación a la de los adultos.

Existen una serie de años con un porcentaje superior a la media, superior al 70% del total de las defunciones, como son el año 1706, 1715 (con el máximo con un 87,91%), 1719, 1722, 1725, 1739, 1745, 1749, 1751, 1753, 1759, 1764, 1780, 1793, 1798, 1859. Destaca un pico máximo en el año 1715 con un 87,91% de mortalidad de niños en relación con los adultos (91 defunciones con 80 niños). El mínimo se objetiva en el año 1701 con un 7,14% de mortalidad de niños en relación con los adultos (14 defunciones con 1 niño).

Gráfica 50



A partir del año 1887 se observa una disminución del índice de mortalidad con un mínimo del 24,24% en el año 1898 (33 defunciones con 8 defunciones de niños). En relación a la mortalidad infantil de todos los niños en función de los nacimientos, se observan 4 picos de mortalidad destacados en la gráfica 51: en los años 1706, 1715, 1764 y 1809 con unos índices de mortalidad del 143%, 133%, 132% y 215%, respectivamente.

Gràfica 51



Estos años de tan alta mortalidad a expensas de la población infantil suponen la existencia de epidemias, o situaciones sociosanitarias pobres que afecten a la alimentación y salud de estos niños.

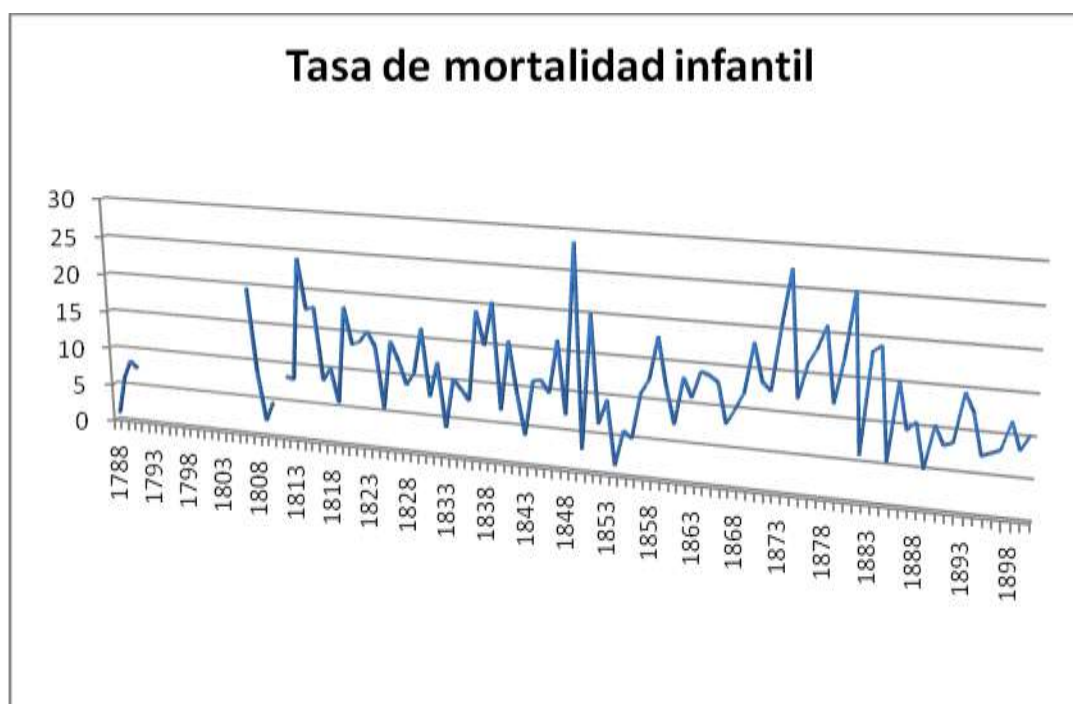
El pico máximo de mortalidad infantil se da en el año 1809 con un índice de mortalidad del 215%. Esto coincide con la entrada y presencia de las tropas francesas en Torredembarra durante la guerra que asoló Cataluña en esa época. El pico mínimo de mortalidad infantil de todos los niños se da en el año 1701 con un índice de 2,04%, objetivándose una defunción por 49 nacimientos. El año 1794 presenta el segundo pico mínimo de mortalidad con un índice de 2,7%, objetivándose 30 defunciones de niños por 111 nacimientos. En los últimos años del siglo XIX parece existir un descenso de la mortalidad infantil lo que se puede explicar por una mejoría de las condiciones sociosanitarias y ambientales.

La tasa de mortalidad infantil y la tasas de mortalidad infantil ajustada al primer mes de vida, presentan el problema de que durante el siglo XVIII no se registraba la edad del niño, quedando únicamente consignado si el difunto era niño o adulto y si había recibido los

Santos Sacramentos. En el año 1788 hubo un tímido intento de recogida de la edad de los niños fallecidos, pero únicamente duró hasta el año 1791. No es hasta el año 1807 que se comienza a recoger la edad de los niños que fallecían. Esto nos limita a la hora de analizar los diferentes índices a lo largo de los dos siglos.

En las gráficas 52 y 53 se refleja únicamente los años en los que ha sido recogida la edad de los niños difuntos.

Gráfica 52



La tasa de mortalidad infantil presenta un pico máximo en el año 1849 con un 28,57% de mortalidad. El pico mínimo se da en el año 1793 con una tasa de mortalidad del 0,87%. Durante el siglo XIX la distribución se realiza en forma de picos de sierra con una mortalidad que oscila entre el 10-20%. Hacia la última década del siglo XIX se objetiva un descenso de las cifras de mortalidad infantil hasta situarse en torno al 8-10%.

Gràfica 53



La mortalidad durante el primer mes de vida, se objetiva un pico máximo nuevamente en el año 1849 con un 12,86% de mortalidad. El pico mínimo se da en el año 1885 con un 1,06% de mortalidad infantil en el primer mes de vida, lo que concuerda con la tendencia de descenso de la mortalidad infantil hacia finales del siglo XIX.

7.8.1. Estudio de la mortalidad infantil por década.

Para analizar la tendencia evolutiva de la mortalidad infantil y sus diferentes indicadores a lo largo del siglo XVIII y XIX, se ha realizado un agrupamiento de los datos por década que reflejamos en la tabla 15.

Tabla 15

Década	N	DA	DT	DA1a	DA1m	DA/DT (%)	DA/N (%)	DA1a /N (%)	DA1m/ N (%)
1701-1710	526	167	319	-	-	52.35	31.75	-	-
1711-1720	636	295	445	-	-	66.3	46.38	-	-
1721-1730	657	304	484	-	-	62.81	46.27	-	-
1731-1740	660	314	523	-	-	60.04	47.58	-	-
1741-1750	762	326	569	-	-	57.29	42.78	-	-
1751-1760	779	321	546	-	-	58.79	41.21	-	-
1761-1770	743	386	695	-	-	55.54	51.95	-	-
1771-1780	809	360	586	-	-	61.43	44.5	-	-
1781-1790	951	407	719	15	4	56.61	42.8	1.58	0.42
1791-1800	1085	470	753	8	5	62.42	43.32	0.74	0.46
1801-1810	974	442	956	35	14	46.23	45.38	3.59	1.44
1811-1820	948	328	614	111	55	53.42	34.6	11.71	5.8
1821-1830	983	348	630	119	58	55.24	35.4	12.11	5.9
1831-1840	705	218	566	75	35	38.52	30.92	10.64	4.96
1841-1850	687	239	552	78	27	43.3	34.79	11.35	3.93
1851-1860	700	300	648	78	32	46.3	42.86	11.14	4.57
1861-1870	782	267	525	94	42	50.86	34.14	12.02	5.37
1871-1880	870	283	617	145	52	45.87	32.53	16.67	5.98
1881-1890	856	298	637	107	28	46.78	34.81	12.5	3.27
1891-1900	533	142	420	52	18	33.81	26.64	9.76	3.38
Totales	15646	6215	11804	917	370	52.65	39.72	5.86	2.36

N: Nacimientos, **DA:** Defunciones niños, **DT:** Defunciones totales. **DA1a:** Defunciones niños primer año, **DA1m:** Defunciones niños primer mes, **DA/DT:** Relación entre mortalidad de niños y mortalidad total, **DA/N:** Tasa de mortalidad infantil modificada, **DA1a/N:** Tasa de mortalidad infantil, **DA1m/N:** Tasa de mortalidad infantil modificada al primer mes

En los datos agrupados por décadas, se observa que la mortalidad de los niños relacionada con la mortalidad global es alta, manteniéndose por encima del 50% en la práctica totalidad de los dos siglos. La media de mortalidad de niños es de 52.65%, es decir por cada 100 defunciones más de 52 casos se corresponden a niños de menos de 11 años. El pico máximo se presenta en la década de 1711 – 1720 con un 66.3% de las defunciones. En la última década del siglo XIX se objetiva un descenso de la mortalidad con un porcentaje del 33.81%. Esta cifra se corresponde con el pico mínimo de mortalidad.

La relación entre las defunciones de niños y la natalidad presenta una media de 39.72%. La mitad de los decenios a lo largo de estos doscientos años se sitúan por encima de esta media con un pico máximo en la década de 1761 – 1770 con un 51.95%. En el último decenio del siglo XIX presenta su cifra más baja con un 26.64%, situándose por debajo del 30%.

Estos datos quedan reflejados en las gráficas 54 y 55.

Gráfica 54



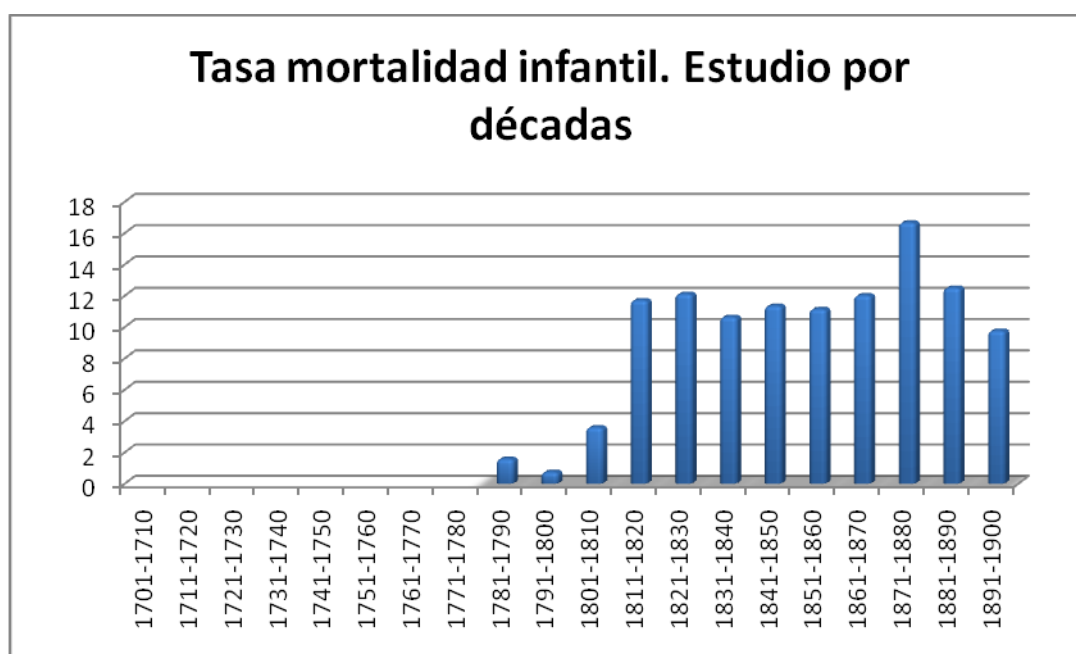
Gràfica 55



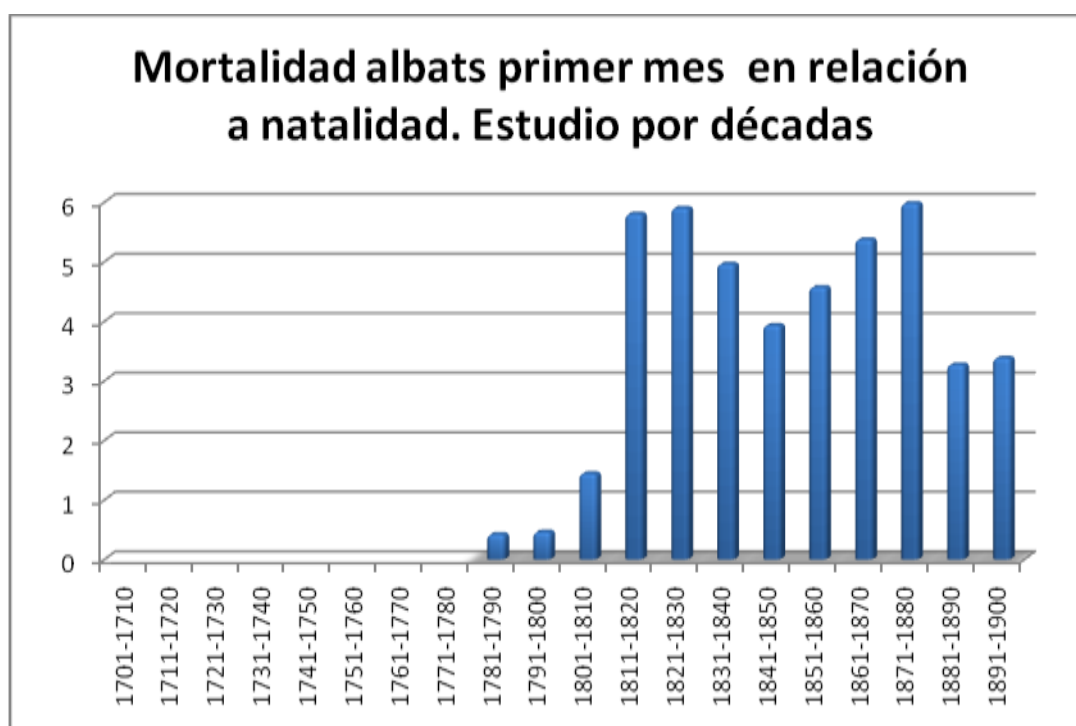
Respecto a la tasa de mortalidad infantil y la tasa de mortalidad infantil ajustada al primer mes de vida, vuelve a aparecer el problema de que en el siglo XVIII no se registró la edad del niño. La tasa de mortalidad infantil presenta una media del 5.86%. Presenta un pico máximo en la década de 1871-1880 con un 16.67%. El pico mínimo se presenta en la década de 1791- 1800 con un 0.74%. Las defunciones de los niños de menos de un mes en relación a la natalidad presenta una media del 2.36%. Sus valores mínimos se dan a finales del siglo XVIII para, posteriormente, presentar un aumento desde 1811 hasta 1880, cuando alcanza su valor máximo con un 5.98%. Es a partir de este momento, cuando comienza a descender nuevamente, ya a finales del siglo XIX, lo que puede indicar una mejora de las condiciones socio-sanitarias y ambientales, junto a la ausencia de conflictos bélicos.

Los datos quedan reflejados en las gráficas 56 y 57.

Gràfica 56



Gràfica 57



7.8.2. Estudio de la mortalidad infantil por meses.

El objetivo de esta agrupación consiste en poder identificar factores causales de mortalidad en relación a algún mes concreto, valorando si la climatología de una determinada estación influye en la mortalidad de la población infantil en comparación con la población adulta. Se detallan los datos en la tabla 16.

Tabla 16

Mes	N	DA	DT	DA1a	DA1m	DA/DT (%)	DA/N (%)	DA1a/N (%)	DA1m/N (%)
Enero	1518	545	1150	108	57	47.39	35.9	7.11	3.75
Febrero	1534	443	881	71	41	50.28	28.88	4.63	2.67
Marzo	1587	471	979	85	45	48.11	29.68	5.36	2.84
Abril	1337	470	895	70	31	52.51	35.15	5.24	2.32
Mayo	1241	447	897	64	25	49.83	36.02	5.16	2.01
Junio	1110	532	907	67	17	58.65	47.93	6.04	1.53
Julio	1049	724	1097	95	24	66	69.02	9.06	2.29
Agosto	1018	746	1179	98	21	63.27	73.28	9.63	2.06
Septiembre	1190	474	932	61	19	50.86	39.83	5.13	1.6
Octubre	1275	447	945	65	24	47.3	35.06	5.1	1.88
Noviembre	1341	461	930	67	30	49.57	34.38	5	2.24
Diciembre	1445	455	1012	66	36	44.96	31.49	4.57	2.49
Totales	15646	6215	11804	917	370	52.65	39.72	5.86	2.36

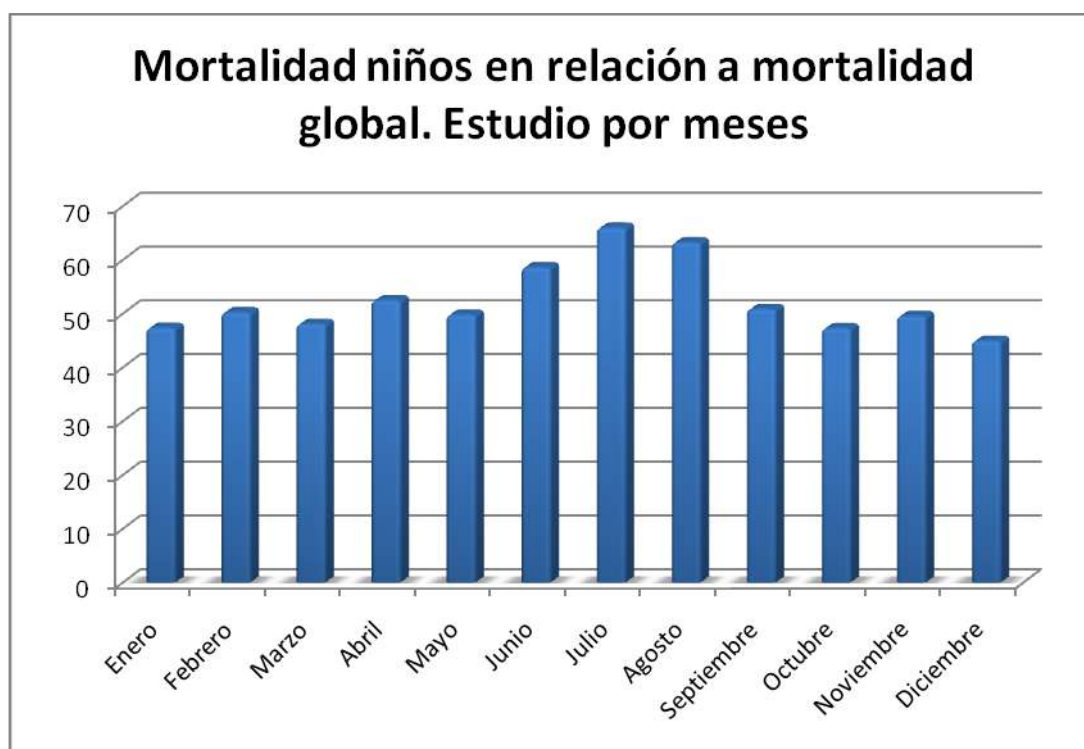
En los datos de mortalidad infantil respecto a la mortalidad global se observa que existe un pico de máximo de mortalidad en los meses de julio y agosto (66% y 63.27% respectivamente) ($p=0,000$), con valores mínimos durante los meses de frío (diciembre y enero), situándose alrededor del 44 – 47%.

En el indicador obtenido de la relación entre las defunciones de niños y los nacimientos se objetiva el pico máximo de mortalidad en los meses de verano, julio y agosto, para

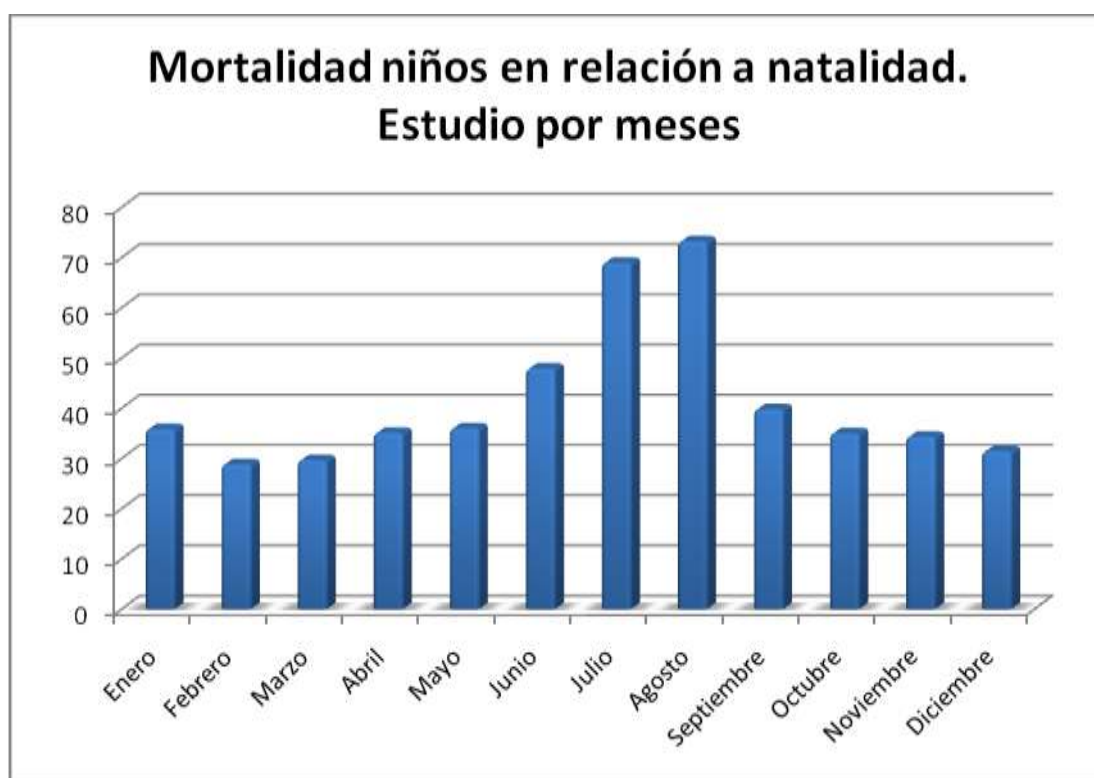
posteriormente descender y mantenerse en cifras estables durante el resto del año. También la tasa de mortalidad infantil presenta un pico máximo en los meses de julio y agosto, con un pico mínimo en el mes de diciembre. Sin embargo, aquí destaca que durante el mes de enero la tasa de mortalidad infantil presenta un nuevo aumento sin llegar al nivel del pico máximo de verano.

La relación de la mortalidad de los niños del primer mes en relación a la natalidad, no presenta esta tendencia objetivada en los índices anterior. El pico máximo se objetiva en el mes de enero con un 3.75% y un pico mínimo en junio con 1.53%. El resto del año la distribución es más homogénea con cifras en torno al 2 – 2.5%. Estos datos quedan reflejados en las gráficas de la 58 a la 61, ambas incluidas.

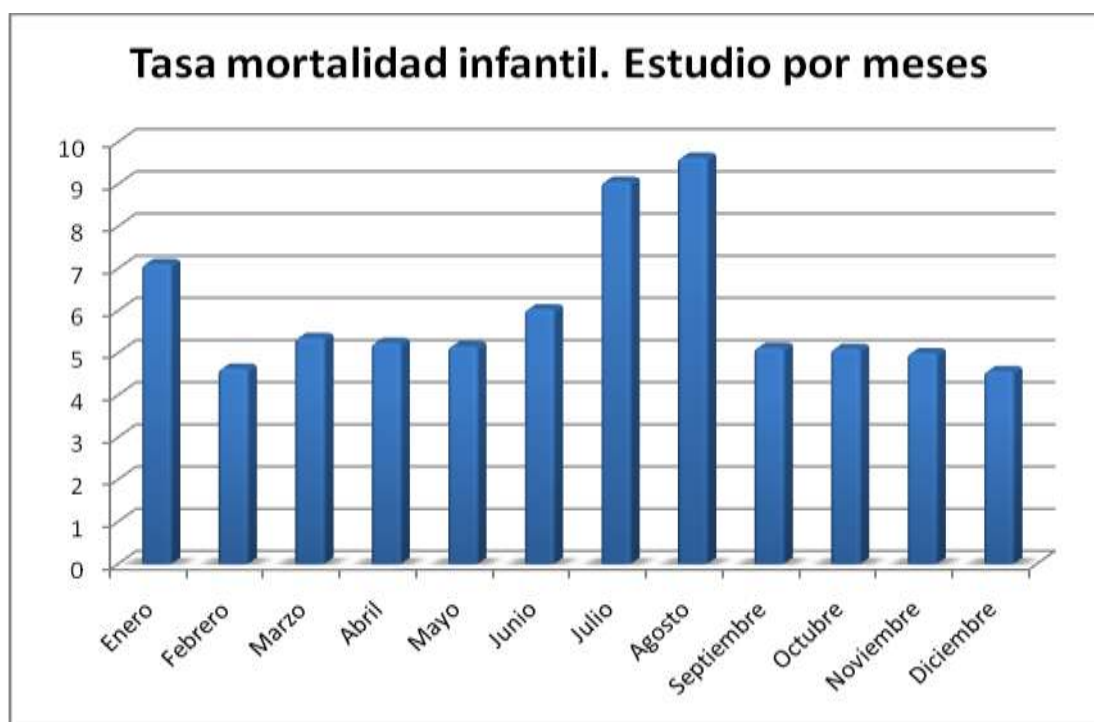
Gráfica 58



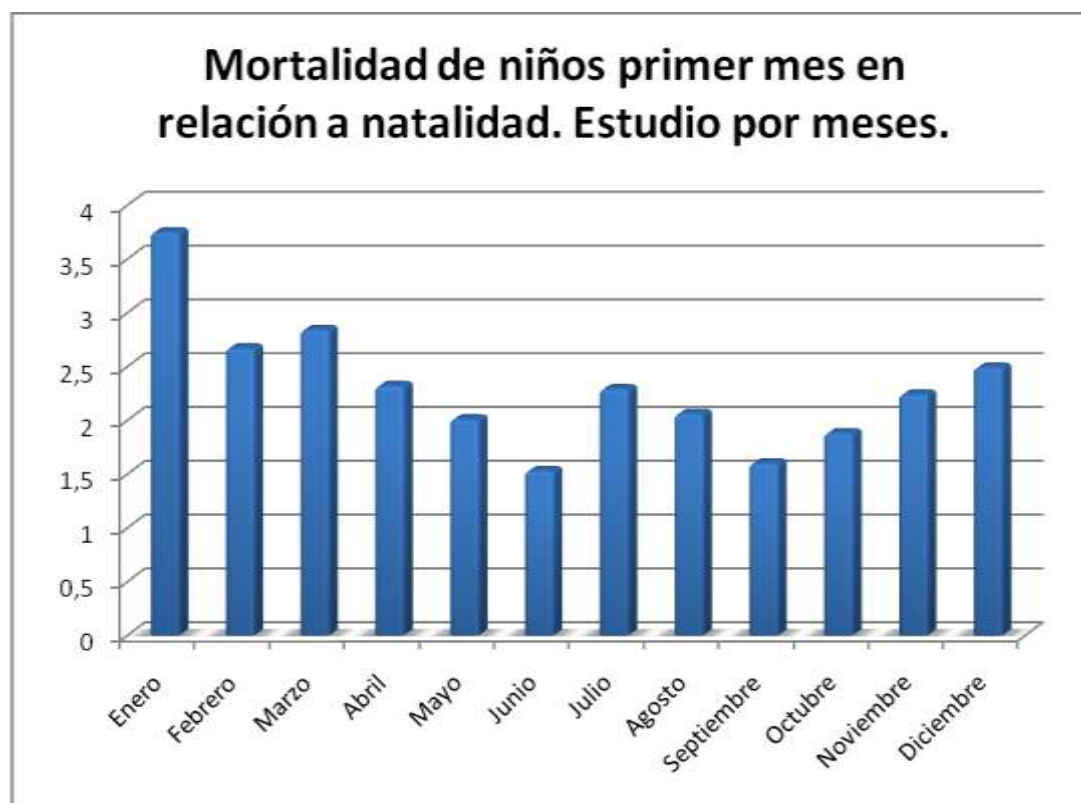
Gràfica 59



Gràfica 60



Gràfica 61



7.9. Estudio de mortalidad mensual año por año.

La mortalidad a lo largo de estos doscientos años se analiza siguiendo un mes concreto a lo largo de los años con el objetivo de ver la tendencia que presenta e identificar posibles valores máximos o mínimos en un año determinado, que se diferencie de los valores de otros años. Esto podría indicar, por un lado, alguna causa existente en ese año concreto que explique la fluctuación de las cifras y por otro lado, comprobar si estas variaciones se correlacionan con los datos generales expuestos anteriormente.

Los datos se exponen desglosados por cada mes del año y para cada año de los doscientos que componen el siglo XVIII y XIX. Se relaciona la mortalidad mensual global, la mortalidad mensual de los adultos y su relación por sexo, la mortalidad mensual de los niños y su relación por sexo, y la relación conjunta entre la mortalidad mensual de los niños con los adultos.

- Mortalidad global. Tabla 17. Gráficas 62 a 73.
- Mortalidad adultos. Tabla 18
- Mortalidad adultos; relación por sexo. Tablas 19 y 20. Gráficas 74 a 85.
- Mortalidad niños. Tabla 21
- Mortalidad niños; relación por sexo. Tablas 22 y 23. Gráficas 86 a 97.
- Mortalidad global; relación niños/adultos. Gráfica 98 a 108.

Tabla 17. Mortalidad global

Año	E	F	M	A	My	Jun	Jul	Ag	S	O	N	D	T
1701	2	2	2	-	1	-	2	-	1	4	-	-	14
1702	1	5	1	-	1	2	3	2	3	2	5	2	27
1703	2	2	2	1	3	4	-	3	1	7	-	2	27
1704	-	1	3	2	3	4	-	-	1	3	-	2	19
1705	2	2	-	1	1	1	-	4	1	1	-	-	13
1706	4	3	11	23	14	10	7	4	7	-	2	1	86
1707	4	1	6	3	1	1	3	2	-	-	-	-	21
1708	5	4	4	1	3	-	1	3	4	1	3	-	29
1709	3	-	5	2	1	3	2	2	4	4	2	3	31
1710	3	3	-	3	1	7	8	5	4	8	3	7	52
1711	5	3	3	4	7	4	14	4	5	1	2	11	62
1712	7	5	1	-	3	6	4	6	5	1	4	2	44
1713	5	1	6	5	3	2	4	6	4	3	3	1	43
1714	1	-	6	5	4	5	3	2	1	4	1	1	34
1715	2	1	1	5	1	3	13	10	6	12	19	19	91
1716	6	2	3	9	1	-	1	5	6	6	4	2	45
1717	2	1	2	1	-	-	1	3	7	2	3	-	22
1718	3	3	4	2	4	2	5	2	2	5	-	4	36
1719	4	-	2	1	1	2	3	6	2	5	8	5	39
1720	-	-	2	1	2	2	4	4	3	5	4	2	29
1721	6	1	2	5	5	2	3	4	4	5	2	2	41
1722	2	2	2	4	7	4	8	-	2	4	4	5	44
1723	5	3	1	4	6	3	-	9	5	3	2	1	42
1724	8	2	7	2	1	-	3	4	3	5	2	16	53
1725	24	20	6	5	4	2	5	5	5	1	1	-	78
1726	1	2	6	4	3	2	2	6	5	1	7	2	41
1727	3	1	2	-	-	6	9	2	6	-	6	4	39
1728	-	3	3	2	-	1	4	7	5	12	10	11	58

Año	E	F	M	A	My	Jun	Jul	Ag	S	O	N	D	T
1729	8	5	-	1	5	2	4	4	-	5	2	6	42
1730	8	2	9	1	1	3	7	5	3	2	2	3	46
1731	4	1	1	4	3	1	-	4	1	1	4	3	27
1732	3	5	17	7	-	13	7	8	3	6	8	11	88
1733	6	2	4	8	2	5	4	2	4	2	7	9	55
1734	10	7	1	4	3	2	2	3	2	2	6	3	45
1735	2	-	-	3	2	4	3	4	3	3	2	2	28
1736	2	6	4	3	1	4	2	5	4	1	3	2	37
1737	5	1	2	3	3	4	6	1	4	1	3	6	39
1738	11	6	2	4	4	6	4	3	4	8	4	6	62
1739	8	26	14	4	5	4	3	4	4	3	3	3	81
1740	2	3	4	2	1	4	5	12	10	4	8	6	61
1741	3	2	3	6	6	4	2	2	6	2	2	4	42
1742	4	4	6	3	6	3	6	9	4	3	4	5	57
1743	12	8	16	5	-	6	5	5	5	10	10	2	84
1744	11	4	2	-	-	7	7	8	3	4	5	6	57
1745	4	1	6	10	2	8	9	14	8	4	8	3	77
1746	10	10	7	8	5	2	2	1	2	1	3	5	56
1747	3	2	1	3	3	1	-	3	4	5	10	7	42
1748	2	3	4	2	2	7	2	3	1	1	1	-	28
1749	7	6	2	2	3	5	4	8	8	10	5	3	63
1750	9	2	3	9	2	4	3	7	7	5	10	2	63
1751	5	11	6	5	-	-	5	5	5	3	4	-	49
1752	3	2	3	9	2	4	5	5	5	1	4	8	51
1753	2	1	6	1	3	2	7	4	1	7	16	14	64
1754	10	9	3	6	7	3	5	6	1	5	5	6	66
1755	6	2	6	2	1	5	7	7	11	11	2	5	65
1756	2	1	3	2	-	3	1	1	6	3	4	5	31
1757	9	4	3	6	2	2	7	3	6	2	4	6	54
1758	8	13	6	3	3	4	6	-	4	3	2	5	57
1759	2	-	6	7	16	5	7	3	1	4	3	3	57
1760	5	8	3	4	3	5	4	3	1	4	6	6	52
1761	7	2	2	3	3	4	6	25	21	16	7	8	104
1762	3	5	6	7	6	5	7	7	3	8	3	3	63
1763	2	7	4	4	6	3	3	4	2	-	-	6	41
1764	6	3	5	8	13	22	21	26	11	10	5	5	135
1765	1	5	3	2	5	7	11	2	5	9	7	3	60
1766	12	4	2	2	2	3	6	9	7	4	4	1	56
1767	4	3	1	3	3	4	3	6	4	10	4	9	54
1768	8	9	7	7	3	10	6	1	2	6	1	1	61

Año	E	F	M	A	My	Jun	Jul	Ag	S	O	N	D	T
1769	6	2	6	6	11	2	4	1	5	4	6	6	59
1770	10	10	6	8	2	3	5	3	9	2	2	2	62
1771	5	3	4	4	4	1	4	3	1	6	4	6	45
1772	10	2	4	5	4	6	3	9	3	5	4	5	60
1773	5	7	3	-	2	3	3	4	3	6	4	4	44
1774	2	-	4	3	2	4	7	7	8	1	9	6	53
1775	7	5	11	12	17	4	4	9	6	10	7	6	98
1776	7	-	2	7	10	5	8	5	4	1	4	1	54
1777	5	2	3	7	6	6	3	2	4	3	4	3	48
1778	4	1	3	5	2	4	10	13	5	4	3	3	57
1779	8	1	1	-	-	2	5	13	4	1	3	5	43
1780	9	7	7	10	11	15	9	3	2	2	1	8	84
1781	3	3	2	1	5	1	6	3	3	3	6	1	37
1782	12	4	4	5	5	2	1	7	6	4	2	8	60
1783	9	6	6	3	8	5	5	7	6	5	2	6	68
1784	8	3	6	15	18	18	8	12	2	5	6	2	103
1785	5	5	6	6	6	2	6	3	1	8	9	9	66
1786	5	6	8	3	3	5	11	9	3	4	4	10	71
1787	8	9	2	8	3	2	6	3	4	5	7	8	65
1788	6	6	9	7	15	18	26	12	7	8	2	10	126
1789	6	5	6	4	2	2	6	2	4	5	7	6	55
1790	3	5	5	6	5	6	13	7	8	2	2	6	68
1791	4	2	4	4	10	2	6	9	12	13	8	8	82
1792	7	1	7	4	5	-	7	8	1	3	5	9	57
1793	18	19	23	9	9	4	7	9	7	6	9	9	129
1794	4	3	9	4	3	4	14	4	5	7	2	3	62
1795	5	1	3	5	3	2	4	6	4	7	11	6	57
1796	8	6	6	3	8	6	4	10	5	10	6	8	80
1797	14	4	10	4	3	1	3	2	10	7	4	5	67
1798	5	9	20	17	6	11	4	5	11	4	3	5	100
1799	10	8	5	5	6	3	6	7	2	2	3	5	62
1800	8	4	3	4	2	9	9	5	4	2	3	4	57
1801	5	6	3	3	3	6	4	2	4	3	6	5	50
1802	12	5	9	5	5	7	10	20	18	15	7	7	120
1803	10	9	12	2	7	2	3	13	9	10	15	6	98
1804	8	12	4	7	5	10	11	8	4	7	8	9	93
1805	3	-	4	1	2	3	6	9	4	4	9	6	51
1806	6	3	5	3	4	4	9	4	6	6	3	4	57
1807	3	4	8	6	2	2	8	7	4	10	7	6	67
1808	7	4	1	4	1	3	8	12	5	8	3	3	59

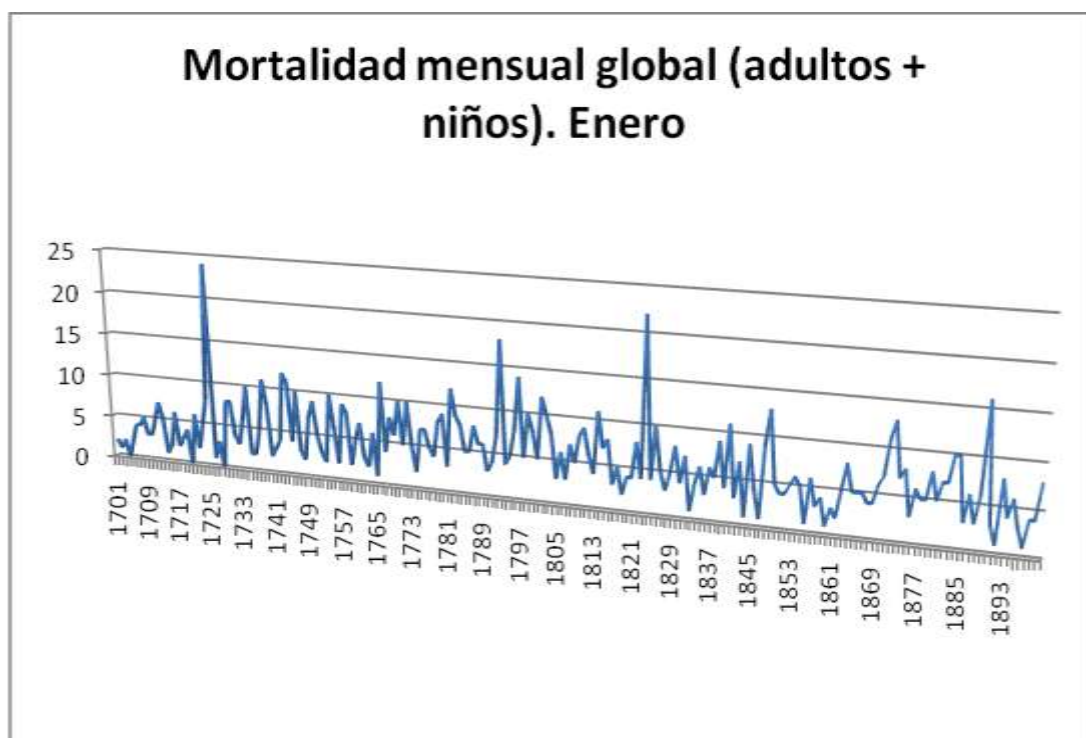
Año	E	F	M	A	My	Jun	Jul	Ag	S	O	N	D	T
1809	5	7	27	62	66	38	28	16	8	14	3	9	283
1810	8	6	9	3	5	8	16	4	5	7	3	4	78
1811	9	5	10	7	10	26	12	7	4	5	3	3	101
1812	6	1	2	2	10	9	9	5	5	7	2	9	67
1813	4	5	3	3	4	-	2	4	2	10	15	9	61
1814	11	10	3	3	5	9	9	4	6	6	2	4	72
1815	7	3	4	4	-	3	8	4	4	7	2	10	56
1816	8	8	5	-	2	4	3	5	2	5	3	2	47
1817	3	1	1	2	4	3	3	3	5	7	-	3	35
1818	5	3	2	5	2	6	7	7	5	4	11	2	59
1819	2	7	6	4	4	7	4	4	2	3	1	5	49
1820	4	6	6	7	2	4	9	12	5	2	6	4	67
1821	4	4	6	3	4	3	6	8	7	3	5	2	55
1822	8	6	3	3	2	8	3	5	1	3	2	9	53
1823	4	4	4	4	3	8	9	6	6	10	15	24	97
1824	22	8	7	12	3	5	5	3	7	4	9	3	88
1825	4	7	5	1	1	2	1	4	1	2	7	1	36
1826	10	2	9	4	7	4	9	5	3	4	5	5	67
1827	5	4	3	3	3	5	5	3	3	4	5	4	47
1828	3	3	5	1	1	5	3	3	3	5	7	5	44
1829	5	4	4	1	6	6	3	6	1	7	7	6	56
1830	8	9	4	6	4	5	9	18	7	6	5	6	87
1831	4	1	6	4	5	3	4	4	3	4	3	8	49
1832	7	3	3	5	5	1	11	7	5	6	4	2	59
1833	1	5	1	3	8	3	5	5	5	3	10	6	55
1834	4	10	-	5	3	8	7	1	5	3	2	7	55
1835	6	3	3	5	5	5	11	2	3	4	4	7	58
1836	3	3	3	3	7	3	7	6	2	4	7	8	56
1837	6	3	6	8	7	5	2	2	5	6	5	2	57
1838	5	3	3	1	4	4	6	6	6	4	3	6	51
1839	9	4	7	3	3	5	7	4	6	10	3	5	66
1840	4	-	4	6	8	5	6	3	3	9	6	6	60
1841	11	9	5	4	4	3	11	2	4	4	5	13	75
1842	3	6	1	3	2	3	5	4	5	8	6	7	53
1843	7	3	2	1	2	4	7	2	4	4	3	3	42
1844	1	3	8	3	3	5	3	2	6	1	-	10	45
1845	9	3	5	3	5	2	6	10	6	1	2	6	58
1846	4	4	2	3	1	3	4	2	5	5	5	7	45
1847	1	6	3	3	7	1	5	5	6	3	4	8	52
1848	9	3	3	4	3	5	4	5	2	4	3	6	51

Año	E	F	M	A	My	Jun	Jul	Ag	S	O	N	D	T
1849	13	4	9	3	4	4	4	6	10	2	10	6	75
1850	5	7	5	6	6	2	3	8	2	4	5	3	56
1851	4	3	3	4	3	2	7	9	3	2	6	9	55
1852	4	2	7	4	2	-	2	5	2	3	2	1	34
1853	5	5	3	4	3	4	5	3	5	2	2	4	45
1854	6	4	14	8	4	4	5	69	59	8	5	4	189
1855	5	6	4	3	4	3	4	7	4	2	5	2	49
1856	1	2	2	3	3	3	2	6	2	3	1	4	32
1857	6	3	4	3	4	2	12	12	5	3	3	5	62
1858	3	4	5	2	3	2	12	1	4	4	2	3	45
1859	4	3	8	14	18	2	4	4	5	3	4	6	75
1860	1	7	8	1	4	5	4	12	6	6	4	4	62
1861	3	1	6	1	2	2	-	4	3	2	5	4	33
1862	2	3	7	1	-	3	10	9	7	4	1	3	50
1863	5	3	4	3	6	6	4	7	5	4	8	5	60
1864	8	9	4	7	5	13	5	3	5	2	2	5	68
1865	5	9	2	1	1	4	5	6	2	2	4	4	45
1866	5	6	6	4	4	2	2	5	4	5	5	6	54
1867	5	1	1	1	2	6	1	5	3	3	3	5	36
1868	4	5	5	8	3	4	2	9	3	7	2	1	53
1869	4	2	4	4	1	7	-	5	3	5	10	3	48
1870	6	8	6	3	3	10	14	8	6	8	4	2	78
1871	7	3	5	5	8	5	5	8	1	11	5	6	69
1872	11	7	1	5	7	3	3	1	6	3	5	7	59
1873	13	5	5	2	4	4	10	10	5	4	7	4	73
1874	7	8	7	9	6	2	4	4	3	1	2	8	61
1875	8	4	4	2	4	5	9	6	5	5	9	11	72
1876	3	4	2	3	3	3	4	4	6	5	5	4	46
1877	6	3	6	5	6	4	5	10	2	6	6	6	65
1878	5	3	6	7	3	6	2	8	5	4	7	9	65
1879	5	3	5	4	3	7	2	8	6	1	1	4	49
1880	8	4	6	2	3	6	8	7	3	4	5	2	58
1881	5	4	4	6	8	11	12	11	5	10	4	4	84
1882	7	1	6	3	1	2	-	8	6	3	5	4	46
1883	7	4	4	6	10	5	8	7	3	9	8	9	80
1884	10	8	7	8	6	10	10	6	5	5	3	3	81
1885	10	2	4	3	7	4	2	8	6	3	8	2	59
1886	3	1	10	6	12	5	3	5	4	7	4	5	65
1887	6	6	3	3	3	3	3	8	2	9	3	3	52
1888	3	5	3	4	3	3	2	9	-	2	8	8	50

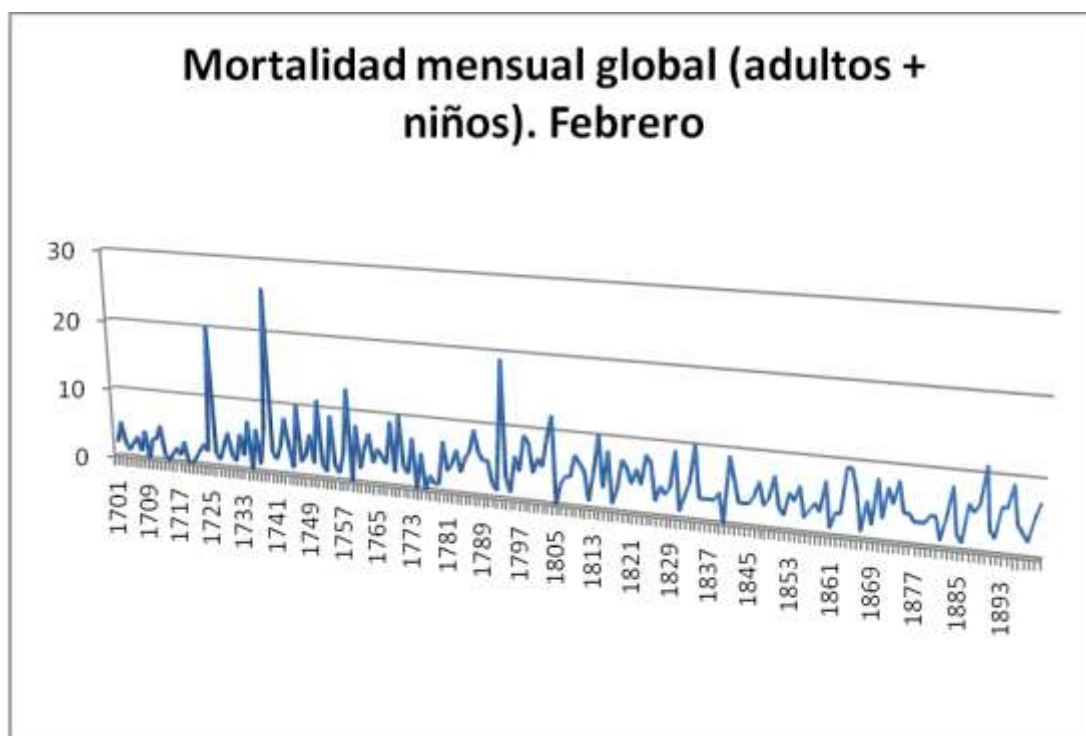
Año	E	F	M	A	My	Jun	Jul	Ag	S	O	N	D	T
1889	6	6	4	6	5	3	2	2	3	3	7	5	52
1890	16	11	3	1	3	5	9	3	2	2	7	6	68
1891	3	3	5	3	5	3	3	-	2	1	2	3	33
1892	1	2	4	4	5	2	1	-	4	5	2	4	34
1893	8	6	10	5	4	4	5	3	1	6	4	3	59
1894	4	6	11	1	4	3	1	6	5	5	8	6	60
1895	6	9	1	3	2	1	4	2	2	4	3	4	41
1896	3	4	6	3	2	4	4	1	2	1	5	7	42
1897	1	3	10	5	2	1	-	-	6	6	4	2	40
1898	4	2	1	1	5	2	2	2	3	4	4	3	33
1899	4	5	3	1	3	1	1	1	4	6	3	6	38
1900	8	7	3	2	2	1	-	2	3	6	2	4	40
Total	1150	881	979	895	897	907	1097	1179	932	945	930	1012	11804

E: Enero, F: Febrero, M: Marzo, A: Abril, My: Mayo, Jun: Junio, Jul: Julio, Ag: Agosto, S: Septiembre, O: Octubre,
 N: Noviembre, D: Diciembre, T: Total.

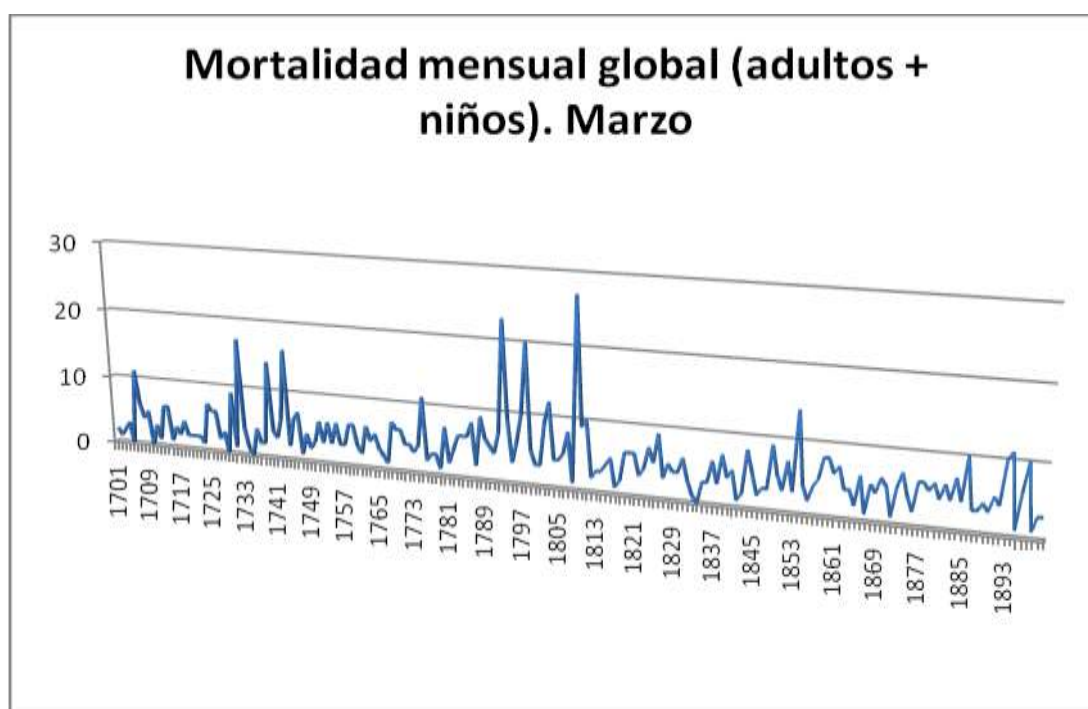
Gràfica 62



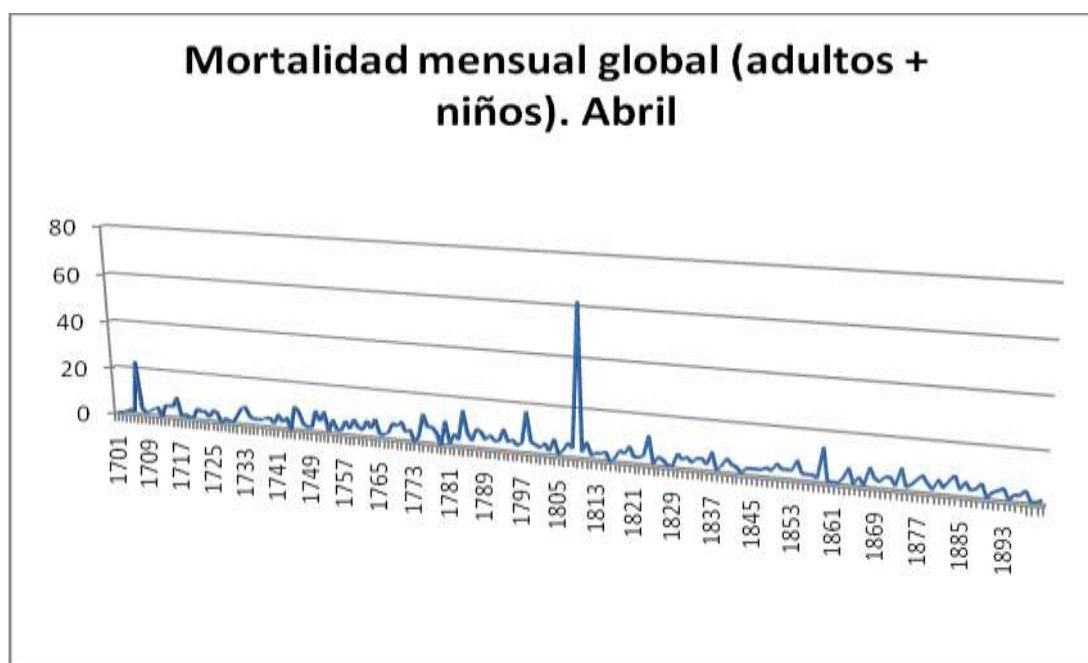
Gràfica 63



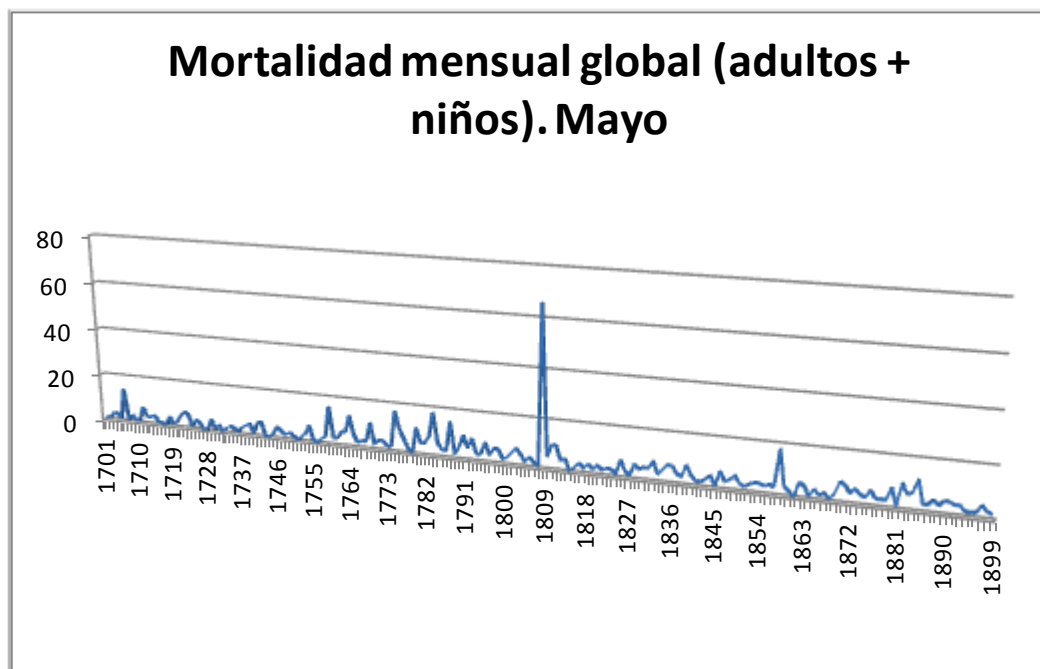
Gràfica 64



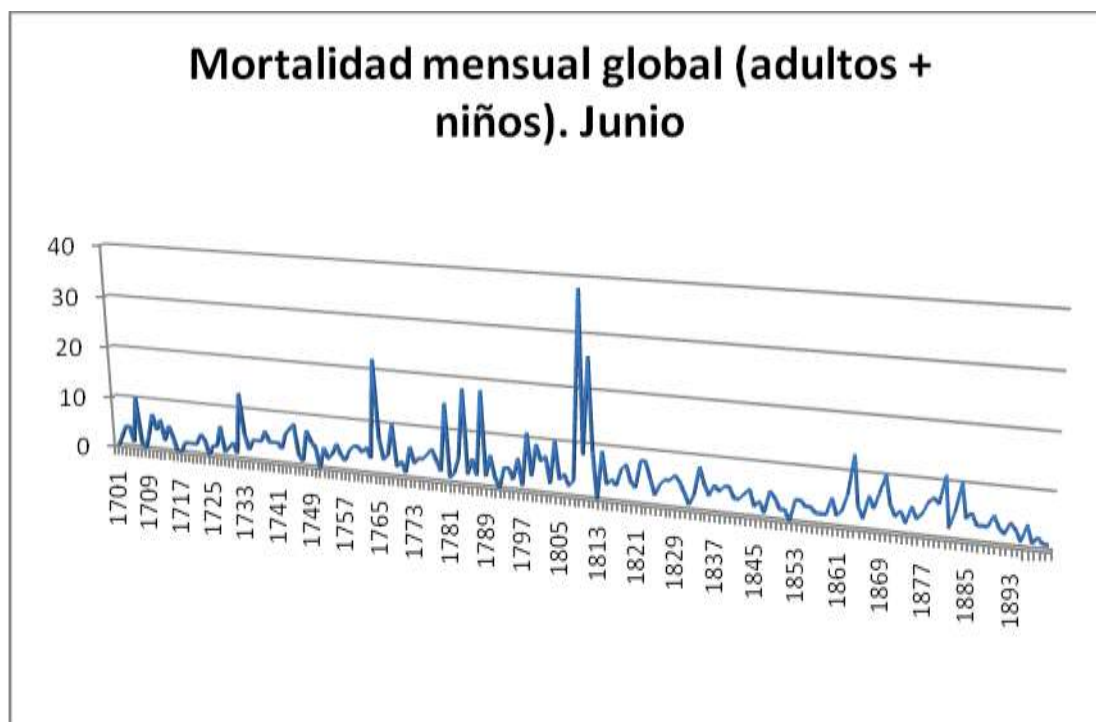
Gràfica 65



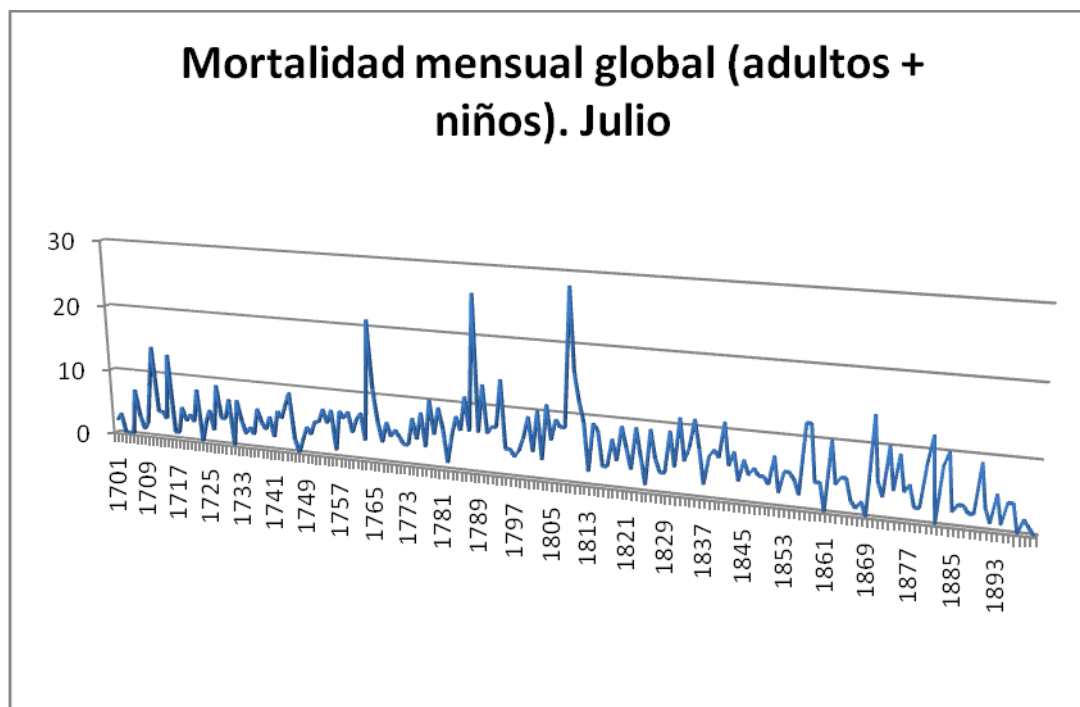
Gràfica 66



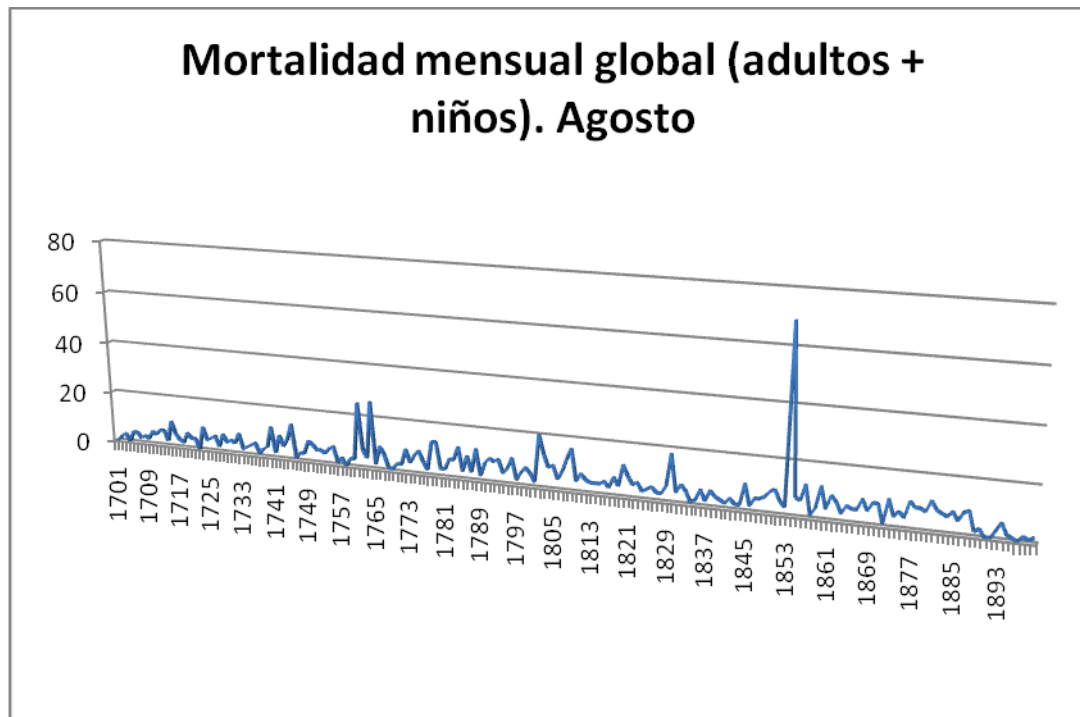
Gràfica 67



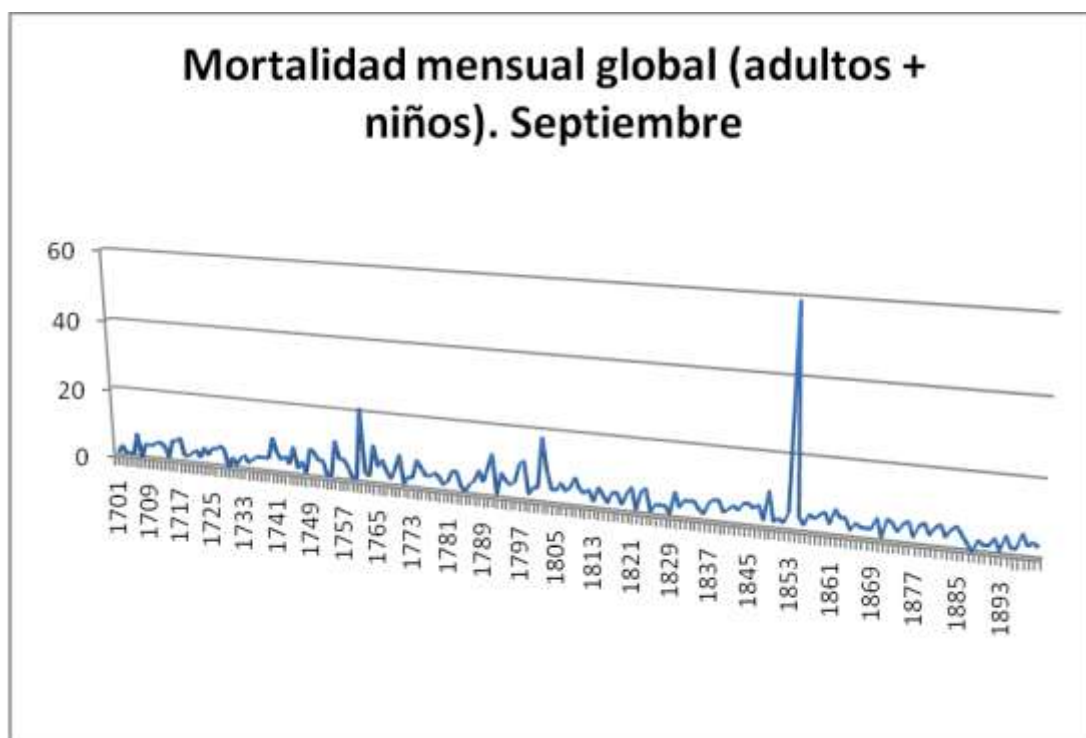
Gràfica 68



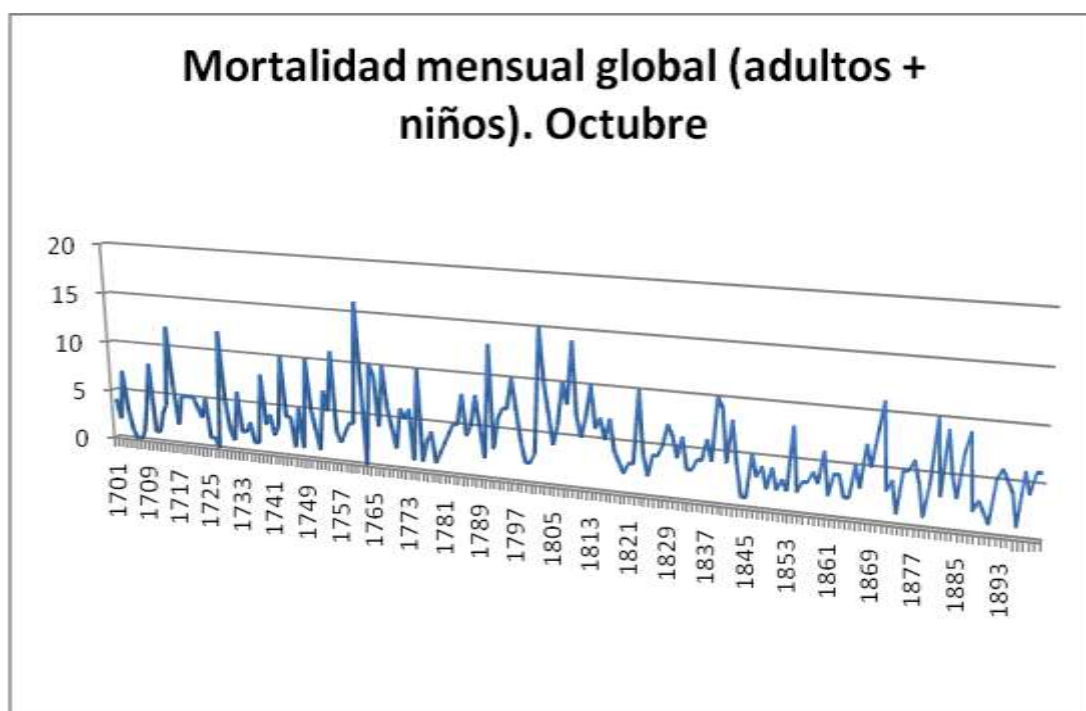
Gràfica 69



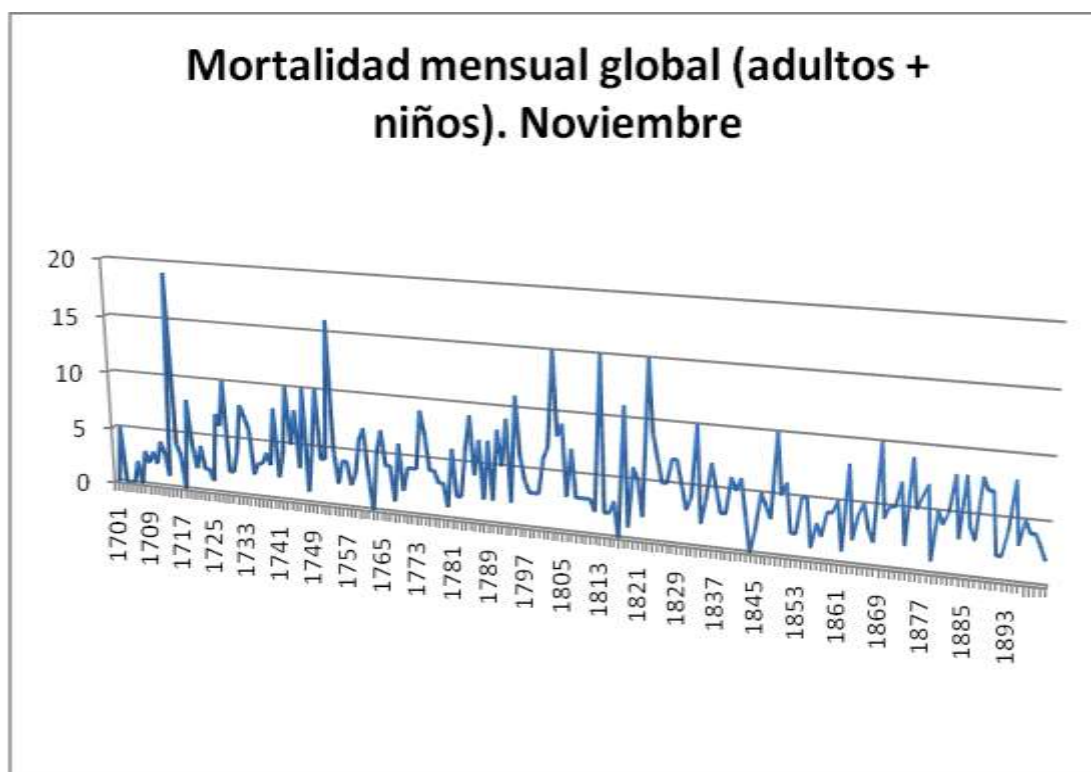
Gràfica 70



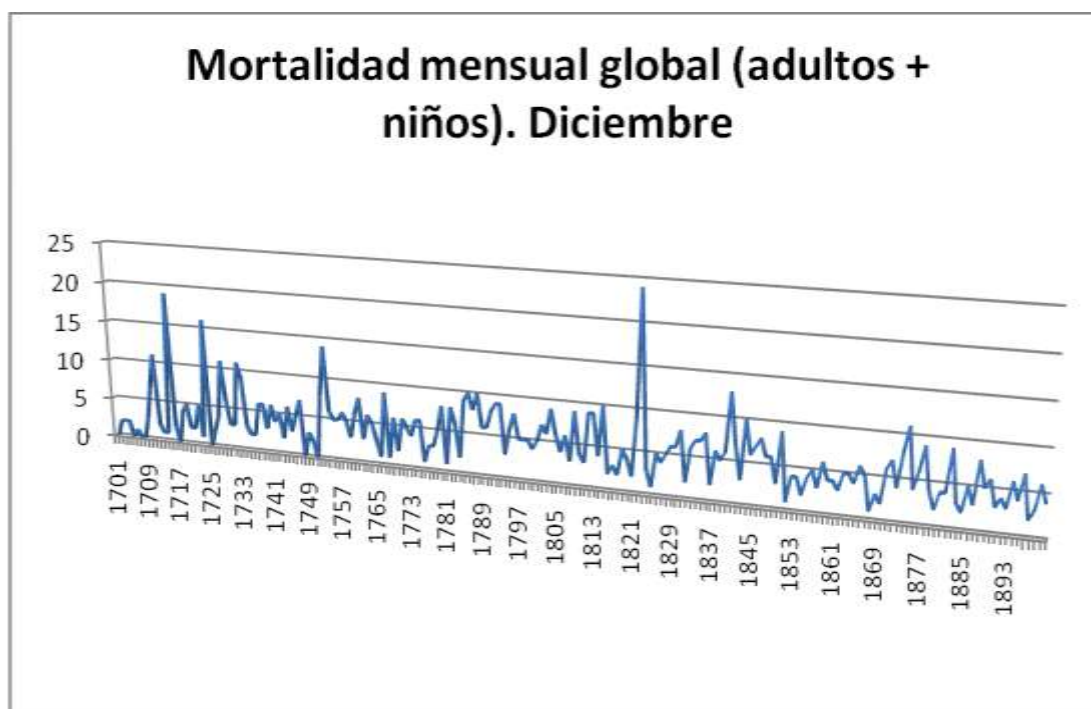
Gràfica 71



Gràfica 72



Gràfica 73



7.9.1. Mortalidad mensual global.

En el análisis de la mortalidad mensual global se incluyen todas las defunciones, tanto de adultos con de niños.

A partir de la tabla 17 y las gráficas de la 62 a la 73, se observa que la distribución de la mortalidad es mayor en los meses de diciembre, enero, julio y agosto. Esto coincide con las épocas de máximo frío y calor.

Durante los meses de enero, febrero y marzo existe una distribución de la mortalidad con altibajos, lo que expresa la variabilidad de mortalidad existente en los distintos años.

En los meses de abril y mayo la distribución de la mortalidad es similar observándose únicamente un pico de mortalidad en el año 1809 coincidiendo con la invasión francesa y la guerra contra los mismos.

A partir de junio, se evidencia un aumento de la mortalidad durante los meses de verano, lo que coincidiría con condiciones climatológicas más extremas y condiciones sociales peores, lo que conllevaba una peor conservación de los alimentos y un aumento de las enfermedades infecciosas. Destaca un pico de mortalidad en agosto-septiembre del año 1854 coincidiendo con la epidemia de cólera que asoló la región. Además se observa un pico de mortalidad en el año 1809 secundario a la guerra contra los franceses como ya se ha comentado previamente.

El último trimestre del año presenta una evolución en picos de sierra gráficos, similar a los tres primeros meses, con altos y bajos en la mortalidad, destacando el mes de diciembre del año 1823 con el pico más alto de defunciones.

El mayor pico de defunciones se observa durante el mes de agosto y septiembre de 1854 coincidiendo con la epidemia de cólera, seguido del mes de abril y mayo de 1809 que coincide con la guerra contra los franceses.

Tabla 18. Mortalidad adultos

Año	E	F	M	A	My	Jun	Jul	Ag	S	O	N	D	T
1701	2	2	2	-	1	-	1	-	1	4	-	-	13
1702	-	4	1	-	1	1	1	-	3	1	5	-	17
1703	-	-	1	-	3	2	-	-	-	4	-	2	12
1704	-	1	-	1	2	2	-	-	1	2	-	1	10
1705	-	2	-	1	1	1	-	-	1	1	-	-	7
1706	-	3	-	4	3	-	4	4	2	-	2	1	23
1707	-	-	5	1	1	-	1	1	-	-	-	-	9
1708	3	2	3	1	3	-	1	1	3	1	3	-	21
1709	1	-	2	-	-	3	-	1	3	-	1	3	14
1710	1	2	-	1	-	5	1	4	3	3	3	2	26
1711	2	1	1	-	4	1	2	2	3	1	-	4	21
1712	4	4	-	-	1	2	2	1	1	-	2	1	18
1713	3	1	3	3	1	-	2	-	2	2	1	1	19
1714	1	-	5	1	1	2	3	1	-	1	1	-	16
1715	2	-	-	1	-	1	-	-	-	2	3	2	11
1716	2	-	2	2	-	-	-	3	3	3	-	1	16
1717	1	-	-	-	-	-	1	-	5	2	1	-	10
1718	-	-	3	2	2	-	2	1	-	2	-	1	13
1719	3	-	-	1	-	-	1	1	-	-	1	1	8
1720	-	-	1	1	2	1	1	4	3	2	2	1	18
1721	3	-	2	3	1	1	1	-	1	2	2	2	18
1722	1	2	-	-	2	2	1	-	-	1	2	-	11
1723	5	1	-	-	2	-	-	3	3	-	2	1	17
1724	4	1	2	2	-	-	1	1	-	2	1	3	17
1725	2	3	-	4	2	1	3	2	-	1	1	-	19
1726	1	1	5	4	1	1	-	1	3	1	4	2	24
1727	1	-	1	-	-	3	4	1	2	-	5	-	17
1728	-	2	2	2	-	-	2	1	1	4	2	4	20
1729	3	2	-	-	2	-	1	2	-	1	2	4	17
1730	5	-	6	1	-	2	1	-	2	-	1	2	20
1731	3	-	-	2	1	1	-	-	1	1	2	1	12
1732	2	4	6	4	-	3	3	2	-	1	3	2	30
1733	2	1	3	4	1	2	1	-	4	-	2	3	23
1734	2	1	-	2	1	-	1	1	-	2	3	3	16
1735	1	-	-	2	1	2	1	1	3	2	1	1	15
1736	1	2	2	-	1	2	1	4	2	-	-	1	16
1737	2	-	1	1	1	1	5	-	2	1	2	3	19
1738	10	3	2	2	4	4	2	2	1	1	4	3	38

Año	E	F	M	A	My	Jun	Jul	Ag	S	O	N	D	T
1739	3	1	3	2	2	2	1	2	2	1	1	1	21
1740	-	1	1	1	1	2	-	3	3	2	2	3	19
1741	2	-	1	3	4	2	1	2	-	1	1	2	19
1742	3	1	4	3	3	1	1	5	3	1	1	3	29
1743	3	2	9	1	-	2	1	1	1	3	4	-	27
1744	8	2	2	-	-	3	-	1	-	3	3	2	24
1745	-	-	1	-	-	3	3	5	3	1	1	1	18
1746	6	8	4	5	4	1	2	1	1	-	2	2	36
1747	1	-	-	1	2	-	-	1	1	4	4	6	20
1748	2	3	3	1	1	4	1	1	1	1	1	-	19
1749	3	2	1	-	1	2	-	3	4	2	-	-	18
1750	7	1	2	5	1	2	1	2	3	4	5	-	33
1751	3	3	1	-	-	-	1	1	2	1	2	-	14
1752	2	1	3	3	1	1	1	1	2	1	1	4	21
1753	1	1	3	1	1	1	2	-	-	-	2	5	17
1754	3	5	2	2	4	2	2	2	-	2	3	4	31
1755	5	2	3	1	-	2	5	5	9	6	2	3	43
1756	1	1	3	2	-	3	-	-	3	1	1	3	18
1757	1	1	1	2	-	1	2	1	3	1	2	3	18
1758	4	7	4	2	2	2	2	-	4	2	2	2	33
1759	1	-	1	-	1	-	2	1	1	3	1	-	11
1760	1	2	1	2	-	-	1	1	1	3	4	3	19
1761	5	1	1	3	2	3	2	4	4	4	1	3	3
1762	2	3	4	5	3	2	3	2	3	4	2	3	36
1763	1	6	1	3	3	2	2	3	-	-	-	4	25
1764	4	1	3	4	3	4	2	1	2	3	4	5	36
1765	1	3	2	1	3	4	3	1	3	5	3	3	32
1766	6	2	1	1	1	1	1	1	4	2	2	1	23
1767	1	2	-	2	3	1	-	2	1	10	3	6	31
1768	5	7	7	7	2	6	3	-	2	4	1	1	45
1769	2	2	1	3	2	-	4	1	3	3	2	1	24
1770	6	1	4	3	1	1	2	-	3	1	-	2	24
1771	3	3	1	2	2	-	2	1	-	-	-	5	19
1772	3	1	1	1	2	-	2	2	1	3	1	4	21
1773	2	3	1	-	-	1	1	1	2	1	1	2	15
1774	-	-	3	2	2	-	3	1	2	1	3	3	20
1775	3	-	4	1	3	2	3	5	4	6	3	3	37
1776	3	-	1	3	3	3	3	3	4	-	3	1	27
1777	1	2	3	6	2	3	1	-	1	1	2	2	24
1778	3	1	-	2	1	-	1	3	3	3	3	1	21

Año	E	F	M	A	My	Jun	Jul	Ag	S	O	N	D	T
1779	8	-	1	-	-	-	3	5	4	-	2	2	25
1780	4	2	2	2	2	1	2	1	-	-	1	-	17
1781	-	2	1	-	5	-	2	1	3	1	3	1	19
1782	10	2	2	3	3	-	1	-	3	1	-	6	31
1783	5	3	4	2	4	3	1	3	4	1	1	2	33
1784	7	1	2	6	5	3	1	2	1	1	3	1	33
1785	4	3	5	5	4	1	3	2	-	6	6	5	44
1786	3	3	3	2	2	1	4	5	1	4	1	6	35
1787	4	6	1	3	-	-	4	-	2	2	3	2	27
1788	4	3	5	3	5	2	1	2	1	4	2	6	38
1789	4	2	5	2	2	-	2	-	1	2	4	3	27
1790	2	2	2	2	2	2	4	-	3	-	2	4	25
1791	2	2	4	2	5	2	2	4	5	6	-	6	40
1792	-	1	5	2	3	-	1	3	-	1	2	3	21
1793	3	1	1	1	3	2	-	2	-	2	1	3	19
1794	1	3	5	3	2	1	3	2	4	4	2	2	32
1795	5	1	1	1	1	-	1	3	1	4	8	2	28
1796	5	1	5	1	4	1	1	4	2	3	5	3	35
1797	2	1	5	1	2	1	-	-	6	5	1	3	27
1798	3	1	-	1	2	4	1	3	4	4	1	3	27
1799	6	5	3	4	5	2	2	2	2	1	1	3	36
1800	3	1	-	1	1	2	2	-	3	-	3	2	18
1801	4	4	2	1	1	3	4	2	4	1	3	3	32
1802	9	3	5	-	2	4	1	7	7	10	2	4	54
1803	5	8	6	-	3	-	1	7	7	8	7	4	56
1804	3	4	3	5	4	6	3	2	3	4	7	5	49
1805	-	-	2	-	1	1	3	5	2	2	5	4	25
1806	3	1	2	-	2	2	1	1	2	3	2	1	20
1807	3	2	4	3	1	1	3	2	-	5	2	2	28
1808	3	2	1	3	1	2	2	2	3	4	2	2	27
1809	5	7	15	37	51	21	15	8	6	9	1	5	180
1810	6	3	4	2	3	4	6	2	4	4	2	3	43
1811	9	4	8	3	7	8	5	5	4	3	1	2	59
1812	4	1	2	2	6	5	3	2	2	4	2	6	39
1813	1	3	-	2	4	-	2	1	1	5	8	3	30
1814	4	5	2	2	1	1	3	2	1	2	2	4	29
1815	1	-	3	1	-	2	1	-	2	2	2	3	17
1816	4	-	2	-	2	2	-	-	1	4	2	1	18
1817	1	-	1	2	2	-	2	1	-	2	-	-	11
1818	4	2	2	3	2	5	2	1	-	1	3	1	26

Año	E	F	M	A	My	Jun	Jul	Ag	S	O	N	D	T
1819	1	5	3	3	1	4	3	3	1	2	-	2	28
1820	3	1	4	5	1	2	3	3	3	2	2	-	29
1821	2	2	4	3	-	1	3	2	3	3	2	2	27
1822	3	4	1	-	1	2	1	-	-	3	2	7	24
1823	2	4	3	1	2	8	3	4	4	3	3	7	44
1824	6	3	3	4	2	2	2	1	2	2	6	3	36
1825	2	5	3	-	1	2	-	-	1	1	2	1	18
1826	6	1	4	3	4	1	3	-	2	2	4	2	32
1827	3	2	1	2	1	1	2	1	1	2	3	1	20
1828	1	2	-	1	1	1	2	1	1	4	5	3	22
1829	2	2	4	-	5	4	-	4	-	1	3	3	28
1830	3	7	2	2	2	3	2	-	2	3	2	3	31
1831	2	-	4	2	2	3	1	2	2	3	3	5	29
1832	3	3	1	2	3	1	5	4	5	4	2	2	35
1833	1	3	-	3	6	1	2	5	4	2	5	5	37
1834	2	4	-	3	3	4	4	1	2	3	1	6	33
1835	4	3	2	3	3	3	4	2	2	4	1	3	35
1836	2	2	3	2	3	2	3	3	2	2	5	5	34
1837	3	2	3	4	3	5	-	1	4	5	4	2	36
1838	4	3	2	1	3	2	3	3	5	4	2	4	36
1839	8	3	5	3	2	2	3	2	3	7	1	3	42
1840	2	-	2	4	3	3	2	1	2	4	4	4	31
1841	3	2	4	2	3	1	7	1	2	2	3	11	41
1842	2	4	-	3	2	2	2	-	4	3	3	5	30
1843	5	3	-	-	2	3	4	-	3	3	2	3	28
1844	1	3	6	2	2	4	1	1	2	1	-	5	28
1845	5	-	2	-	3	1	2	4	2	1	1	3	24
1846	1	2	1	2	1	2	1	1	2	4	4	5	26
1847	1	4	2	2	3	1	4	3	2	3	3	4	32
1848	6	2	2	3	2	1	2	3	2	3	-	3	29
1849	5	-	6	1	2	3	3	2	5	-	5	4	36
1850	5	4	4	4	5	1	2	4	1	3	5	1	39
1851	3	1	3	2	2	1	2	5	2	1	4	8	34
1852	3	1	5	2	-	-	2	1	1	2	1	1	19
1853	4	4	3	2	1	2	2	1	2	2	2	3	28
1854	2	1	6	1	1	2	3	49	44	4	3	2	118
1855	5	4	3	2	2	2	3	-	4	1	1	2	29
1856	-	-	2	3	3	1	-	3	1	1	-	3	17
1857	3	2	2	3	3	-	2	4	2	1	3	5	30
1858	-	1	3	2	2	-	4	1	2	2	1	-	18

Año	E	F	M	A	My	Jun	Jul	Ag	S	O	N	D	T
1859	1	1	2	1	3	1	1	3	1	2	1	3	20
1860	1	5	4	1	1	4	2	5	2	3	3	4	35
1861	3	-	5	-	1	1	-	1	1	1	3	4	20
1862	2	3	3	-	-	-	2	6	2	3	1	1	23
1863	3	1	2	-	3	1	2	4	4	1	3	2	26
1864	4	6	2	4	3	6	-	-	-	2	1	5	33
1865	1	6	-	1	1	2	2	4	-	2	2	4	25
1866	5	2	4	2	1	1	-	3	2	2	3	6	31
1867	3	-	-	-	1	5	-	-	-	2	1	3	15
1868	3	3	1	6	2	2	-	1	2	6	2	-	28
1869	4	1	2	3	1	4	-	4	1	5	5	2	32
1870	2	-	3	1	1	3	3	3	2	5	2	-	25
1871	3	2	3	2	3	4	2	5	1	7	1	3	36
1872	6	1	1	4	4	3	1	-	4	3	3	4	34
1873	7	3	3	1	2	1	2	4	3	3	4	4	37
1874	4	6	4	5	5	1	3	1	1	-	-	4	34
1875	6	3	2	2	3	1	8	3	3	3	5	9	48
1876	1	2	-	2	2	1	1	2	1	1	2	2	17
1877	3	3	3	5	2	-	2	3	1	4	2	5	33
1878	2	2	4	4	1	3	1	4	1	4	4	7	37
1879	4	-	3	2	2	6	-	3	2	-	1	2	25
1880	6	4	2	1	2	3	2	3	1	4	3	2	33
1881	4	3	4	1	3	1	1	4	1	5	3	3	33
1882	5	1	6	-	-	1	-	2	6	3	4	1	29
1883	3	1	3	2	6	-	1	4	1	6	6	7	40
1884	5	4	6	7	3	4	2	1	4	4	2	3	45
1885	7	2	2	3	3	3	1	5	5	3	5	2	41
1886	-	1	3	1	3	1	1	2	2	5	3	3	25
1887	4	6	1	3	1	-	-	4	1	7	1	2	30
1888	3	1	3	4	2	-	1	5	-	-	4	4	27
1889	4	5	2	3	4	1	2	-	2	1	4	5	33
1890	9	5	2	-	-	1	6	-	2	1	5	5	36
1891	2	-	3	2	5	2	2	-	2	-	2	2	22
1892	1	2	2	3	3	1	1	-	3	3	1	4	24
1893	7	6	8	-	1	4	2	2	-	3	2	2	37
1894	3	3	6	-	2	2	1	2	3	3	8	6	39
1895	6	8	1	2	2	1	-	2	-	4	2	2	30
1896	-	3	4	3	2	3	2	1	-	-	3	4	25
1897	1	2	6	2	1	1	-	-	4	5	4	1	27
1898	1	2	1	-	5	1	2	1	2	4	4	2	25

Año	E	F	M	A	My	Jun	Jul	Ag	S	O	N	D	T
1899	4	3	3	-	-	1	-	1	4	2	1	5	24
1900	5	5	3	2	2	-	-	-	-	3	2	3	25
Total	605	438	508	425	450	375	373	433	458	498	469	557	5589

Tabla 19. Mortalidad adultos hombres

Año	E	F	M	A	My	Jun	Jul	Ag	S	O	N	D	T
1701	2	2	1	-	1	-	1	-	-	2	-	-	9
1702	-	4	-	-	-	-	1	-	3	1	5	-	14
1703	-	-	1	-	2	1	-	-	-	4	-	2	10
1704	-	-	-	1	2	2	-	-	1	1	-	-	7
1705	-	2	-	1	1	1	-	-	-	1	-	-	6
1706	-	-	-	-	-	-	1	1	2	-	-	-	4
1707	-	-	4	1	1	-	1	1	-	-	-	-	8
1708	2	1	2	1	3	-	-	1	2	1	2	-	15
1709	-	-	2	-	-	1	-	1	2	-	-	3	9
1710	-	2	-	1	-	1	-	-	2	3	2	-	11
1711	1	1	-	-	-	-	2	2	1	-	-	1	8
1712	1	3	-	-	1	2	1	-	-	-	-	-	8
1713	2	-	2	1	-	-	2	-	1	1	1	-	10
1714	1	-	2	1	-	-	2	-	-	-	1	-	7
1715	1	-	-	1	-	-	-	-	-	1	2	-	5
1716	-	-	-	1	-	-	-	-	1	2	-	1	5
1717	1	-	-	-	-	-	1	-	4	1	1	-	8
1718	-	-	1	1	1	-	1	1	-	1	-	1	7
1719	1	-	-	1	-	-	1	1	-	-	-	-	4
1720	-	-	-	1	1	1	-	3	2	2	1	-	11
1721	1	-	1	2	-	1	-	-	-	2	-	2	9
1722	1	2	-	-	-	1	1	-	-	1	-	-	6
1723	2	1	-	-	1	-	-	2	1	-	1	1	9
1724	3	1	1	1	-	-	-	-	-	1	1	3	11
1725	1	2	-	1	2	1	2	1	-	-	1	-	11
1726	1	1	2	2	-	1	-	1	1	-	3	1	13
1727	-	-	-	-	-	2	2	-	2	-	3	-	9
1728	-	1	-	1	-	-	2	1	1	3	1	4	14
1729	3	-	-	-	1	-	-	2	-	1	-	1	8
1730	3	-	5	-	-	1	-	-	1	-	-	1	11
1731	2	-	-	2	1	1	-	-	-	-	1	-	7

Año	E	F	M	A	My	Jun	Jul	Ag	S	O	N	D	T
1732	1	3	2	2	-	1	1	2	-	-	2	1	15
1733	-	1	2	1	-	1	-	-	2	-	2	1	10
1734	1	1	-	1	1	-	1	-	-	1	2	2	10
1735	-	-	-	1	-	1	1	-	1	1	1	1	7
1736	1	-	1	-	-	1	-	2	2	-	-	1	8
1737	1	-	-	-	1	-	2	-	2	-	-	1	7
1738	6	3	-	1	3	3	-	2	1	1	4	1	25
1739	1	1	2	1	1	1	-	2	-	-	1	-	10
1740	-	-	1	-	-	1	-	2	2	2	-	2	10
1741	2	-	1	3	3	1	-	-	-	1	1	1	13
1742	3	-	-	1	2	-	-	4	1	1	1	2	15
1743	1	1	3	1	-	-	1	1	-	3	2	-	13
1744	8	2	1	-	-	-	-	-	-	2	2	1	16
1745	-	-	-	-	-	1	1	4	2	-	1	1	9
1746	3	5	2	1	3	1	1	1	1	-	1	1	20
1747	1	-	-	1	-	-	-	1	1	2	2	5	13
1748	2	2	1	-	1	4	1	1	-	1	-	-	13
1749	2	-	1	-	1	1	-	1	-	1	-	-	7
1750	4	1	-	1	1	2	-	1	3	3	2	-	18
1751	2	1	-	-	-	-	-	1	1	1	-	-	6
1752	-	1	2	3	1	-	-	1	1	1	-	-	10
1753	-	-	2	-	-	1	1	-	-	-	1	2	7
1754	2	2	-	1	2	1	2	1	-	1	1	2	15
1755	4	1	2	1	-	2	3	3	4	5	1	1	27
1756	-	-	3	2	-	1	-	-	3	-	-	1	10
1757	-	-	1	1	-	1	1	-	-	-	2	2	8
1758	1	4	2	1	-	1	1	-	-	-	2	1	13
1759	-	-	-	-	1	-	-	-	1	1	1	-	4
1760	-	-	-	1	-	-	1	1	-	-	3	1	7
1761	2	-	1	1	2	3	-	-	1	3	-	2	15
1762	-	1	2	5	2	1	2	2	-	3	1	1	20
1763	1	4	1	2	-	1	2	2	-	-	-	1	14
1764	2	1	-	1	1	2	-	-	1	2	3	4	17
1765	-	1	1	-	3	3	2	1	2	4	1	2	20
1766	2	2	1	-	-	1	-	-	4	-	1	-	11
1767	1	-	-	2	1	-	-	-	-	4	3	3	14
1768	2	6	3	3	2	2	2	-	2	4	-	-	26
1769	2	1	-	3	1	-	1	1	1	2	-	-	12
1770	4	-	3	2	1	-	2	-	1	-	-	2	15
1771	3	1	1	-	1	-	2	-	-	-	-	2	10

Año	E	F	M	A	My	Jun	Jul	Ag	S	O	N	D	T
1772	-	1	1	-	1	-	-	-	1	2	-	3	9
1773	1	1	-	-	-	-	-	1	2	-	-	1	6
1774	-	-	1	2	1	-	1	-	1	-	3	-	9
1775	3	-	2	1	-	-	3	2	1	-	2	3	17
1776	-	-	-	2	1	1	-	-	3	-	-	1	8
1777	1	-	2	6	1	1	1	-	-	-	1	-	13
1778	2	1	-	-	-	-	1	-	1	2	2	-	9
1779	6	-	1	-	-	-	3	1	4	-	-	1	16
1780	1	2	-	-	1	-	-	-	-	-	-	-	4
1781	-	1	1	-	3	-	2	-	2	1	1	1	12
1782	6	2	2	1	1	-	-	-	-	1	-	5	18
1783	2	1	2	1	2	1	1	1	1	1	1	1	15
1784	5	-	1	4	1	1	1	1	-	1	1	1	17
1785	4	1	3	2	1	-	2	1	-	3	-	2	19
1786	3	-	3	1	1	-	1	2	1	2	1	4	19
1787	4	3	1	3	-	-	2	-	1	2	2	1	19
1788	1	2	3	3	3	-	1	1	1	2	-	4	21
1789	4	1	4	2	-	-	2	-	1	-	1	1	16
1790	1	1	1	2	-	1	3	-	3	-	1	2	15
1791	1	-	1	2	3	-	2	2	3	3	-	4	21
1792	-	1	2	-	1	-	1	1	-	1	2	2	11
1793	1	1	1	1	3	-	-	2	-	1	-	1	11
1794	1	2	3	2	1	1	1	1	2	3	2	1	20
1795	2	1	1	-	-	-	-	-	-	-	5	-	9
1796	1	-	2	-	4	-	1	3	1	3	1	-	16
1797	-	1	3	-	-	1	-	-	3	2	-	1	11
1798	2	1	-	1	1	2	1	2	3	2	-	2	17
1799	2	3	2	1	5	2	1	-	2	1	1	2	22
1800	2	1	-	-	-	1	-	-	2	-	-	2	8
1801	1	3	-	1	1	3	3	1	2	-	3	1	19
1802	6	3	5	-	1	1	-	7	3	4	1	3	34
1803	2	4	3	-	-	-	-	1	-	6	5	3	24
1804	2	2	2	4	3	4	3	1	-	4	5	3	33
1805	-	-	-	-	-	-	2	1	-	1	2	1	7
1806	1	-	2	-	1	1	-	1	1	2	2	1	12
1807	1	1	2	2	-	-	3	1	-	5	2	-	-
1808	2	-	-	1	-	2	1	1	3	-	1	1	12
1809	-	5	8	21	22	9	5	4	3	6	-	4	87
1810	2	-	1	-	1	3	5	1	4	3	2	2	24
1811	7	-	4	2	2	3	5	2	1	1	1	1	29

Año	E	F	M	A	My	Jun	Jul	Ag	S	O	N	D	T
1812	3	-	2	2	2	2	2	1	-	2	2	3	21
1813	-	-	-	1	3	-	2	-	-	3	5	-	14
1814	1	3	1	1	-	-	2	-	1	1	1	4	15
1815	1	-	2	1	-	1	1	-	1	-	1	1	9
1816	3	-	-	-	1	1	-	-	1	2	2	-	10
1817	-	-	1	2	1	-	2	-	-	1	-	-	7
1818	2	2	2	2	1	5	2	-	-	-	2	-	18
1819	1	3	-	1	1	4	2	1	1	-	-	2	16
1820	2	-	2	2	-	1	1	1	1	1	-	-	11
1821	1	-	3	2	-	1	2	2	-	2	2	2	17
1822	-	-	1	-	1	-	-	-	-	2	2	3	9
1823	2	3	1	1	1	5	2	3	3	1	1	3	26
1824	1	-	1	3	-	1	-	-	1	2	4	3	16
1825	1	1	2	-	-	1	-	-	1	-	-	1	7
1826	5	-	2	2	1	1	1	-	1	2	2	1	18
1827	2	2	1	2	1	-	1	-	-	1	2	1	13
1828	1	2	-	-	-	-	-	-	1	1	3	1	9
1829	1	1	3	-	-	4	-	2	-	-	2	2	15
1830	1	5	-	2	1	2	-	-	1	1	-	2	15
1831	-	-	3	2	1	-	-	1	1	3	3	2	16
1832	3	-	-	-	1	-	2	3	4	1	1	-	15
1833	1	-	-	-	-	1	-	1	2	1	3	1	10
1834	-	3	-	3	1	2	3	-	2	1	1	2	18
1835	2	2	-	1	3	-	5	-	1	2	1	2	19
1836	2	1	2	1	2	-	3	1	2	2	2	2	20
1837	1	2	-	2	3	1	-	-	3	1	3	1	17
1838	1	1	1	-	2	2	2	-	5	3	-	1	18
1839	2	2	3	2	2	1	3	2	-	5	-	2	24
1840	2	-	-	1	-	2	-	1	1	3	2	4	16
1841	1	2	4	-	1	1	3	-	2	2	2	2	20
1842	-	3	-	2	-	1	1	-	3	3	2	2	17
1843	1	2	-	-	2	2	3	-	1	2	1	-	14
1844	-	2	3	2	2	1	1	-	1	1	-	2	15
1845	1	-	1	-	1	1	-	3	-	-	-	1	8
1846	-	-	-	1	-	-	-	1	2	2	3	3	12
1847	-	3	2	-	1	1	1	1	1	2	2	2	16
1848	5	-	-	2	1	-	1	1	2	2	-	1	15
1849	3	-	3	1	1	-	-	-	3	-	1	3	15
1850	3	-	1	-	1	-	-	1	-	2	-	-	8
1851	2	-	2	-	-	-	1	3	1	1	1	4	15

Año	E	F	M	A	My	Jun	Jul	Ag	S	O	N	D	T
1852	-	-	3	1	-	-	1	1	1	2	-	1	10
1853	2	2	2	1	-	1	1	-	2	2	1	3	17
1854	2	-	2	-	1	1	1	13	16	2	2	2	42
1855	3	3	1	1	1	1	1	-	-	-	1	-	12
1856	-	-	1	2	-	-	-	2	-	-	-	1	6
1857	1	1	1	1	3	-	2	2	2	1	1	1	16
1858	-	1	1	1	-	-	2	-	-	1	1	-	7
1859	1	-	1	1	1	1	-	-	-	-	1	-	6
1860	-	2	2	-	1	2	2	4	1	2	3	2	21
1861	3	-	2	-	-	-	-	-	1	1	2	1	10
1862	-	2	-	-	-	-	-	5	1	1	1	1	11
1863	1	-	1	-	2	-	1	2	1	-	1	1	10
1864	3	1	-	2	-	4	-	-	-	2	-	1	13
1865	-	1	-	1	-	1	2	2	-	1	1	1	10
1866	1	-	2	1	1	-	-	1	-	-	2	3	11
1867	1	-	-	-	1	4	-	-	-	1	1	1	9
1868	-	1	-	2	1	1	-	-	1	4	2	-	12
1869	-	1	-	2	1	3	-	3	1	3	2	-	16
1870	2	-	1	1	1	2	2	1	1	1	2	-	14
1871	1	2	2	1	2	4	2	2	-	5	2	2	23
1872	3	1	1	4	1	-	-	-	1	3	1	2	17
1873	3	2	1	-	1	-	1	2	-	-	3	-	13
1874	2	4	1	1	4	1	3	-	-	-	-	2	18
1875	1	2	1	1	-	1	2	1	-	2	4	2	17
1876	-	1	-	1	1	1	1	-	1	-	2	1	9
1877	1	2	1	4	1	-	1	1	1	1	1	-	14
1878	1	1	3	3	1	1	1	3	1	-	1	1	17
1879	3	-	3	1	1	3	-	1	1	-	1	1	15
1880	5	2	-	-	1	2	1	1	-	2	2	1	17
1881	2	2	2	-	-	1	-	3	1	-	2	2	15
1882	3	-	3	-	-	-	-	-	3	2	3	1	15
1883	1	-	2	2	3	-	1	2	1	3	3	3	21
1884	2	3	5	4	1	4	-	-	3	3	-	1	26
1885	6	2	1	1	2	1	1	3	2	1	4	1	25
1886	-	1	3	-	1	1	1	2	1	5	2	2	19
1887	1	2	1	2	1	-	-	-	1	5	-	2	15
1888	1	-	-	1	2	-	1	1	-	-	3	3	12
1889	2	1	2	1	2	1	-	-	2	-	2	4	17
1890	5	3	1	-	-	1	3	-	1	-	3	1	17
1891	1	-	1	-	3	1	-	-	-	-	1	-	7

Año	E	F	M	A	My	Jun	Jul	Ag	S	O	N	D	T
1892	-	1	1	-	2	1	-	-	1	2	-	1	9
1893	4	1	4	-	1	2	-	1	-	1	1	-	15
1894	2	1	3	-	-	1	-	1	2	2	5	4	21
1895	3	5	-	1	1	1	-	1	-	2	1	2	17
1896	-	1	2	1	1	3	-	-	-	-	2	3	13
1897	-	1	4	1	1	-	-	-	3	4	4	-	17
1898	-	2	1	-	2	-	1	1	1	1	2	1	12
1899	4	1	2	-	-	-	-	-	3	1	1	2	14
1900	2	2	1	1	1	-	-	-	-	-	1	2	10
Total	311	221	257	225	209	191	193	188	230	274	259	266	2824

Tabla 20. Mortalidad adultos Mujeres

Año	E	F	M	A	My	Jun	Jul	Ag	S	O	N	D	T
1701	-	-	1	-	-	-	-	-	1	2	-	-	4
1702	-	-	1	-	1	1	-	-	-	-	-	-	3
1703	-	-	-	-	1	1	-	-	-	-	-	-	2
1704	-	1	-	-	-	-	-	-	-	1	-	1	3
1705	-	-	-	-	-	-	-	-	1	-	-	-	1
1706	-	3	-	4	3	-	3	3	-	-	2	1	19
1707	-	-	1	-	-	-	-	-	-	-	-	-	1
1708	1	1	1	-	-	-	1	-	1	-	1	-	6
1709	1	-	-	-	-	2	-	-	1	-	1	-	5
1710	1	-	-	1	-	4	1	4	1	-	1	2	15
1711	1	-	1	-	4	1	-	-	2	1	-	3	13
1712	3	1	-	-	-	-	1	1	1	-	2	1	10
1713	1	1	1	2	1	-	-	-	1	1	-	1	9
1714	-	-	3	-	1	2	1	1	-	1	-	-	9
1715	1	-	-	-	-	1	-	-	-	1	1	2	6
1716	2	-	2	1	-	-	-	3	2	1	-	-	11
1717	-	-	-	-	-	-	-	-	1	1	-	-	2
1718	-	-	2	1	1	-	1	-	-	1	-	-	6
1719	2	-	-	-	-	-	-	-	-	-	1	1	4
1720	-	-	1	-	1	-	1	1	1	-	1	1	7
1721	2	-	1	1	1	-	1	-	1	-	2	-	9
1722	-	-	-	-	2	1	-	-	-	-	2	-	5
1723	3	-	-	-	1	-	-	1	2	-	1	-	8
1724	1	-	1	1	-	-	1	1	-	1	-	-	6

Año	E	F	M	A	My	Jun	Jul	Ag	S	O	N	D	T
1725	1	1	-	3	-	-	1	1	-	1	-	-	8
1726	-	-	3	2	1	-	-	-	2	1	1	1	11
1727	1	-	1	-	-	1	2	1	-	-	2	-	8
1728	-	1	2	1	-	-	-	-	-	1	1	-	6
1729	-	2	-	-	1	-	1	-	-	-	2	3	9
1730	2	-	1	1	-	1	1	-	1	-	1	1	9
1731	1	-	-	-	-	-	-	-	1	1	1	1	5
1732	1	1	4	2	-	2	2	-	-	1	1	1	15
1733	2	-	1	3	1	1	1	-	2	-	-	2	13
1734	1	-	-	1	-	-	-	1	-	1	1	1	6
1735	1	-	-	1	1	1	-	1	2	1	-	-	8
1736	-	2	1	-	1	1	1	2	-	-	-	-	8
1737	1	-	1	1	-	1	3	-	-	1	2	2	12
1738	4	-	2	1	1	1	2	-	-	-	-	2	13
1739	2	-	1	1	1	1	1	-	2	1	-	1	11
1740	-	1	-	1	1	1	-	1	1	-	2	1	9
1741	-	-	-	-	1	1	1	2	-	-	-	1	6
1742	-	1	4	2	1	1	1	1	2	-	-	1	14
1743	2	1	6	-	-	2	-	-	1	-	2	-	14
1744	-	-	1	-	-	3	-	1	-	1	1	1	8
1745	-	-	1	-	-	2	2	1	2	1	-	-	9
1746	3	3	2	4	1	-	1	-	-	-	1	1	16
1747	-	-	-	-	2	-	-	-	-	2	2	1	7
1748	-	1	2	1	-	-	-	-	1	-	1	-	6
1749	1	2	-	-	-	1	-	2	4	1	-	-	11
1750	3	-	2	4	-	-	1	1	-	1	3	-	15
1751	1	2	1	-	-	-	1	-	1	-	2	-	8
1752	2	-	1	-	-	1	1	-	1	-	1	4	11
1753	1	1	1	1	1	-	1	-	-	-	1	3	10
1754	1	3	2	1	2	1	-	1	-	1	2	2	16
1755	1	1	1	-	-	-	2	2	5	1	1	2	16
1756	1	1	-	-	-	2	-	-	-	1	1	2	8
1757	1	1	-	1	-	-	1	1	3	1	-	1	10
1758	3	3	2	1	2	1	1	-	4	2	-	1	20
1759	1	-	1	-	-	-	2	1	-	2	-	-	7
1760	1	2	1	1	-	-	-	-	1	3	1	2	12
1761	3	1	-	2	-	-	2	4	3	1	1	1	18
1762	2	2	2	-	1	1	1	-	3	1	1	2	16
1763	-	2	-	1	3	1	-	1	-	-	-	3	11
1764	2	-	3	3	2	2	2	1	1	1	1	1	19

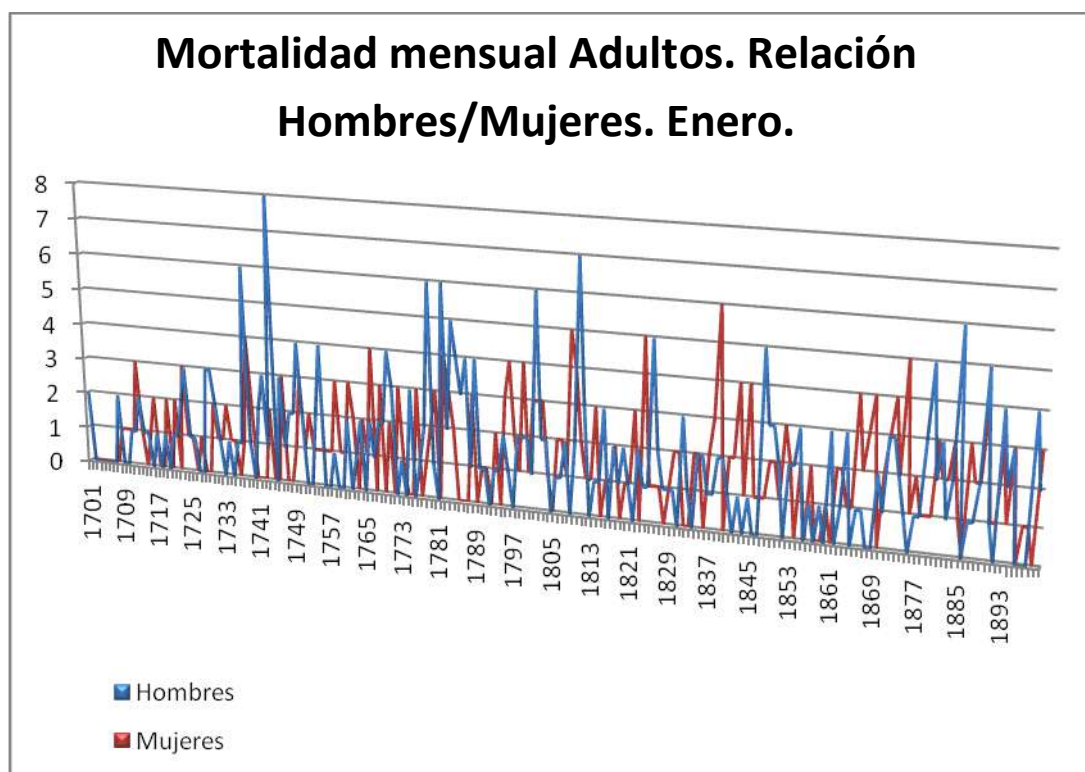
Año	E	F	M	A	My	Jun	Jul	Ag	S	O	N	D	T
1765	1	2	1	1	-	1	1	-	1	1	2	1	12
1766	4	-	-	1	1	-	1	1	-	2	1	1	12
1767	-	2	-	-	2	1	-	2	1	6	-	3	17
1768	3	1	4	4	-	4	1	-	-	-	1	1	19
1769	-	1	1	-	1	-	3	-	2	1	2	1	12
1770	2	1	1	1	-	1	-	-	2	1	-	-	9
1771	-	2	-	2	1	-	-	1	-	-	-	3	9
1772	3	-	-	1	1	-	2	2	-	1	1	1	12
1773	1	2	1	-	-	1	1	-	-	1	1	1	9
1774	-	-	2	-	1	-	2	1	1	1	-	3	11
1775	-	-	2	-	3	2	-	3	3	6	1	-	20
1776	3	-	1	1	2	2	3	3	1	-	3	-	19
1777	-	2	1	-	1	2	-	-	1	1	1	2	11
1778	1	-	-	2	1	-	-	3	2	1	1	1	12
1779	2	-	-	-	-	-	-	4	-	-	2	1	9
1780	3	-	2	2	1	1	2	1	-	-	1	-	13
1781	-	1	-	-	2	-	-	1	1	-	2	-	7
1782	4	-	-	2	2	-	1	-	3	-	-	1	13
1783	3	2	2	1	2	2	-	2	3	-	-	1	18
1784	2	1	1	2	4	2	-	1	1	-	2	-	16
1785	-	2	2	3	3	1	1	1	-	3	6	3	25
1786	-	3	-	1	1	1	3	3	-	2	-	2	16
1787	-	3	-	-	-	-	2	-	1	-	1	1	8
1788	3	1	2	-	2	2	-	1	-	2	2	2	17
1789	-	1	1	-	2	-	-	-	-	2	3	2	11
1790	1	1	1	-	2	1	1	-	-	-	1	2	10
1791	1	2	3	-	2	2	-	2	2	3	-	2	19
1792	-	-	3	2	2	-	-	2	-	-	-	1	10
1793	2	-	-	-	-	2	-	-	-	1	1	2	8
1794	-	1	2	1	1	-	2	1	2	1	-	1	12
1795	3	-	-	1	1	-	1	3	1	4	3	2	19
1796	4	1	3	1	-	1	-	1	1	-	4	3	19
1797	2	-	2	1	2	-	-	-	3	3	1	2	16
1798	1	-	-	-	1	2	-	1	1	2	1	1	10
1799	4	2	1	3	-	-	1	2	-	-	-	1	14
1800	1	-	-	1	1	1	2	-	1	-	3	-	10
1801	3	1	2	-	-	-	1	1	2	1	-	2	13
1802	3	-	-	-	1	3	1	-	4	6	1	1	20
1803	3	4	3	-	3	-	1	6	7	2	2	1	32
1804	1	2	1	1	1	2	-	1	3	-	2	2	16

Año	E	F	M	A	My	Jun	Jul	Ag	S	O	N	D	T
1805	-	-	2	-	1	1	1	4	2	1	3	3	18
1806	2	1	-	-	1	1	1	-	1	1	-	-	8
1807	2	1	2	1	1	1	-	1	-	-	-	2	11
1808	1	2	1	2	1	-	1	1	-	4	1	1	15
1809	5	2	7	16	29	12	10	4	3	3	1	1	93
1810	4	3	3	2	2	1	1	1	-	1	-	1	19
1811	2	4	4	1	5	5	-	3	3	2	-	1	30
1812	1	1	-	-	4	3	1	1	2	2	-	3	18
1813	1	3	-	1	1	-	-	1	1	2	3	3	16
1814	3	2	1	1	1	1	1	2	-	1	1	-	14
1815	-	-	1	-	-	1	-	-	1	2	1	2	8
1816	1	-	2	-	2	1	-	-	-	2	-	1	8
1817	1	-	-	-	1	-	-	1	-	1	-	-	4
1818	2	-	-	1	1	-	-	1	-	1	1	1	8
1819	-	2	3	2	-	-	1	2	-	2	-	-	12
1820	1	1	2	3	1	1	2	2	2	1	2	-	18
1821	1	2	1	1	-	-	1	-	3	1	-	-	10
1822	3	4	-	-	-	2	1	-	-	1	-	4	15
1823	-	1	2	-	1	3	1	1	1	2	2	4	18
1824	5	3	2	1	2	1	2	1	1	-	2	-	20
1825	1	4	1	-	1	1	-	-	-	1	2	-	11
1826	1	1	2	1	3	-	2	-	1	-	2	1	14
1827	1	-	-	-	-	1	1	1	1	1	1	-	7
1828	-	-	-	1	1	1	2	1	-	3	2	2	13
1829	1	1	1	-	5	-	-	2	-	1	1	1	13
1830	2	2	2	-	1	1	2	-	1	2	2	1	16
1831	2	-	1	-	1	3	1	1	1	-	-	3	13
1832	-	3	1	2	2	1	3	1	1	3	1	2	20
1833	-	3	-	3	6	-	2	4	2	1	2	4	27
1834	2	1	-	-	2	2	1	1	-	2	-	4	15
1835	2	1	2	2	-	3	-	2	1	2	-	1	16
1836	-	1	1	1	1	2	-	2	-	-	3	3	14
1837	2	-	3	2	-	4	-	1	1	4	1	1	19
1838	3	2	1	1	1	-	1	3	-	1	2	3	18
1839	6	1	2	1	-	1	-	-	3	2	1	1	18
1840	-	-	2	3	3	1	2	-	1	1	2	-	15
1841	2	-	-	2	2	-	4	1	-	-	1	9	21
1842	2	1	-	1	2	1	1	-	1	-	1	3	13
1843	4	1	-	-	-	1	1	-	2	1	1	3	14
1844	1	1	3	-	-	3	-	1	1	-	-	3	13

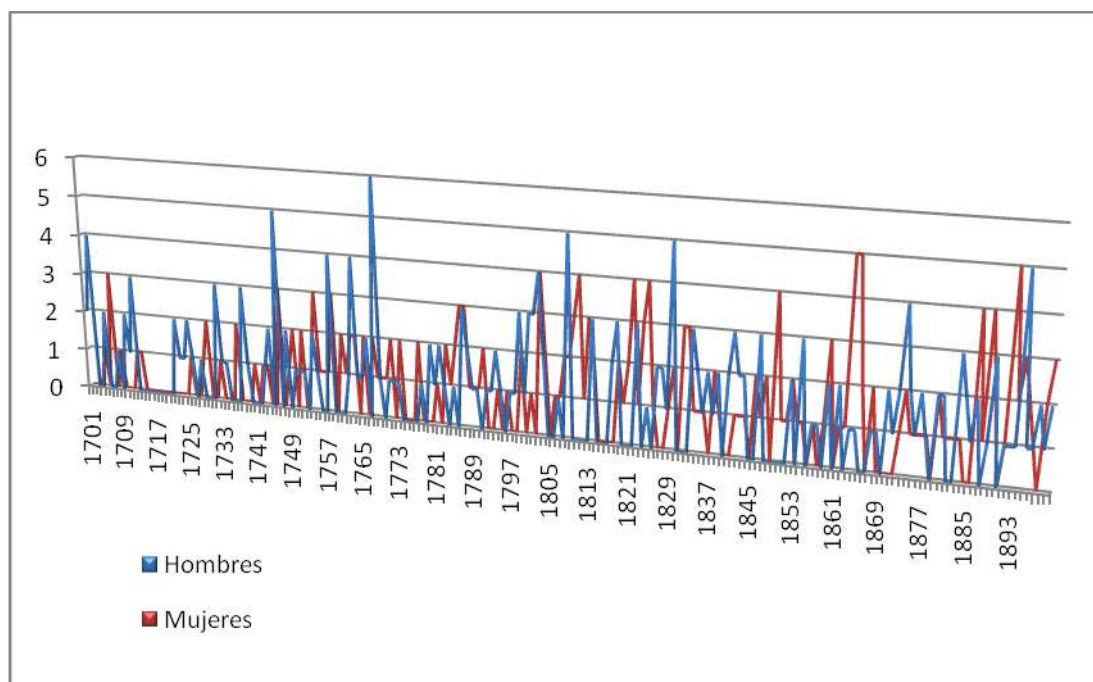
Año	E	F	M	A	My	Jun	Jul	Ag	S	O	N	D	T
1845	4	-	1	-	2	-	2	1	2	1	1	2	16
1846	1	2	1	1	1	2	1	-	-	2	1	2	14
1847	1	1	-	2	2	-	3	2	1	1	1	2	16
1848	1	2	2	1	1	1	1	2	-	1	-	2	14
1849	2	-	3	-	1	3	3	2	2	-	4	1	21
1850	2	4	3	4	4	1	2	3	1	1	5	1	31
1851	1	1	1	2	2	1	1	2	1	-	3	4	19
1852	3	1	2	1	-	-	1	-	-	-	1	-	9
1853	2	2	1	1	1	1	1	1	-	-	1	-	11
1854	-	1	4	1	-	1	2	37	28	2	1	-	76
1855	2	1	2	1	1	1	2	-	4	1	-	2	17
1856	-	-	1	1	3	1	-	1	1	1	-	2	11
1857	2	1	1	2	-	-	-	2	-	-	2	4	14
1858	-	-	2	1	2	-	2	1	2	1	-	-	11
1859	-	1	1	-	2	-	1	3	1	2	-	3	14
1860	1	3	2	1	-	2	-	1	1	1	-	2	14
1861	-	-	3	-	1	1	-	1	-	-	1	3	10
1862	2	1	3	-	-	-	2	1	1	2	-	-	12
1863	2	1	1	-	1	1	1	2	3	1	2	1	16
1864	1	5	2	2	3	2	-	-	-	-	1	4	20
1865	1	5	-	-	1	1	-	2	-	1	1	3	15
1866	4	2	2	1	-	1	-	2	2	2	1	3	20
1867	2	-	-	-	-	1	-	-	-	1	-	2	6
1868	3	2	1	4	1	1	-	1	1	2	-	-	16
1869	4	-	2	1	-	1	-	1	-	2	3	2	16
1870	-	-	2	-	-	1	1	2	1	4	-	-	11
1871	2	-	1	1	1	-	-	3	1	2	-	2	13
1872	3	-	-	-	3	3	1	-	3	-	2	2	17
1873	4	1	2	1	1	1	1	2	3	3	1	4	24
1874	2	2	3	4	1	-	-	1	1	-	-	2	16
1875	5	1	1	1	3	-	6	2	3	1	1	7	31
1876	1	1	-	1	1	-	-	2	-	1	-	1	8
1877	2	1	2	1	1	-	1	2	-	3	1	5	19
1878	1	1	1	1	-	2	-	1	-	4	3	6	20
1879	1	-	-	1	1	3	-	2	1	-	-	1	10
1880	1	2	2	1	1	1	1	2	1	2	1	1	16
1881	3	1	2	1	3	-	1	1	-	5	1	1	18
1882	2	1	3	-	-	1	-	2	3	1	1	-	14
1883	2	1	1	-	3	-	-	2	-	3	3	4	19
1884	3	1	1	3	2	-	2	1	1	1	2	2	19

Año	E	F	M	A	My	Jun	Jul	Ag	S	O	N	D	T
1885	1	-	1	2	1	2	-	2	3	2	1	1	16
1886	-	-	-	1	2	-	-	-	1	-	1	1	6
1887	3	4	-	1	-	-	-	4	-	2	1	-	15
1888	2	1	3	3	-	-	-	4	-	-	1	1	15
1889	2	4	-	2	2	-	2	-	-	1	2	1	16
1890	4	2	1	-	-	-	4	-	1	1	2	4	19
1891	1	-	2	2	2	1	2	-	2	-	1	2	15
1892	1	1	1	3	1	-	1	-	2	1	1	3	15
1893	3	5	4	-	-	2	2	1	-	2	1	2	22
1894	1	2	3	-	2	1	1	1	1	1	3	2	18
1895	3	3	1	1	1	-	-	1	-	2	1	-	13
1896	-	2	2	2	1	-	2	1	-	-	1	1	12
1897	1	1	2	1	-	1	-	-	1	1	1	1	10
1898	1	-	-	-	3	1	1	-	1	3	2	1	13
1899	-	2	1	-	-	1	-	1	1	1	-	3	10
1900	3	3	2	1	1	-	-	-	-	3	1	1	15
Total	294	217	252	199	241	184	180	246	228	223	210	291	2765

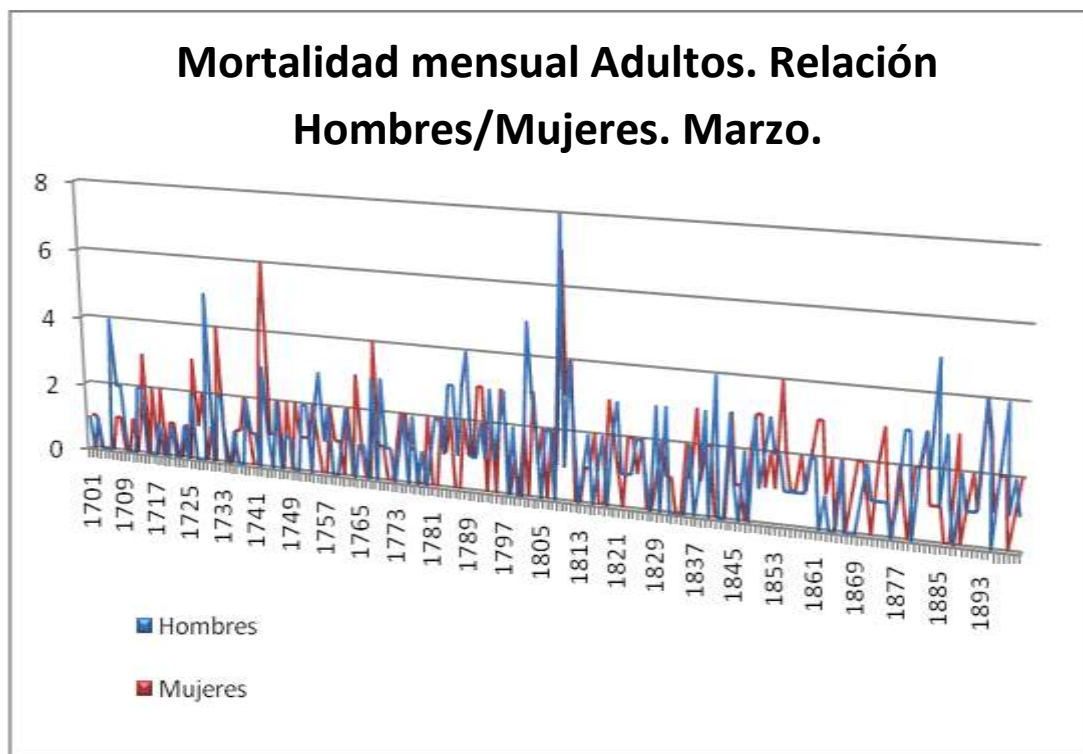
Gràfica 74



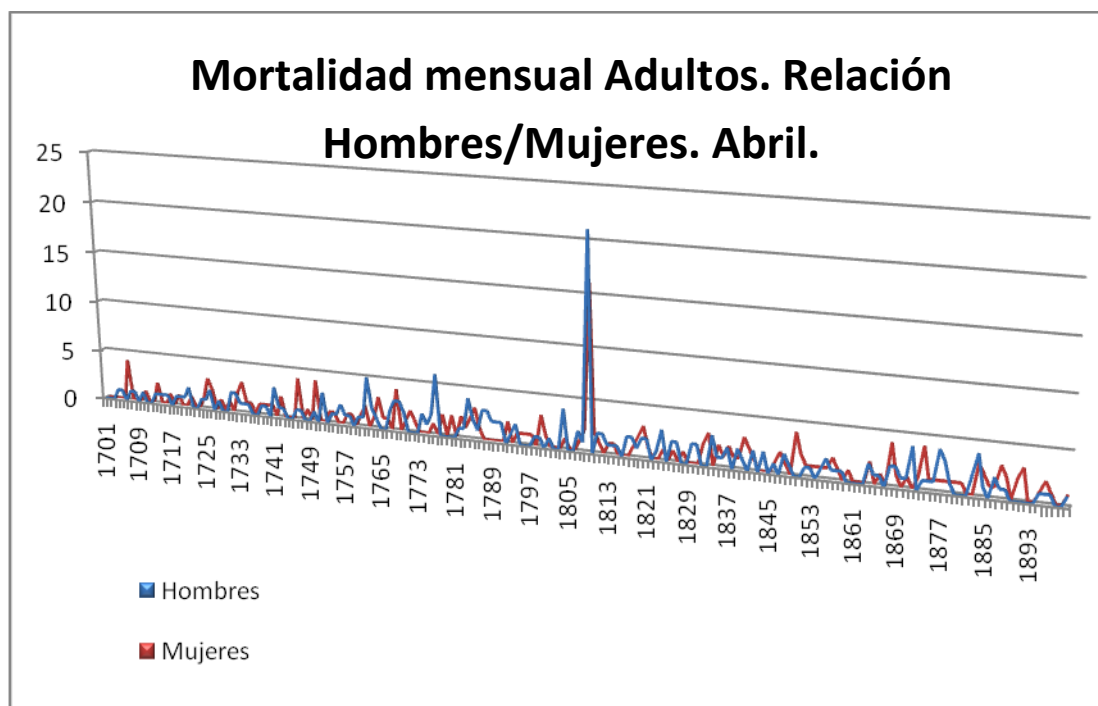
Gràfica 75



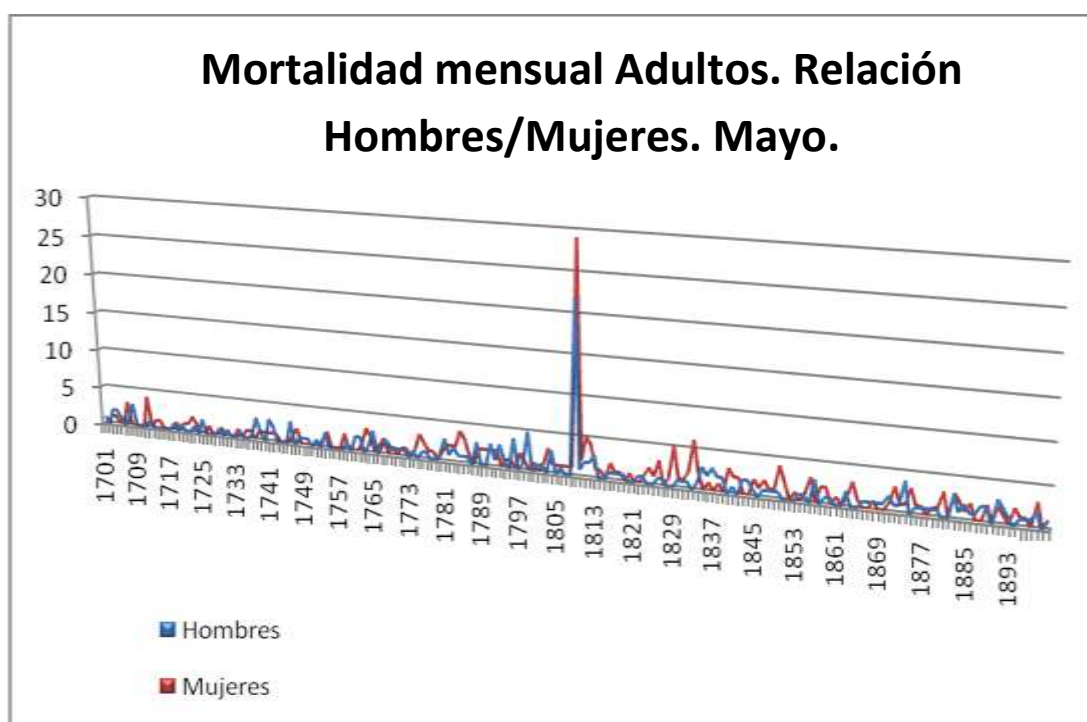
Gràfica 76



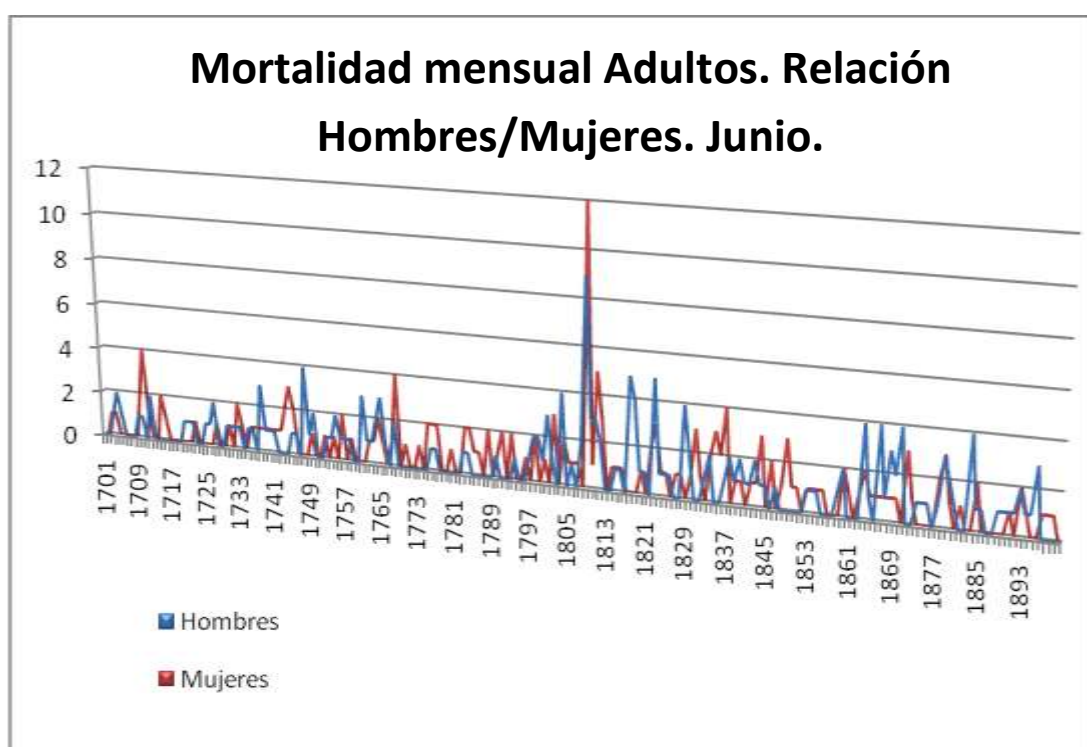
Gràfica 77



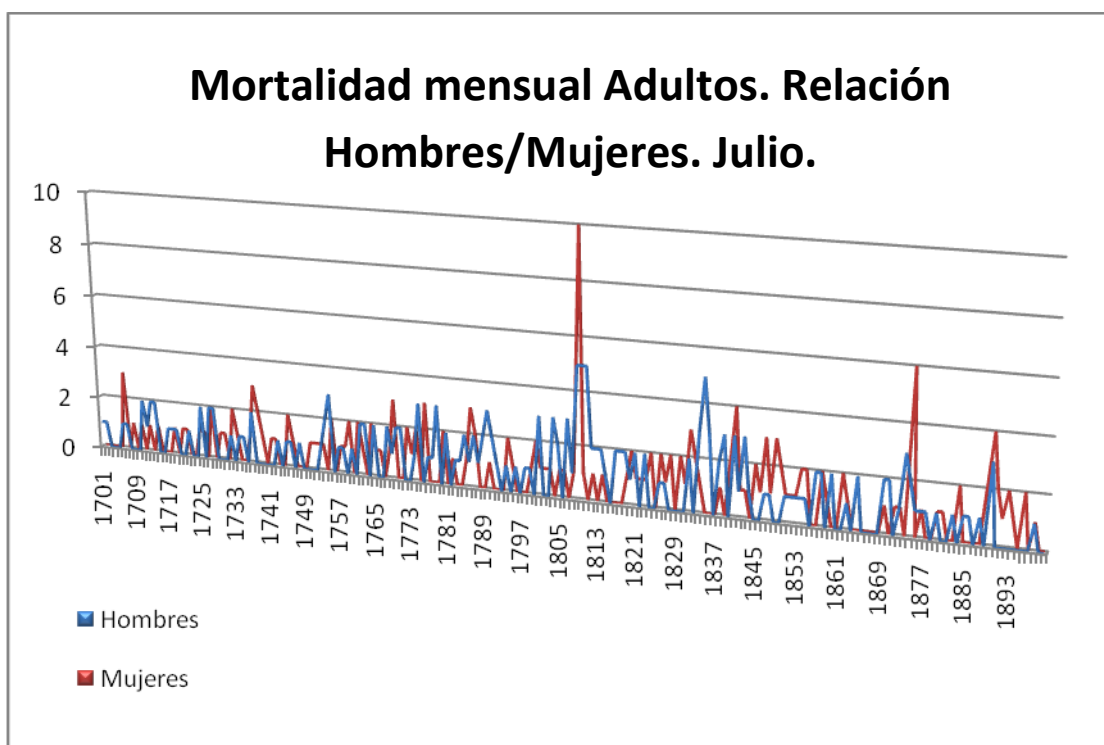
Gràfica 78



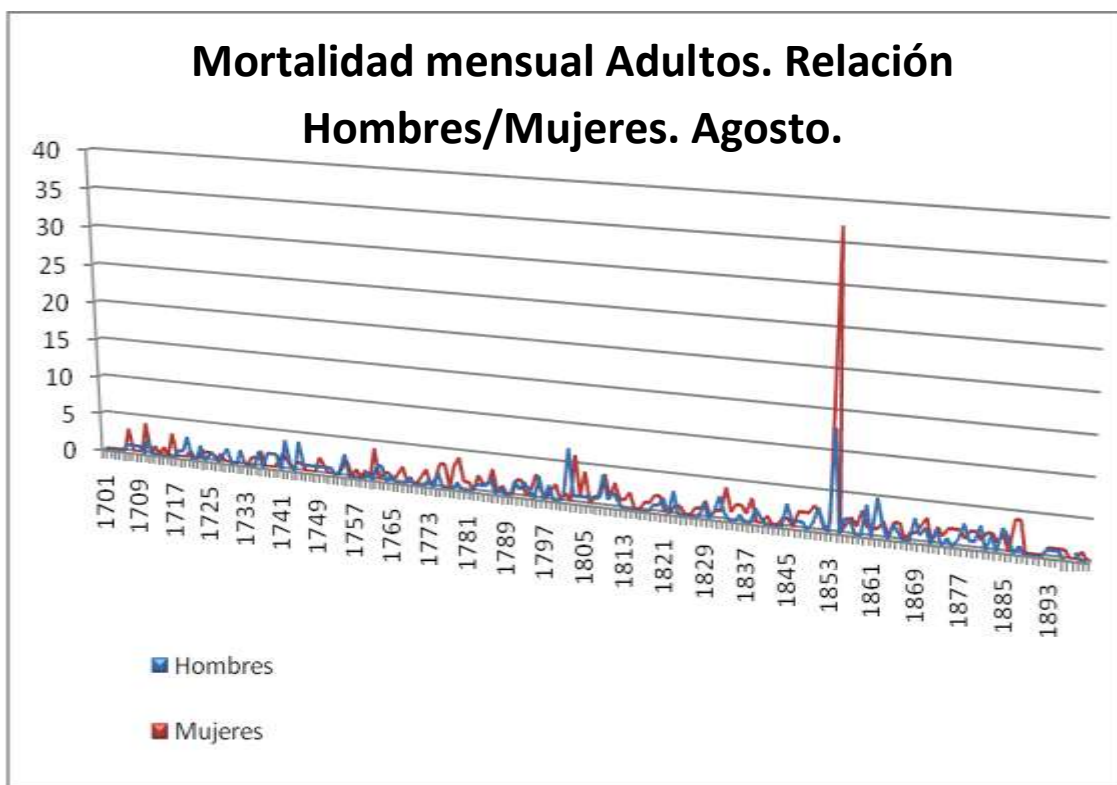
Gràfica 79



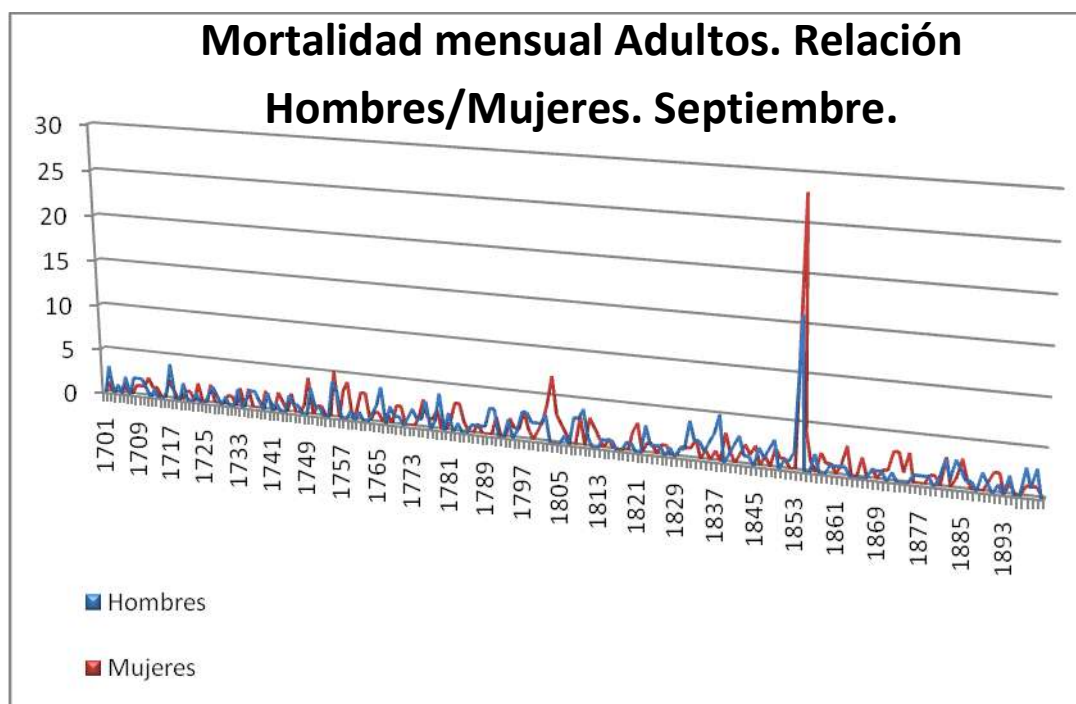
Gràfica 80



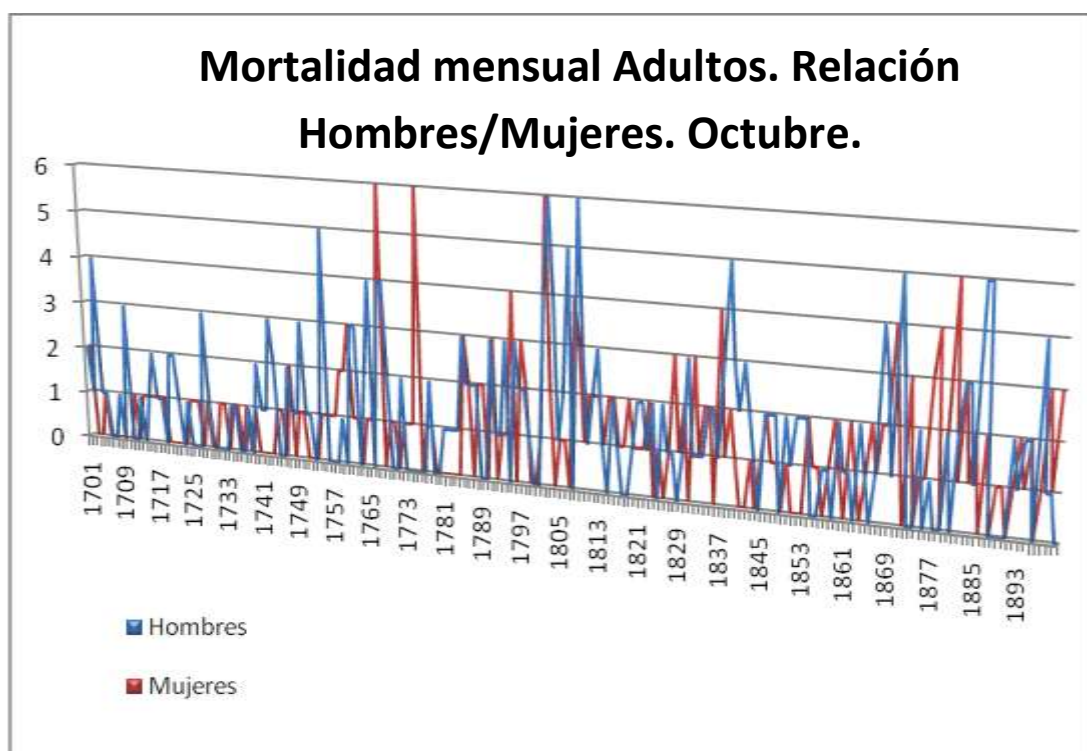
Gràfica 81



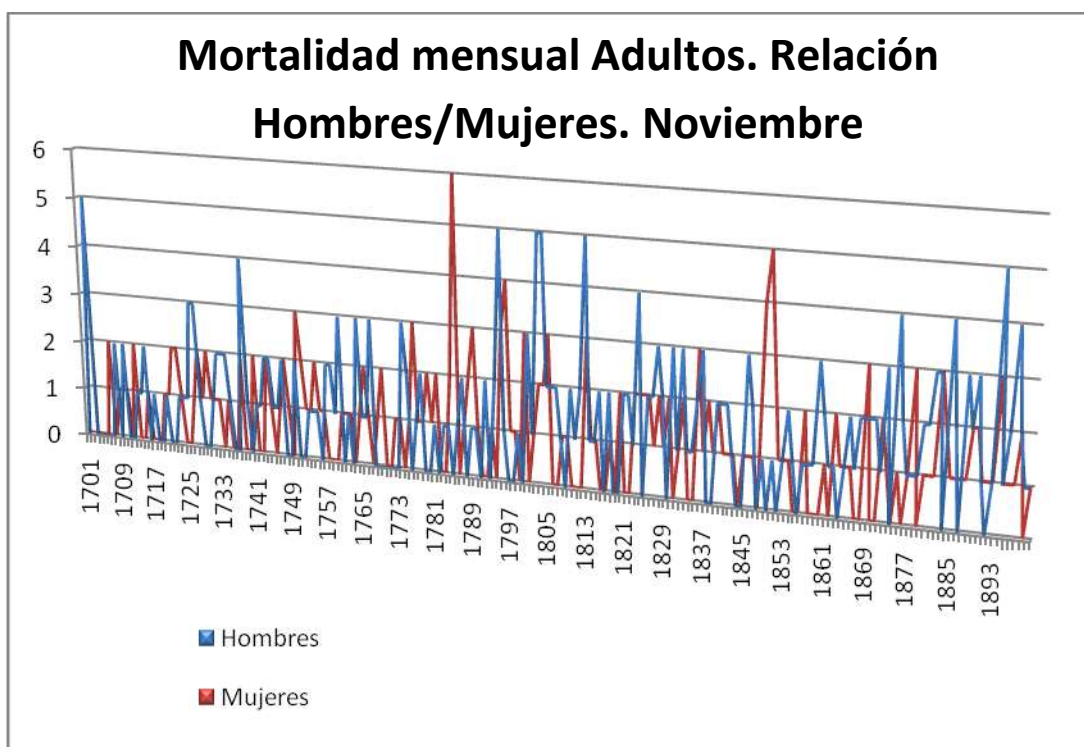
Gràfica 82



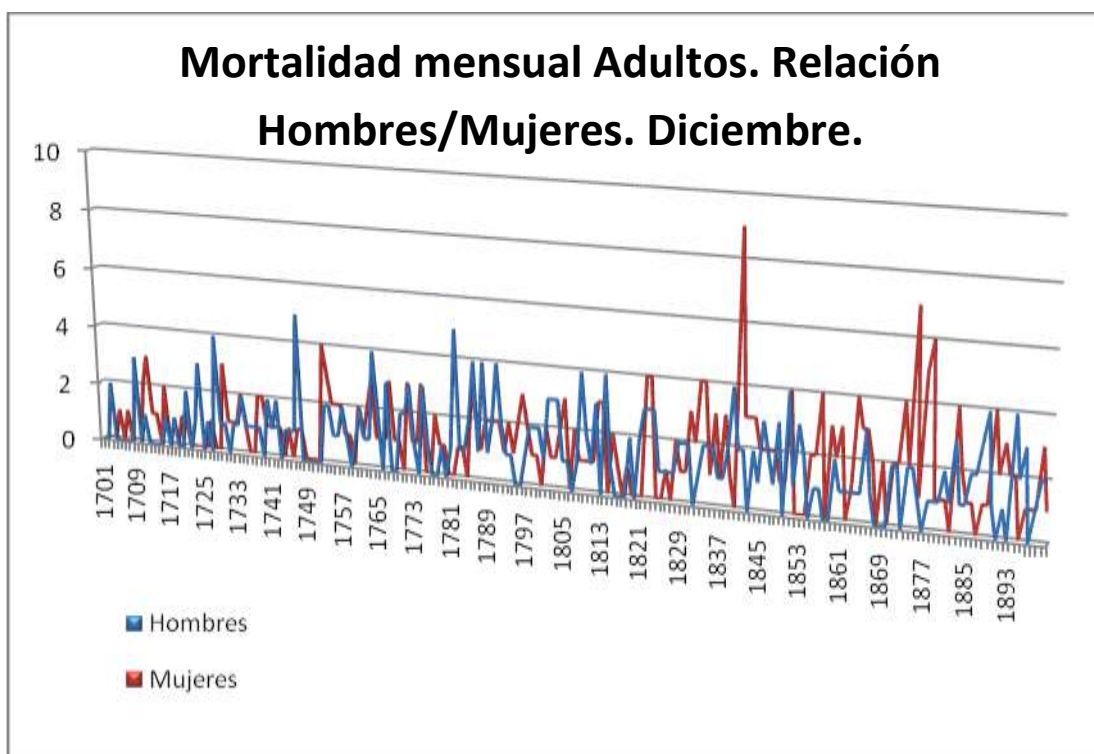
Gràfica 83



Gràfica 84



Gràfica 85



7.9.2. Mortalidad mensual adultos.

La mortalidad en adultos durante los dos siglos a estudio presenta varios cambios en función de los meses a estudio.

Durante el primer trimestre existe una distribución en picos de sierra gráficos con variación en forma de altibajos en los distintos años. Destacan tres picos de mortalidad, uno en el año 1738, 1744 y 1809, sobre todo a expensas de mortalidad masculina. En abril y mayo la distribución de la mortalidad es similar con un pico en el año 1809 como en los meses previos. Durante los meses de junio y julio existen más altibajos que en los meses anteriores, pero con similitud en la distribución de la mortalidad de hombres y mujeres, con un pico de mortalidad en el año 1809.

Los meses de agosto y septiembre destacan por presentar un pico de mortalidad en el año 1854, representando la mortalidad secundaria a la epidemia de cólera ya comentada previamente. Destaca una mortalidad femenina en estos dos meses del 85.53% de toda la mortalidad femenina del año, en comparación con una mortalidad masculina del 69%. Esto evidencia, además de una alta mortalidad secundaria al cólera, que éste afectó sobre todo a la población femenina.

Durante el último trimestre del año, en los meses de octubre, noviembre y diciembre, la evolución de la mortalidad es similar al primer trimestre, con una distribución en forma de dientes de sierra con altos y bajos en la mortalidad. Destaca un pico de mortalidad en diciembre del año 1841 con 11 defunciones, un pico de mortalidad masculina en octubre del año 1803 y 1809 con 6 defunciones cada uno, y un pico de mortalidad femenina en diciembre del año 1841 con 9 defunciones.

Tabla 21. Mortalidad global niños

Año	E	F	M	A	My	Jun	Jul	Ag	S	O	N	D	T
1701	-	-	-	-	-	-	1	-	-	-	-	-	1
1702	1	1	-	-	-	1	2	2	-	1	-	2	10
1703	2	2	1	1	-	2	-	3	1	3	-	-	15
1704	-	-	3	1	1	2	-	-	-	1	-	1	9
1705	2	-	-	-	-	-	-	4	-	-	-	-	6
1706	4	-	11	19	11	10	3	-	5	-	-	-	63
1707	4	1	1	2	-	1	2	1	-	-	-	-	12
1708	2	2	1	-	-	-	-	2	1	-	-	-	8
1709	2	-	3	2	1	-	2	1	1	4	1	-	17
1710	2	1	-	1	1	2	7	1	1	5	-	5	26
1711	3	2	2	4	3	3	11	2	2	-	2	7	41
1712	3	1	1	-	2	4	2	5	4	1	2	1	26
1713	2	-	3	2	2	2	2	6	2	1	2	-	24
1714	-	-	1	4	3	3	1	1	1	3	-	1	18
1715	-	1	1	4	1	2	13	10	6	9	16	17	80
1716	4	2	1	7	1	-	1	2	3	3	4	1	29
1717	1	1	2	1	-	-	-	3	2	-	2	-	12
1718	3	3	1	-	2	2	3	1	2	3	-	3	23
1719	1	-	2	-	1	2	2	5	2	5	7	4	31
1720	-	-	1	-	-	1	3	-	-	3	2	1	11
1721	3	1	-	2	4	1	2	4	3	3	-	-	23
1722	1	-	2	4	5	2	7	-	2	3	2	5	33
1723	-	2	1	4	4	3	-	6	2	3	-	-	25
1724	4	1	5	-	1	-	2	3	3	3	1	13	36
1725	22	17	6	1	2	1	2	3	5	-	-	-	59
1726	-	1	1	-	2	1	2	5	2	-	3	-	17
1727	2	1	1	-	-	3	5	1	4	-	1	4	22
1728	-	1	1	-	-	1	2	6	4	8	8	7	38
1729	5	3	-	1	3	2	3	2	-	4	-	2	25
1730	3	2	3	-	1	1	6	5	1	2	1	1	26
1731	1	1	1	2	2	-	-	4	-	-	2	2	15
1732	1	1	11	3	-	10	4	6	3	5	5	9	58
1733	4	1	1	4	1	3	3	2	-	2	5	6	32
1734	8	6	1	2	2	2	1	2	2	-	3	-	29
1735	1	-	-	1	1	2	2	3	-	1	1	1	13
1736	1	4	2	2	-	2	1	1	2	1	3	1	21
1737	3	1	1	2	2	3	1	1	2	-	1	3	20

Año	E	F	M	A	My	Jun	Jul	Ag	S	O	N	D	T
1738	1	3	-	2	-	2	2	1	3	7	-	3	24
1739	5	25	11	2	3	2	2	2	2	2	2	2	60
1740	2	2	3	1	-	2	5	9	7	2	6	3	42
1741	1	2	2	3	2	2	1	-	6	1	1	2	23
1742	1	3	2	-	3	2	5	4	1	2	3	2	28
1743	9	6	7	4	-	4	4	4	4	7	6	2	57
1744	3	2	-	-	-	4	7	7	3	1	2	4	33
1745	4	1	5	10	2	5	6	9	5	3	7	2	59
1746	4	2	3	3	1	1	-	-	1	1	1	3	20
1747	2	2	1	2	1	1	-	2	3	1	6	1	22
1748	-	-	1	1	1	3	1	2	-	-	-	-	9
1749	4	4	1	2	2	3	4	5	4	8	5	3	45
1750	2	1	1	4	1	2	2	5	4	1	5	2	30
1751	2	8	5	5	-	-	4	4	3	2	2	-	35
1752	1	1	-	6	1	3	4	4	3	-	3	4	30
1753	1	-	3	-	2	1	5	4	1	7	14	9	47
1754	7	4	1	4	3	1	3	4	1	3	2	2	35
1755	1	-	3	1	1	3	2	2	2	5	-	2	22
1756	1	-	-	-	-	-	1	1	3	2	3	2	13
1757	8	3	2	4	2	1	5	2	3	1	2	3	36
1758	4	6	2	1	1	2	4	-	-	1	-	3	24
1759	1	-	5	7	15	5	5	2	-	1	2	3	46
1760	4	6	2	2	3	5	3	2	-	1	2	3	33
1761	2	1	1	-	1	1	4	21	17	12	6	5	71
1762	1	2	2	2	3	3	4	5	-	4	1	-	27
1763	1	1	3	1	3	1	1	1	2	-	-	2	16
1764	2	2	2	4	10	18	19	25	9	7	1	-	99
1765	-	2	1	1	2	3	8	1	2	4	4	-	28
1766	6	2	1	1	1	2	5	8	3	2	2	-	33
1767	3	1	1	1	-	3	3	4	3	-	1	3	23
1768	3	2	-	-	1	4	3	1	-	2	-	-	16
1769	4	-	5	3	9	2	-	-	2	1	4	5	35
1770	4	9	2	5	1	2	3	3	6	1	2	-	38
1771	2	-	3	2	2	1	2	2	1	6	4	1	26
1772	7	1	3	4	2	6	1	7	2	2	3	1	39
1773	3	4	2	-	2	2	2	3	1	5	3	2	29
1774	2	-	1	1	-	4	4	6	6	-	6	3	33
1775	4	5	7	11	14	2	1	4	2	4	4	3	61
1776	4	-	1	4	7	2	5	2	-	1	1	-	27
1777	4	-	-	1	4	3	2	2	3	2	2	1	24

Año	E	F	M	A	My	Jun	Jul	Ag	S	O	N	D	T
1778	1	-	3	3	1	4	9	10	2	1	-	2	36
1779	-	1	-	-	-	2	2	8	-	1	1	3	18
1780	5	5	5	8	9	14	7	2	2	2	-	8	67
1781	3	1	1	1	-	1	4	2	-	2	3	-	18
1782	2	2	2	2	2	2	-	7	3	3	2	2	29
1783	4	3	2	1	4	2	4	4	2	4	1	4	35
1784	1	2	4	9	13	15	7	10	1	4	3	1	70
1785	1	2	1	1	2	1	3	1	1	2	3	4	22
1786	2	3	5	1	1	4	7	4	2	-	3	4	36
1787	4	3	1	5	3	2	2	3	2	3	4	6	38
1788	2	3	4	4	10	16	25	10	6	4	-	4	88
1789	2	3	1	2	-	2	4	2	3	3	3	3	28
1790	1	3	3	4	3	4	9	7	5	2	-	2	43
1791	2	-	-	2	5	-	4	5	7	7	8	2	42
1792	7	-	2	2	2	-	6	5	1	2	3	6	36
1793	15	18	22	8	6	2	7	7	7	4	8	6	110
1794	3	-	4	1	1	3	11	2	1	3	-	1	30
1795	-	-	2	4	2	2	3	3	3	3	3	4	29
1796	3	5	1	2	4	5	3	6	3	7	1	5	45
1797	12	3	5	3	1	-	3	2	4	2	3	2	40
1798	2	8	20	16	4	7	3	2	7	-	2	2	73
1799	4	3	2	1	1	1	4	5	-	1	2	2	26
1800	5	3	3	3	1	7	7	5	1	2	-	2	39
1801	1	2	1	2	2	3	-	-	-	2	3	2	18
1802	3	2	4	5	3	3	9	13	11	5	5	3	66
1803	5	1	6	2	4	2	2	6	2	2	8	2	42
1804	5	8	1	2	1	4	8	6	1	3	1	4	44
1805	3	-	2	1	1	2	3	4	2	2	4	2	26
1806	3	2	3	3	2	2	8	3	4	3	1	3	37
1807	-	2	4	3	1	1	5	5	4	5	5	4	39
1808	4	2	-	1	-	1	6	10	2	4	1	1	32
1809	-	-	12	25	15	17	13	8	2	5	2	4	103
1810	2	3	5	1	2	4	10	2	1	3	1	1	35
1811	-	1	2	4	3	18	7	2	-	2	2	1	42
1812	2	-	-	-	4	4	6	3	3	3	-	3	28
1813	3	2	3	1	-	-	-	3	1	5	7	6	31
1814	7	5	1	1	4	8	6	2	5	4	-	-	43
1815	6	3	1	3	-	1	7	4	2	5	-	7	39
1816	4	8	3	-	-	2	3	5	1	1	1	1	29
1817	2	1	-	-	2	3	1	2	5	5	-	3	24

Año	E	F	M	A	My	Jun	Jul	Ag	S	O	N	D	T
1818	1	1	-	2	-	1	5	6	5	3	8	1	33
1819	1	2	3	1	3	3	1	1	1	1	1	3	21
1820	1	5	2	2	1	2	6	9	2	-	4	4	38
1821	2	2	2	-	4	2	3	6	4	-	3	-	28
1822	5	2	2	3	1	6	2	5	1	-	-	2	29
1823	2	-	1	3	1	-	6	2	2	7	12	17	53
1824	16	5	4	8	1	3	3	2	5	2	3	-	52
1825	2	2	2	1	-	-	1	4	-	1	5	-	18
1826	4	1	5	1	3	3	6	5	1	2	1	3	35
1827	2	2	2	1	2	4	3	2	2	2	2	3	27
1828	2	1	5	-	-	4	1	2	2	1	2	2	22
1829	3	2	-	1	1	2	3	2	1	6	4	3	28
1830	5	2	2	4	2	2	7	18	5	3	3	3	56
1831	2	1	2	2	3	-	3	2	1	1	-	3	20
1832	4	-	2	3	2	-	6	3	-	2	2	-	24
1833	-	2	1	-	2	2	3	-	1	1	5	1	18
1834	2	6	-	2	-	4	3	-	3	-	1	1	22
1835	2	-	1	2	2	2	6	-	1	-	3	4	23
1836	1	1	-	1	4	1	4	3	-	2	2	3	22
1837	3	1	3	4	4	-	2	1	1	1	1	-	21
1838	1	-	1	-	1	2	3	3	1	-	1	2	15
1839	1	1	2	-	1	3	4	2	3	3	2	2	24
1840	2	-	2	2	5	2	4	2	1	5	2	2	29
1841	8	7	1	2	1	2	4	1	2	2	2	2	34
1842	1	2	1	-	-	1	3	4	1	5	3	2	23
1843	2	-	2	1	-	1	3	2	1	1	1	-	14
1844	-	-	2	1	1	1	2	1	4	-	-	5	17
1845	4	3	3	3	2	1	4	6	4	-	1	3	34
1846	3	2	1	1	-	1	3	1	3	1	1	2	19
1847	-	2	1	1	4	-	1	2	4	-	1	4	20
1848	3	1	1	1	1	4	2	2	-	1	3	3	22
1849	8	5	2	2	2	1	1	4	5	2	5	2	39
1850	-	3	1	2	1	1	1	4	1	1	-	2	17
1851	1	2	-	2	1	1	5	4	1	1	2	1	21
1852	1	1	2	2	2	-	-	4	1	1	1	-	15
1853	1	1	-	2	2	2	3	2	3	-	-	1	17
1854	4	3	8	6	3	2	2	20	15	4	2	2	71
1855	-	2	1	1	2	1	1	7	-	1	4	-	20
1856	1	2	-	-	-	2	2	3	1	2	1	1	15
1857	3	1	2	-	1	2	10	8	3	2	-	-	32

Año	E	F	M	A	My	Jun	Jul	Ag	S	O	N	D	T
1858	3	3	2	-	1	2	8	-	2	2	1	3	27
1859	3	2	6	13	15	1	3	1	4	1	3	3	55
1860	-	2	4	-	3	1	2	7	4	3	1	-	27
1861	-	1	1	1	1	1	-	3	2	1	2	-	13
1862	-	-	4	1	-	3	8	3	5	1	-	2	27
1863	2	2	2	3	3	5	2	3	1	3	5	3	34
1864	4	3	2	3	2	7	5	3	5	-	1	-	35
1865	4	3	2	-	-	2	3	2	2	-	2	-	20
1866	-	4	2	2	3	1	2	2	2	3	2	-	23
1867	2	1	1	1	1	1	1	5	3	1	2	2	21
1868	1	2	4	2	1	2	2	8	1	1	-	1	25
1869	-	1	2	1	-	3	-	1	2	-	5	1	16
1870	4	8	3	2	2	7	11	5	4	3	2	2	53
1871	4	1	2	3	5	1	3	3	-	4	4	3	33
1872	5	6	-	1	3	-	2	1	2	-	2	3	25
1873	6	2	2	1	2	3	8	6	2	1	3	-	36
1874	3	2	3	4	1	1	1	3	2	1	2	4	27
1875	2	1	2	-	1	4	1	3	2	2	4	2	24
1876	2	2	2	1	1	2	3	2	5	4	3	2	29
1877	3	-	3	-	4	4	3	7	1	2	4	1	32
1878	3	1	2	3	2	3	1	4	4	-	3	2	28
1879	1	3	2	2	1	1	2	5	4	1	-	2	24
1880	2	-	4	1	1	3	6	4	2	-	2	-	25
1881	1	1	-	5	5	10	11	7	4	5	1	1	51
1882	2	-	-	3	1	1	-	6	-	-	1	3	17
1883	4	3	1	4	4	5	7	3	2	3	2	2	40
1884	5	4	1	1	3	6	8	5	1	1	1	-	36
1885	3	-	2	-	4	1	1	3	1	-	3	-	18
1886	3	-	7	5	9	4	2	3	2	2	1	2	40
1887	2	-	2	-	2	3	3	4	1	2	2	1	22
1888	-	4	-	-	1	3	1	4	-	2	4	4	23
1889	2	1	2	3	1	2	-	2	1	2	3	-	19
1890	7	6	1	1	3	4	3	3	-	1	2	1	32
1891	1	3	2	1	-	1	1	-	-	1	-	1	11
1892	-	-	2	1	2	1	-	-	1	2	1	-	10
1893	1	-	2	5	3	-	3	1	1	3	2	1	22
1894	1	3	5	1	2	1	-	4	2	2	-	-	21
1895	-	1	-	1	-	-	4	-	2	-	1	2	11
1896	3	1	2	-	-	1	2	-	2	1	2	3	17
1897	-	1	4	3	1	-	-	-	2	1	-	1	13

Año	E	F	M	A	My	Jun	Jul	Ag	S	O	N	D	T
1898	3	-	-	1	-	1	-	1	1	-	-	1	8
1899	-	2	-	1	3	-	1	-	-	4	2	1	14
1900	3	2	-	-	-	1	-	2	3	3	-	1	15
Total	545	444	470	470	447	532	724	747	474	446	461	455	6215

Tabla 22. Mortalidad niños

Año	E	F	M	A	My	Jun	Jul	Ag	S	O	N	D	T
1701	-	-	-	-	-	-	-	-	-	-	-	-	-
1702	1	1	-	-	-	1	-	1	-	-	-	-	4
1703	-	2	-	-	-	-	-	-	-	2	-	-	4
1704	-	-	1	-	-	1	-	-	-	1	-	-	3
1705	-	-	-	-	-	-	-	4	-	-	-	-	4
1706	2	-	7	9	7	6	-	-	4	-	-	-	35
1707	1	-	1	1	-	-	2	-	-	-	-	-	5
1708	2	2	1	-	-	-	-	-	1	-	-	-	6
1709	-	-	-	-	-	-	2	1	-	2	-	-	5
1710	2	-	-	1	-	2	5	1	1	1	-	4	17
1711	1	2	1	2	2	2	5	1	1	-	1	4	22
1712	2	-	1	-	1	2	2	3	3	1	-	1	16
1713	1	-	1	2	1	1	2	4	-	1	-	-	13
1714	-	-	1	2	2	1	1	1	-	1	-	-	9
1715	-	1	-	1	1	-	5	7	2	4	9	11	41
1716	1	1	1	3	-	-	1	1	1	1	1	-	11
1717	-	-	-	-	-	-	-	2	1	-	2	-	5
1718	1	2	1	-	1	1	2	1	-	1	-	1	11
1719	1	-	-	-	-	-	-	2	1	5	1	2	12
1720	-	-	1	-	-	-	3	-	-	2	1	1	8
1721	2	-	-	2	4	1	1	1	-	2	-	-	13
1722	-	-	1	3	1	1	2	-	1	2	1	2	14
1723	-	1	-	3	2	1	-	3	1	1	-	-	12
1724	1	-	2	-	1	-	1	-	2	1	1	4	13
1725	13	8	3	-	-	-	1	2	1	-	-	-	28
1726	-	1	1	-	-	-	2	-	-	-	2	-	6
1727	1	1	1	-	-	2	-	-	3	-	-	3	11
1728	-	-	-	-	-	1	1	4	3	5	4	4	22
1729	1	1	-	1	1	1	1	1	-	2	-	-	9

Año	E	F	M	A	My	Jun	Jul	Ag	S	O	N	D	T
1730	2	2	2	-	-	1	3	2	1	2	1	-	16
1731	1	-	-	1	1	-	-	3	-	-	1	1	9
1732	-	6	-	-	-	6	2	3	1	3	2	6	30
1733	2	1	1	-	1	3	3	-	-	1	4	2	18
1734	3	2	1	-	-	1	-	1	1	-	2	-	11
1735	-	-	-	1	1	1	1	1	-	1	1	-	7
1736	1	1	1	1	-	1	1	1	2	-	2	-	11
1737	1	-	-	1	2	-	-	1	-	-	1	2	8
1738	1	2	-	-	-	2	1	-	1	2	-	3	12
1739	5	9	4	2	3	1	1	1	2	1	1	1	31
1740	-	-	2	-	-	2	3	3	2	2	2	3	19
1741	-	2	1	-	2	-	1	-	4	1	1	2	14
1742	-	1	-	-	3	2	3	2	-	1	1	2	15
1743	4	5	3	3	-	3	3	2	1	3	2	1	30
1744	1	1	-	-	-	3	1	2	1	-	-	1	10
1745	2	-	2	6	1	5	3	6	2	1	4	-	32
1746	1	-	-	2	1	1	-	-	-	1	-	2	8
1747	1	1	1	1	1	1	-	-	-	1	3	-	10
1748	-	-	-	1	1	1	-	1	-	-	-	-	4
1749	2	1	-	2	1	2	2	3	3	5	3	2	26
1750	2	-	-	1	1	1	-	1	1	-	3	1	11
1751	1	2	2	2	-	-	3	1	1	1	1	-	14
1752	-	-	-	3	-	1	2	3	3	-	1	2	15
1753	-	-	2	-	2	-	2	1	-	1	7	2	17
1754	1	1	1	2	3	1	1	3	-	2	1	1	17
1755	-	-	3	-	1	1	-	1	1	4	-	-	11
1756	-	-	-	-	-	-	-	-	2	1	2	1	6
1757	6	1	2	2	-	1	2	1	1	-	-	1	17
1758	3	2	1	-	1	1	2	-	-	1	-	1	12
1759	1	2	2	-	10	4	3	1	-	1	1	1	26
1760	4	3	-	1	2	-	-	1	-	1	-	1	13
1761	1	1	1	-	1	1	3	8	7	5	3	4	35
1762	-	1	2	-	2	2	2	3	-	-	-	-	13
1763	-	1	1	-	2	-	-	-	2	-	-	2	8
1764	1	2	1	2	7	6	10	15	5	5	-	-	54
1765	-	2	1	-	1	-	7	-	1	2	3	-	17
1766	4	1	-	-	-	-	4	4	-	1	2	-	16
1767	1	1	1	1	-	-	1	2	2	-	-	2	11
1768	3	1	-	-	1	4	2	1	-	2	-	-	14
1769	3	-	2	3	6	1	-	-	-	1	2	2	20

Año	E	F	M	A	My	Jun	Jul	Ag	S	O	N	D	T
1770	4	7	-	1	-	2	2	1	2	-	-	-	19
1771	1	-	2	-	1	-	-	2	1	2	1	1	11
1772	3	-	-	1	2	-	5	5	1	-	2	1	20
1773	1	3	1	-	2	1	2	1	1	3	-	-	15
1774	2	-	1	1	-	1	2	3	2	-	2	3	17
1775	3	4	3	7	4	1	-	3	2	1	-	2	30
1776	1	-	1	3	4	1	2	2	-	-	-	-	14
1777	1	-	-	1	2	1	2	-	1	-	2	-	10
1778	1	-	3	3	-	2	4	6	1	1	-	-	21
1779	-	1	-	-	-	1	-	5	-	-	-	1	8
1780	3	2	4	5	7	7	4	2	-	1	-	6	41
1781	-	-	1	-	-	-	3	2	-	2	2	-	10
1782	1	2	1	1	1	-	-	3	2	1	1	-	13
1783	4	1	-	1	1	1	3	1	-	2	1	4	19
1784	-	1	1	4	5	11	4	5	-	1	1	-	33
1785	1	2	-	1	2	1	1	-	1	-	2	3	14
1786	1	2	4	1	1	3	4	-	2	-	-	3	21
1787	3	2	1	2	2	2	1	-	2	3	2	4	24
1788	2	3	2	2	5	6	10	6	3	1	-	3	43
1789	1	2	-	1	-	2	2	-	2	1	2	1	14
1790	-	1	2	1	2	2	5	3	3	1	-	1	21
1791	1	-	-	1	2	-	1	3	4	5	2	1	20
1792	4	-	-	-	-	-	4	4	-	1	2	4	19
1793	6	13	14	3	3	-	4	3	3	2	4	4	59
1794	3	-	2	1	-	2	8	2	-	1	-	1	20
1795	-	-	1	2	-	2	1	1	2	-	-	2	11
1796	-	1	1	1	3	4	2	3	1	4	1	3	24
1797	4	3	3	1	-	-	1	-	3	1	2	1	19
1798	1	5	12	6	1	3	1	2	5	-	1	2	39
1799	1	2	-	-	1	-	3	3	-	1	-	-	11
1800	2	2	2	1	1	4	3	1	-	2	-	1	19
1801	1	1	1	1	1	3	-	-	-	1	2	1	12
1802	2	1	2	5	2	1	4	6	2	3	3	2	33
1803	2	1	4	2	2	-	1	4	-	1	3	2	22
1804	4	7	1	-	1	3	4	3	1	1	1	3	29
1805	2	-	-	-	-	-	2	2	-	1	2	2	11
1806	2	2	1	2	1	2	4	2	2	1	1	1	21
1807	-	1	1	2	-	1	4	3	4	1	2	3	22
1808	-	1	-	1	-	-	1	5	1	2	1	-	12
1809	-	-	4	12	9	6	6	3	1	2	2	1	46

Año	E	F	M	A	My	Jun	Jul	Ag	S	O	N	D	T
1810	2	-	3	-	2	2	7	-	1	1	1	-	19
1811	-	-	1	3	2	12	5	1	-	2	1	-	27
1812	2	-	-	-	1	2	3	1	3	1	-	3	16
1813	1	1	2	1	-	-	-	1	1	4	3	3	17
1814	2	4	-	-	1	2	4	1	4	3	-	-	21
1815	-	3	-	2	-	1	2	3	1	2	-	4	18
1816	-	3	1	-	-	-	1	1	-	-	-	1	7
1817	2	1	-	-	-	3	-	1	4	4	-	1	16
1818	1	-	-	1	-	-	4	4	2	1	1	-	14
1819	-	-	2	1	2	1	-	1	1	-	1	3	12
1820	-	3	1	2	-	-	3	2	-	-	2	2	15
1821	-	2	1	-	3	1	2	3	3	-	1	-	16
1822	2	1	2	2	1	5	-	3	-	-	-	-	16
1823	-	-	1	-	1	-	2	1	2	4	8	8	27
1824	10	4	2	5	-	1	2	2	3	1	2	-	32
1825	1	1	1	-	-	-	1	1	-	1	2	-	8
1826	1	-	2	1	3	-	4	3	1	2	-	-	17
1827	1	-	1	-	1	1	3	1	-	2	1	1	12
1828	-	1	3	-	-	1	-	2	-	-	-	1	8
1829	2	1	-	-	-	1	1	2	-	5	2	-	14
1830	4	1	1	4	-	1	2	8	2	1	-	-	24
1831	1	1	1	-	1	-	1	-	1	-	-	1	7
1832	4	-	2	-	1	-	2	-	-	2	1	-	12
1833	-	1	1	-	1	1	2	-	1	-	2	1	10
1834	-	2	-	1	-	1	2	-	1	-	-	-	7
1835	1	-	-	1	1	1	4	-	1	-	1	-	10
1836	1	-	-	1	2	1	1	1	-	1	1	-	9
1837	1	-	3	-	2	-	2	1	1	1	1	-	12
1838	1	-	1	-	-	2	2	2	1	-	1	1	11
1839	1	1	1	-	1	1	2	2	2	2	1	1	15
1840	1	-	-	1	4	-	2	1	-	2	2	-	13
1841	4	3	1	2	-	2	3	1	1	1	2	2	22
1842	1	2	1	-	-	-	3	2	-	4	-	2	15
1843	1	-	1	1	-	-	3	-	1	1	1	-	9
1844	-	-	-	-	1	-	1	1	3	-	-	2	8
1845	2	1	1	1	1	1	2	3	1	-	-	1	14
1846	1	1	1	-	-	1	1	1	1	1	1	1	10
1847	-	1	-	1	2	-	-	1	4	-	1	2	12
1848	1	-	1	1	1	4	1	2	-	1	1	-	13
1849	5	3	2	1	2	-	-	2	-	1	2	1	18

Año	E	F	M	A	My	Jun	Jul	Ag	S	O	N	D	T
1850	-	1	-	1	1	1	1	2	-	1	-	2	10
1851	-	-	-	2	-	1	4	1	1	1	1	-	11
1852	-	1	1	1	2	-	-	3	1	1	1	-	11
1853	-	1	-	-	1	2	1	2	-	-	-	-	7
1854	3	-	4	1	1	1	-	9	8	2	1	2	32
1855	-	1	1	1	-	-	1	2	-	1	2	-	9
1856	-	2	-	-	-	2	1	-	-	1	1	1	8
1857	2	1	2	-	1	1	6	4	1	2	-	-	20
1858	1	1	-	-	1	2	3	-	-	-	1	-	9
1859	1	1	3	9	10	1	2	1	3	1	3	1	36
1860	-	-	3	-	3	1	1	3	2	2	1	-	16
1861	-	-	-	-	-	1	-	1	-	-	1	-	3
1862	-	-	1	-	-	-	4	2	3	1	-	2	13
1863	1	-	2	-	1	2	-	1	-	2	3	2	14
1864	2	1	1	1	-	4	2	2	4	-	-	-	17
1865	1	-	1	-	-	1	1	2	1	-	1	-	8
1866	-	1	1	1	3	-	1	1	1	2	-	-	11
1867	-	1	1	1	1	-	1	1	2	1	2	2	13
1868	1	-	-	2	-	1	1	6	-	-	-	-	11
1869	-	-	2	1	-	1	-	1	-	-	4	-	9
1870	2	2	-	1	2	4	5	4	1	1	-	-	22
1871	3	1	1	3	1	-	1	1	-	2	4	3	20
1872	2	2	-	1	2	-	1	1	1	-	2	3	15
1873	1	-	2	-	1	1	4	2	1	1	1	-	14
1874	2	1	1	3	-	1	-	1	1	1	1	2	14
1875	1	-	1	-	1	2	-	1	2	1	1	1	11
1876	2	1	1	1	-	2	3	1	2	1	1	-	15
1877	1	-	3	-	2	4	2	3	1	1	1	1	19
1878	2	1	1	2	-	3	1	2	1	-	1	1	15
1879	1	2	2	2	-	-	1	3	3	-	-	2	16
1880	1	-	-	1	-	2	3	1	2	-	-	-	10
1881	-	1	-	2	5	7	3	4	4	1	-	-	27
1882	2	-	-	3	1	-	-	2	-	-	-	-	8
1883	2	2	-	1	3	3	2	1	-	1	-	2	17
1884	2	4	1	1	1	3	3	2	1	1	-	-	19
1885	1	-	-	-	3	1	1	3	1	-	2	-	12
1886	2	-	3	3	4	1	1	2	1	2	1	2	22
1887	1	-	2	-	2	3	2	1	-	1	-	-	12
1888	-	4	-	-	-	1	-	1	-	-	1	1	8
1889	1	1	1	1	1	1	-	2	1	1	2	-	12

Año	E	F	M	A	My	Jun	Jul	Ag	S	O	N	D	T
1890	5	3	1	-	1	2	1	-	-	1	1	-	15
1891	-	3	1	-	-	1	-	-	-	-	-	1	6
1892	-	-	2	-	2	1	-	-	1	2	1	-	9
1893	1	-	2	1	-	-	-	-	1	1	2	1	9
1894	1	2	3	1	-	1	-	3	-	-	-	-	11
1895	-	1	-	1	-	-	3	-	1	-	-	1	7
1896	2	-	1	-	-	-	-	-	1	-	2	-	6
1897	-	1	2	1	-	-	-	-	1	1	-	1	7
1898	2	-	-	-	-	1	-	-	-	-	-	1	4
1899	-	2	-	1	3	-	1	-	-	4	1	1	13
1900	2	2	-	-	-	1	-	-	2	2	-	1	10
Total	270	234	241	232	248	282	364	365	232	233	216	233	3150

Tabla 23. Mortalidad niñas

Año	E	F	M	A	My	Jun	Jul	Ag	S	O	N	D	T
1701	-	-	-	-	-	-	1	-	-	-	-	-	1
1702	-	-	-	-	-	-	2	1	-	1	-	2	6
1703	2	-	1	1	-	2	-	3	1	1	-	-	11
1704	-	-	2	1	1	1	-	-	-	-	-	1	6
1705	2	-	-	-	-	-	-	-	-	-	-	-	2
1706	2	-	4	10	4	4	3	-	1	-	-	-	28
1707	3	1	-	1	-	1	-	1	-	-	-	-	7
1708	-	-	-	-	-	-	-	2	-	-	-	-	2
1709	2	-	3	2	1	-	-	-	1	2	1	-	12
1710	-	1	-	-	1	-	2	-	-	4	-	1	9
1711	2	-	1	2	1	1	7	1	1	-	1	3	20
1712	1	1	-	-	1	2	-	2	1	-	2	-	10
1713	1	-	2	-	1	1	-	2	2	-	2	-	11
1714	-	-	-	2	1	2	-	-	1	2	-	1	9
1715	-	-	1	3	-	2	8	3	4	6	7	6	40
1716	3	1	-	4	1	-	-	1	2	2	3	1	18
1717	1	1	2	1	-	-	-	1	1	-	-	-	7
1718	2	1	-	-	1	1	1	-	2	2	-	2	12
1719	-	-	2	-	1	2	2	3	1	-	6	2	19
1720	-	-	-	-	-	1	-	-	-	1	1	-	3
1721	1	1	-	-	-	-	1	3	3	1	-	-	10
1722	1	-	1	1	4	1	5	-	1	1	1	3	19

Año	E	F	M	A	My	Jun	Jul	Ag	S	O	N	D	T
1723	-	1	1	1	2	2	-	3	1	2	-	-	13
1724	3	1	3	-	-	-	1	3	1	2	-	9	23
1725	9	9	3	1	2	1	1	1	4	-	-	-	31
1726	-	-	-	-	2	1	-	5	2	-	1	-	11
1727	1	-	-	-	-	1	5	1	1	-	1	1	11
1728	-	1	1	-	-	-	1	2	1	3	4	3	16
1729	4	2	-	-	2	1	2	1	-	2	-	2	16
1730	1	-	1	-	1	-	3	3	-	-	-	1	10
1731	-	1	1	-	1	-	-	1	-	-	1	1	6
1732	1	-	5	3	-	4	2	3	2	2	3	3	28
1733	2	-	-	4	-	-	-	2	-	1	1	4	14
1734	5	4	-	2	2	1	1	1	1	-	1	-	18
1735	1	-	-	-	-	1	1	2	-	-	-	1	6
1736	-	3	1	2	-	1	-	-	-	1	1	1	10
1737	2	1	1	1	-	3	1	-	2	-	-	1	12
1738	-	1	-	2	-	-	1	1	2	5	-	-	12
1739	-	16	7	-	-	1	1	1	-	1	1	1	29
1740	2	2	1	1	-	-	2	6	5	-	4	-	23
1741	1	-	1	3	-	2	-	-	2	-	-	-	9
1742	1	2	2	-	-	-	2	2	1	1	2	-	13
1743	5	1	4	1	-	1	1	2	3	4	4	1	27
1744	2	1	-	-	-	1	6	5	2	1	2	3	23
1745	2	1	3	4	1	-	3	3	3	2	3	2	27
1746	3	2	3	1	-	-	-	-	1	-	1	1	12
1747	1	1	-	1	-	-	-	2	3	-	3	1	12
1748	-	-	1	-	-	2	1	1	-	-	-	-	5
1749	2	3	1	-	1	1	2	2	1	3	2	1	19
1750	-	1	1	3	-	1	2	4	3	1	2	1	19
1751	1	6	3	3	-	-	1	3	2	1	1	-	21
1752	1	1	-	3	1	2	2	1	-	-	2	2	15
1753	1	-	1	-	-	1	3	3	1	6	7	7	30
1754	6	3	-	2	-	-	2	1	1	1	1	1	18
1755	1	-	-	1	-	2	2	1	1	1	-	2	11
1756	1	-	-	-	-	-	1	1	1	1	1	1	7
1757	2	2	-	2	2	-	3	1	2	1	2	2	19
1758	1	4	1	1	-	1	2	-	-	-	-	2	12
1759	-	-	3	5	5	1	2	1	-	-	1	2	20
1760	-	3	2	1	1	5	3	1	-	-	2	2	20
1761	1	-	-	-	-	-	1	13	10	7	3	1	36
1762	1	1	-	2	-	1	2	2	-	4	1	-	14

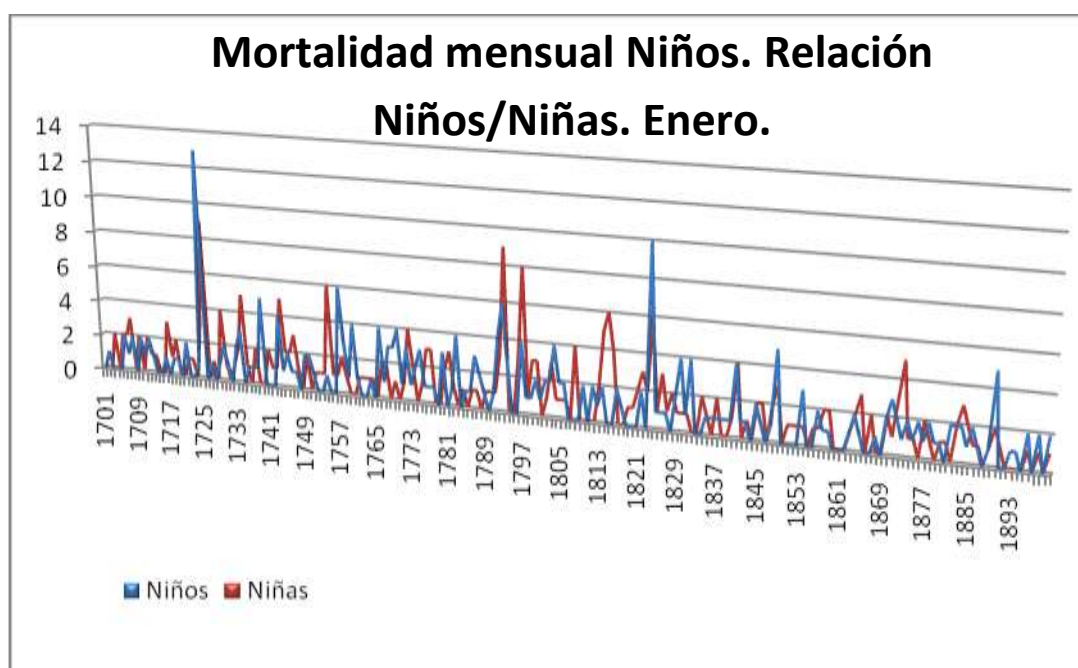
Año	E	F	M	A	My	Jun	Jul	Ag	S	O	N	D	T
1763	1	-	2	1	1	1	1	1	-	-	-	-	8
1764	1	-	1	2	3	12	9	10	4	2	1	-	45
1765	-	-	-	1	1	3	1	1	1	2	1	-	11
1766	2	1	1	1	1	2	1	4	3	1	-	-	17
1767	2	-	-	-	-	3	2	2	1	-	1	1	12
1768	-	1	-	-	-	-	1	-	-	-	-	-	2
1769	1	-	3	-	3	1	-	-	2	-	2	3	15
1770	-	2	2	4	1	-	1	2	4	1	2	-	19
1771	1	-	1	2	1	1	2	-	-	4	3	-	15
1772	4	1	3	3	-	1	1	2	1	2	1	-	19
1773	2	1	1	-	-	1	-	2	-	2	3	2	14
1774	-	-	-	-	-	3	2	3	4	-	4	-	16
1775	1	1	4	4	10	1	1	1	-	3	4	1	31
1776	3	-	-	1	3	1	3	-	-	1	1	-	13
1777	3	-	-	-	2	2	-	2	2	2	-	1	14
1778	-	-	-	-	1	2	5	4	1	-	-	2	15
1779	-	-	-	-	-	1	2	3	-	1	1	2	10
1780	2	3	1	3	2	7	3	-	2	1	-	2	26
1781	3	1	-	1	-	1	1	-	-	-	1	-	8
1782	1	-	1	1	1	2	-	4	1	2	1	2	16
1783	-	2	2	-	3	1	1	3	2	2	-	-	16
1784	1	1	3	5	8	4	3	5	1	3	2	1	37
1785	-	-	1	-	-	-	2	1	-	2	1	1	8
1786	1	1	1	-	-	1	3	4	-	-	3	1	15
1787	1	1	-	3	1	-	1	3	-	-	2	2	14
1788	-	-	2	2	5	10	15	4	3	3	-	1	45
1789	1	1	1	1	-	-	2	2	1	2	1	2	14
1790	1	2	1	3	1	2	4	4	2	1	-	1	22
1791	1	-	-	1	3	-	3	2	3	2	6	1	22
1792	3	-	2	2	2	-	2	1	1	1	1	2	17
1793	9	5	8	5	3	2	3	4	4	2	4	2	51
1794	-	-	2	-	1	1	3	-	1	2	-	-	10
1795	-	-	1	2	2	-	2	2	1	3	3	2	18
1796	3	4	-	1	1	1	1	3	2	3	-	2	21
1797	8	-	2	2	1	-	2	2	1	1	1	1	21
1798	1	3	8	10	3	4	2	-	2	-	1	-	34
1799	3	1	2	1	-	1	1	2	-	-	2	2	15
1800	3	1	1	2	-	3	4	4	1	-	-	1	20
1801	-	1	-	1	1	-	-	-	-	1	1	1	6
1802	1	1	2	-	1	2	5	7	9	2	2	1	33

Año	E	F	M	A	My	Jun	Jul	Ag	S	O	N	D	T
1803	3	-	2	-	2	2	1	2	2	1	5	-	20
1804	1	1	-	2	-	1	4	3	-	2	-	1	15
1805	1	-	2	-	1	2	1	2	2	1	2	-	15
1806	1	-	2	1	1	-	4	1	2	2	-	2	16
1807	-	1	3	1	1	-	1	2	-	4	3	1	17
1808	4	1	-	-	-	1	5	5	1	2	-	1	20
1809	-	-	8	13	6	11	7	5	1	3	-	3	57
1810	-	3	2	1	-	2	3	2	-	2	-	1	16
1811	-	1	1	1	1	6	2	1	-	-	1	1	15
1812	-	-	-	-	3	2	3	2	-	2	-	-	12
1813	2	1	1	-	-	-	-	2	-	1	4	3	14
1814	5	1	1	1	3	6	2	1	1	1	-	-	22
1815	6	-	1	1	-	-	5	1	1	3	-	3	21
1816	4	5	2	-	-	2	2	4	1	1	1	-	22
1817	-	-	-	-	2	-	1	1	1	1	-	2	8
1818	-	1	-	1	-	1	1	2	3	2	7	1	19
1819	1	2	1	-	1	2	1	-	-	1	-	-	9
1820	1	2	1	-	1	2	3	7	2	-	2	2	23
1821	2	-	1	-	1	1	1	3	1	-	2	-	12
1822	3	1	-	1	-	1	2	2	1	-	-	2	13
1823	2	-	-	3	-	-	4	1	-	3	4	9	26
1824	6	1	2	3	1	2	1	-	2	1	1	-	20
1825	1	1	1	1	-	-	-	3	-	-	3	-	10
1826	3	1	3	-	-	3	2	2	-	-	1	3	18
1827	1	2	1	1	1	3	-	1	2	-	1	2	15
1828	2	-	2	-	-	3	1	-	2	1	2	1	14
1829	1	1	-	1	1	1	2	-	1	1	2	3	14
1830	1	1	1	-	2	1	5	10	3	2	3	3	32
1831	1	-	1	2	2	-	2	2	-	1	-	2	13
1832	-	-	-	3	1	-	4	3	-	-	1	-	12
1833	-	1	-	-	1	1	1	-	-	1	3	-	8
1834	2	4	-	1	-	3	1	-	2	-	1	1	15
1835	1	-	1	1	1	2	-	-	-	-	2	4	13
1836	-	1	-	-	2	-	3	2	-	1	2	2	13
1837	2	1	-	4	2	-	-	-	-	-	-	-	8
1838	-	-	-	-	1	-	1	1	-	-	-	1	4
1839	-	-	1	-	-	2	2	-	1	1	1	1	9
1840	1	-	2	1	1	2	2	1	1	3	-	2	16
1841	4	4	-	-	1	-	1	-	1	1	-	-	12
1842	-	-	-	-	-	1	-	2	1	1	3	-	8

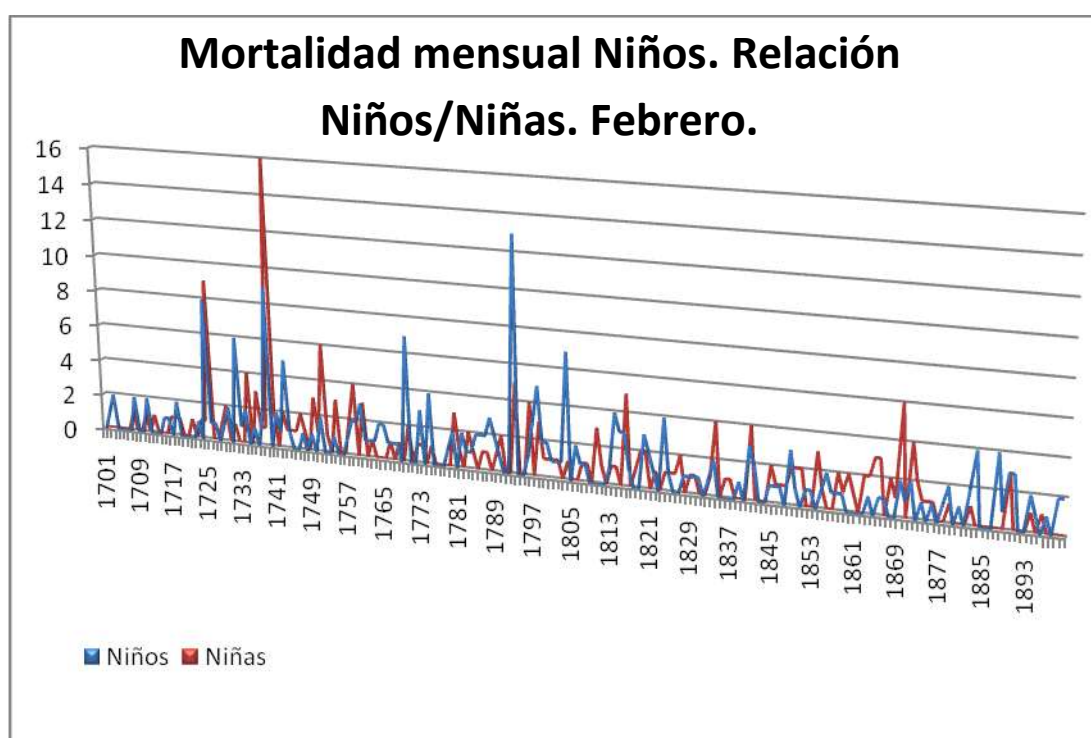
Año	E	F	M	A	My	Jun	Jul	Ag	S	O	N	D	T
1843	1	-	1	-	-	1	-	2	-	-	-	-	5
1844	-	-	2	1	-	1	1	-	1	-	-	3	9
1845	2	2	2	2	1	-	2	3	3	-	1	2	20
1846	2	1	-	1	-	-	2	-	2	-	-	1	9
1847	-	1	1	-	2	-	1	1	-	-	-	2	8
1848	2	1	-	-	-	-	1	-	-	-	2	3	9
1849	3	2	1	1	-	1	1	2	5	1	3	1	21
1850	-	2	1	1	-	-	-	2	1	-	-	-	7
1851	1	2	-	-	1	-	1	3	-	-	1	1	10
1852	1	-	1	1	-	-	-	1	-	-	-	-	4
1853	1	-	-	2	1	-	2	-	3	-	-	1	10
1854	1	3	4	5	2	1	2	11	7	2	1	-	39
1855	-	1	-	-	2	1	-	5	-	-	2	-	11
1856	1	-	-	-	-	-	1	3	1	1	-	-	7
1857	1	-	-	-	-	1	4	4	2	-	-	-	12
1858	2	2	2	-	-	-	5	-	2	2	-	3	18
1859	2	1	3	4	5	-	1	-	1	-	-	2	19
1860	-	2	1	-	-	-	1	4	2	1	-	-	11
1861	-	1	1	1	1	-	-	2	2	1	1	-	10
1862	-	-	3	1	-	3	4	1	2	-	-	-	14
1863	1	2	-	3	2	3	2	2	1	1	2	1	20
1864	2	2	1	2	2	3	3	1	1	-	1	-	18
1865	3	3	1	-	-	1	2	-	1	-	1	-	12
1866	-	3	1	1	-	1	1	1	1	1	2	-	12
1867	2	-	-	-	-	1	-	4	1	-	-	-	8
1868	-	2	4	-	1	1	1	2	1	1	-	1	14
1869	-	1	-	-	-	2	-	-	2	-	1	1	7
1870	2	6	3	1	-	3	6	1	3	2	2	2	31
1871	1	-	1	-	4	1	2	2	-	2	-	-	13
1872	3	4	-	-	1	-	1	-	1	-	-	-	10
1873	5	2	-	1	1	2	4	4	1	-	2	-	22
1874	1	1	2	1	1	-	1	2	1	-	1	2	13
1875	1	1	1	-	-	2	1	2	-	1	3	1	13
1876	-	1	1	-	1	-	-	1	3	3	2	2	14
1877	2	-	-	-	2	-	1	4	-	1	3	-	13
1878	1	-	1	1	2	-	-	2	3	-	2	1	13
1879	-	1	-	-	1	1	1	2	1	1	-	-	8
1880	1	-	4	-	1	1	3	3	-	-	2	-	15
1881	1	-	-	3	-	3	8	3	-	4	1	1	24
1882	-	-	-	-	-	1	-	4	-	-	1	3	9

Año	E	F	M	A	My	Jun	Jul	Ag	S	O	N	D	T
1883	2	1	1	3	1	2	5	2	2	2	2	-	23
1884	3	-	-	-	2	3	5	3	-	-	1	-	17
1885	2	-	2	-	1	-	-	-	-	-	1	-	6
1886	1	-	4	2	5	3	1	1	1	-	-	-	18
1887	1	-	-	-	-	-	1	3	1	1	2	1	10
1888	-	-	-	-	1	2	1	3	-	2	3	3	15
1889	1	-	1	2	-	1	-	-	-	1	1	-	7
1890	2	3	-	1	2	2	2	3	-	-	1	1	17
1891	1	-	1	1	-	-	1	-	-	1	-	-	5
1892	-	-	-	1	-	-	-	-	-	-	-	-	1
1893	-	-	-	4	3	-	3	1	-	2	-	-	13
1894	-	1	2	-	2	-	-	1	2	2	-	-	10
1895	-	-	-	-	-	-	1	-	1	-	1	1	4
1896	1	1	1	-	-	1	2	-	1	1	-	3	11
1897	-	-	2	2	1	-	-	-	1	-	-	-	6
1898	1	-	-	1	-	-	-	1	1	-	-	-	4
1899	-	-	-	-	-	-	-	-	-	-	1	-	1
1900	1	-	-	-	-	-	-	2	1	1	-	-	5
Total	275	210	229	238	199	250	360	382	242	213	245	222	3065

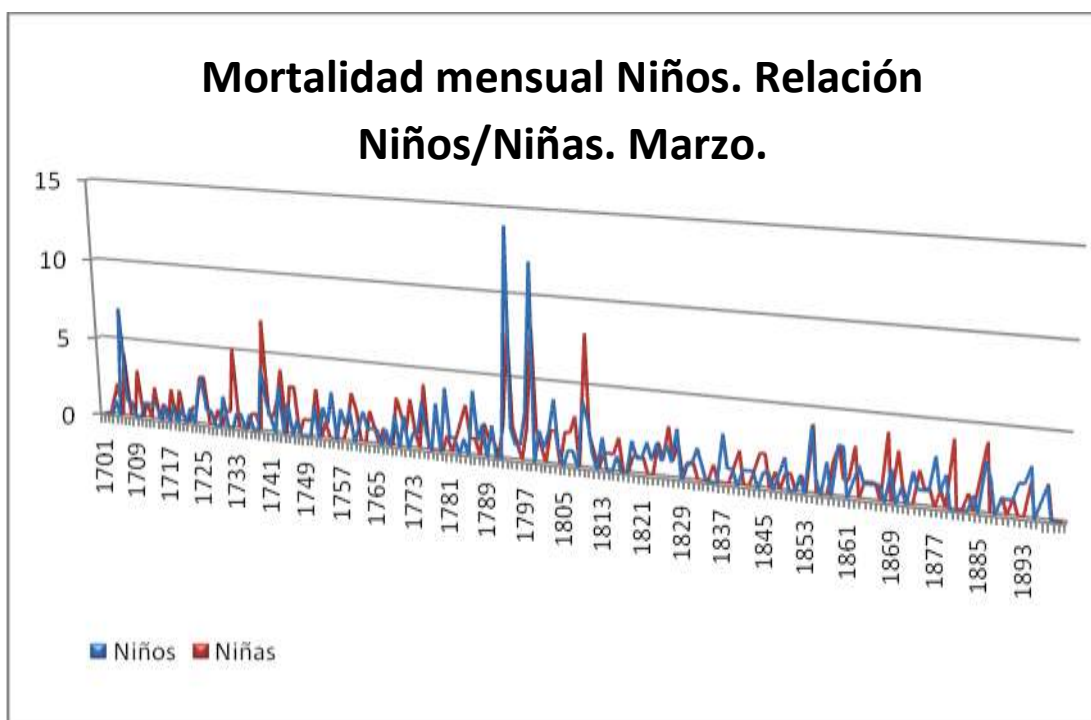
Gràfica 86



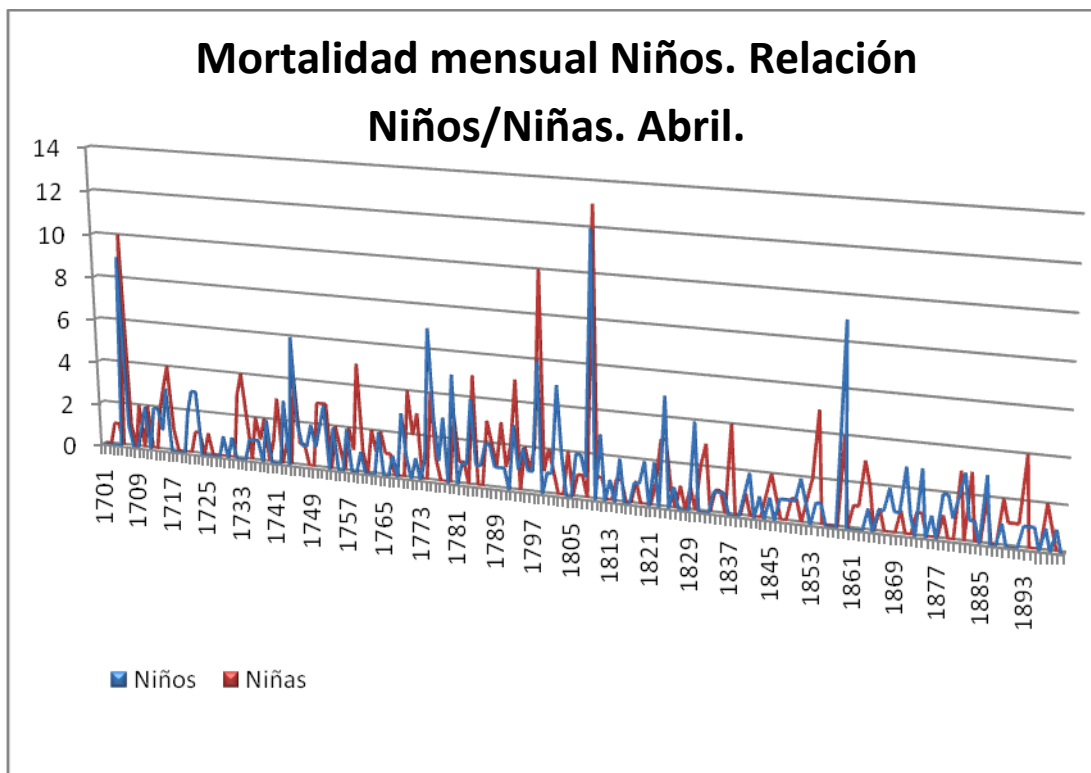
Gràfica 87



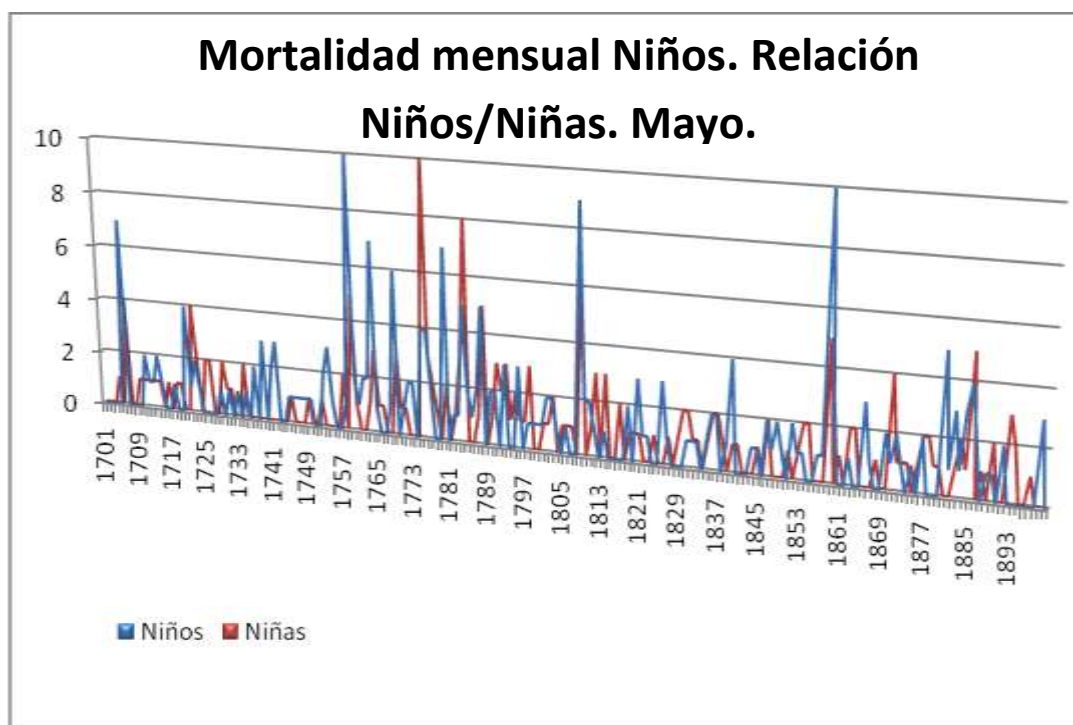
Gràfica 88



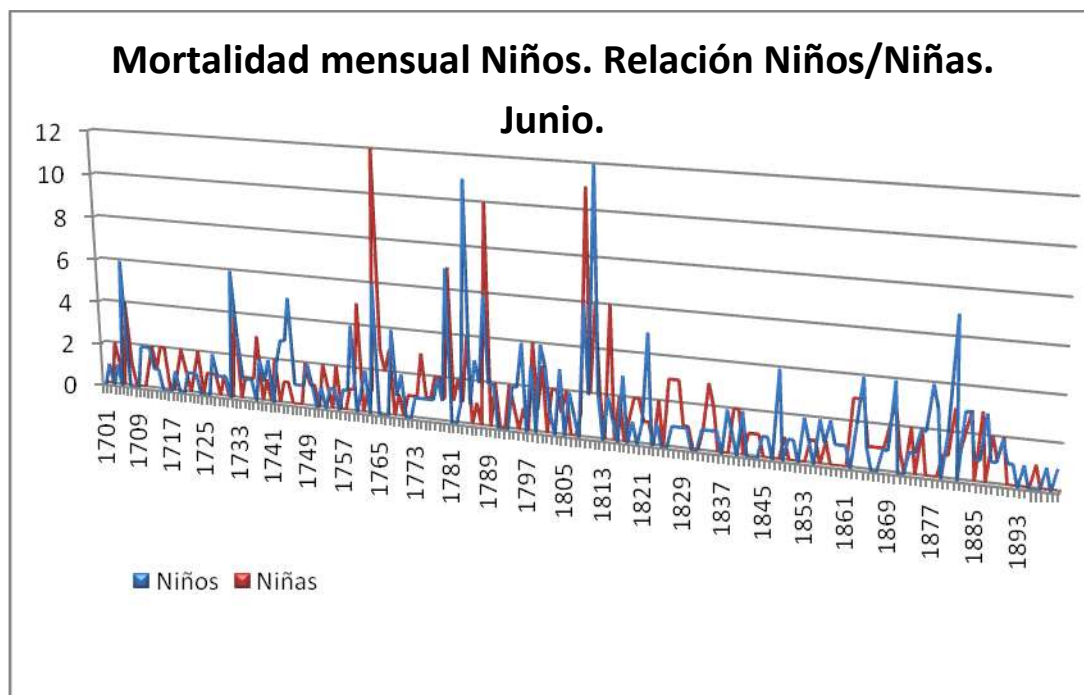
Gràfica 89



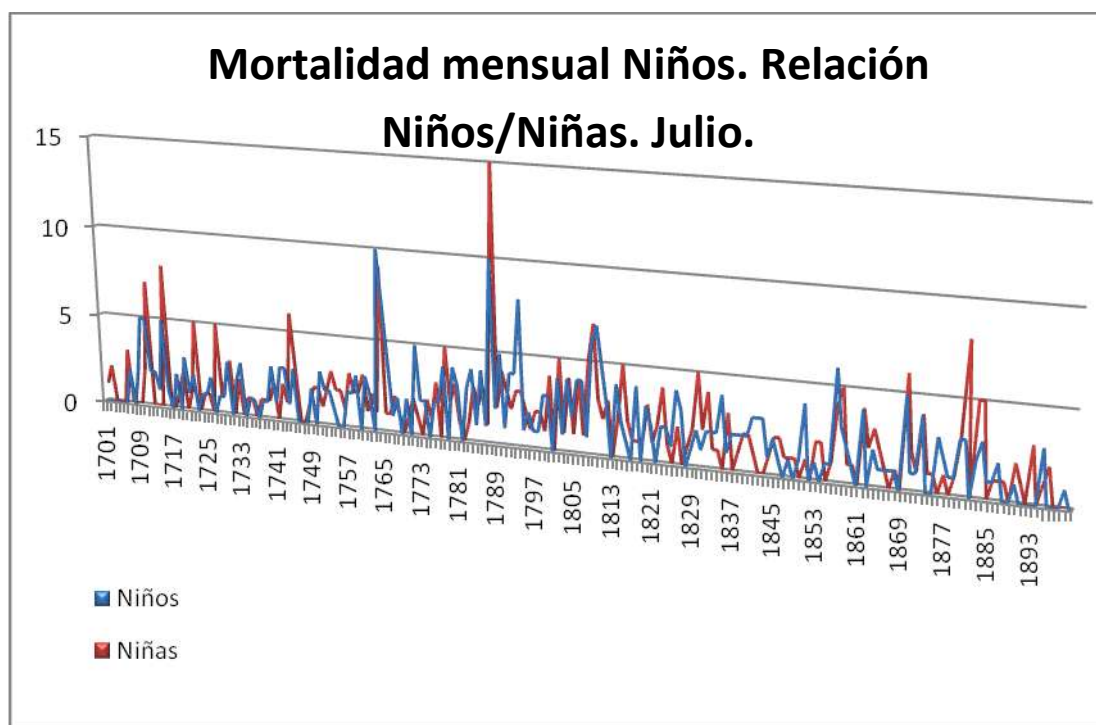
Gràfica 90



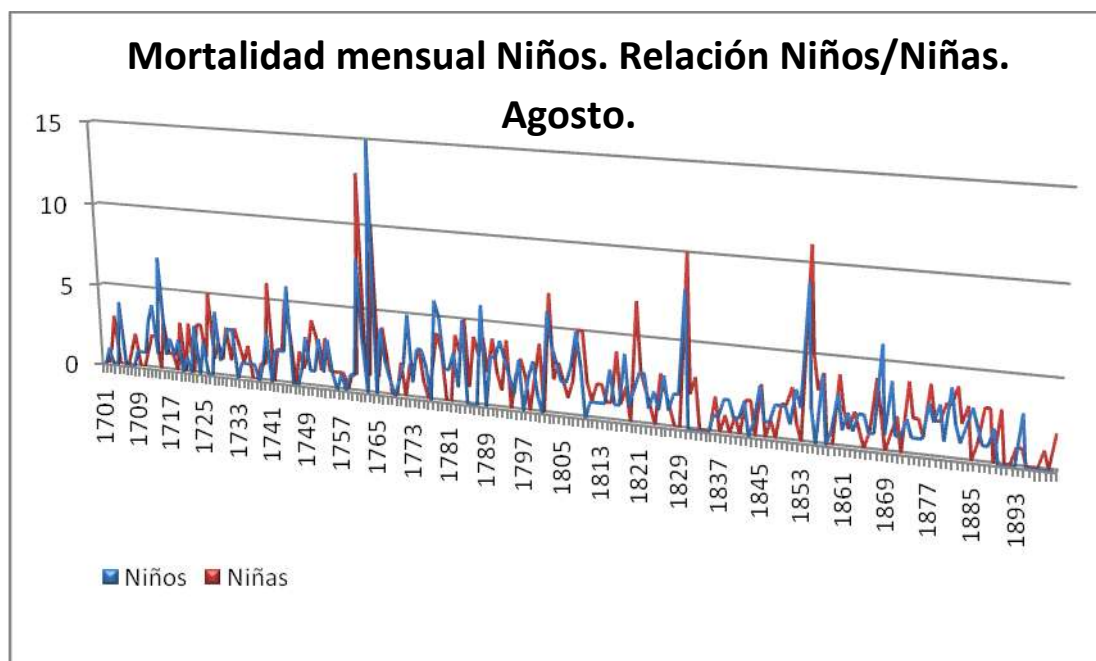
Gràfica 91



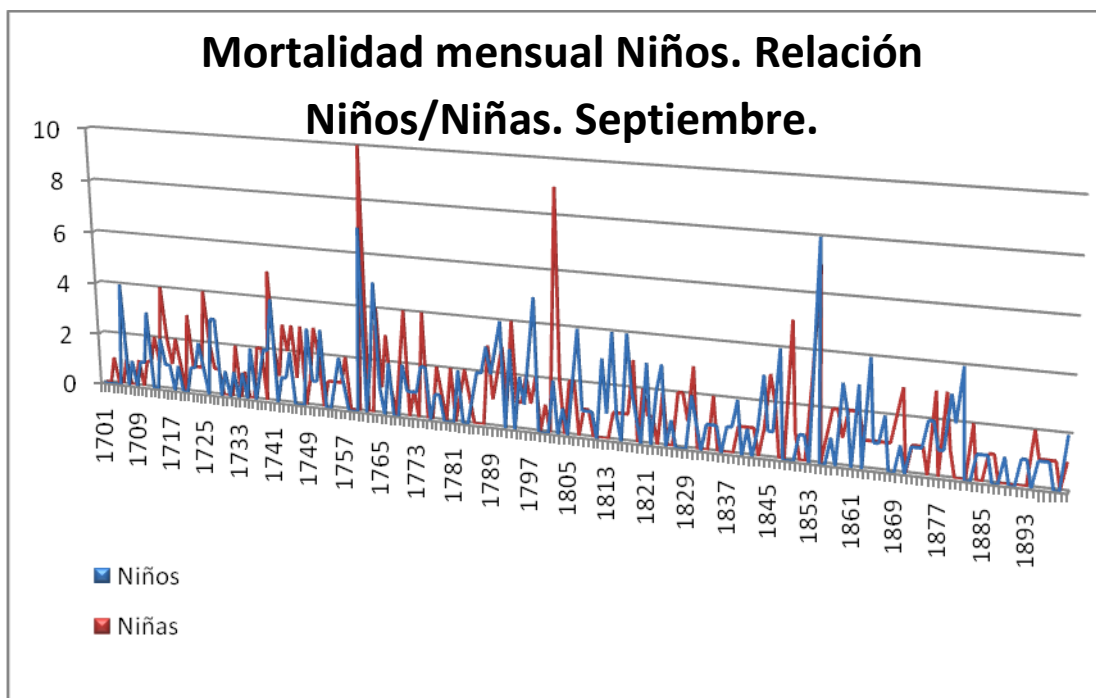
Gràfica 92



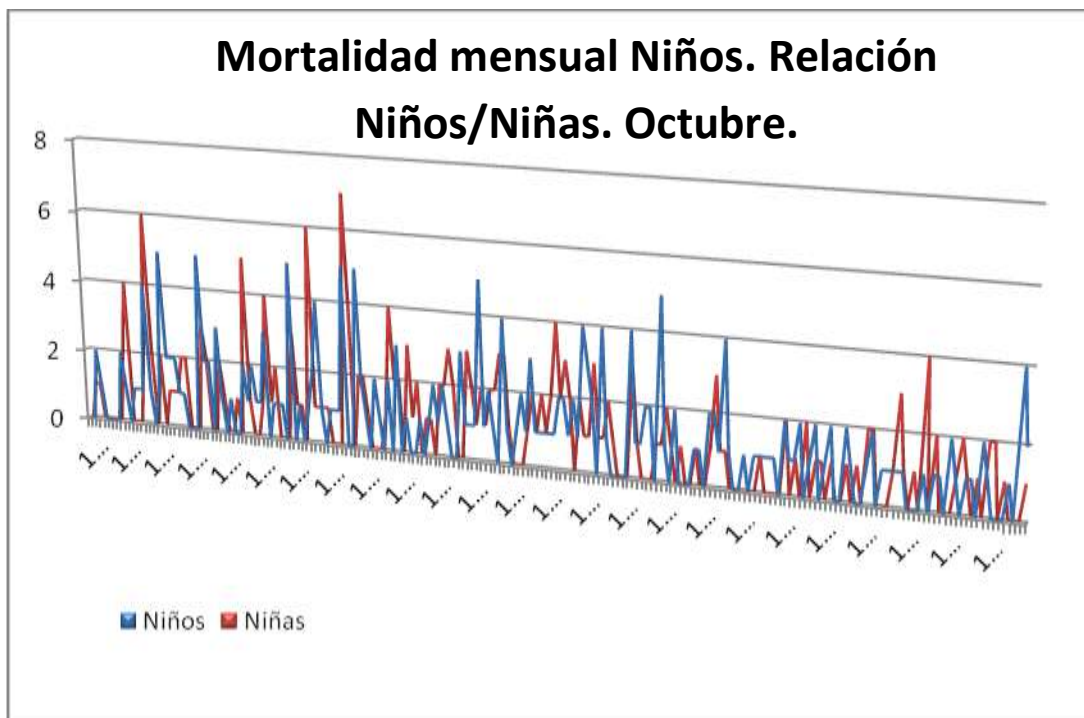
Gràfica 93



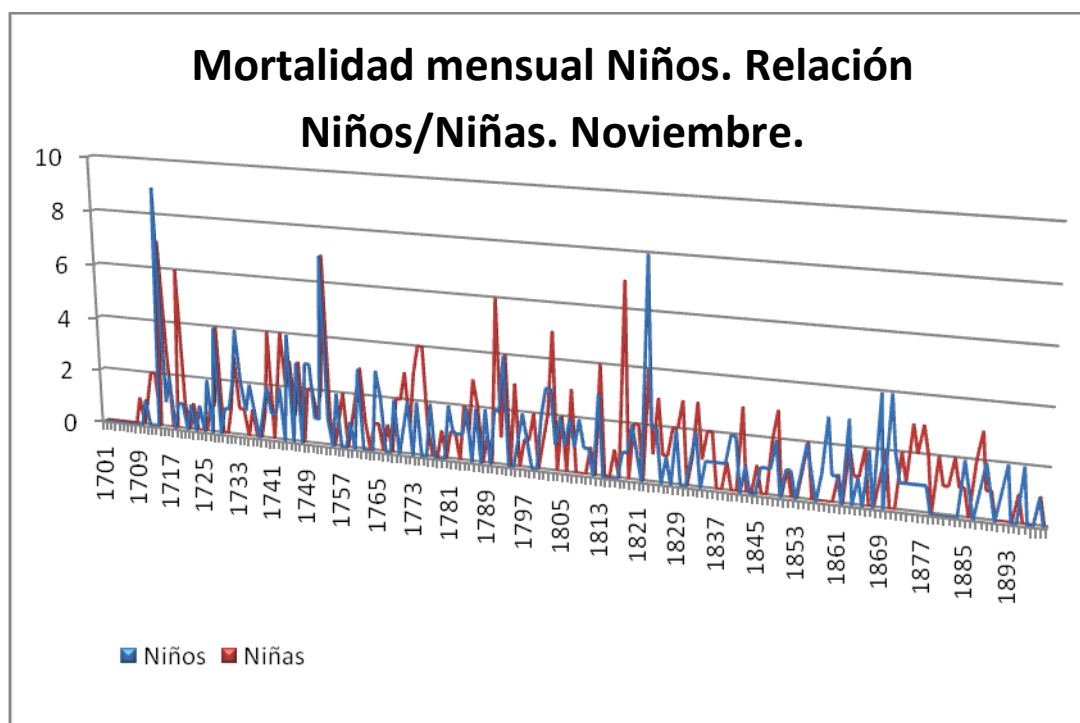
Gràfica 94



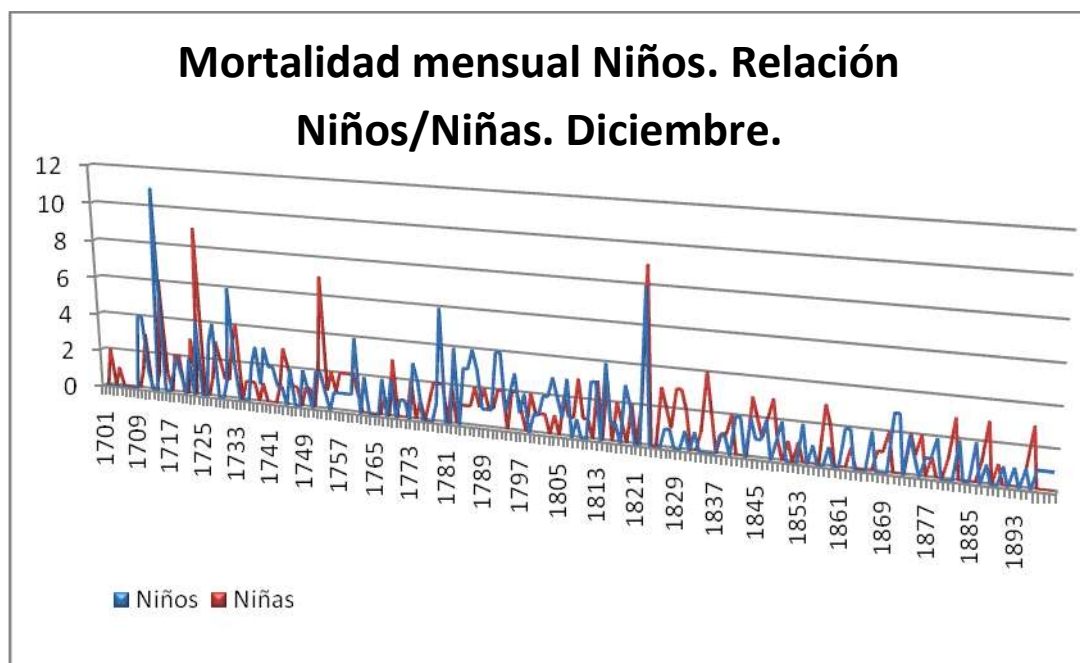
Gràfica 95



Gràfica 96



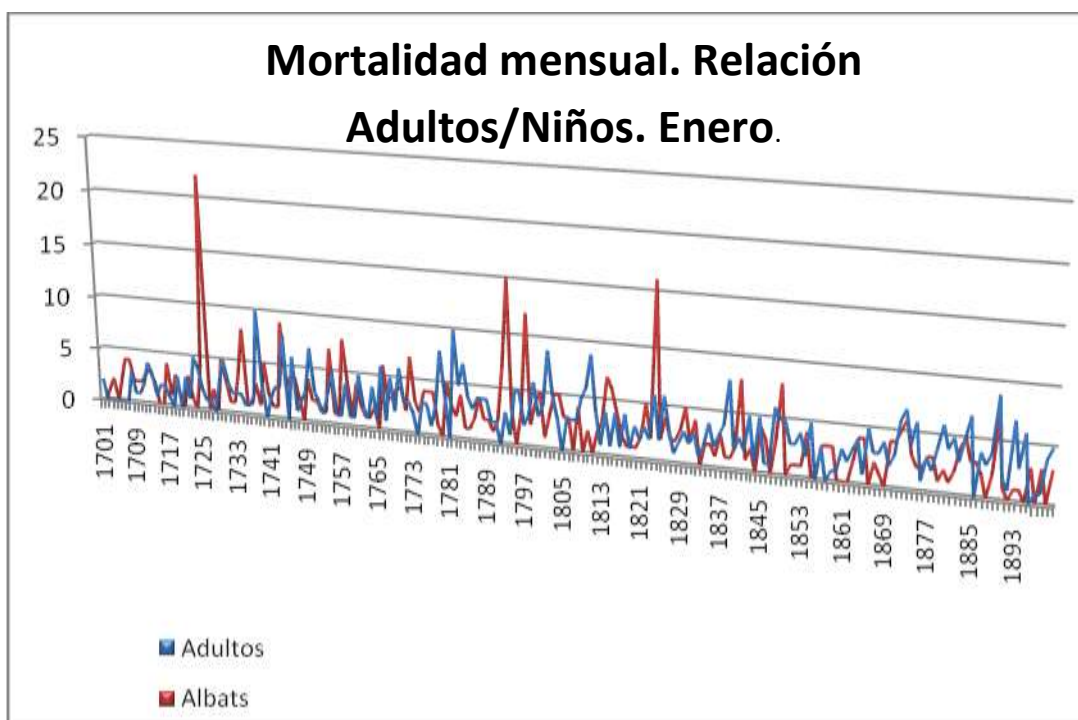
Gràfica 97



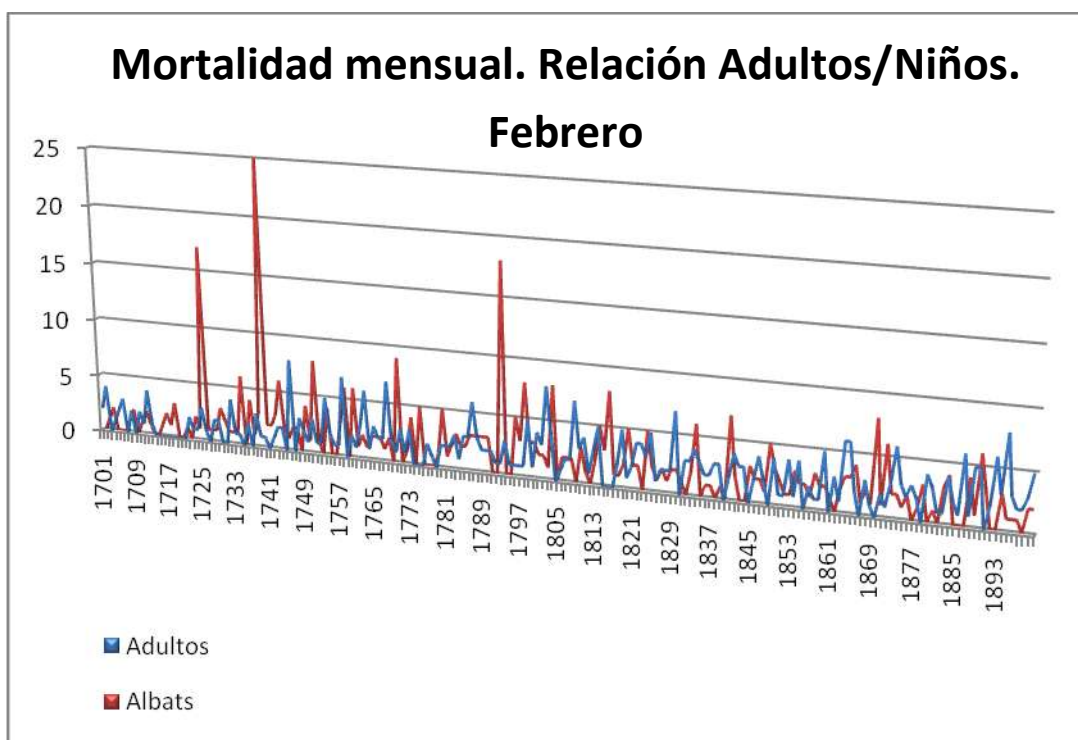
7.9.3. Mortalidad mensual infantil.

En los meses de enero y febrero existe una gran variabilidad de cifras de mortalidad con varios picos de mortalidad tanto de hombres como de mujeres. En marzo destacan dos picos de mortalidad masculina en el año 1793 y 1798. El resto de la distribución en agujas de sierra, lo que sugiere años de mucho frío que conlleven la aparición de enfermedades. En el mes de abril comienza una tendencia de aumento de la mortalidad en picos de sierra que se consolida en el mes de mayo, con varios picos de mortalidad, alternando niños y niñas. Durante los meses de verano, existe menor variabilidad en las cifras de mortalidad, aunque persisten varios picos de mortalidad, en el año 1764, 1788, 1809, y 1811. Durante los últimos cuatro meses, desde septiembre hasta noviembre, vuelve a existir una amplia variabilidad de cifras de mortalidad con múltiples picos de mortalidad tanto de niños como de niñas. En el mes de diciembre disminuye la variabilidad, destacando tres picos de mortalidad, uno de mortalidad masculina en el año 1715, uno de mortalidad femenina en el año 1724, y uno de mortalidad tanto masculina como femenina en el año 1823.

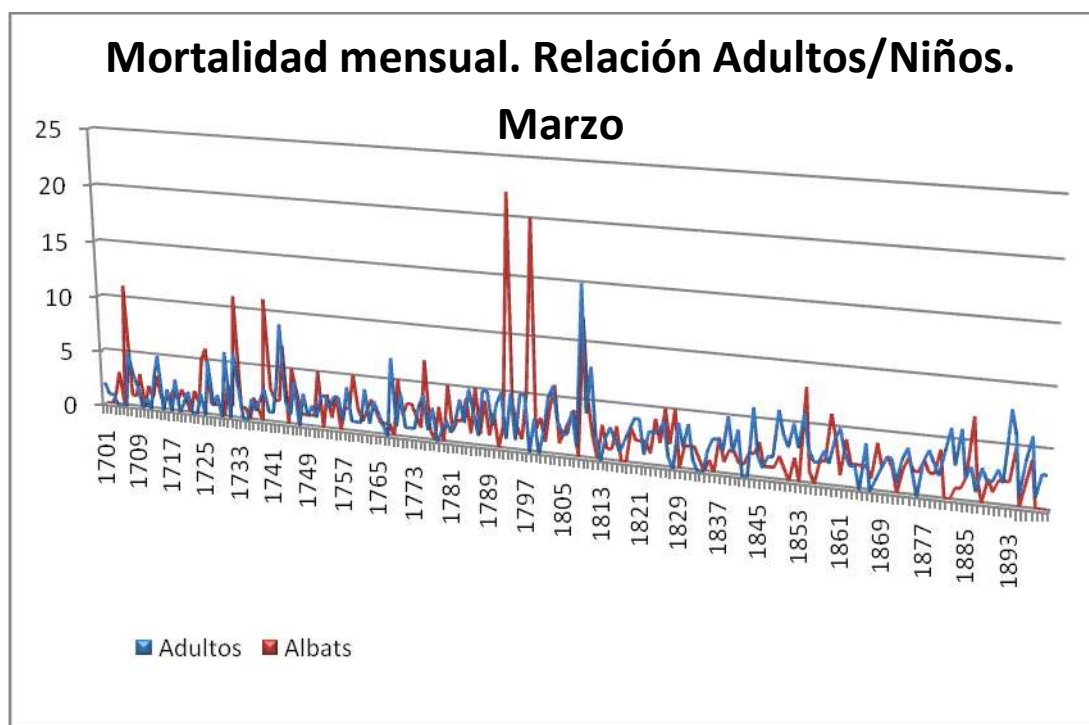
Gràfica 98



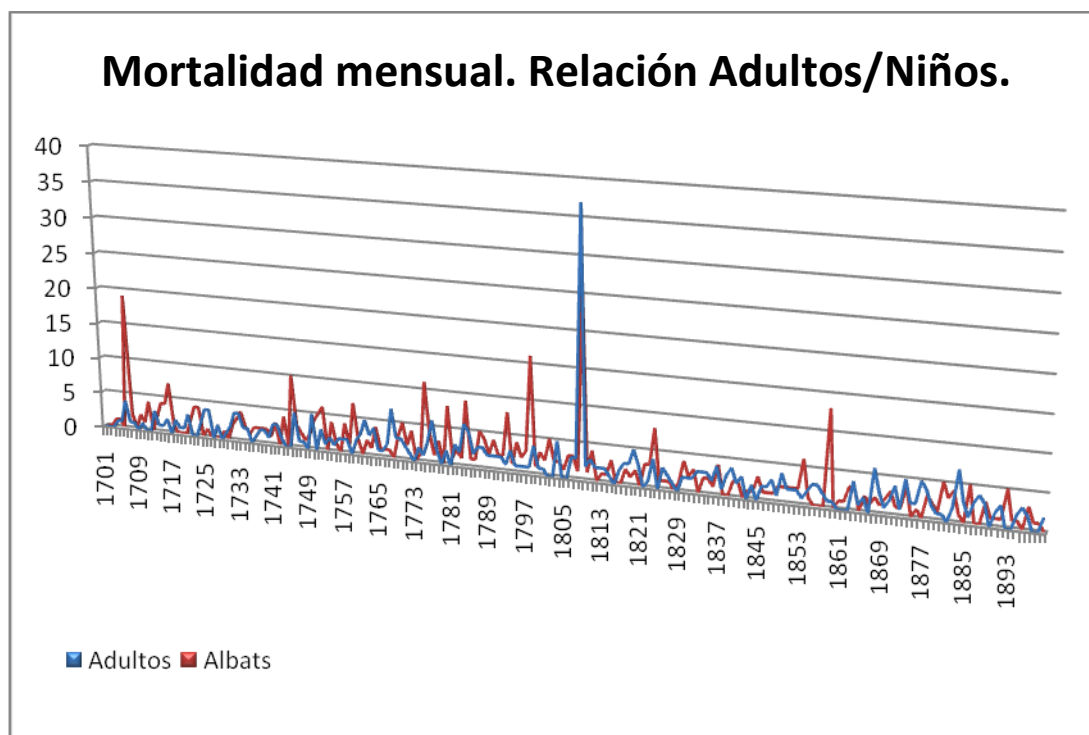
Gràfica 99



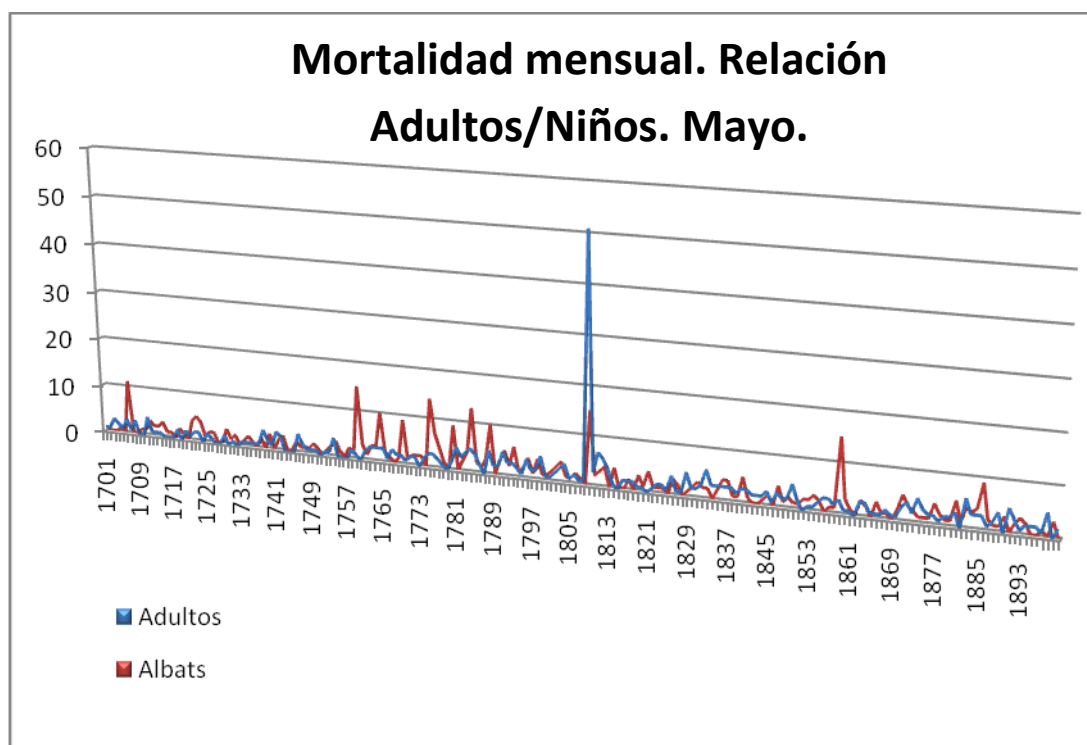
Gràfica 100



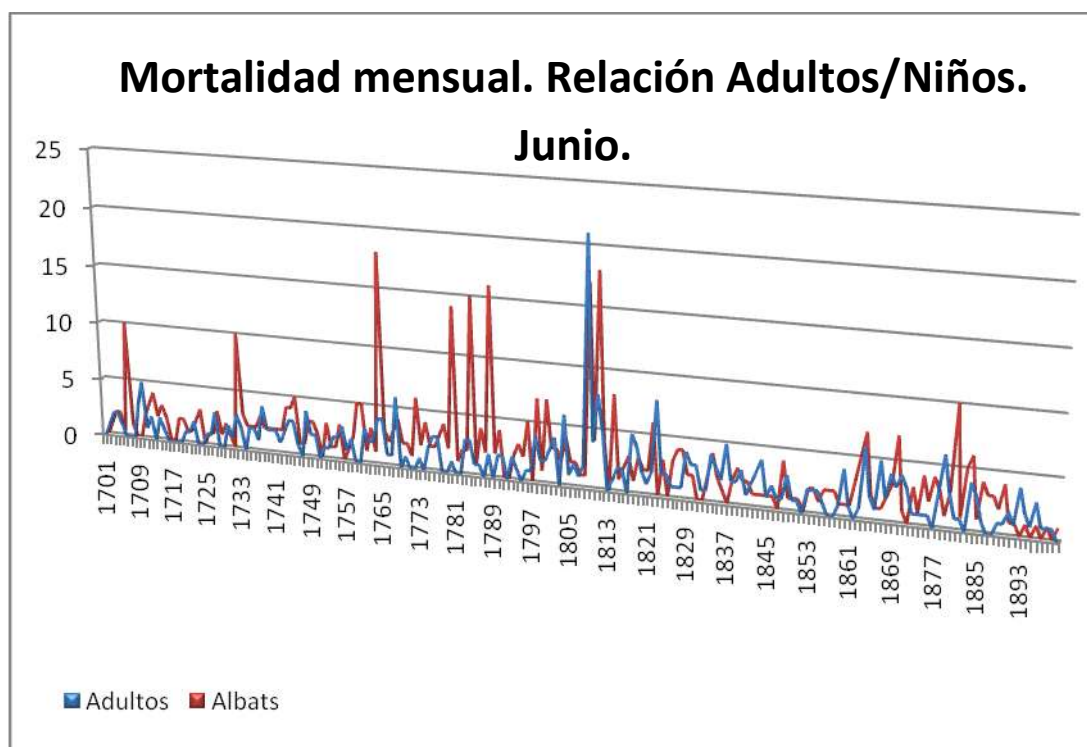
Gràfica 101



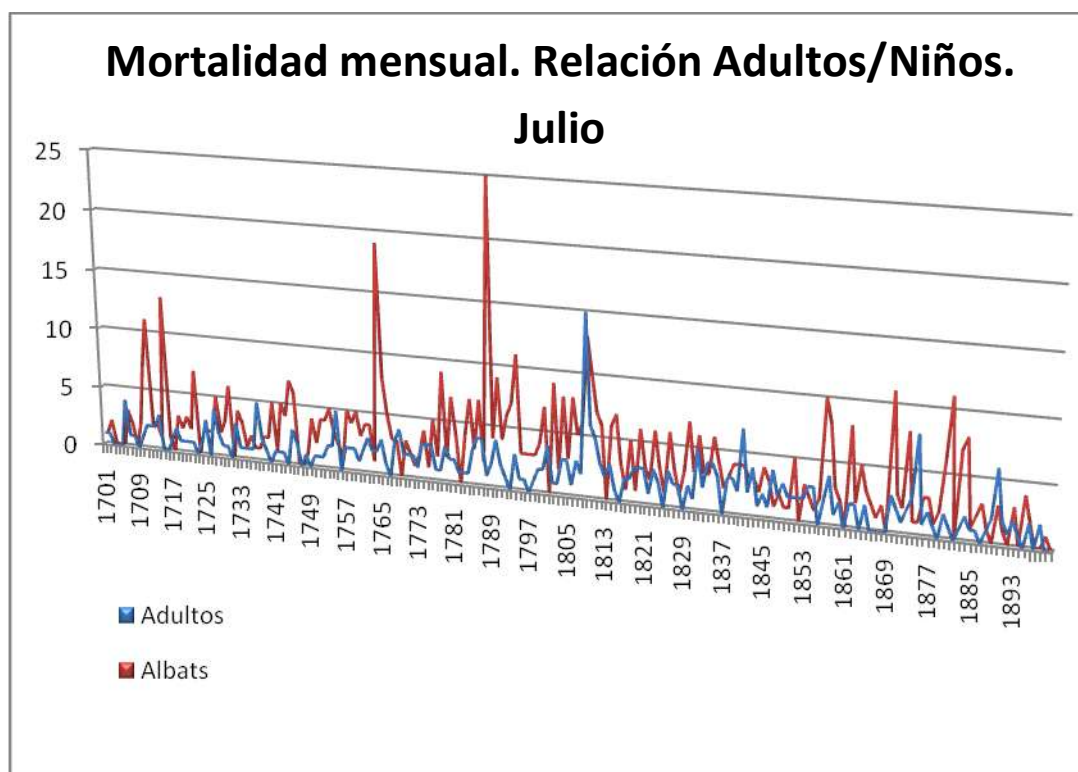
Gràfica 102



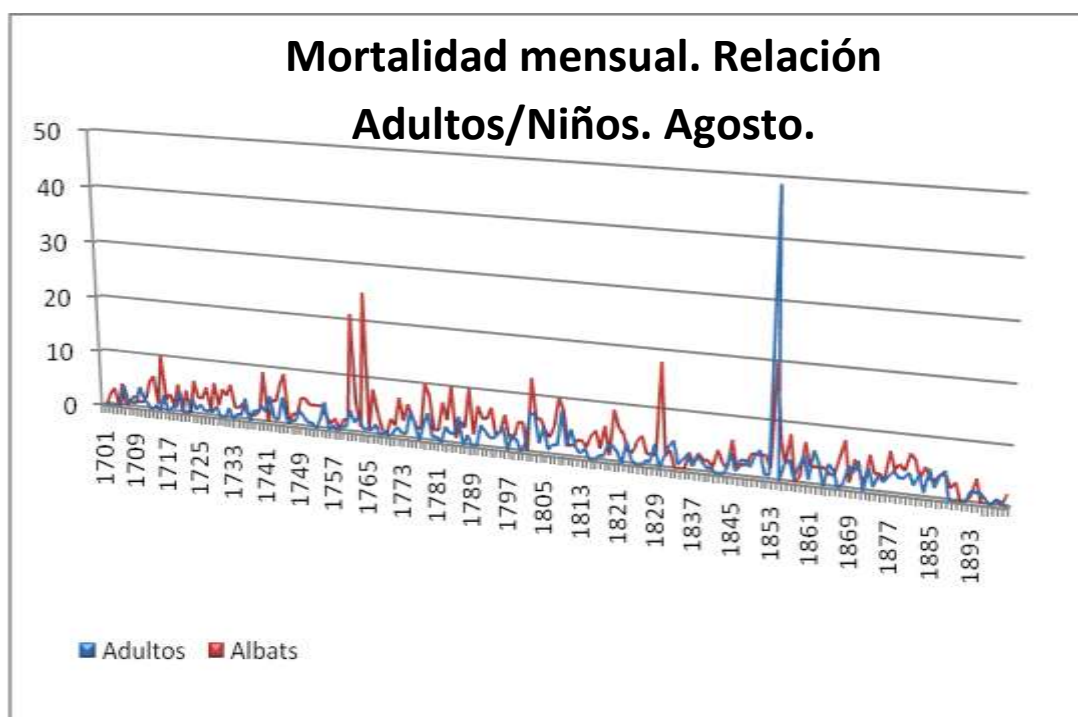
Gràfica 103



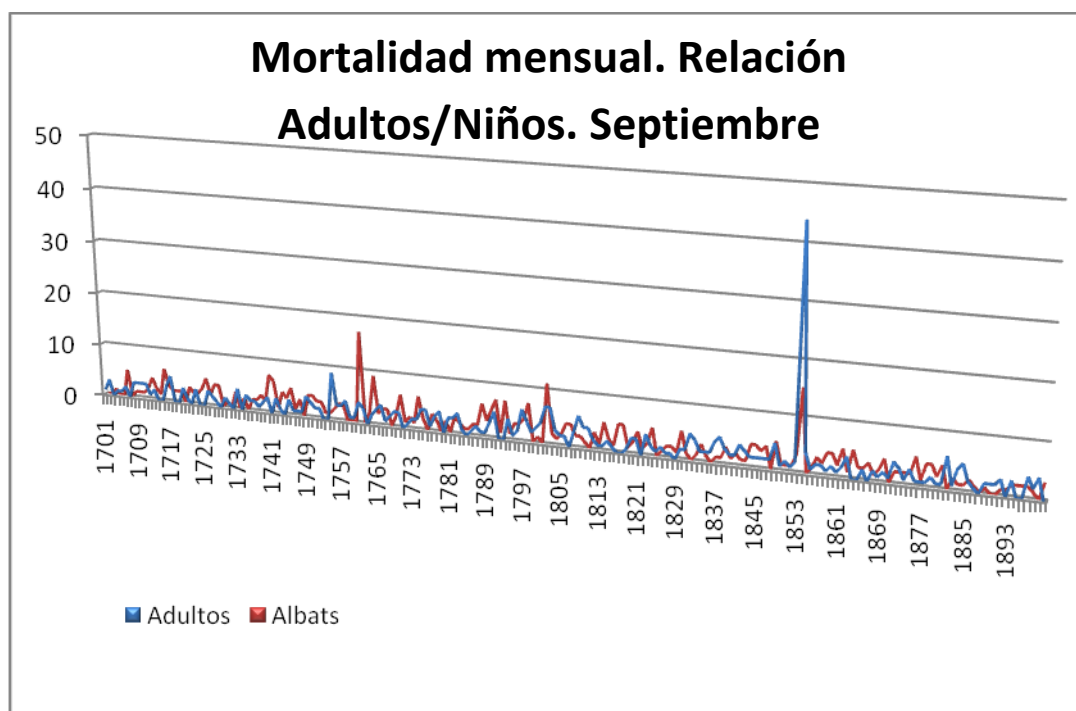
Gràfica 104.



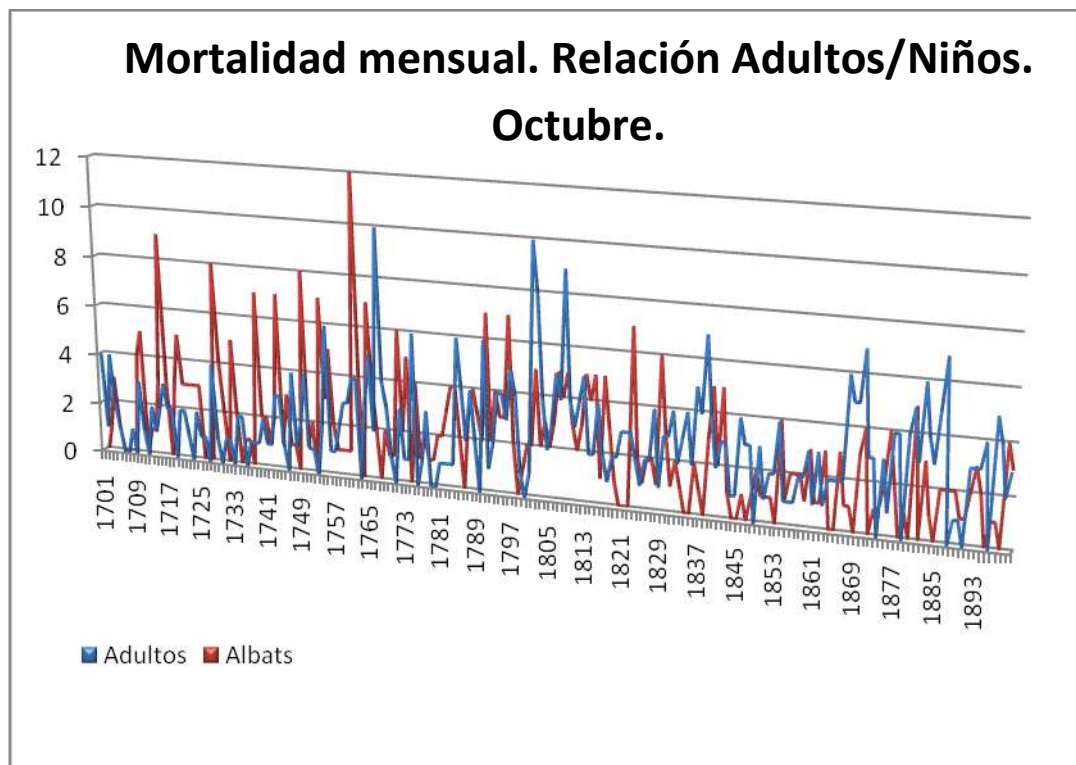
Gràfica 105



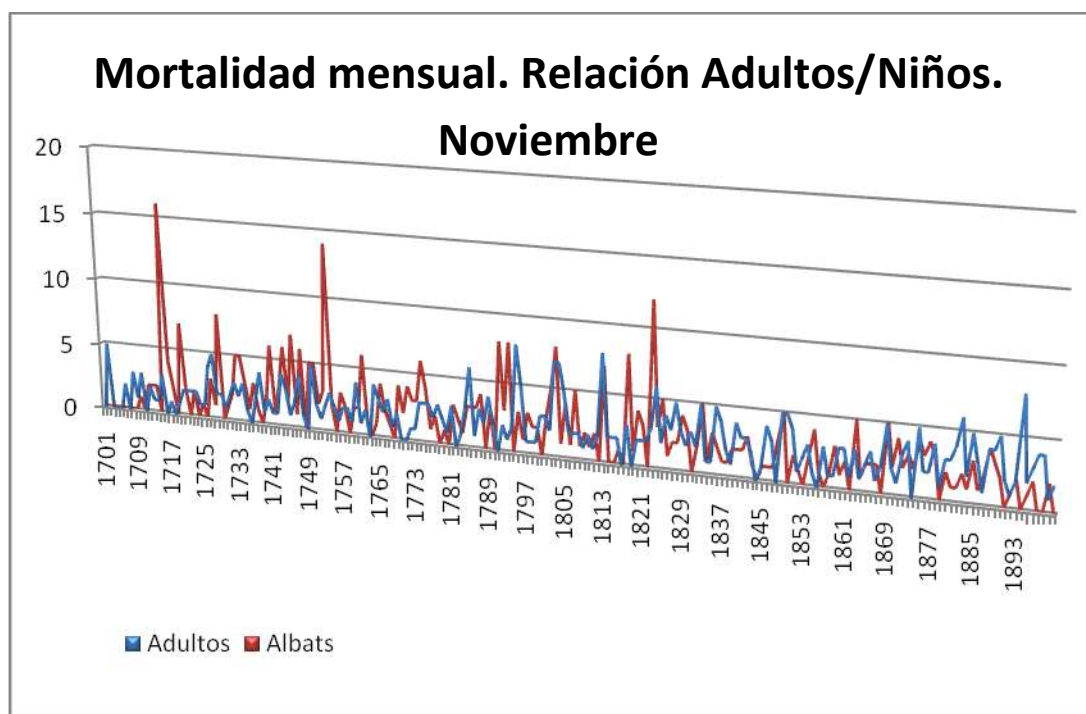
Gràfica 106



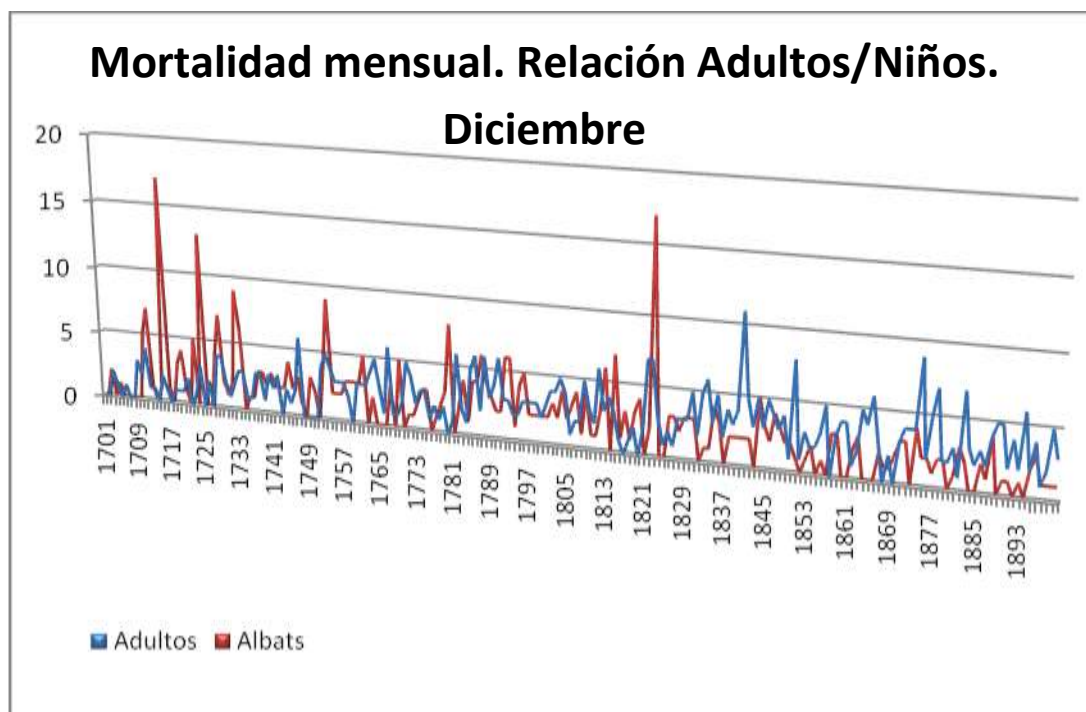
Gràfica 107



Gràfica 108



Gràfica 109



7.9.4. Mortalidad mensual. Relación niños/adultos.

En los meses de enero, febrero y marzo destacan varios picos de mortalidad infantil, superiores a los de los adultos. A partir de marzo y durante abril y mayo esta tendencia se invierte coincidiendo con el año 1809 y el conflicto bélico con el ejército francés. Durante los meses de verano, junio y julio, se objetiva un aumento de la mortalidad de los albats con varios picos, y destacando sobre todo en el mes de julio con un aumento en picos y de la línea base de la mortalidad de los niños. En agosto, se iguala la mortalidad entre adultos y niños, con tres picos de mortalidad de albats y un gran pico de mortalidad a costa de los adultos en el año 1854, secundario a la epidemia de cólera. En septiembre la distribución de la mortalidad es similar a la de agosto con un pico de mortalidad en 1854.

En el último trimestre del año se objetiva una gran variabilidad en las cifras de mortalidad con altibajos en las mismas, pero con picos máximos de mortalidad a costa de la población infantil.

7.10. OTROS RESULTADOS.

Se exponen otros datos que se han recogido durante el estudio de las partidas bautismales. Estos datos hacen referencia a los hijos de padres desconocidos, que también reciben el nombre de expósitos o venturers, a los partos gemelares o de trillizos, a los entierros “amore Dei”, a la realización de testamento por parte de los difuntos y a las defunciones y nacimientos ocurridos en la población de Clará.

7.10.1. Estudio de los partos múltiples.

Durante estos dos siglos se han objetivado 156 partos múltiples en Torredembarra, de los cuales 4 fueron trillizos y 152 fueron partos gemelares. Los 316 niños nacidos en un parto múltiple representan un 2.02% del total de los nacimientos. Los gemelos suponen un 1.94% de los nacimientos y los trillizos un 0.08% de todos los nacimientos.

Respecto a las parejas de gemelos y trillizos, 46 corresponden al nacimiento de dos niños (92 gemelos niños), 60 corresponden al nacimiento de dos niñas (120 gemelas niñas), 3 al nacimiento de tres niñas (9 trillizas niñas), 46 al nacimiento de un niño y una niña (92

gemelos niño – niña), y un parto al nacimiento de un dos niños y una niña (3 trillizos formados por dos niños y una niña).

El año 1803 y el año 1867 son los dos años en los que han nacido más gemelos/trillizos con un número de 8. Los partos múltiples presentan una gran variabilidad durante los dos siglos a estudio, con una distribución en altibajos.

Los datos de los partos múltiples a lo largo de los dos siglos quedan reflejados en la tabla 24 y en la gráfica 110.

Tabla 24

Año	GH	GM	GB	GT	%N	%TN
1701	-	-	-	0	-	-
1702	-	-	-	0	-	-
1703	-	-	-	0	-	-
1704	-	-	-	0	-	-
1705	-	-	-	0	-	-
1706	-	-	-	0	-	-
1707	2	-	-	2	3.17	0.01
1708	-	-	-	0	-	-
1709	-	-	-	0	-	-
1710	-	2	-	2	3.39	0.01
1711	2	-	-	2	2.86	0.01
1712	-	-	-	0	-	-
1713	-	-	-	0	-	-
1714	-	2	-	2	14.29	0.01
1715	-	2	-	2	3.33	0.01
1716	-	-	3	3	4.29	0.02
1717	-	-	-	0	-	-
1718	-	-	-	0	-	-
1719	-	-	-	0	-	-
1720	2	2	-	4	7.14	0.03
1721	-	2	2	4	7.14	0.03

Año	GH	GM	GB	GT	%N	%TN
1722	-	-	-	0	-	-
1723	-	-	-	0	-	-
1724	-	2	-	2	2.63	0.01
1725	-	-	-	0	-	-
1726	4	-	2	6	7.5	-
1727	2	-	-	2	3.08	0.01
1728	2	2	-	4	6.78	0.03
1729	2	2	2	6	8.11	0.04
1730	-	-	-	0	-	-
1731	-	-	2	2	2.7	0.01
1732	-	-	-	0	-	-
1733	-	2	2	4	6.45	0.03
1734	-	-	-	0	-	-
1735	-	-	-	0	-	-
1736	-	-	-	0	-	-
1737	2	-	-	2	2.82	0.01
1738	-	-	-	0	-	-
1739	-	-	-	0	-	-
1740	-	-	-	0	-	-
1741	2	-	4	6	8.22	0.04
1742	-	-	-	0	-	-
1743	-	2	2	4	5.06	0.03
1744	-	-	-	0	-	-
1745	-	-	-	0	-	-
1746	-	6	-	6	6.98	0.04
1747	-	-	-	0	-	-
1748	-	-	-	0	-	-
1749	2	2	-	4	5.26	0.03
1750	-	-	-	0	-	-
1751	-	-	-	0	-	-
1752	-	-	-	0	-	-
1753	-	-	-	0	-	-

Año	GH	GM	GB	GT	%N	%TN
1754	-	-	-	0	-	-
1755	-	-	-	0	-	-
1756	-	-	-	0	-	-
1757	2	-	2	4	4.88	0.03
1758	-	-	-	0	-	-
1759	-	-	-	0	-	-
1760	2	2	-	4	4.94	0.03
1761	-	2	-	2	2.38	0.01
1762	2	-	-	2	2.56	0.01
1763	-	-	2	2	2.7	0.01
1764	-	-	-	0	-	-
1765	-	-	-	0	-	-
1766	2	-	2	4	4.65	0.03
1767	-	-	2	2	3.57	0.01
1768	-	-	-	0	-	-
1769	2	-	2	4	7.41	0.03
1770	-	2	2	4	4.65	0.03
1771	-	2	-	2	2.78	0.01
1772	-	2	2	4	5.06	0.03
1773	2	2	-	4	4.82	0.03
1774	4	-	2	6	7.41	0.04
1775	-	-	-	0	-	-
1776	2	-	2	4	5.8	0.03
1777	-	2	-	2	2.44	0.01
1778	-	-	-	0	-	-
1779	-	2	2	4	5.48	0.03
1780	-	-	-	0	-	-
1781	-	-	-	0	-	-
1782	-	2	2	4	5.19	0.03
1783	-	-	-	0	-	-
1784	2	-	-	2	2.08	0.01
1785	-	-	-	0	-	-

Año	GH	GM	GB	GT	%N	%TN
1786	2	2	-	4	4.17	0.03
1787	-	-	-	0	-	-
1788	2	2	-	4	3.67	0.03
1789	-	-	-	0	-	-
1790	2	-	-	2	1.83	0.01
1791	-	5	-	5	5.26	0.03
1792	-	5	-	5	4.46	0.03
1793	-	-	-	0	-	-
1794	-	4	2	6	5.41	0.04
1795	-	-	-	0	-	-
1796	-	2	-	2	1.77	0.01
1797	2	-	-	2	1.79	0.01
1798	4	-	-	4	3.23	0.03
1799	2	-	-	2	1.75	0.01
1800	-	2	-	2	2.15	0.01
1801	-	-	2	2	1.77	0.01
1802	-	-	2	2	2.44	0.01
1803	6	2	-	8	8.89	0.05
1804	2	-	-	2	1.79	0.01
1805	-	4	-	4	4	0.03
1806	2	2	-	4	4.12	0.03
1807	-	-	-	0	-	-
1808	-	-	-	0	-	-
1809	-	-	2	2	4.17	0.01
1810	-	-	-	0	-	-
1811	2	-	-	2	1.75	0.01
1812	-	-	4	4	4.17	0.03
1813	-	-	-	0	-	-
1814	-	2	-	2	2.08	0.01
1815	2	5	-	7	6.42	0.04
1816	-	2	2	4	4.44	0.03
1817	-	2	-	2	1.85	0.01

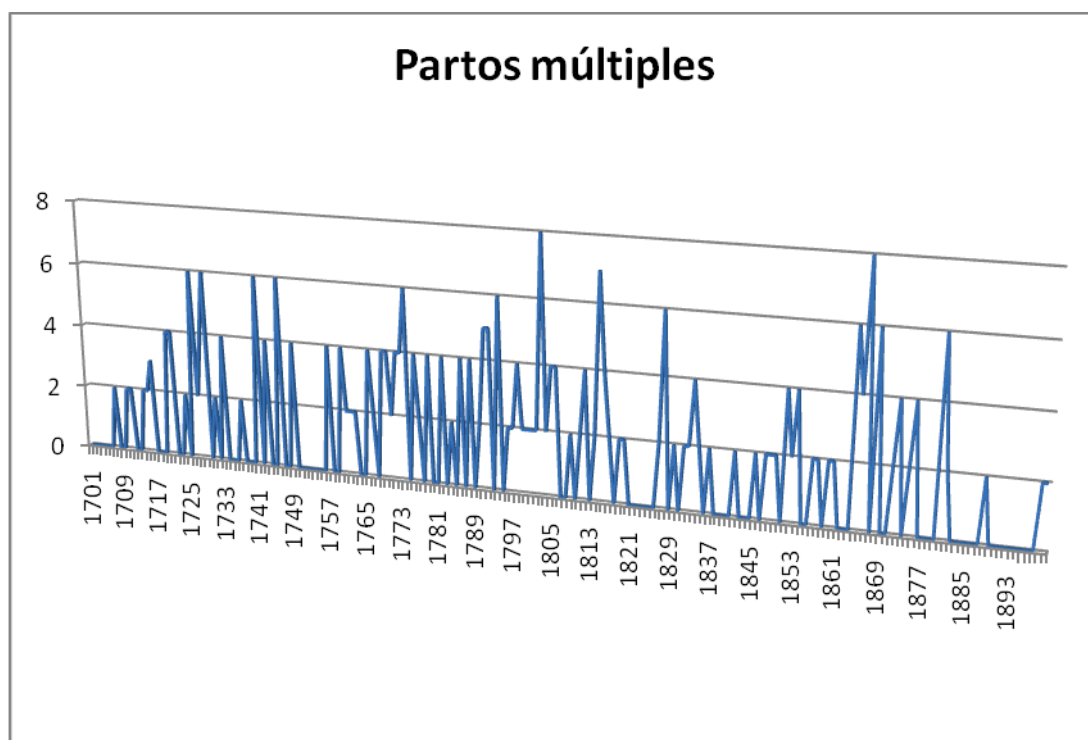
Año	GH	GM	GB	GT	%N	%TN
1818	-	-	-	0	-	-
1819	-	2	-	2	2.22	0.01
1820	-	2	-	2	2.02	0.01
1821	-	-	-	0	-	-
1822	-	-	-	0	-	-
1823	-	-	-	0	-	-
1824	-	-	-	0	-	-
1825	-	-	-	0	-	-
1826	-	-	-	0	-	-
1827	-	-	2	2	1.98	0.01
1828	-	2	4	6	5.88	0.04
1829	-	-	-	0	-	-
1830	-	2	-	2	2.17	0.01
1831	-	-	-	0	-	-
1832	2	-	-	2	2.2	0.01
1833	-	2	-	2	2.5	0.01
1834	-	2	2	4	5.06	0.03
1835	-	-	2	2	2.99	0.01
1836	-	-	-	0	-	-
1837	-	2	-	2	2.94	0.01
1838	-	-	-	0	-	-
1839	-	-	-	0	-	-
1840	-	-	-	0	-	-
1841	-	-	-	0	-	-
1842	-	-	2	2	3.08	0.01
1843	-	-	-	0	-	-
1844	-	-	-	0	-	-
1845	-	-	-	0	-	-
1846	-	2	-	2	2.74	0.01
1847	-	-	-	0	-	-
1848	2	-	-	2	2.82	0.01
1849	-	-	2	2	2.86	0.01

Año	GH	GM	GB	GT	%N	%TN
1850	-	-	2	2	2.86	0.01
1851	-	-	-	0	-	-
1852	-	4	-	4	5.06	0.03
1853	-	-	2	2	2.7	0.01
1854	-	4	-	4	5.06	0.03
1855	-	-	-	0	-	-
1856	-	-	-	0	-	-
1857	-	2	-	2	2.67	0.01
1858	2	-	-	2	2.78	0.01
1859	-	-	-	0	-	-
1860	-	-	2	2	3.39	0.01
1861	-	2	-	2	2.41	0.01
1862	-	-	-	0	-	-
1863	-	-	-	0	-	-
1864	-	-	-	0	-	-
1865	-	2	4	6	8.22	0.04
1866	-	2	2	4	5.19	0.03
1867	4	-	4	8	9.09	0.05
1868	-	-	-	0	-	-
1869	4	-	2	6	7.23	0.04
1870	-	-	-	0	-	-
1871	-	-	-	0	-	-
1872	-	-	2	2	2.27	0.01
1873	2	-	2	4	4.3	0.03
1874	-	-	-	0	-	-
1875	2	-	-	2	2.38	0.01
1876	2	-	2	4	4.3	0.03
1877	-	-	-	0	-	-
1878	-	-	-	0	-	-
1879	-	-	-	0	-	-
1880	-	-	-	0	-	-

Año	GH	GM	GB	GT	%N	%TN
1881	-	4	2	6	6.06	0.04
1882	-	2	-	2	1.94	0.01
1883	-	-	-	0	-	-
1884	-	-	-	0	-	-
1885	-	-	-	0	-	-
1886	-	-	-	0	-	-
1887	-	-	-	0	-	-
1888	-	-	-	0	-	-
1889	2	-	-	2	2.47	0.01
1890	-	-	-	0	-	-
1891	-	-	-	0	-	-
1892	-	-	-	0	-	-
1893	-	-	-	0	-	-
1894	-	-	-	0	-	-
1895	-	-	-	0	-	-
1896	-	-	-	0	-	-
1897	-	-	-	0	-	-
1898	-	-	-	0	-	-
1899	-	2	-	2	4.17	0.01
1900	-	2	-	2	5.13	0.01
Total	92	129	95	316	-	2.02

GH: Gemelos hombres, GM: Gemelos mujeres, GB: Gemelos ambos sexos, GT: Gemelos totales, %N: % de los nacimientos del año, %TN: % del total de nacimientos

Gràfica 110



7.10.2. Estudio de los hijos de padres incógnitos.

Los hijos de padres incógnitos también se denominaban expósitos o “venturers”.

El estudio de estos datos permiten valorar aspectos socioeconómicos de la sociedad de la época, observando si existía un alto nivel de hambre y pobreza, una época de malas cosechas o bien la existencia de algún conflicto que influyera en la sociedad. Estas circunstancias influyen en los nacimientos y en un alto número de hijos expósitos, ya que las condiciones socioeconómicas impedían el mantenimiento de los niños.

Durante estos doscientos años, hay 141 hijos expósitos que suponen un 0.9% de todos los nacimientos. De estos 141 niños, 69 corresponden a hombres (48.94%) y 72 a mujeres (51.06%). El año 1810 y el año 1812 presentan el número más elevado de niños de padres incógnitos con 7 niños cada uno.

Los datos de los hijos de padres incógnitos a lo largo de los dos siglos quedan reflejados en la tabla 25 y en la gráfica 111.

Tabla 25

Año	IH	IM	IT	%N	%TN
1701	-	-	0	-	-
1702	1	-	1	2.13	0.006
1703	-	-	0	-	-
1704	-	-	0	-	-
1705	-	-	0	-	-
1706	-	-	0	-	-
1707	-	1	1	1.59	0.006
1708	-	-	0	-	-
1709	-	-	0	-	-
1710	-	-	0	-	-
1711	-	-	0	-	-
1712	-	-	0	-	-
1713	-	-	0	-	-
1714	-	-	0	-	-
1715	-	-	0	-	-
1716	-	-	0	-	-
1717	1	-	1	1.67	0.006
1718	-	1	1	1.41	0.006
1719	-	-	0	-	-
1720	-	2	2	3.57	0.013
1721	-	-	0	-	-
1722	-	2	2	2.5	0.013
1723	-	-	0	-	-
1724	-	1	1	1.32	0.006
1725	1	-	1	1.61	0.006
1726	-	-	0	-	-
1727	-	-	0	-	-
1728	-	-	0	-	-
1729	-	1	1	1.35	0.006
1730	1	1	2	3.64	0.013
1731	1	1	2	2.7	0.013
1732	1	-	1	1.52	0.006
1733	-	-	0	-	-
1734	-	-	0	-	-

Año	IH	IM	IT	%N	%TN
1735	-	-	0	-	-
1736	-	-	0	-	-
1737	-	-	0	-	-
1738	-	1	1	1.54	0.006
1739	1	-	1	1.45	0.006
1740	-	1	1	1.67	0.006
1741	-	-	0	-	-
1742	-	2	2	2.9	0.013
1743	-	-	0	-	-
1744	-	-	0	-	-
1745	-	-	0	-	-
1746	1	-	1	1.16	0.006
1747	-	-	-	-	-
1748	-	-	0	-	-
1749	-	-	0	-	-
1750	2	1	3	3.33	0.02
1751	-	-	0	-	-
1752	-	-	0	-	-
1753	1	-	1	1.45	0.006
1754	-	1	1	1.23	0.006
1755	1	1	2	2.33	0.013
1756	1	1	2	2.94	0.013
1757	-	-	0	-	-
1758	-	-	0	-	-
1759	-	-	0	-	-
1760	-	-	0	-	-
1761	-	2	2	2.38	0.013
1762	2	2	4	5.13	0.03
1763	-	1	1	1.35	0.006
1764	-	-	0	-	-
1765	-	2	2	2.74	0.013
1766	1	-	1	1.16	0.006
1767	-	-	0	-	-
1768	-	-	0	-	-
1769	-	-	0	-	-
1770	-	-	0	-	-

Año	IH	IM	IT	%N	%TN
1771	-	-	0	-	-
1772	-	-	0	-	-
1773	-	1	1	1.2	0.006
1774	-	-	0	-	-
1775	1	-	1	1.04	0.006
1776	1	-	1	1.45	0.006
1777	-	-	0	-	-
1778	-	-	0	-	-
1779	-	-	0	-	-
1780	3	1	4	4.6	0.03
1781	-	-	0	-	-
1782	-	2	2	2.6	0.013
1783	-	-	0	-	-
1784	-	1	1	1.04	0.006
1785	-	-	0	-	-
1786	-	-	0	-	-
1787	2	-	2	1.65	0.013
1788	-	-	0	-	-
1789	1	-	1	1.18	0.006
1790	-	-	0	-	-
1791	-	-	0	-	-
1792	1	-	1	0.89	0.006
1793	1	-	1	0.87	0.006
1794	-	-	0	-	-
1795	1	1	2	2.08	0.013
1796	-	-	0	-	-
1797	-	3	3	2.68	0.02
1798	-	2	2	1.61	0.013
1799	-	-	0	-	-
1800	1	-	1	1.08	0.006
1801	2	1	3	2.65	0.02
1802	1	-	1	1.22	0.006
1803	1	1	2	2.22	0.013
1804	2	-	2	1.79	0.013
1805	-	1	1	1	0.006

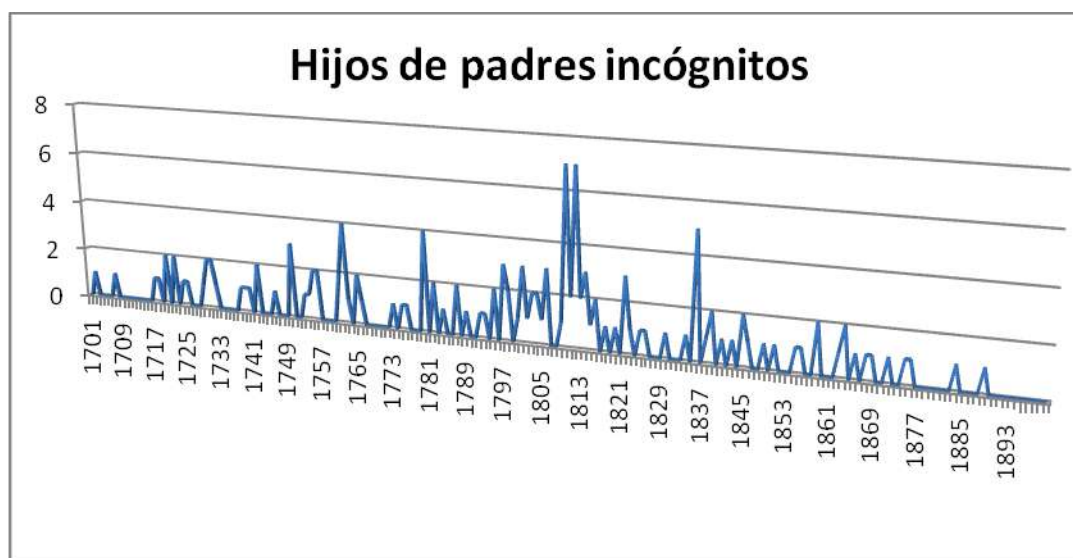
Año	IH	IM	IT	%N	%TN
1806	2	1	3	3.09	0.02
1807	-	-	0	-	-
1808	-	-	0	-	-
1809	1	-	1	2.08	0.006
1810	3	4	7	5.38	0.045
1811	2	-	2	1.75	0.013
1812	3	4	7	7.29	0.045
1813	1	1	2	2.67	0.013
1814	-	3	3	3.13	0.02
1815	1	-	1	0.92	0.006
1816	-	2	2	2.22	0.013
1817	-	-	0	-	-
1818	1	-	1	1.41	0.006
1819	-	-	0	-	-
1820	1	-	1	1	0.006
1821	-	-	0	-	-
1822	2	1	3	3.19	0.02
1823	-	1	1	1.39	0.006
1824	-	-	0	-	-
1825	-	1	1	0.9	0.006
1826	-	1	1	0.9	0.006
1827	-	-	0	-	-
1828	-	-	0	-	-
1829	-	-	0	-	-
1830	1	-	1	1.09	0.006
1831	-	-	0	-	-
1832	-	-	0	-	-
1833	-	-	0	-	-
1834	1	-	1	1.27	0.006
1835	-	-	0	-	-
1836	3	2	5	7.58	0.032
1837	-	-	0	-	-
1838	1	-	1	1.85	0.006
1839	1	1	2	4.08	0.013
1840	-	-	0	-	-
1841	-	1	1	1.43	0.006

Año	IH	IM	IT	%N	%TN
1842	-	-	0	-	-
1843	1	-	1	1.3	0.006
1844	-	-	0	-	-
1845	2	-	2	2.78	0.013
1846	1	-	1	1.37	0.006
1847	-	-	0	-	-
1848	-	-	0	-	-
1849	-	1	1	1.43	0.006
1850	-	-	0	-	-
1851	1	-	1	1.54	0.006
1852	-	-	0	-	-
1853	-	-	0	-	-
1854	-	-	0	-	-
1855	1	-	1	1.45	0.006
1856	1	-	1	1.64	0.006
1857	-	-	0	-	-
1858	-	-	0	-	-
1859	1	1	2	2.99	0.013
1860	-	-	0	-	-
1861	-	-	0	-	-
1862	-	-	0	-	-
1863	-	1	1	1.54	0.006
1864	-	2	2	2.56	0.013
1865	-	-	0	-	-
1866	-	1	1	1.3	0.006
1867	-	-	0	-	-
1868	-	1	1	1.41	0.006
1869	1	-	1	1.2	0.006
1870	-	-	0	-	-
1871	-	-	0	-	-
1872	1	-	1	1.14	0.006
1873	-	-	0	-	-
1874	-	-	0	-	-
1875	-	1	1	1.19	0.006
1876	1	-	1	1.08	0.006
1877	-	-	0	-	-

Año	IH	IM	IT	%N	%TN
1878	-	-	0	-	-
1879	-	-	0	-	-
1880	-	-	0	-	-
1881	-	-	0	-	-
1882	-	-	0	-	-
1883	-	-	0	-	-
1884	-	1	1	1.12	0.006
1885	-	-	0	-	-
1886	-	-	0	-	-
1887	-	-	0	-	-
1888	-	-	0	-	-
1889	-	1	1	1.23	0.006
1890	-	-	0	-	-
1891	-	-	0	-	-
1892	-	-	0	-	-
1893	-	-	0	-	-
1894	-	-	0	-	-
1895	-	-	0	-	-
1896	-	-	0	-	-
1897	-	-	0	-	-
1898	-	-	0	-	-
1899	-	-	0	-	-
1900	-	-	0	-	-
Total	69	72	141	-	0.9

IH: Niños de padres incógnitos, IM: Niñas de padres incógnitos, IT: Total niños de padres incógnitos, %N: % de nacimientos del año, %TN: % del total de nacimientos.

Gràfica 111



7.10.3. Realización de Testamento y entierro “*amore Dei*”.

La realización de un testamento tiempo antes del fallecimiento del difunto indicaba una cierta posición de bienestar en la sociedad, con posesión de ciertos bienes patrimoniales. El testamento permitía el disfrute de estos bienes por parte de los descendientes.

En el otro extremo, están los difuntos (y familiares) que no tenían ningún tipo de recurso para afrontar los gastos del entierro. En estos casos, el entierro se realizaba “*amore Dei*” o por la “*Gracia de Dios*” siendo la propia Parroquia la que hacía frente a los gastos derivados del mismo.

La tabla 26 contienen los datos sobre realización de testamentos y los entierros “*amore Dei*”. En la gràfica 112 están representados los datos de los testamentos.

Tabla 26

Año	TH	TM	TT
1701	-	-	0
1702	-	-	0
1703	-	-	0
1704	-	-	0
1705	1	-	1
1706	2	9	11
1707	-	1	1
1708	3	1	4
1709	2	1	3
1710	1	4	5
1711	5	3	8
1712	4	1	5
1713	3	8	11
1714	4	4	8
1715	4	2	6
1716	1	5	6
1717	2	1	3
1718	3	-	3
1719	1	3	4
1720	5	3	8
1721	4	2	6
1722	2	-	2
1723	3	1	4
1724	7	3	10
1725	5	1	6
1726	4	2	6
1727	2	4	6
1728	7	2	9
1729	1	1	2
1730	4	5	9

Año	TH	TM	TT
1731	2	-	2
1732	6	1	7
1733	2	4	6
1734	3	2	5
1735	2	1	3
1736	3	4	7
1737	3	4	7
1738	7	3	10
1739	2	5	7
1740	1	-	1
1741	4	1	5
1742	5	7	12
1743	3	7	10
1744	3	3	6
1745	2	3	5
1746	7	8	15
1747	6	3	9
1748	1	2	3
1749	4	5	9
1750	7	5	12
1751	1	2	3
1752	6	3	9
1753	3	1	4
1754	5	5	10
1755	6	3	9
1756	1	5	6
1757	3	4	7
1758	6	11	17
1759	3	4	7
1760	3	4	7
1761	5	7	12
1762	9	6	15

Año	TH	TM	TT
1763	8	3	11
1764	7	10	17
1765	9	4	13
1766	5	3	8
1767	4	9	13
1768	7	7	14
1769	7	5	12
1770	11	3	14
1771	5	3	8
1772	4	6	10
1773	3	3	6
1774	3	5	8
1775	8	11	19
1776	2	9	11
1777	5	5	10
1778	5	5	10
1779	8	4	12
1780	2	5	7
1781	3	1	4
1782	8	7	15
1783	5	10	15
1784	8	8	16
1785	11	8	19
1786	10	6	16
1787	6	1	7
1788	7	2	9
1789	6	2	8
1790	2	2	4
1791	9	3	12
1792	6	2	8
1793	2	1	3
1794	9	3	12

Año	TH	TM	TT
1795	2	4	6
1796	5	4	9
1797	2	4	6
1798	7	-	7
1799	5	2	7
1800	1	2	3
1801	8	3	11
1802	11	7	18
1803	8	13	21
1804	10	6	16
1805	2	3	5
1806	5	4	9
1807	7	4	11
1808	1	7	8
1809	32	13	45
1810	3	3	6
1811	5	7	12
1812	1	1	2
1813	1	3	4
1814	4	4	8
1815	1	-	1
1816	-	-	0
1817	-	-	0
1818	-	-	0
1819	4	1	5
1820	4	2	6
1821	3	2	4
1822	-	3	3
1823	5	1	6
1824	4	7	11
1825	3	1	4
1826	3	1	4

Año	TH	TM	TT
1827	1	1	2
1828	2	1	3
1829	-	1	1
1830	1	2	3
1831	1	-	1
1832	3	5	8
1833	2	5	7
1834	4	2	6
1835	6	1	7
1836	1	3	4
1837	3	6	9
1838	3	2	5
1839	1	3	4
1840	1	-	1
1841	5	1	6
1842	6	1	7
1843	4	3	7
1844	5	2	7
1845	-	2	2
1846	3	1	4
1847	3	3	6
1848	4	2	6
1849	2	5	7
1850	2	1	3
1851	1	-	1
1852	-	1	1
1853	1	-	1
1854	3	3	6
1855	1	2	3
1856	1	-	1
1857	5	1	6
1858	2	-	2

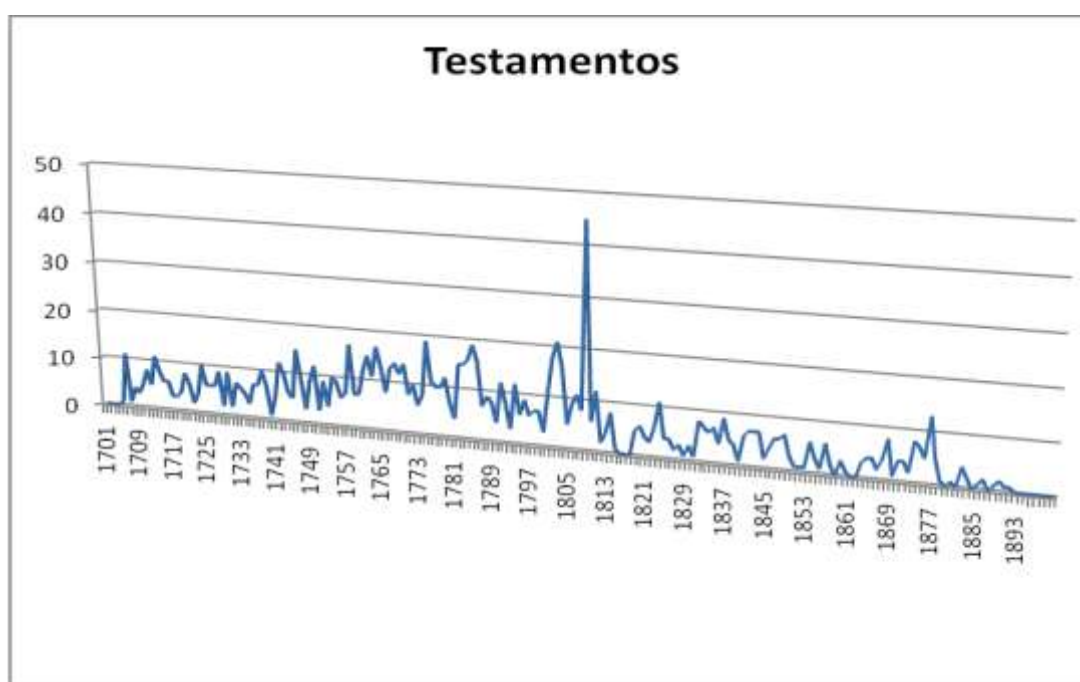
Año	TH	TM	TT
1859	-	-	0
1860	1	2	3
1861	1	-	1
1862	-	-	0
1863	-	-	0
1864	2	1	3
1865	3	1	4
1866	3	1	4
1867	2	-	2
1868	2	2	4
1869	4	4	8
1870	1	-	1
1871	2	2	4
1872	3	1	4
1873	2	-	2
1874	6	2	8
1875	1	6	7
1876	3	2	5
1877	6	7	13
1878	2	3	5
1879	-	1	1
1880	-	-	0
1881	1	-	1
1882	-	-	0
1883	2	2	4
1884	2	-	2
1885	-	-	0
1886	1	-	1
1887	-	2	2
1888	-	-	0
1889	1	-	1
1890	2	-	2

Año	TH	TM	TT
1891	-	1	1
1892	1	-	1
1893	-	-	0
1894	-	-	0
1895	-	-	0
1896	-	-	0
1897	-	-	0
1898	-	-	0
1899	-	-	0
1900	-	-	0
Total	676	558	1234

TH: Testamento hombres, TM: Testamento mujeres, TT: Testamento total.

En estos dos siglos se realizaron un total de 1234 testamentos (10,45% de los difuntos), de los cuales 676 (54,78%) correspondían a hombres y 558 (45,22%) a mujeres. Destaca el año 1809 con 45 defunciones que presentaban testamento realizado, seguido del año 1805 con 21 testamentos recogidos. El año 1809 presentó una alta mortalidad debido a la Guerra de la Independencia que surgió tras un período de bonanza lo que facilitó que las personas de la época tuvieran bienes y que realizaran testamento para legarlos.

Gráfica 112



7.10.4. Entierros “Amore Dei”.

Los entierros “Amore Dei” como ya se ha comentado previamente eran sufragados por la propia Parroquia al no disponer de recursos económicos el difunto ni su familia.

Durante el siglo XVIII y XIX se han dado un total de 340 casos, lo que supone un 2.88% del total de las defunciones. Divididos por sexo se evidencia que 185 casos correspondían a hombres (54,41%) y 155 a mujeres (45,59%). De estos 340 casos, 25 (7.35%) se corresponden con niños. El año 1809 fue el que registró mayor número de entierros “amore Dei” con un número de 18 casos. Este año coincide con la invasión de los franceses y las consecuencias de la guerra. La década de 1801-1810 registra 24 entierros amore Dei, pero no es la década con más número de entierros de este tipo. Es la década de 1831-1840 la que presenta el mayor número con 27 defunciones con entierros amore Dei.

En la tabla 27 y en la gráfica 113 quedan registrados los datos de este tipo de entierros.

Tabla 27

Año	H	M	N	T
1701	-	-	-	0
1702	-	-	-	0
1703	-	-	-	0
1704	-	-	-	0
1705	-	-	-	0
1706	-	1	-	1
1707	1	1	1	2
1708	-	-	-	0
1709	1	-	-	1
1710	-	-	-	0
1711	-	-	-	0
1712	-	-	-	0
1713	-	-	-	0
1714	-	-	-	0
1715	-	2	-	2
1716	2	2	-	4
1717	-	-	-	0
1718	-	1	-	1
1719	-	1	-	1

Año	H	M	N	T
1720	1	-	-	1
1721	-	2	-	2
1722	-	1	-	1
1723	1	-	-	1
1724	-	-	-	0
1725	-	1	-	1
1726	2	1	-	3
1727	-	-	-	0
1728	2	-	-	2
1729	2	-	-	2
1730	1	1	-	2
1731	-	-	-	0
1732	-	2	-	2
1733	1	-	-	1
1734	1	-	-	1
1735	-	-	-	0
1736	-	-	-	0
1737	-	-	-	0
1738	6	1	-	7
1739	1	-	-	1
1740	3	1	-	4
1741	2	-	1	2
1742	1	1	-	2
1743	1	1	-	2
1744	4	2	-	6
1745	-	1	-	1
1746	2	1	-	3
1747	2	-	-	2
1748	2	-	-	2
1749	-	-	-	0
1750	1	-	-	1
1751	-	1	-	1
1752	-	-	-	0
1753	1	3	1	4
1754	2	3	2	5
1755	2	2	-	4
1756	2	-	-	3
1757	1	-	-	1
1758	-	-	-	0
1759	1	1	-	2

Año	H	M	N	T
1760	2	-	1	2
1761	1	3	1	4
1762	-	-	-	0
1763	1	1	-	2
1764	3	-	2	3
1765	3	-	-	3
1766	2	-	1	2
1767	2	2	1	4
1768	1	-	-	1
1769	-	-	-	0
1770	2	-	-	2
1771	1	-	-	1
1772	-	-	-	0
1773	-	-	-	0
1774	-	1	-	1
1775	2	-	1	2
1776	-	-	-	0
1777	-	-	-	0
1778	-	-	-	0
1779	-	-	-	0
1780	-	-	-	0
1781	-	-	-	0
1782	2	2	-	4
1783	2	1	-	3
1784	1	1	1	2
1785	-	1	-	1
1786	2	-	-	2
1787	1	1	-	2
1788	4	1	-	5
1789	-	-	-	0
1790	-	1	-	1
1791	-	-	-	0
1792	-	-	-	0
1793	2	-	-	2
1794	2	-	-	2
1795	-	-	-	0
1796	1	-	-	1
1797	-	-	-	0
1798	-	-	-	0
1799	-	-	-	0

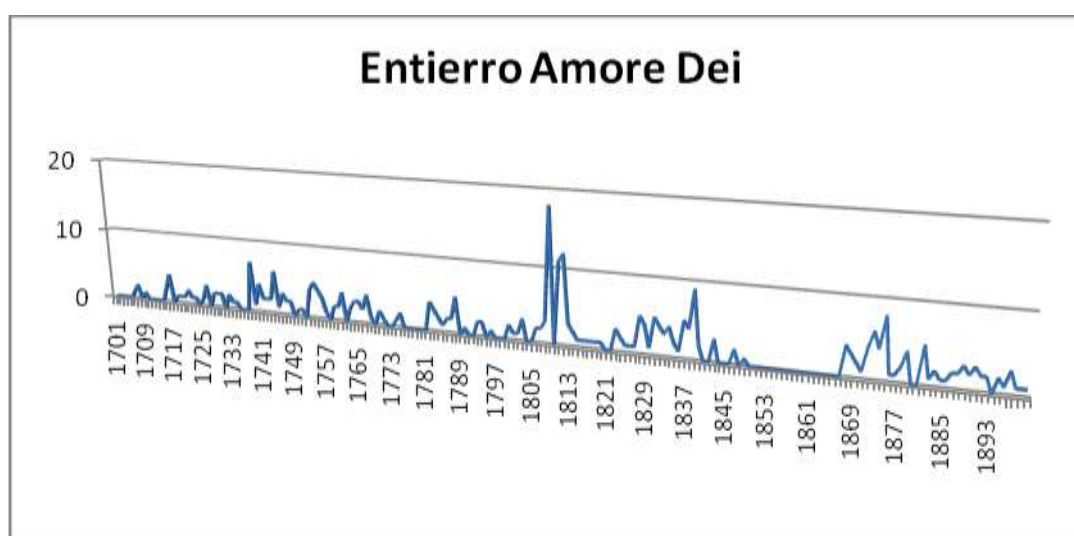
Año	H	M	N	T
1800	1	1	-	2
1801	1	-	-	1
1802	1	-	-	1
1803	-	3	-	3
1804	-	-	-	0
1805	-	-	-	0
1806	2	-	-	2
1807	2	-	1	2
1808	1	2	-	3
1809	6	12	-	18
1810	-	-	-	0
1811	7	4	-	11
1812	7	5	-	12
1813	1	2	-	3
1814	1	1	-	2
1815	1	-	-	1
1816	1	-	-	1
1817	1	-	1	1
1818	-	1	-	1
1819	-	1	-	1
1820	1	-	-	1
1821	-	-	-	0
1822	-	-	-	0
1823	1	2	-	3
1824	-	2	-	2
1825	-	1	-	1
1826	-	1	-	1
1827	1	-	-	1
1828	1	4	1	5
1829	2	2	-	4
1830	1	-	-	1
1831	2	3	-	5
1832	3	1	-	4
1833	-	3	-	3
1834	2	2	-	4
1835	1	1	-	2
1836	1	-	-	1
1837	1	4	-	5
1838	3	1	-	4
1839	6	3	-	9

Año	H	M	N	T
1840	-	2	-	2
1841	-	-	-	0
1842	-	-	-	0
1843	1	2	-	3
1844	-	-	-	0
1845	-	-	-	0
1846	-	-	-	0
1847	1	1	-	2
1848	-	-	-	0
1849	-	1	-	1
1850	-	-	-	0
1851	-	-	-	0
1852	-	-	-	0
1853	-	-	-	0
1854	-	-	-	0
1855	-	-	-	0
1856	-	-	-	0
1857	-	-	-	0
1858	-	-	-	0
1859	-	-	-	0
1860	-	-	-	0
1861	-	-	-	0
1862	-	-	-	0
1863	-	-	-	0
1864	-	-	-	0
1865	-	-	-	0
1866	-	-	-	0
1867	-	-	-	0
1868	3	1	-	4
1869	1	2	-	3
1870	2	-	-	2
1871	-	1	-	1
1872	2	2	-	4
1873	1	5	1	6
1874	3	1	1	4
1875	4	4	2	8
1876	-	1	1	1
1877	1	-	-	1
1878	1	1	-	2
1879	3	1	-	4

Año	H	M	N	T
1880	-	-	-	0
1881	-	-	-	0
1882	2	3	-	5
1883	-	1	-	1
1884	-	2	-	2
1885	1	-	-	1
1886	-	1	-	1
1887	-	2	-	2
1888	1	1	-	2
1889	2	1	-	3
1890	1	1	-	2
1891	1	2	-	3
1892	2	-	1	2
1893	2	-	-	2
1894	-	-	-	0
1895	-	2	1	2
1896	1	-	-	1
1897	2	1	1	3
1898	-	1	-	1
1899	1	-	-	1
1900	1	-	-	1
Total	185	155	25	340

H: Hombres, M: Mujeres, N: Niños, T: Total.

Gráfica 113



7.10.5. Población de Clarà.

El municipio de Clarà fue dependiente del término municipal de Torredembarra durante muchos años, por lo que a pesar de contar con una iglesia propia, muchos de los bautismos y defunciones quedaban registrados en los libros parroquiales de la Iglesia de Sant Pere Apòstol de Torredembarra.

Durante los dos siglos a estudio hay 772 nacimientos en el término de Clarà lo que supone un 4.93% del total de nacimientos. De estos 772 nacimientos, 411 (53.24%) son hombres y 361 (46.76%) mujeres. De estos 772 nacimientos, en 8 partos hubo un nacimiento de gemelos. La distribución de los nacimientos fue la siguiente: 3 partos niño-niño, 2 partos niña-niña, 3 partos mixtos (niño-niña). No hubo nacimientos de trillizos. Sólo se recogen dos casos de niños con padres desconocidos.

Hay 443 defunciones (3.75%) en el término de Clarà, de los cuales 226 (51%) son hombres y 217 (49%) mujeres. De estas 443 defunciones, 236 corresponden a niños. En 163 defunciones se recibieron todos o algún Santo Sacramento. En 123 defunciones se recibieron todos, en 25 defunciones se recibió el de Penitencia y Extremaunción, en 9 defunciones el de Extremaunción y en 6 defunciones el de Penitencia y Eucaristía. En 44 defunciones se recoge la existencia de testamento, mientras que en 4 defunciones el entierro fue "amore Dei". Los datos quedan registrados en la tabla 28 y en la gráfica 114.

Tabla 28

Año	H	M	TN	DH	DM	TD
1701	-	-	-	-	-	-
1702	-	-	-	2	-	2
1703	1	1	2	-	-	-
1704	-	-	-	-	-	-
1705	-	-	-	-	-	-
1706	-	-	-	-	1	1
1707	1	-	1	-	-	-
1708	-	-	-	1	-	1
1709	-	-	-	-	1	1
1710	-	-	-	-	1	1
1711	1	1	2	-	-	-

Año	H	M	TN	DH	DM	TD
1712	-	-	-	-	1	1
1713	-	-	-	-	-	-
1714	-	-	-	-	1	1
1715	1	-	1	-	-	-
1716	-	-	-	-	-	-
1717	-	-	-	1	-	1
1718	1	-	1	2	-	2
1719	1	-	1	-	-	-
1720	-	-	-	2	-	2
1721	-	-	-	-	-	-
1722	3	1	4	-	1	1
1723	-	-	-	-	-	-
1724	1	-	1	-	-	-
1725	1	-	1	-	-	-
1726	1	-	1	-	-	-
1727	-	-	-	-	1	1
1728	-	-	-	1	-	1
1729	-	1	1	-	-	-
1730	-	-	-	-	-	-
1731	-	2	2	-	-	-
1732	-	1	1	2	1	3
1733	1	-	1	1	1	2
1734	1	-	1	-	-	-
1735	1	2	3	-	-	-
1736	2	3	5	-	-	-
1737	1	3	4	-	1	1
1738	1	-	1	3	-	3
1739	-	1	1	-	1	1
1740	-	-	-	3	1	4
1741	-	-	-	-	-	-
1742	1	2	3	2	1	3
1743	3	-	3	1	1	2
1744	2	3	5	-	2	2
1745	2	2	4	-	-	-
1746	2	1	3	1	-	1
1747	2	1	3	2	1	3
1748	-	2	2	2	-	2
1749	1	2	3	1	2	3
1750	1	3	4	1	2	3
1751	-	-	-	1	-	1

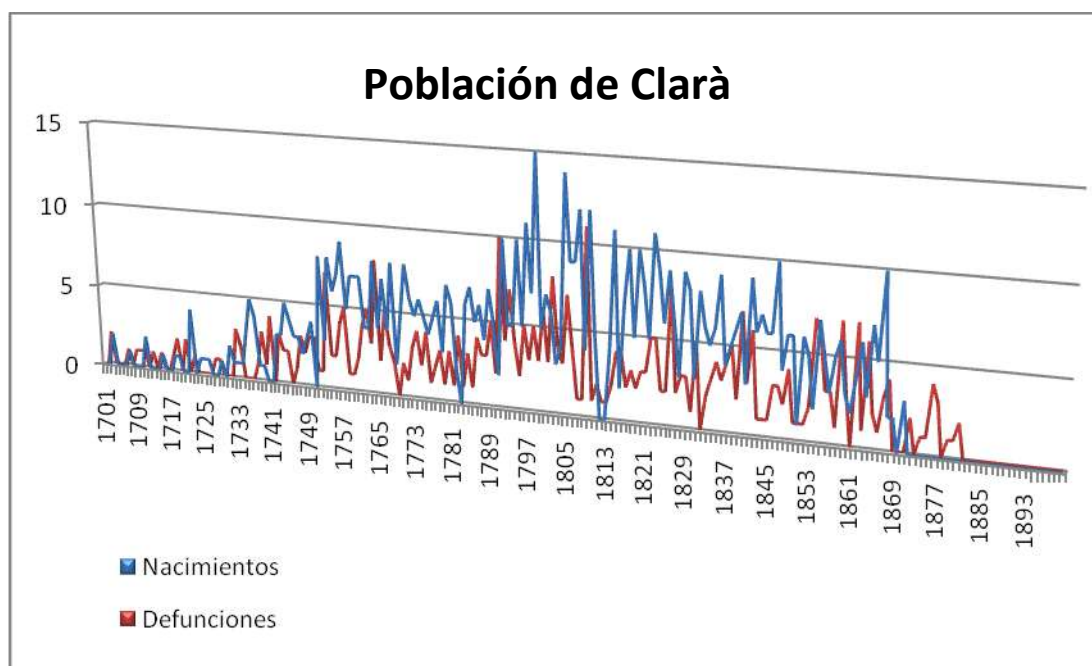
Año	H	M	TN	DH	DM	TD
1752	1	7	8	-	1	1
1753	2	1	3	1	6	7
1754	3	5	8	1	1	2
1755	3	3	6	2	-	2
1756	4	3	7	3	1	4
1757	1	8	9	2	3	5
1758	4	1	5	-	1	1
1759	6	1	7	-	1	1
1760	3	4	7	1	1	2
1761	3	4	7	2	2	4
1762	3	1	4	3	2	5
1763	3	1	4	1	2	3
1764	5	3	8	6	2	8
1765	1	3	4	1	1	2
1766	5	2	7	2	3	5
1767	3	1	4	3	-	3
1768	3	5	8	-	2	2
1769	1	1	2	-	-	-
1770	3	2	5	1	1	2
1771	4	4	8	-	1	1
1772	1	5	6	2	1	3
1773	5	-	5	2	2	4
1774	6	1	6	1	1	2
1775	4	1	5	3	1	4
1776	1	3	4	1	-	1
1777	4	1	5	1	1	2
1778	5	1	6	1	2	3
1779	1	2	3	1	-	1
1780	3	4	7	1	2	3
1781	2	4	6	1	-	1
1782	-	2	2	2	2	4
1783	-	-	-	-	1	1
1784	4	2	6	1	2	3
1785	6	1	7	1	-	1
1786	4	1	5	2	2	4
1787	4	2	6	2	1	3
1788	3	1	4	2	1	3
1789	5	2	7	3	2	5
1790	4	1	5	-	2	2
1791	-	2	2	4	6	10

Año	H	M	TN	DH	DM	TD
1792	4	6	10	2	2	4
1793	3	2	5	3	4	7
1794	3	2	5	3	1	4
1795	4	6	10	2	-	2
1796	2	3	5	4	1	5
1797	5	6	11	1	2	3
1798	5	2	7	5	-	5
1799	6	9	15	1	2	3
1800	2	3	5	3	3	6
1801	4	3	7	3	-	3
1802	3	3	6	5	3	8
1803	2	1	3	2	2	4
1804	2	2	4	2	1	3
1805	6	8	14	2	5	7
1806	4	5	9	1	3	4
1807	5	4	9	-	1	1
1808	8	4	12	-	1	1
1809	3	1	4	4	7	11
1810	5	7	12	1	-	1
1811	2	3	5	1	1	2
1812	-	-	-	-	1	1
1813	-	-	-	-	1	1
1814	2	2	4	1	1	2
1815	7	4	11	2	2	4
1816	1	1	2	-	4	4
1817	4	3	7	1	1	2
1818	6	4	10	2	1	3
1819	4	1	5	1	1	2
1820	5	5	10	1	2	3
1821	5	3	8	1	2	3
1822	2	3	5	3	2	5
1823	6	5	11	3	2	5
1824	1	8	9	1	1	2
1825	2	4	6	2	-	2
1826	5	4	9	4	4	8
1827	2	4	6	-	2	2
1828	-	3	3	1	2	3
1829	5	4	9	1	2	3
1830	5	3	8	-	1	1
1831	1	2	3	1	4	5

Año	H	M	TN	DH	DM	TD
1832	2	6	8	-	-	-
1833	3	3	6	-	2	2
1834	4	1	5	2	1	3
1835	4	2	6	2	2	4
1836	6	3	9	3	-	3
1837	2	2	4	3	1	4
1838	3	2	5	3	2	5
1839	4	2	6	2	-	2
1840	5	2	7	3	4	7
1841	2	1	3	1	2	3
1842	5	4	9	4	2	6
1843	4	2	6	1	-	1
1844	2	5	7	-	1	1
1845	2	4	6	-	1	1
1846	4	2	6	3	-	3
1847	4	6	10	1	2	3
1848	2	2	4	1	1	2
1849	4	2	6	3	1	4
1850	3	3	6	-	1	1
1851	1	-	1	-	1	1
1852	3	3	6	1	-	1
1853	4	1	5	1	1	2
1854	1	1	2	2	5	7
1855	4	3	7	4	2	6
1856	4	1	5	-	3	3
1857	-	3	3	1	2	3
1858	5	-	5	-	1	1
1859	4	2	6	4	3	7
1860	-	3	3	2	1	3
1861	1	1	2	-	-	-
1862	2	2	4	5	2	7
1863	4	2	6	-	1	1
1864	2	1	3	3	3	6
1865	5	2	7	1	1	2
1866	1	4	5	-	1	1
1867	7	3	10	2	1	3
1868	-	2	2	3	1	4
1869	2	-	2	-	-	-
1870	-	-	-	-	-	-
1871	1	2	3	-	-	-

Año	H	M	TN	DH	DM	TD
1872	-	-	-	2	-	2
1873	-	-	-	-	-	-
1874	-	-	-	1	-	1
1875	-	-	-	-	1	1
1876	-	-	-	-	4	4
1877	-	-	-	-	3	3
1878	-	-	-	-	-	-
1879	-	-	-	1	-	1
1880	-	-	-	1	-	1
1881	-	-	-	1	1	2
1882	-	-	-	-	-	-
1883	-	-	-	-	-	-
1884	-	-	-	-	-	-
1885	-	-	-	-	-	-
1886	-	-	-	-	-	-
1887	-	-	-	-	-	-
1888	-	-	-	-	-	-
1889	-	-	-	-	-	-
1890	-	-	-	-	-	-
1891	-	-	-	-	-	-
1892	-	-	-	-	-	-
1893	-	-	-	-	-	-
1894	-	-	-	-	-	-
1895	-	-	-	-	-	-
1896	-	-	-	-	-	-
1897	-	-	-	-	-	-
1898	-	-	-	-	-	-
1899	-	-	-	-	-	-
1900	-	-	-	-	-	-
Total	411	361	772	226	217	443

Gràfica 114



7.11. Personal sanitario

Del estudio de las 27450 partidas parroquiales registradas en la Parroquia de Sant Pere Apòstol de Torredembarra a lo largo de los siglos XVIII y XIX, 15646 partidas son de nacimiento y 11804 partidas son de defunción.

En todas estas partidas se han identificado 17 personas con oficios relacionados con la sanidad. Existen 303 partidas, de las 27450 totales, en las que se registra la aparición de alguna persona relacionadas con la sanidad. Representan el 1.1% de todos los registros parroquiales. De las 303 partidas, 236 registros se encuentran en las partidas de nacimiento y 67 registros en las partidas de defunción. En estas partidas se recoge el nombre del sanitario, pero en ocasiones el párroco no recoge ningún nombre, sólo la profesión.

En la tabla 29, se describen las diferentes personas registradas, ordenadas por la profesión y el número de apariciones registradas.

Tabla 29

Grupo	Número de profesionales	Número de apariciones
Matronas	10	159
Matronas no identificadas	-	126
Médico	3	4
Cirujano	4	4
Médico no identificado	-	1
Cirujano no identificado	-	4

El grupo más numeroso es el de las matronas con 10 miembros y 159 apariciones a lo largo de los registros tanto de nacimientos como de defunciones. Esto supone el 53.35%. Existe un grupo de matronas en el que la identidad de las mismas no está registrada por parte del párroco. Este grupo presenta 126 apariciones lo que supone el 42.28% de las apariciones.

Sumando las apariciones de las matronas identificadas y de las no identificadas obtenemos un total de 285 apariciones, que suponen el 95.64% de las apariciones de personal sanitario durante los dos siglos. El grupo de las matronas está formado exclusivamente por mujeres.

El grupo de médicos se diferencia en médicos y en cirujanos, registrándose 7 profesionales con un total de 8 apariciones. Además existen 5 apariciones de personal médico cuya identidad no queda registrada. El total supone un 4.36% de las apariciones de personal sanitario. En la clasificación de los médicos no se diferencia entre médico y doctor en Medicina, sino que se incluyen todos en el mismo grupo para facilitar la división.

Ha aparecido el problema de que en muchas ocasiones el párroco no registraba la identidad del sanitario y únicamente registraba la profesión. En otras ocasiones, es difícil saber el nombre real del profesional, ya que el párroco lo escribía con diferentes nombres o con diferente ortografía. Por ejemplo, la matrona María Teresa Rovira y Gavardós, también aparece como María Teresa Domingo y Gavardós, que era su nombre de soltera.

En el siguiente listado quedan reflejados los diferentes profesionales sanitarios ordenados por categoría profesional. Dentro de cada categoría profesional hemos recogido el nombre y apellidos, la fecha de su primera y última aparición y el número total de apariciones en los registros parroquiales.

7.11.1 Matronas.

1. María ALBAGES Y GAVARDÓS.

Aparece en dos ocasiones, una en el año 1829 y otra en el año 1834.

2. Verónica ALBET.

Su primera aparición se registra en el año 1739, año en el que aparece en dos ocasiones. Posteriormente aparece en 14 ocasiones, en el año 1740, 1741, 1744, en el año 1745 en dos ocasiones, en el año 1746 en cuatro ocasiones, 1747 en dos ocasiones, 1757 en dos ocasiones, y en 1759.

3. Madrona ARGILOGOS E YVERN.

Aparece únicamente en el año 1878.

4. María Teresa DOMINGO.

El primer bautismo por necesidad realizado por esta matrona data del año 1761, año en el que realiza un total de dos bautismos por necesidad. A continuación aparece en 36 ocasiones, en el año 1762, 1764, 1765 en dos ocasiones, 1766 y 1767 en tres ocasiones, 1771, 1772, 1773 en dos ocasiones, 1774, 1775, 1779 en dos ocasiones, 1780 en cinco ocasiones, 1781, 1783, 1784, 1785, 1802 en dos ocasiones, en 1803, 1809 en dos ocasiones, 1810, 1816 en tres ocasiones y en 1817 en dos ocasiones.

5. María GUAL.

Su única aparición es en el año 1837.

6. María MERCADER Y SOLER.

Únicamente aparece en una ocasión en el año 1747 por motivo de bautismo por necesidad.

7. Marina PASQUAL.

Aparece por primera vez en los registros el 23 de Abril de 1738 con motivo del bautismo por necesidad de una niña. Posteriormente aparece en 11 ocasiones más en bautismos por necesidad: 10 de marzo de 1739, 4 de diciembre de 1739, 18 de septiembre de 1740, 9 Octubre 1740, 10 de Noviembre de 1740, 13 de diciembre de 1742, 3 noviembre de 1743, 15 de septiembre de 1744, 25 de octubre de 1744, 10 abril de 1745, y 27 de junio de 1745.

8. María Teresa ROVIRA.

También registrada como Gavardós y Domingo. Su primera aparición es en el año 1824 con dos bautismos por necesidad. Posteriormente aparece en 68 ocasiones, en 1825, 1828 en dos ocasiones, 1829 en dos ocasiones, 1830 en dos ocasiones, 1832 en dos ocasiones, 1836, 1837, 1838 en tres ocasiones, 1841, 1843, 1844 en dos ocasiones, 1845 en dos ocasiones, 1846, 1847, 1848, 1849, 1850, 1851 en dos ocasiones, 1852, 1853 en dos ocasiones, 1854 en tres ocasiones, 1861, 1862, 1863 en dos ocasiones, 1864 en dos ocasiones, 1865 en cinco ocasiones, 1866 en tres ocasiones, 1867 en tres ocasiones, 1868 en dos ocasiones, 1869, 1870 en cinco ocasiones, 1871, 1872 en dos ocasiones, 1873, 1874 en tres ocasiones, 1875, y por ultimo en 1876 en dos ocasiones.

9. Teresa ROVIRA Y SOLER.

Aparece por primera vez en el año 1886 y posteriormente aparece en 5 ocasiones, en el año 1891 en dos ocasiones, 1893 en dos ocasiones y 1899.

10. Joaquina SOLER Y ROVIRA.

Su primera aparición data del año 1858. Posteriormente aparece en 10 ocasiones, en el año 1859 en dos ocasiones, 1877, 1878 en tres ocasiones, 1879, 1880, 1881, 1882.

7.11.2. Médicos.

1. Anton Ferrer. Médico.

Aparece en dos ocasiones en el año 1800 con motivo de dos bautismos por necesidad.

2. Jaume Lluch. Médico.

Aparece únicamente en el año 1778 por motivo de un bautismo por necesidad.

3. Joseph Rovira. Médico.

Aparece en el año 1812 con motivo de su defunción.

7.11.3. Cirujanos.

1. Jaume García.

Aparece únicamente en el año 1710.

2. Andreu Gardis.

Cirujano. Únicamente aparece en el año 1828.

3. Ramón Vilar.

Cirujano. Aparece en el año 1802 con motivo de un bautismo por necesidad tras cesárea.

4. Mariano Vilaro.

Cirujano. Aparece en el año 1810 con motivo de bautismo por necesidad tras cesárea.

8. DISCUSIÓN.

En el estudio de las partidas parroquiales de la Torredembarra durante los siglos XVIII y XIX se ha obtenido una gran cantidad de información que hemos clasificado en función de los objetivos que nos habíamos propuesto inicialmente.

Intentaremos realizar un análisis de toda esta información para obtener una visión más cercana a la realidad de la época con todos sus condicionantes socioeconómicos, culturales y sanitarios.

8.1 Causas de muerte documentada.

Se han revisado un total de 27.450 partidas de los registros parroquiales, correspondientes a los siglos XVIII y XIX. De estas partidas, 11.804 registros corresponden a partidas de defunción, de las cuales únicamente en 537 (4.55%) queda registrada la causa de la muerte.

En las 11.267 partidas restantes no se ha registrado ninguna causa de defunción, quedando registrado únicamente el nombre y apellidos del difunto, la edad del mismo y los sacramentos recibidos. Señalar que en 6 partidas de defunción (0.05%), quedó registrada la causa de la muerte como *muerte natural*. No consideramos la muerte natural como causa específica o documentada de la muerte, debido al pequeño porcentaje de registros y a su inespecificidad a la hora de aclarar la causa de defunción.

En esta época, a parte de en las muertes en las que se sospechaba una causa violenta, no era costumbre ni se exigía consignar ningún diagnóstico o motivo de la muerte. A partir del día 1 de enero del año 1867 ⁽¹⁾ se impone un modelo de partida de defunción que debían seguir todos los rectores de todas las Iglesias para rellenar estos registros. Este nuevo modelo incluía utilizar el castellano como lengua para el registro de las defunciones y unas pautas para registrar las causas de muerte y los datos del difunto. Para estudiar correctamente las causas de muerte documentada se han clasificado en tres apartados: Muerte violenta, muerte accidental y muerte por enfermedad.

1. "que desde primero de enero del próximo año todas las partidas sacramentales se estiendan en castellano con arreglo y estricta sujeción al modelo impreso que encabeza los libros que de su orden se están formando y se remitirán a las Parroquias por conducto de los Sres. Arciprestes...". Libro de óbitos del año 1852 – 1874.

Las muertes por accidente implican cierto grado de violencia, pero se presupone que dicha violencia no se produce de forma intencionada, sino de manera fortuita originando el accidente que produce la muerte. Esto es diferente a lo realizado en otros trabajos en los que la muerte accidental se incluye dentro del grupo de muerte violenta, pero se sigue la línea iniciada por FELIU VILLARÓ, F (El Vendrell, 2010)¹.

El porcentaje de causas documentadas de muerte que se ha obtenido es del 4,55%, un porcentaje pequeño en relación al gran número de muertes registradas, pero que es similar al obtenido en otros estudios. PIFARRÉ SAN AGUSTÍN, F (Lleida, 1998)² que obtuvo un 5,2% frente a un 94,7% de muertes naturales que interpreta como muertes sin diagnóstico, VICENTE GUILLÉN, A (El Vendrell, 1987)³ obtuvo un 3,3% de causas de muertes específicas, FELIU VILLARÓ, F (El Vendrell, 2010) obtuvo un 4,51%.

Las muertes violentas se subdividen en varios subapartados como son las muertes por acción de guerra, por bomba, por homicidio, suicidio, tortura y algunos casos de muerte violenta en los que no queda especificada la causa. Lo que queda claro, y coincide con la bibliografía, es que la muerte violenta es casi exclusiva del sexo masculino con un 92,6% de los casos.

En las muertes accidentales incluimos las secundarias a ahogamiento, asfixia, caídas, heridas, mordeduras, naufragio, quemaduras, aplastamientos, tormentas, o por desgracia o accidental no especificada. En este caso, y coincidiendo con la bibliografía, el sexo masculino también es el más afectado con un 76.92% de los casos. La causa más frecuente de muerte accidental es la muerte por ahogo (41,03%) y las muertes por naufragio (22,22%). Las enfermedades constituyen un 72,89% de las causas de muerte documentadas, suponiendo un 3,28% de las defunciones. Se han realizado dos subgrupos en función de si la enfermedad estaba especificada o si está no había quedado registrada, pero se sabía que la muerte había sido por una enfermedad. Las muertes por enfermedad especificada constituyen el 46.15% de las causas de muerte documentadas. Dentro de la muerte por enfermedad destaca la mortalidad secundaria al cólera con 133 casos, lo que supone un 25,05% de las defunciones documentadas y que afecta a mujeres con una relación 2:1 respecto a los hombres.

Otra causa de muerte por enfermedad, pero no especificada, es la muerte repentina que origina el 23,54% de las causas de muerte documentada, y suponen el 1,06% de todas las defunciones. Esta causa de muerte aparece de forma constante en todos los trabajos revisados, y supone un concepto ambiguo que da lugar a diversas interpretaciones por la población de la época. En la mayoría de estos casos no era posible administrar los Santos Sacramentos con el problema que esto conllevaba en una época profundamente religiosa y temerosa de Dios. Por ello, en ocasiones se administraban los Sacramentos subconditione.

La muerte postnatal constituye una causa de muerte que hemos clasificado dentro del grupo de muerte por enfermedad. Existen un total de 82 casos que representan el 15.44% de todas las causas de muerte documentadas, el 1.32% de las defunciones en niños y el 0.69% de todas las defunciones registradas a lo largo del siglo XVIII y XIX. La tasa de mortalidad postnatal ⁽²⁾ es del 0'005%, es decir, de cada 1.000 nacimientos, 5 niños fallecían antes de cumplir el primer año de vida.

La muerte postnatal está directamente relacionada con los bautismos por necesidad. Estos bautismos por necesidad se realizaban cuando el recién nacido estaba en peligro inminente de muerte y era necesaria la administración del Santo Sacramento Bautismal. En estos casos quedaba registrado el bautismo en los libros parroquiales como bautismo *sub conditione*⁴. Los recién nacidos bautizados mediante esta fórmula se denominaban *primsenyats*. Sólo 4 defunciones postnatales recibieron el bautismo de necesidad.

Comparando los resultados con otros estudios de archivos parroquiales se objetivan que las cifras son bastante más bajas que las registradas en otros trabajos. Esto puede deberse a que para realizar el cálculo de los porcentajes se recogen los datos de los doscientos años, pero hay que tener en cuenta que durante gran parte del siglo XVIII no se recogieron datos como la edad o la causa de la muerte, mientras que las 82 muertes postnatales ocurren en el siglo XIX. Si calculamos el porcentaje de muertes postnatales durante el siglo XIX, suponen un 23,1% de todas las causas de muerte documentadas, lo que concuerda con lo descrito en los distintos trabajos. FELIU VILLARÓ, F (El Vendrell, 2010)⁵ con un 21,7% de muertes postnatales que representa un 1,86% de la mortalidad global de los niños, REMON GIL, J (Buñuel, 1991)⁶ obtuvo un 24% de muertes postnatales que representa un 1,93% de la mortalidad global de los niños.

2.La tasa de mortalidad postnatal es la relación entre el número de defunciones en las primeras 24 horas de vida y el número total de nacimientos durante un período determinado.

Estas cifras de mortalidad postnatal y de bautismos por necesidad nos permiten formarnos una idea acerca de las condiciones sanitarias de la época y de la calidad de la asistencia al parto, de forma que a más mortalidad postnatal, peores condiciones sanitarias y del parto.

8.2.Mortalidad medicolegal.

Para facilitar el estudio de las diferentes condiciones sociopolíticas de la época, se clasifica bajo un concepto médico legal las diferentes formas de defunción con violencia, que puede ser fortuita o intencional.

Dentro de las defunciones con violencia existen cuatro etiologías: acción de guerra, tortura, suicidio y homicidio. Además existe un grupo de muertes violentas en el que no se conoce la causa exacta. Se han contabilizado 27 muertes de este tipo, afectando la mayor parte al sexo masculino.

Las muertes accidentales implican un grado de violencia pero fortuito. Existen múltiples causas etiológicas, pero destacan por frecuencia las muertes por ahogo/naufragio que constituyen el grupo más importante con 74 casos. El segundo grupo más numeroso es el grupo de muertes secundarias a heridas que presentan 16 casos. Dentro de este grupo destacan las muertes por “desgracia” que constituyen una causa de muerte accidental, pero no queda totalmente especificada la causa que la provoca aunque se aportan datos que hacen presuponer un origen accidental.

Dentro de la clasificación de muerte violenta incluimos el suicidio que constituyen una forma de violencia aplicada por la misma persona difunta. Hemos tenido dos casos de suicidio, uno en un hombre y otro en una mujer. Queda registrado explícitamente en la partida de defunción que la causa de la muerte fue un suicidio. Llama la atención que en las partidas no se intenta exculpar al difunto atribuyéndole algún tipo de enfermedad, ya que en la época el suicidio suponía un estigma social para la familia y desde el punto de vista religioso estaba absolutamente condenado, impidiendo enterrar el cadáver en la iglesia. A mediados del siglo XIX comenzaron a surgir trabajos relacionando el suicidio con algún tipo de proceso patológico mental para intentar justificarlo e impedir precisamente la

condena social y religiosa del acto, y el estigma que suponía para la familia. En el año 1841 en la Academia de Medicina de Barcelona se expuso una sesión realizada por el Dr. Rafael Nadal Lacaba titulada “Suicidios” y en donde se aceptaba la relación entre el suicidio y la presencia de patología mental ^{7,8}.

En nuestro estudio de las partidas de defunción queda registrada la palabra suicidio como causa de la muerte, aunque en otros estudios no queda registrado de forma tan explícita. VICENTE GUILLÉN, A (El Vendrell, 1987) presenta 7 casos de suicidio en su estudio sobre los aspectos sanitarios del Vendrell en los siglos XVI-XVIII, pero únicamente en uno se especifica la palabra “suicidio”. Sin embargo, en otros trabajos como el de FELIU VILLARÓ, F (El Vendrell 2010) se registran 7 casos de suicidio en los que en 5 consta la palabra “suicidio”, mientras que en dos casos se presupone por los datos aportados. PASTOR BRAVO, M (Elda, 2002)⁹ objetiva en su estudio, realizado sobre el siglo XIX, que el suicidio está registrado y representa hasta el 11,4% de la mortalidad medicolegal.

Todo esto lleva a pensar que conforme avanzaba el siglo XIX se perdía el “miedo” al suicidio y a las connotaciones sociales y religiosas que conllevaba, seguramente secundario a los importantes avances socioeconómicos y científicos que se dieron durante este siglo.

El estudio de la mortalidad medicolegal está presente en múltiples trabajos, realizando una división etiológica similar a la realizada en nuestro estudio y objetivándose igualmente que los hombres son los más afectados (y prácticamente los únicos) por las muertes violentas. Los resultados obtenidos en nuestro trabajo son similares a los de los trabajos consultados con una cifra de mortalidad medicolegal del 1,23%. PIFARRÉ SAN AGUSTÍN, F (Lleida, 1998) presenta un porcentaje de mortalidad medicolegal del 1,39%, PASTOR BRAVO, M (Elda, 2002) presenta un 0,93% de mortalidad medicolegal, FELIU VILLARÓ F (El Vendrell, 2010) presenta unas cifras de mortalidad medicolegal del 1,12%.

8.3. Distribución por sexo.

Los adultos representan la mayor parte de causas documentadas de muerte con 399 casos, los hombres representan un 43% de los casos de muerte documentada mientras que las mujeres representan un 32% de los casos de muerte documentada. Las muertes de los niños representan 132 casos, suponiendo un 25% de los casos de muerte documentada. La

mitad de la mortalidad de los niños se debe a la mortalidad postnatal con 82 casos. En los niños era raro que se registrara la causa de la muerte, pero hemos obtenido varios registros: cólera, ahogo, naufragio, asfixia, quemaduras, de desgracia, repentina y por enfermedad no especificada.

La mortalidad en hombres se atribuye mayoritariamente a muertes violentas y accidentales, sobre todo por ahogamiento, mientras que en mujeres la mortalidad es a expensas de enfermedad, sobre todo las muertes secundarias al cólera y al subgrupo de muerte repentina.

8.4.Sacramentos de defunción.

Los Santos Sacramentos de defunción se administran momentos antes de la muerte, aunque en algunos casos sólo se puede administra alguno o incluso no se administra ninguno por las características de la causa de la muerte. Esto puede pasar por ejemplo en casos de afecciones neurológicas que afectaban la deglución en los que no se podía administrar el Sacramento de Eucaristía, o en las muertes repentinas en las que no da tiempo administrar ningún tipo de Sacramento. Una causa especial en la cual no se administraba ningún sacramento era el suicidio al considerarse un pecado y estar totalmente proscrito por la iglesia. Esto nos permite hacernos una idea del tipo de enfermedad o causa de muerte.

Los niños no podían recibir ningún Sacramento ya que se consideraba que no había cometido ningún tipo de pecado, pero a pesar de esto, encontramos casos durante estos dos siglos en los que han recibido algún tipo de Sacramento. En 13 casos han recibido todos los Sacramentos, en 2 casos el de penitencia, en 50 casos el de extremaunción y en 81 casos el de penitencia más el de extremaunción.

Del total de defunciones, 3557 personas recibieron todos los Sacramentos lo que únicamente supone un 30,1% de todas las defunciones. Las personas que no han recibido ningún Sacramento son 6996, representando un 59,3% de las defunciones. De estos casos, 927 corresponden a adultos y 6069 a niños. El resto de difuntos, 1251 casos o un 10,6% de las defunciones, reciben algún tipo de Sacramento en diferentes combinaciones. (Gráfica 16)

8.5. Evaluación global de los registros.

De las 27.450 partidas estudiadas, 15.646 corresponden a partidas de nacimientos y 11.804 a partidas de defunción, con una relación entre las defunciones y los nacimientos del 75,44% (número de defunciones dividido por número de nacimientos), es decir, por cada 100 nacidos vivos fallecían más 75. En los trabajos revisados la cifra es muy variable oscilando entre 27,59% registrado por RODRÍGUEZ CROS, JR (Vinarós S. XVI-XVIII)¹⁰, hasta un 78,73% registrado por FELIU VILLARÓ, F (El Vendrell S. XIX).

8.5.1 Distribución por edad y sexo.

Se clasifican el total de defunciones de los dos siglos a estudio en relación a su edad y sexo. Los datos quedan reflejados en las tablas 7, 8, 9 y 10, y en las gráficas 19, 20, 21, 22 del capítulo de resultados.

De las 11804 defunciones totales, el 52.75% corresponde a la mortalidad infantil y el 47,35% a la mortalidad de los adultos, siendo ligeramente superior en los primeros. Si dividimos la mortalidad por sexos, se objetiva que un 26,7% de la mortalidad corresponde a niños, 26% a niñas, 24% a hombres y 23,3% a mujeres, objetivándose una mayor mortalidad en niños respecto a adultos, y en hombres respecto a mujeres.

Esto concuerda con los datos descritos en otros estudios. FELIU VILLARÓ, F (El Vendrell, 2010) registra un 52,4% de mortalidad en niños frente a un 47,5% de mortalidad en adultos, PIFARRÉ SAN AGUSTÍN, F (Lleida, 1998) obtiene un 58,92% de defunciones en niños y VICENTE GUILLÉN, A (El Vendrell, 1987) registra un 54,7%. Por otro lado, ESCUDER PÉREZ, J (Barcelona, 2006)¹¹ realiza un trabajo sobre los aspectos sanitarios de la parroquia de Sant Just y Pastor de Barcelona durante la primera mitad del siglo XIX, registrando únicamente un 30% de mortalidad infantil lo que se puede explicar por el hecho de que se trata de una población burguesa de clase alta de la época lo que sugiere más recursos económicos y mejor calidad de la asistencia sanitaria.

Se compara la mortalidad entre niños y adultos, y entre ambos sexos utilizando la relación entre el número de defunciones de cada grupo dividido por el número total de

defunciones, y la relación de dividir el número de defunciones de un grupo determinado por la cifra global de nacimientos (mortalidad específica). El análisis de estos indicadores aparece en todos los trabajos sobre aspectos demográficos de una población a lo largo de un período de tiempo determinado. Analizando la mortalidad específica en función de los grupos de edad, se objetiva que la mortalidad más alta corresponde al grupo de los niños entre uno y diez años de edad, con una cifra del 10,1%, representando un 13,4% del total de las defunciones. El segundo grupo de mortalidad más alta es el de niños menores de un año con un porcentaje del 5,9% (7,8% del total de las defunciones).

La tasa de mortalidad específica más baja es el grupo de mayores de 90 años con un porcentaje de sólo el 0,16% (0,2% del total de las defunciones), seguido del grupo de los niños en el primer día de vida que presentan un porcentaje del 0,5% (0,7% del total de las defunciones). Es evidente que los extremos de la vida presenta la tasa de mortalidad específica más baja en comparación con la infancia y la edad adulta.

8.5.2. Distribución de los registros año por año.

Para poder analizar correctamente los diferentes datos de mortalidad y natalidad a lo largo de los siglos XVIII y XIX se ha estudiado la información año por año de forma consecutiva, por meses y por décadas. Esto permitirá analizar si existe alguna causa de muerte, bien epidémica o bien secundaria a una guerra que favorezca la mortalidad en esa época. Se expone el número de nacimientos total y desglosado por sexo, el número total de defunciones y desglosado en niños, adultos y por sexo, y la relación entre el total de defunciones y el total de nacimientos. Así, podemos expresar la mortalidad de cada año en función de los nacimientos.

Se relacionan los datos con las condiciones existentes durante el período a estudio valorando si existe alguna condición que favorezca la mortalidad. Las epidemias o las guerras afectan a la población aumentando la mortalidad e impidiendo un aumento de la población. Al clasificar la información de forma anual, mensual y por décadas permite analizar los datos y compararlos con otros trabajos, además de sacar nuestras propias conclusiones sobre la mortalidad de la época.

El estudio año por año relaciona la cifra de difuntos frente a la de nacimientos, de forma que si el índice de mortalidad es igual a 1 significa que ese año el número de personas que fallecieron era igual que el número de personas que nacieron, si es mayor que 1 indica la mortalidad es mayor que los nacimientos, y si el índice es menor a uno significa que el número de defunciones es menor al de nacimientos. (Tabla 11 y gráficas 23 a 34).

En Torredembarra, se han registrado 29 años en los que la relación entre la mortalidad y la natalidad ha sido superior a la unidad, es decir, la tasa de mortalidad ha superado a la de mortalidad. En la siguiente tabla hacemos un resumen de estos años:

Año	Nacimientos	Defunciones	Índice
1706	44	86	1.95
1715	60	91	1.52
1725	62	78	1.26
1732	66	88	1.33
1739	69	81	1.17
1740	60	61	1.01
1743	79	84	1.1
1745	72	77	1.07
1761	84	104	1.24
1764	75	135	1.8
1769	54	59	1.09
1775	96	98	1.02
1784	96	103	1.07
1788	109	126	1.16

Año	Nacimientos	Defunciones	Índice
1793	115	129	1.12
1802	82	120	1.46
1803	90	98	1.1
1809	48	283	5.9
1823	72	97	1.35
1839	49	66	1.35
1840	59	60	1.02
1841	70	75	1.07
1849	70	75	1.07
1854	79	189	2.39
1859	67	75	1.12
1860	59	62	1.05
1890	58	68	1.17
1894	57	60	1.05
1900	39	40	1.02

Destaca un pico máximo de mortalidad en el año 1809 con un índice del 5,9, objetivándose que la mortalidad es mucho mayor que los nacimientos, y es sobre todo a expensas de los adultos, ya que fue el año en que se dio el conflicto bélico contra los franceses denominado Guerra del Francés o de la Independencia y que asoló a todo el Estado Español de la época.

Esta guerra entra dentro de un período “negro” en España que incluye epidemias de peste en Andalucía, terremotos en Motril y Almería, y períodos de sequía como el del año 1805 que afectan a las cosechas. Esto conlleva un aumento del precio de los alimentos que no es asumible por la población por lo que se desatan períodos de hambruna que conllevaban una deficiente alimentación con malnutrición asociada, que afectaba sobre todo a la población infantil, y que favorecían el desarrollo de enfermedades infecciosas y aumentaban la mortalidad. A todo esto se le añade el inicio en el año 1808 de la Guerra contra los franceses, que comportaba el aumento de los actos violentos contra la población con el consiguiente aumento de la mortalidad, y que además condicionaba un empeoramiento de las condiciones sanitarias y socioeconómicas favoreciendo el desarrollo de enfermedades infecciosas, como el tífus. Algunos autores como TORRENTS ROSÉS, A (Penedès, 1997)¹² recogen cifras de hasta un 65% de mortalidad infantil.

El otro gran pico de mortalidad se da en el año 1854, presentando un índice de mortalidad de 2,39, y que coincide con la gran crisis sanitaria que originó la epidemia de Cólera o “cólera morbo” como era denominada. En el trabajo de VENDRELL VENDRELL, R (Vilafranca del Penedès, 1984)¹³ se informaba del miedo de la población a la llegada del cólera a primeros de agosto de 1854. En otros trabajos, destacan picos de mortalidad en relación a distintos brotes de cólera, tanto en Cataluña como en el resto de España, aunque no coinciden en el mismo período de tiempo, como por ejemplo en El Vendrell que ocurre en el año 1855. Durante el año 1821, la población de Tortosa y la de Barcelona se vio afectada por una epidemia de Fiebre Amarilla³ que condicionó una importante mortalidad, con cifras superiores al 50%, pero esta epidemia no parece que afectar a la población de Torredembarra.

Otra época crítica fue la que transcurrió durante la Primera Guerra Carlina entre los años 1833 y 1840. En Torredembarra, la repercusión sobre la mortalidad fue discreta con un ligero aumento de la misma, a costa de los adultos, en el año 1839, 1840 y 1841, para posteriormente volver a niveles normales.

3. Enfermedad vírica ocasionada por el virus *Flavivirus amari* y transmitida por el mosquito *Aedes*, especialmente el *A.aegypti*, con tasas de mortalidad de hasta el 70%.

Para poder estudiar comparativamente los movimientos demográficos utilizamos las medias. La media de nacimientos en los siglos XVIII – XIX es de 78 nacimientos por año, mientras que la media de defunciones es de 59 por año. Si separamos la mortalidad infantil de la de los adultos vemos que en niños es más alta (62 defunciones/año) que en adultos (56 defunciones/año). En los niños se objetivan dos picos de mortalidad, uno en el año 1793 y otro en el año 1809, estando por debajo de la media en prácticamente el resto de años, mientras que en adultos también se objetivan dos picos de mortalidad, uno en el año 1809 coincidiendo con la invasión de las tropas francesas y en el año 1854, coincidiendo con la epidemia de cólera que asoló la región.

En otros trabajos se recogen cifras más elevadas de mortalidad que las de nuestro estudio, como en el trabajo de FELIU VILLARÓ F, (El Vendrell 2010) donde obtiene una mortalidad media de 146, con 76 defunciones/año para niños y de 69 defunciones/año para adultos., mientras que la media de nacimientos es de 185. En cambio, PIFARRÉ SAN AGUSTÍN, F (Lleida, 1998) presenta una mortalidad media en niños de 83 (un poco más elevada que la nuestra) y una mortalidad media en adultos de 58 (similar a la nuestra).

8.5.3. Distribución de los registros por décadas.

Se realiza una agrupación de los datos por décadas para valorar la evolución demográfica a mediano término, y no la afectación por una circunstancia concreta de un año en particular. La información está recogida en la tabla 12 y en las gráficas 35 a 40 del capítulo de resultados.

Respecto a la natalidad, la cifra de nacimientos se mantiene estable entre las diferentes décadas aunque se objetiva un pico en la última década del siglo XVIII, donde ocurre el máximo número de nacimientos con 1.085. A principios del siglo XVIII, en la primera década, y en la última década del siglo XIX se objetiva un descenso de la natalidad, con 320 y 420 nacimientos respectivamente. No se objetivan diferencias importantes en cuanto al sexo, salvo en la década de 1701-1710, 1761-1770, y 1781-1790 con predominio de los niños respecto a las niñas. En la última década del siglo XIX (1891-1900) se objetiva un significativo descenso de los nacimientos que coincide con un descenso de la mortalidad infantil.

La mortalidad de los niños presenta un aumento progresivo hacia los años 1791-1800 y se mantiene elevada hasta el año 1810, momento en el que desciende ligeramente para estabilizarse en torno a las 250-300 defunciones por año. En la última década del siglo XIX se objetiva un claro descenso de la mortalidad en los niños. La máxima diferencia entre niños y niñas, a favor de los primeros, se da en la década de 1761-1770 con 207 defunciones de niños frente 179 defunciones de niñas.

Respecto a los adultos, se objetiva un aumento progresivo de la mortalidad con los años hasta un pico máximo en la década de 1801-1810, coincidiendo con la Guerra de la Independencia. A partir de esa década se objetiva un descenso de la mortalidad hasta mantenerse en cifras estables alrededor de las 250-300 defunciones/año.

Comparando los datos de mortalidad infantil con la mortalidad de los adultos se evidencia la diferente tendencia demográfica que presentan. Durante el siglo XVIII, la tendencia muestra una mayor mortalidad en niños que en adultos, alcanzando la máxima diferencia de mortalidad en la década de 1791-1800 con una diferencia de 187 defunciones a favor de los niños. A partir de la década de 1831-1840 se invierte la tendencia, siendo la mortalidad en adultos mayor que en niños.

8.5.4. Distribución de los registros por meses.

La clasificación en función del mes del año de los datos obtenidos durante estos dos siglos tiene como finalidad intentar establecer relaciones con las estaciones del año y su influencia en las variables demográficas, relacionando las posibles variaciones en la mortalidad y la natalidad con el período del año en el que ocurre y ver si estas variaciones son independientes del año y/o si están influenciadas por agentes externos.

Puede ser que existan condiciones ambientales, como en épocas de calor, que afecten a la conservación de los alimentos y a las condiciones higienicosanitarias de la población, lo que conlleva una peor alimentación y salubridad del agua y alimentos. Todo esto puede influir en la propagación de enfermedades, sobre todo infecciosas.

Las cifras están recogidas en la tabla 13 y en las gráficas 42 a 49.

Respecto a la natalidad, se objetiva que hay un descenso en los meses de verano, con un mínimo en el mes de agosto. El valor máximo de nacimientos lo encontramos en los meses más fríos, desde enero a marzo, en torno a los 1500 nacimientos por mes. Esto lleva a pensar que tras finalizar el invierno aumentaba la concepción, durante los meses de abril y mayo. No se objetivan diferencias significativas respecto al sexo ($p > 0,05$). La mortalidad infantil por meses presenta un aumento durante los meses de verano, con un pico en los meses de julio y agosto, con cifras de 724 y 746 defunciones respectivamente. Esto concuerda con lo descrito en la bibliografía revisada. No se evidencian diferencias en cuanto al sexo respecto a la mortalidad.

Respecto a los adultos, se evidencia un aumento de mortalidad en los meses de diciembre y enero, con un ligero descenso de defunciones durante el verano. A pesar de estas ligeras diferencias, la mortalidad en los adultos permanece más o menos homogénea durante los doce meses del año. En los meses de mayo, junio y agosto existe mayor mortalidad femenina que masculina.

En cuanto a la relación de la mortalidad entre niños y adultos, se objetiva que hay un pico de máxima mortalidad en los meses de verano para los niños que no está presente en los adultos. Esto sugiere que el aumento de mortalidad en verano se produce a consecuencia de la gran mortalidad de niños que ocurre en estos meses. Si se comparan los datos de nacimientos y defunciones se objetiva que la relación entre estas dos variables es inversa. Durante los meses de verano existen unos niveles máximos de mortalidad mientras que la natalidad alcanza sus niveles mínimos.

8.6.Mortalidad Infantil.

En el estudio de la mortalidad en Torredembarra, destaca la presencia de un número importante de defunciones en niños, por lo que se dedica un apartado especial en el capítulo de resultados. La población infantil tiene unas características propias y diferenciadas del resto de la población. Los niños son la población más vulnerable a las condiciones sociosanitarias, ambientales, y a las condiciones de conservación alimentaria. Por tanto, del estudio de la mortalidad infantil se puede extraer gran información sobre las condiciones sociopolíticas, económicas y sanitarias de la población.

Para poder analizar la mortalidad en la población infantil se han utilizado dos indicadores, al igual que los autores de la literatura revisada. Uno es la relación entre el número de niños difuntos y el total de defunciones, y el otro es la tasa de mortalidad infantil, utilizando también la tasa de mortalidad infantil modificada para cada grupo determinado. Los datos se han clasificado por cada año, por meses y por décadas al igual que en el apartado anterior.

Si analizamos la mortalidad infantil durante estos dos siglos en relación a la mortalidad global, vemos que la mortalidad es alta con un 52.65% respecto al total de las defunciones en los doscientos años. A lo largo de estos dos siglos se objetiva una discreta disminución progresiva del índice de mortalidad con bastantes “dientes de sierra” que reflejan las oscilaciones que presenta la mortalidad de los niños en relación a la de los adultos (gráfica 50).

Existen una serie de años con un porcentaje superior a la media, superior al 70% del total de las defunciones, como son el año 1706, 1715 (con el máximo con un 87,91%), 1719, 1722, 1725, 1739, 1745, 1749, 1751, 1753, 1759, 1764, 1780, 1793, 1798, 1859. El mínimo se objetiva en el año 1701 con un 7,14% de mortalidad de niños en relación con los adultos (14 defunciones con 1 niño), seguido de 1898 con 24,24% y 1895 con un 26,83%. En la última década del siglo XIX hay un descenso de la mortalidad infantil con cifras de mortalidad por debajo del 40%, dato que concuerda con los publicados por otros autores.

La tasa de mortalidad infantil presenta 4 picos de mortalidad, en los años 1706, 1715, 1764 y 1809 con unos índices de mortalidad del 143%, 133%, 132% y 215%, respectivamente. PIFARRÉ SAN AGUSTÍN, F (Lleida, 1998)¹⁴ publicó una mortalidad de hasta el 68% en relación a la guerra de la Independencia de principios del siglo XIX, con especial mención a la violencia contra la población infantil. CARALT SALVÓ, S (El Vendrell, 1986)¹⁵ también menciona el ensañamiento con la población infantil. Diferentes publicaciones revisadas presentan picos de mortalidad infantil más o menos similares a los obtenidos por nosotros. Por ejemplo, FELIU VILLARÓ, F (EL Vendrell, 2010)¹⁶ obtiene una tasa de mortalidad infantil del 147,56% en el año 1809. Esta amplia variabilidad se debe a las diferencias entre los distintos registros estudiados a pesar de que geográficamente se localizan próximamente.

El pico mínimo de mortalidad infantil se da en el año 1701 con un índice de 2,04%, objetivándose una defunción por 49 nacimientos. El año 1794 presenta el segundo pico mínimo de mortalidad con un índice de 2,7%, objetivándose 30 defunciones de niños por 111 nacimientos. En la última década del siglo XIX existe un descenso de la mortalidad infantil lo que se puede explicar por una mejoría de las condiciones sociosanitarias y ambientales de la época. Al intentar analizar la tasa de mortalidad infantil y la tasa de mortalidad infantil ajustada al primer mes de vida, nos hemos encontrado el problema de que durante el siglo XVIII no se registraba la edad del niño quedando únicamente registrado si era niño o adulto y si había recibido los Santos Sacramentos.

En el año 1788 hubo un tímido intento de recogida de la edad de los niños fallecidos que fracasó y no es hasta el año 1807 que se comienza a recoger la edad de los niños que fallecían. Esto limita la recogida de los datos y su análisis mediante los diferentes índices, pudiendo únicamente calcularlos para el siglo XIX. La tasa de mortalidad infantil presenta una distribución en picos de sierra durante el siglo XIX con una mortalidad que oscila entre el 10-20%. Hacia la última década del siglo XIX se objetiva un descenso de las cifras de mortalidad infantil hasta situarse en torno al 8-10%. (Gráfica 52)

Respecto a la mortalidad durante el primer mes de vida, se objetiva un pico máximo nuevamente en el año 1849 con un 12,86% de mortalidad. El pico mínimo se da en el año 1885 con un 1,06% de mortalidad infantil en el primer mes de vida, lo que concuerda con la tendencia de descenso de la mortalidad infantil hacia finales del siglo XIX. (Gráfica 53). Al realizar un análisis de los datos por meses destaca que durante el verano existe un aumento de la mortalidad infantil, hecho que puede relacionarse con una peor conservación de los alimentos, peores condiciones higienicosanitarias y un aumento de las enfermedades infecto contagiosas. (Gráfica 58).

8.7. Mortalidad mensual año por año

Con el objetivo de ver la tendencia que presenta la mortalidad e identificar posibles valores máximos o mínimos en un año determinado frente a los valores de otros años hemos analizado la mortalidad mensual año por año. Para ello se ha procedido a contabilizar el número de defunciones para cada mes del año y para cada año de estos dos

siglos. Esto nos permite desglosar la mortalidad acumulada para cada mes en el transcurso del período de estudio, de forma que veremos la distribución que presentan las defunciones en un mes concreto de un año concreto.

Con esta forma de analizar los datos podemos relacionar las cifras de mortalidad con hechos concretos, tanto a nivel sociopolítico-económico como sanitario, que hayan ocurrido en un momento determinado de la historia. También nos permite ver si ha existido algún episodio bélico violento o la estacionalidad que presentan algunas enfermedades. La información está recogida en las tablas 17 a 23 y en las gráficas 62 a 108 del capítulo de resultados.

Durante los meses de frío, es decir, enero, febrero y marzo, existe una gran variabilidad respecto a la distribución de la mortalidad mensual global, destacando dos picos máximos, uno en el año 1725 y otro en el año 1793. No se encuentran coincidencia en la distribución de los picos de mortalidad de niños y adultos, salvo en el año 1809, año en que la población fue afectada por la Guerra contra los franceses con un aumento secundario de la mortalidad. En los meses de abril y mayo la distribución de la mortalidad es similar objetivándose únicamente un pico de mortalidad en el año 1809 coincidiendo con la invasión francesa y la guerra contra los mismos.

Con el inicio del verano, se objetiva un aumento de la mortalidad, tanto en niños como en adultos, pero más a expensas de los niños. Existen varios picos de mortalidad en los niños, sobre todo durante los meses de junio y julio. La mortalidad en los adultos únicamente presenta un pico máximo en el año 1809. La distribución por sexos es similar. En agosto destaca un pico de mortalidad, en los dos grupos, en el año 1854 que corresponde a la epidemia de cólera morbo que afectó a la localidad en ese año. Destaca una mayor proporción de mujeres que de hombres por dicha epidemia. Este aumento de mortalidad durante los meses de verano se explica por unas condiciones climatológicas más extremas y peores condiciones sociales, lo que conllevaba una peor conservación de los alimentos y un aumento de las enfermedades infecciosas.

El mes de septiembre presenta una disminución de la mortalidad, a excepción de un pico de la misma en el año 1854 secundario a la epidemia de cólera, sobre todo a expensas de los adultos. El último trimestre del año presenta una evolución en picos de sierra, similar

a los tres primeros meses, con altos y bajos en la mortalidad, destacando el mes de diciembre del año 1823 con el pico más alto de defunciones.

8.8. Partos múltiples.

Durante estos dos siglos se han objetivado 156 partos múltiples en Torredembarra, de los cuales 4 fueron trillizos y 152 fueron partos gemelares. Representan un 2.02% del total de los nacimientos. Los gemelos suponen un 1.94% de los nacimientos y los trillizos un 0.08% de todos los nacimientos.

Son 316 niños nacidos de esta forma distribuyéndose mediante binomio niño-niño 29,49%, niña-niña 38,46%, niño-niña 29,49%, niña-niña-niña 1,92%, niño-niño-niña 0,64%. Los partos múltiples presentan una gran variabilidad durante los dos siglos a estudio, con una distribución en altibajos (gráfica 110). En la literatura existen cifras dispares, con trabajos que presentan cifras correspondientes a partos múltiples del 0,87% como el de PIFARRÉ SAN AGUSTÍN, F (Lleida, 1998)¹⁷, mientras que otros presentan cifras cercanas al 1,8% como el de CURTO SOLER, C (Barcelona 2000)¹⁸.

8.9. Hijos de padres incógnitos.

Los hijos de padres incógnitos, expósitos o “venturers”⁴ constituyen un indicador del nivel socioeconómico y sanitario de la época. En épocas con guerras, epidemias o malas cosechas había un aumento del abandono de niños al no poder afrontar su crianza.

Cuando hay un alto número de hijos con padres desconocidos se traduce en un período de carestía con imposibilidad para las familias de mantener a sus hijos o bien era resultado de las violaciones hechas por los soldados cuando existía una guerra. Durante estos doscientos años, hemos recogido la existencia de 141 hijos de padres desconocidos lo que supone un 0.9% de todos los nacimientos. El 48.94% eran niños y 51.06% niñas. Los datos quedan recogidos en la tabla 25 y en la gráfica 111 del capítulo de resultados.

4. Expósito o venturer es todo aquel recién nacido que se abandonaba justo después de nacer en una entidad pública o en un centro benéfico.

Observando la distribución anual destacan el año 1810 y 1812, tras la guerra contra los franceses, en los que hay un pico de niños abandonados con 7 casos cada año. En las investigaciones revisadas se objetivan valores más altos que los de nuestro estudio. Por ejemplo, PIFARRÉ SAN AGUSTÍN, F (Lleida, 1998)¹⁹ obtiene un 4,77% de niños abandonados, REMON GIL, J (Buñuel, 1991)²⁰ un 3%, MASSANELL ESCLASSANS, A (Vilafranca del Penedès, 1986)²¹ un 3,48%. En una línea más cercana a la nuestra se encuentra la investigación hecha por FELIU VILLARÓ, F (El Vendrell, 2010)²² que presenta un 1,09% de niños expósitos.

8. 10. Realización de Testamento y entierro “amore Dei”.

En épocas de bonanza económica, con buenas cosechas y ausencia de conflictos bélicos, se daba la situación ideal para prosperar haciendo fortuna y adquiriendo bienes patrimoniales. En estos casos para preservar dichos bienes se realizaba testamento. Sin embargo, en épocas de conflictos bélicos, malas cosechas o epidemias la situación económica sufría afectando a las familias que presentaban escasez de recursos y que no disponían de dinero para pagarse las exequias funerarias. En estos casos era la propia Iglesia, a través de la Parroquia, la encargada de sufragar los gastos derivados del entierro, denominándose entierro “amore Dei”.

En estos dos siglos se realizaron un total de 1234 testamentos (10,45% de los difuntos), de los cuales 676 (54,78%) correspondían a hombres y 558 (45,22%) a mujeres. Respecto a los entierros “amore Dei”, se han registrado 340 casos que suponen un 2,88% de todas las defunciones, con un 54,41% de hombres, un 45,59% mujeres. De los 340 casos un 7,35% corresponde a niños. El año 1809 fue el que registró mayor número de entierros “amore Dei” con un número de 18 casos. Este año coincide con la invasión de los franceses y las consecuencias de la guerra. La década de 1831-1840 la que presenta el mayor número de entierros “amore Dei” con 27 defunciones, coincidiendo con la Guerra Carlina.

8.11 Población de Clará.

En las partidas de nacimientos y defunciones de Torredembarra quedan registrados los datos de la población de Clará. Por ello, hemos realizado un análisis de los datos incluidos procedentes de dicha población.

Han habido 772 nacimientos recogidos, durante estos doscientos años, que corresponde al término de Clará, lo que supone un 4.93% del total de nacimientos. Se distribuyen en un 53.24% de hombres y un 46.76% de mujeres. Hay 443 defunciones (3.75%) en el término de Clará, de los cuales 51% son hombres y 49% mujeres. De las 443 defunciones, 236 corresponden a niños.

Bibliografía del capítulo.

1. FELIU VILLARÓ, F. *Anàlisi de la mortalitat segons els Arxius Parroquials del Vendrell del Segle XIX (1801-1900)*. Tesis doctoral. Universidad Rovira i Virgili. 2010. Pág 270-271.
2. PIFARRÉ SAN AGUSTÍN, F. *Aspectes sanitaris de l'arxiu parroquial de Sant Joan de Lleida. Segles XVIII i XIX*. Tesis Doctoral. Universidad de Barcelona. 1998. Pág. 859-863.
3. VICENTE GUILLÉN, A. *Aspectos sanitarios de los archivos parroquiales del Vendrell (Baix Penedès), 1580-1800*. Tesis Doctoral. Universidad de Barcelona. 1987. Pág. 429-430.
4. "Sub conditione". *Compendio moral salmaticense. Capítulo del Bautismo. Tratado 23*. Pamplona. 1805; 2: 18-23.
5. FELIU VILLARÓ, F. *Anàlisi de la mortalitat segons els Arxius Parroquials del Vendrell del Segle XIX (1801-1900)*. Tesis doctoral. Universidad Rovira i Virgili. 2010. Pág 277.
6. REMÓN GIL, J. Loc. Cit. Pág. 126-134.
7. DOMÈNECH LLABERIA, E. *Un aspecte poc conegut de l'obra d'Aureliano Maestre de San Juan: la seva Tesi sobre el suïcidi (1851)*. Gimbernat. 1990; 13: 68-69.
8. DOMÈNECH, E., CORBELLA, J. "Notes històriques d'estudis sobre el suïcidi a Catalunya en el segle XIX". Act. III Congrés Història de la Medicina Catalana. Lleida. 1981. I. 101-111. Reeditado a: DOMÈNECH, E., CORBELLA, J., PARELLADA, D. "Bases històriques de la psiquiatria catalana moderna". Barcelona. Seminario Pere Mata. Universidad de Barcelona. 1987: 109.
9. PASTOR BRAVO, MM. *Muertes de interés médico-legal en el municipio de Elda (Alicante) en el último tercio del siglo XIX*. Tesis Doctoral. Universidad Miguel Hernández. 2002.
10. RODRÍGUEZ CROS, JR. *Aspectes sanitaris de l'arxiu parroquial de Vinarós (1539- 1800)*. Tesis Doctoral. Universidad de Barcelona. 1993.
11. ESCUDER PÉREZ, J. *Aspectos sanitarios de los archivos parroquiales de la iglesia de los santos Justo y Pastor de Barcelona (1800-1850)*. Tesis Doctoral. Universidad Rovira Virgili. 2002.
12. TORRENTS ROSÉS, A. Loc. Cit. Pág. 161-162.
13. VENDRELL VENDRELL, R. Loc. Cit. Pág. 256-257
14. PIFARRÉ SAN AGUSTÍN, F. Loc. Cit. Pág. 867-872.

15. CARALT SALVÓ, S. Loc. Cit. Pág. 312-313.
16. FELIU VILLARÓ, F. Loc. Cit. Pág.312.313
17. PIFARRÉ SAN AGUSTÍN, F. Loc. Cit. Pág. 878.
18. CURTO SOLER, C. *Aspectes sanitaris dels arxius parroquials de Sant Feliu de Cabrera, Sant Genís i Sant Joan de Vilassar i Santa Creu de Cabrils (Maresme) en els segles XVI, XVII i XVIII*. Seminario Pere Mata. Barcelona. 2000; 87: 112-113.
19. PIFARRÉ SAN AGUSTÍN, F. Loc. Cit. Pág. 881.
20. REMÓN GIL, J. Loc. Cit. Pág. 140-141.
21. MASSANELL ESCLASSANS, A. *Fills de pares incògnits (1544-1870)*. Miscel·lània Penedesenca. 1986; 9: 120-123.
22. FELIU VILLARÓ, F. Loc. Cit. Pág.378

9. CONCLUSIONES.

En el año 1981 se publicó el *Diccionari Biogràfic dels Metges Catalans* con la contribución de los Doctores Josep Maria Calbet i Camarassa y Jacint Corbella i Corbella. Posteriormente y siguiendo la misma línea fue publicada la monografía realizada por los Doctores Manel Camps i Clemente y Manel Camps y Surroca "*Aspectes sanitaris de l'Arxiu de Sant Joan de Lleida al segle XVII*". Esto creó una línea de investigación sobre los aspectos sanitarios de los archivos parroquiales en Cataluña, a la que nos hemos querido sumar realizando este estudio.

Se ha realizado un análisis detallado de los 18 libros parroquiales, de nacimientos y defunciones de la parroquia de Sant Pere Apòstol de Torredembarra durante el período de 1701-1900 (siglo XVIII-XIX), recogándose 27.450 partidas, de las cuales 15.646 corresponden a nacimientos y 11804 a defunciones.

Hemos llegado a las siguientes conclusiones en función de los objetivos marcados.

9.1. Análisis de la mortalidad.

Como conclusiones generales:

1. Durante los doscientos años de estudio han sucedido una serie de brotes epidémicos, sobre todo durante el verano lo que ha llevado a un aumento de la mortalidad global, y sobre todo, infantil.
2. Estos doscientos años han presentado varios conflictos bélicos lo que ha conllevado un aumento de la mortalidad, sobre todo de los adultos.

Como conclusiones específicas destacamos:

1. La mortalidad durante el siglo XVIII y XIX ha sido alta con 11804 defunciones por 15646 nacimientos, representando el 75,44%.
2. La mortalidad global infantil es alta con un 52,75%, respecto a la mortalidad global de los adultos con un 47,35%.

3. En la distribución por sexos se objetiva un discreto predominio de la mortalidad masculina (50,6%) frente a la femenina (49,4%), tanto en niños (50,7% niños, 49,3% niñas) como en adultos (50,5% hombres, 49,5% mujeres).
4. Se han identificado varios “picos” de mortalidad que destacan por encima del resto de años. Los más destacados se dan en los años: 1706, 1715, 1725, 1732, 1761, 1764, 1802, 1809, 1823, 1839, 1854.
5. Existen un claro pico de mortalidad en el año 1809 y en el año 1854 tanto en niños como en adultos, aunque las defunciones en adultos superan a las de los niños.
6. Durante el siglo XVIII, predomina la mortalidad infantil siendo mayor que la de los adultos.
7. Durante el siglo XIX, la mortalidad infantil y en adultos van parejas sin grandes diferencias, salvos las comentadas en el año 1809 y en el 1854.
8. A finales del siglo XIX, a partir del año 1887, se evidencia un descenso de la mortalidad infantil, con una tasa de mortalidad infantil mínima en el año 1889 del 4,94%, lo que probablemente traduzca una mejora de las condiciones higienicosanitarias y económicas.
9. La tasa de mortalidad infantil (difuntos menores de un año) se ha calculado únicamente para el siglo XIX, al no disponer de datos previos a 1807, siendo del 5,86%.
10. Sólo un 30,1% de los difuntos recibieron todos los Santos Sacramentos. El 10,6% de los difuntos ha recibido algún Sacramento.
11. Los niños han recibido los Santos Sacramentos en un 2,35% de las defunciones infantiles.
12. En los meses de verano hay un aumento de la mortalidad, tanto en niños como en adultos, pero sobre todo a expensas de los primeros.

9.2. Muerte documentada.

Como Conclusión general: Sólo se ha documentado la causa de la muerte en el 4,55% de todas las defunciones registradas.

Como Conclusiones específicas:

1. La causa más frecuente de muerte documentada es la muerte por enfermedad en un 72,89% de los casos, representando un 3,28% del total de defunciones registradas.

2. La muerte por enfermedad con diagnóstico específico representa el 46,15% de las muertes documentadas, representando el 2,04% del total de defunciones registradas.
3. Dentro del grupo de muerte por enfermedad destaca la epidemia de cólera morbo del año 1854 que supone un 25,05% de las muertes documentadas y un 1,13% del total de las defunciones registradas.
4. La muerte violenta, que incluye los homicidios, suicidios, guerra, representa un 5,09% de las causas de muerte documentada.
5. La muerte accidental, que incluye un amplio abanico de accidentes, representa un 22,03% de las muertes documentadas y un 1% del total de las defunciones.
6. La mortalidad medicolegal, compuesta por las muertes violentas y accidentales, suponen un 27,12% de las muertes documentadas y un 1,23% del total de las defunciones.
7. La mortalidad medicolegal es casi exclusiva del sexo masculino con un 79,86% de los casos.
8. La muerte accidental más frecuente es el ahogamiento con un 9,04% de los casos.
9. Documentación de la muerte por suicidio en dos casos, un hombre y una mujer, sin que se haya registrado el motivo del mismo.
10. Los niños no presentan defunciones por causa violenta.
11. La causa de muerte infantil más frecuente es por enfermedad, causada por dos entidades, el cólera y la muerte postnatal, con un 48,57% de los casos.
12. La mortalidad postnatal (antes de las primeras 24 horas de vida) representa el 1,32% de las defunciones de los niños y el 0,69% del total de las defunciones registradas.
13. Se ha registrado el lugar de la muerte en el 3,72% de todas las defunciones registradas. La muerte en Hospital supone un 44,65% de los registros.

10. Bibliografía.

1. AGUILAR PEREZ Antoni, MARTÍNEZ LORENTE Gaspar. *El transporte del correo por ferrocarril en Cataluña en el siglo XIX*. III Congreso de Historia Ferroviaria. Fundación Ferrocarriles Españoles. Gijón. 2003.
2. ALDEA BUENO, Juan Manuel. *Aspectos sanitarios de los archivos de las parroquias de Santa Coloma de Centelles y Sant Fruitós de Balenyà del siglo XVI al siglo XVIII*. Tesis Doctoral. Universitat de Barcelona. 1992.
3. ÁLVAREZ GALERA, Miguel Ángel. *Aspectes sanitaris dels arxius parroquials de Sant Sadurní d'Anoia, Sant Pere de Riudebitlles, Gelida i parròquies del terme de Subirats (Alt Penedès), segles XVI, XVII i XVIII*. Tesis Doctoral. Universidad de Barcelona. 1991.
4. ARNABAT MATA, Ramon. *La Primera Guerra Carlina (1833-1840) als arxius judicials del Penedès*. Miscel·lània Penedesenca. 1995; 20: 285-298.
5. BARGALLÓ VALLS Josep. *Els Senyors de Torredembarra*. Recull de Treballs / Centre d'Estudis Sinibald de Mas. Torredembarra. Núm. 2 (1984).
6. BARQUINERO MÁÑEZ, Margarita. *Aspectos sanitarios de la parroquia de San Justo y Pastor de Barcelona, siglo XVIII*. Tesis Doctoral. Universidad de Barcelona. 1990.
7. BLANCO FERNÁNDEZ Carlos. *La Vil·la romana de "El Moro"*. Recull de Treballs. Torredembarra : Centre d'Estudis Sinibald de Mas. Núm. 5 (1998) ; Pág. 17-33
8. CAHISA MUR, Manuel. *Aspectos sanitarios del archivo parroquial de la iglesia de Sant Esteve de Olot, siglo XVII*. Tesis Doctoral. Universidad de Barcelona. 1993.
9. CALBET CAMARASSA, Josep M., CORBELLÀ CORBELLÀ, Jacint. *Diccionari biogràfic de metges catalans*. Universitat de Barcelona. Seminari Pere Mata. 1981.

10. CAMPS I CLEMENTE Manuel; CAMPS I SURROCA Manuel. *Aspectes sanitaris de l'Arxiu de Sant Joan de Lleida al segle XVII*. Seminari Pere Mata, 1983.
11. CARALT SALVÓ, Salvador. *Evolució de la demografia del Vendrell: segles XVII-XVIII*. Miscel·lània Penedesenca. 1989; 13: 293-313
12. CASCO SOLÍS, Juan. *Las topografías médicas: revisión y cronología*. Asclepio. 2001; 53: 213-244.
13. COMES NOLLA Gabriel. *Torredembarra i el començament de la guerra de la Independència (1808)*. Torredembarra, núm. 4 (1996) , p. 47-53
14. COMPANYS I FARRERONS Isabel. *Torredembarra i Clara medievals (segles XIII i XIV)*. Tarragona, 1999.
15. CORBELLA CORBELLA, Jacint. Pròleg. *Aspectes sanitaris de l'arxiu de Sant Joan de Lleida al segle XVII*. Camps Surroca, Manuel i Camps Clemente, Manuel. Lleida. Seminari Pere Mata. 1983.
16. CORBELLA CORBELLA Jacint, CALBET CAMARASA Josep M., ESCUDÉ AIXELÀ Manel, CAMPS SURROCA Manel. *Els arxius parroquials com a font de dades sanitàries*. Gimbernat. 1993; 20: 261-279.
17. CORBELLA CORBELLA, Jacint, DOMÈNECH LLABERIA, Edelmira. *Assistència per Llevadores a Barcelona en la dècada de 1830*. Gimbernat. 2007; 47: 119-126.
18. CURTO SOLER, C. *Aspectes sanitaris dels arxius parroquials de Sant Feliu de Cabrera, Sant Genís i Sant Joan de Vilassar i Santa Creu de Cabrils (Maresme) en els segles XVI, XVII i XVIII*. Seminari Pere Mata. Barcelona. 2000; 87.
19. DANON BRETOS, J. *El Colegio de Cirujanos de Barcelona*. *Boletín Informativo de la Academia de Ciencias Médicas de Barcelona*. Barcelona. 1971; 142: 53-57.

20. DANON BRETOS, J. *Datos para la Historia de la Medicina en Tarragona, 1768-1799*. Boletín Informativo. Suplemento de Anales de Medicina. Barcelona. 1972;152:35-52.
21. DOMÈNECH LLABERIA, E. *Un aspecte poc conegut de l'obra d'Aureliano Maestre de San Juan: la seva Tesi sobre el suïcidi (1851)*. Gimbernat. 1990; 13: 68-80.
22. DOMÈNECH, E., CORBELLA, J. "Notes històriques d'estudis sobre el suïcidi a Catalunya en el segle XIX". Act. III Congrés Història de la Medicina Catalana. Lleida. 1981. I. 101-111. Reeditado a: DOMÈNECH, E., CORBELLA, J., PARELLADA, D. "Bases històriques de la psiquiatria catalana moderna". Barcelona. Seminario Pere Mata. Universidad de Barcelona. 1987: 109.
23. ESCUDER PÉREZ, J. *Aspectos sanitarios de los archivos parroquiales de la iglesia de los santos Justo y Pastor de Barcelona (1800-1850)*. Tesis Doctoral. Universidad Rovira Virgili. 2002.
24. FERNÁNDEZ FERNÁNDEZ, Luis Antonio. *Aspectos sanitarios del archivo diocesano de la catedral de Tarragona. Siglo XVIII*. Tesis Doctoral. Universidad de Barcelona. 1986.
25. FELIU VILLARÓ, F. *Anàlisi de la mortalitat segons els Arxius Parroquials del Vendrell del Segle XIX (1801-1900)*. Tesis doctoral. Universidad Rovira i Virgili. 2010.
26. FONT Jaume. *La formació de les xarxes de transport a Catalunya (1761-1935)*. Vilassar de Mar: Oikos-Tau, 1999.
27. GARCIA PEREZ María Sandra. *Apuntes sobre los archivos parroquiales en España*. Revista Biblios. 2009. Núm. 34.
28. GARCIA PRIETO Javier. *La tercera carlinada a Torredembarra: els documents carlistes (1873 - 1875)*. Estudis altafullencs. 1997: Núm.: 21 Pàg 53-63

29. GARCÍA SAYAGO, F., JOVÉ BALANYÀ, J., FORT RIUS, T. *Anàlisi del registre de defuncions de 1871. Primer any de registre secularitzat a Tarragona*. Gimbernat. 1992; 17: 159-162.
30. GONZALVO CIRAC, Margarita. *La mortalitat infantil a Catalunya 1900-1950*. Gimbernat. 1994; 21: 156-158.
31. Instituto Nacional de Estadística. <http://www.ine.es/>
32. *La Ley Moyano de 1857: la Ley bases de 17-7-1857 y de la Instrucción Pública*. Article 88, de 9 de setembre de 1857. Alma Mater Hispalense. Universitat de Sevilla. 2005. Disponible a: http://www.personal.us.es/alporu/historia/ley_moyano.htm
33. LEMONCHE AGUILERA, Consol. *Aspectes sanitaris dels arxius parroquials de Vilanova i la Geltrú, segles XVI i XVII*. Tesis Doctoral. Universidad de Barcelona. 1994.
34. MASSANELL ESCLASSANS, A. *Fills de pares incògnits (1544-1870)*. Miscel·lània Penedesenca. 1986; 9: 81-128.
35. Ministerio de Justicia de España. <http://www.mjusticia.gob.es/>
36. MIRALLES, Antonio. *Los Sacramentos cristianos. Colección Pelícano*. Ed. Palabra. Madrid 2000.
37. MONTAÑÁ BUCHACA, Daniel. *Aspectes sanitaris del terme i vila de Terrassa en els segles XVI, XVII i XVIII*. Tesi Doctoral. Universitat de Barcelona. 1986.
38. NADAL FARRERAS Jordi. *La población española (s.XVI – XX)*. Barcelona. Ed. Ariel 1966.

39. NOLLA AGUILÀ Joaquim. *Un Volum del fons documental dels comtes de Santa Coloma de Queralt, conservat a l'Arxiu*. Torredembarra: Centre d'Estudis Sinibald de Mas. Núm. 6 (2003).
40. PASTOR BRAVO, MM. *Muertes de interés médico-legal en el municipio de Elda (Alicante) en el último tercio del siglo XIX*. Tesis Doctoral. Universidad Miguel Hernández. 2002.
41. PIFARRÉ SAN AGUSTÍN, F. *Aspectes sanitaris de l'arxiu parroquial de Sant Joan de Lleida. Segles XVIII i XIX*. Tesis Doctoral. Universidad de Barcelona. 1998.
42. REMÓN GIL, Julio. *Aspectos sanitarios del archivo de la parroquia de Santa Ana de Buñuel(Navarra), años 1566-1989*. Universitat de Navarra. Pamplona. 1990.
43. RIBAS DEIX, Joan, RIBAS MUJAL, Dídac i CORBELLA CORBELLA, Jacint. *Contribució al coneixement de la mortalitat mèdico-legal a Manresa (1847-1854)*. Gimbernat. 1994; 21: 224-227.
44. RODRÍGUEZ CROS, JR. *Aspectes sanitaris de l'arxiu parroquial de Vinarós (1539-1800)*. Tesis Doctoral. Universidad de Barcelona. 1993.
45. SALLÉS I PLANAS Lluís. *Els arxius parroquials, font d'informació socio-sanitària dels nostres avantpassats*. Dossier. Dovella. Abril 1996; 51: 34-36.
46. SANET I JOVÉ Josep M. *Notícies de la duana de Torredembarra sobre el dret d'ancoratge de vaixells estrangers (1802-1810)*. Estudis altafullencs 26, pág 61-72.
47. *"Sub conditione". Compendio moral salmaticense. Capítulo del Bautismo. Tratado 23*. Pamplona. 1805; 2: 18-23.
48. TOLDRÀ I DALMAU Mercè. *Els barris mariners de la nostra costa*. Torredembarra, núm 8 (2006).

49. TORRAS I RIBÉ Josep. M. *El tombant decisiu de la guerra de successió a Catalunya: evacuació de l'exèrcit imperial i repressió borbònica (1713)*. Revista Pedralbes, 23 (2003), 253-270.
50. TORRENTS ROSÉS, Àngels. *Mort i malaltia al Penedès (1611-1935)*. Miscel·lània Penedesenca. 1997; 22: 147-170
51. VENDRELL VENDRELL, Remei. *Diferents epidèmies que afectaren Vilafranca del Penedès durant el segle XIX*. Miscel·lània Penedesenca. 1984; 7: 253-264
52. VICENTE GUILLÉN, A. *Aspectos sanitarios de los archivos parroquiales del Vendrell (Baix Penedès), 1580-1800*. Tesis Doctoral. Universidad de Barcelona. 1987.
53. VIRGILO Antoni. *Els fills de Tamarit. L'origen medieval de les localitats del Baix Gaià*. Estudis altafullencs 25: 7-22.
54. Guía del patrimonio histórico y artístico de los municipios catalanes. Disponible en: <http://www.poblesdecatalunya.cat>
55. *Bases estadísticas de los municipios de Cataluña. Torredembarra*. Disponible en: <http://www.idescat.cat/>
56. Descubre Cataluña. Historia de Cataluña. Disponible en: <http://www.vegueries.com/historia/>