



**UNIVERSIDAD DE MURCIA**

**FACULTAD DE BIOLOGÍA**

**ÁREA DE MEDICINA LEGAL Y FORENSE**

**EL FENÓMENO DE LA VICTIMIZACIÓN EN LOS CENTROS  
PENITENCIARIOS DE LA REGIÓN DE MURCIA**

**AUTOR:**

**Francisco Caravaca Sánchez**

**DIRECTORES:**

**Dr. Aurelio Luna Maldonado**

**Dra. Faustina Sánchez Rodríguez**

A todos: **Gracias.**

*A mi familia.*

Hoy he visto tu cara  
Reflejada en un cristal  
Tus ojos me dieron vida  
tus lágrimas ganas de llorar.

Extendí mis brazos  
pues te quise abrazar  
pero siempre lo impedía  
ese maldito cristal.

Hubiera dado mi vida  
y años de libertad  
por solo poder abrazarte  
y haberte podido besar.

**27 de Febrero del 2012**

**Módulo 6 del Centro Penitenciario Murcia II**

## **AGRADECIMIENTOS**

Este trabajo ha sido realizado gracias a la colaboración de una multitud de personas, a quienes debo reconocer de forma incondicional el apoyo prestado durante la elaboración de este proyecto. Sin ningún tipo de duda, sin la ayuda de ellos no habría podido realizarse.

En primer lugar agradecer a los tutores de esta tesis: **Dr. D. Aurelio Luna Maldonado** y a la **Dra. Dña. Faustina Sánchez Rodríguez** por brindarme la oportunidad de adquirir los conocimientos y experiencia que me han aportado durante este tiempo. Tratándose de un claro ejemplo de pasión tanto por la docencia como por la investigación, garantizado por sus ganas de transmitir este entusiasmo a quien este interesado.

Dar las gracias a la **Universidad de Murcia** y al personal **del Departamento de Ciencias Socio-sanitarias, Medicina Legal y Forense** de esta misma Universidad, por prestarme la posibilidad de adquirir este grado académico, ya que desde un principio facilitaron mi incorporación por medio del respeto incondicional.

Agradecer sin ningún tipo de duda a mis **compañeros y amigos** de estudio que aliviaron en todo momento la realización de este trabajo por medio de su compañía, estando de forma diaria a mi lado durante la realización de este trabajo tanto en España como fuera. Prestándome su colaboración en todo aquellos momentos en que fueron necesarios. En especial a Javier Rodríguez, Miguel Abellán, Alberto Soriano, Alberto Flores y José Manuel Maciá.

Por último a la **Secretaría General de Instituciones Penitenciarias** por las facilidades otorgadas para poder llevar a cabo esta investigación, y sobre todo a los **INTERNOS** de los Centros Penitenciarios de la Región de Murcia que pusieron todo su entusiasmo a la hora de participar, siendo ellos el sustento y pilar de este estudio.

## **RESUMEN**

La finalidad del estudio consiste en analizar los diferentes factores sociales y penitenciarios que se encuentran ligados a la victimización en los Centros Penitenciarios de la Región de Murcia (España). Un mayor conocimiento sobre el tema puede aportar información sobre si determinados estilos de vida en prisión conllevan una mayor o menor exposición a la victimización, para ello se encuestó a 661 internos sobre un total de 1369 con un margen de confianza de un 95%.

Se trata de un estudio transversal analítico, la recogida de los datos se realizó por medio de la realización de una encuesta destinada a los internos que incluye un total de 40 preguntas. Donde medimos variables: socio-demográficas, penitenciarias, y de victimización, para el posterior análisis de los datos obtenidos.

Los resultados del estudio muestran el consumo de drogas como una constante en prisión, así como la presencia de diferentes tipos de victimización entre los internos y la vinculación existente entre consumo de drogas y victimización. Los reclusos españoles se encuentran más expuesto a la victimización en prisión que los extranjeros.

## **ABSTRACT**

The aim of the study consists of analyzing and describing the different social and prisons factors, linked to the phenomena of victimization in the jails of the Region of Murcia (Spain). Increasing knowledge on the subject can provide us with information on whether certain lifestyles in prison involve greater or lesser exposure to the phenomena of victimization, for that we interviewed 661 prisoners from a total of 1369 with a confidence interval of 95%.

This is a cross-sectional study. Data collection was performed by conducting a survey that was directed towards the inmates; 40 questions were collected and the variables have been grouped into 3 groups: demographics, prison and victimization, for the subsequent of the data obtained.

The results of the study show consistent use as a constant in prison, as well as the presence of different types of victimization among inmates and the link between drugs uses and victimization. The prisoners from Spain are more exposed to victimization in comparison to prisoner from other countries.



# SUMARIO

<b>I. INTRODUCCIÓN.</b> .....	<b>11</b>
1.1. Justificación del estudio. ....	11
1.2. Contexto histórico de la victimología.....	13
1.3. Concepto de victimología.....	13
1.4. Concepto y dimensiones de victimización.....	14
1.5. Victimización carcelaria.....	15
1.6. Concepto de reincidencia.....	20
1.7. Factores de riesgo y factores de protección. ....	21
<b>II. HIPÓTESIS Y OBJETIVOS DEL ESTUDIO.</b> .....	<b>25</b>
2.1. Hipótesis de estudio.....	25
2.2. Objetivos del estudio.....	25
A) Objetivo general. ....	25
B) Objetivos específicos. ....	25
<b>III. MATERIAL Y MÉTODO.....</b>	<b>29</b>
3.1. Justificación metodológica. ....	29
3.2. Diseño del estudio.....	29
3.3. Análisis general de los datos. ....	41
3.4. Dificultades y limitaciones del estudio.....	43
3.5. Normas éticas, morales y legales. ....	44
3.6. Método de recopilación y análisis de la información. ....	46
<b>IV RESULTADOS DEL ESTUDIO.....</b>	<b>55</b>
4.1. Análisis descriptivo Centro Penitenciario Murcia. ....	55
A) Variables sociodemográficas. ....	55
B) Variables penitenciarias. ....	75
C) Variables de victimización.....	110
4.2. Análisis descriptivo Centro Penitenciario Murcia II.....	141
A) Variables sociodemográficas. ....	141
B) Variables penitenciarias ....	161

C) Variables de victimización.....	196
4.3. Análisis descriptivo Centros Penitenciarios de Murcia.....	227
A) Variables sociodemográficas.....	227
B) Variables penitenciarias.....	247
C) Variables de victimización.....	280
4.4. Análisis relacional Centros Penitenciarios de Murcia.....	311
A) Variables sociodemográficas.....	312
B) Variables penitenciarias.....	316
C) Variables de victimización.....	336
<b>V. DISCUSIÓN.....</b>	<b>359</b>
5.1. Variables socio-demográficas.....	359
A) Sexo del interno.....	359
B) Edad del interno.....	360
C) Estado civil.....	361
D) Nacionalidad y país de residencia.....	362
E) Lugar de residencia.....	364
F) Relación familiar previa al ingreso.....	365
G) Conflictividad familiar.....	365
H) Convivencia anterior al ingreso.....	366
I) Clase social de su familia.....	367
J) Actividades académicas previas al ingreso.....	367
K) Nivel de instrucción.....	368
L) Situación laboral previa al ingreso.....	368
M) Dedicación laboral previa al ingreso.....	369
5.2. Variables penitenciarias.....	370
A) Tipología delictiva.....	370
B) Duración de la condena.....	383
C) Número de compañeros de celda.....	384
D) Situación judicial.....	384
E) Régimen penitenciario actual.....	385
F) Número de ingresos en prisión y comisaría.....	385
G) Nivel adquisitivo en prisión.....	386

H) Afectación de la relación familiar. ....	387
I) Consumo de drogas en prisión.....	390
5.3. Variables de victimización.....	395
A) Lugar de la victimización. ....	395
B) Franja horaria de la victimización. ....	396
C) Informaron a las autoridades penitenciarias sobre la victimización.....	398
D) Victimización sexual y tipo. ....	400
E) Conocer interno haya sufrido o realizado victimización.....	406
<b>VI. CONCLUSIONES. ....</b>	<b>411</b>
<b>VII. BIBLIOGRAFÍA. ....</b>	<b>415</b>
7.1. Bibliografía. ....	415
7.2. Recursos online. ....	419
<b>VIII. ANEXOS.....</b>	<b>425</b>
8.1. Solicitud de admisión a los Centros Penitenciarios de Murcia. ....	425
8.2. Autorización por parte de la SGIP para la realización del estudio.....	429
8.3. Encuesta de victimización en los Centros Penitenciarios de Murcia....	433
8.4. Consentimiento informado para la realización de la encuesta. ....	447
8.5. Análisis relacional Centro Penitenciario Murcia. ....	451
8.6. Análisis relacional Centro Penitenciario Murcia II ....	531
8.7. Análisis relacional Centros Penitenciarios Región de Murcia. ....	611
8.8. Validación de los datos obtenidos excluyendo los internos que entraron en prisión en el año 2012.....	689

## TABLA DE ABREVIATURAS

<b>NAC:</b>	Nacionalidad
<b>EXT:</b>	Extranjero
<b>CP:</b>	Centro Penitenciario
<b>CCPP:</b>	Centros Penitenciarios
<b>ADM:</b>	Administración
<b>JUST:</b>	Justicia
<b>PUBL:</b>	Pública
<b>ECON:</b>	Económico
<b>UE:</b>	Unión Europea
<b>SGIP:</b>	Secretaría General de Instituciones Penitenciarias
<b>PNSD:</b>	Plan Nacional Sobre Drogas

**Capítulo I.**

# **INTRODUCCIÓN**



### I. INTRODUCCIÓN.

#### 1.1. Justificación del estudio.

Durante los últimos años se ha producido una transformación en la realidad penitenciaria debido a nuevos fenómenos sociales que han modificado la concepción clásica de las Instituciones Penitenciarias. Estos cambios implican un nuevo paradigma en el cual los actores en la política penitenciaria española juegan un papel decisivo.

El significativo aumento de la población extranjera penitenciaria durante los últimos años en nuestras prisiones ha originado nuevos planteamientos y dificultades en este entorno. La sobrepoblación penitenciaria se presenta como el principal problema originado por el fenómeno migratorio a las prisiones españolas.

La sociedad penitenciaria ha cambiado, debemos tener en cuenta que como en cualquier tipo de núcleo de convivencia se originan conflictos y problemáticas entre sus habitantes, sin embargo, debido a las características propias vinculadas a este entorno como el cautiverio prolongado puede actuar como un desencadenante ante posibles situaciones violentas.

Desde el punto de vista del autor existe un cierto vacío en la literatura existente acerca del estudio sobre los modos de convivencia y conflictos que se pueden presentar en la vida penitenciaria. Por tanto por medio de este estudio, se pretende lograr una mejor comprensión acerca de las problemáticas sociales penitenciarias utilizando como hilo conductor para ello la adaptación del concepto de victimización al entorno de estudio.

Por medio de la realización de este estudio se pretende encontrar la posible relación existente entre los nuevos fenómenos penitenciarios mencionados y sus implicaciones en el fenómeno de la victimización. De este modo analizaremos la victimización penitenciaria diferenciando para ello entre población nacional reclusa y extranjera así como para la totalidad en su conjunto.

## INTRODUCCIÓN

La principal motivación para la realización de esta investigación, consiste en determinar y analizar los diferentes factores sociales ligados al interno y a su entorno tanto dentro como fuera de prisión, pudiendo influir en la aparición y mantenimiento del fenómeno de la victimización en el ámbito penitenciario.

El estudio se realizó sobre la población penitenciaria disponible en el momento del estudio en los Centros Penitenciarios de la Región de Murcia. Al tratarse de tipologías penitenciarias diferentes debido a la antigüedad y modernidad de cada uno de ellos, podremos averiguar qué tipo de Establecimientos Penitenciarios es más eficaz en la lucha contra la victimización.

Hechos delictivos como los robos y hurtos entre internos, (amenazas, agresiones físicas y sexuales , lamentablemente se presentan como un hecho cotidiano en la vida penitenciaria, ligado al consumo abundante de sustancias estupefacientes. Estudiaremos además la vinculación entre estos hechos y victimización y drogas.

Por medio del conocimiento de los factores de protección y de riesgo vinculados a la victimización en prisión, pretendemos obtener una mejor comprensión acerca de las peculiaridades de la victimización con el fin de evitar la aparición de este fenómeno en el entorno penitenciario analizado en la medida de lo posible.

### Consideraciones previas:

- Los nuevos fenómenos sociales han modificado el paradigma penitenciario.
- Obtener una mayor comprensión de las nuevas problemáticas sociales utilizando la victimización como hilo conductor.
- Determinar los factores de protección y de riesgo vinculados al fenómeno de la victimización en prisión y prevenir su aparición.



## **INTRODUCCIÓN**

### **1.2. Contexto histórico de la victimología.**

La victimología es una disciplina cuyo origen se sitúa a mediados del siglo pasado, concretamente a partir de las obras de Von Henting (1948), B. Mendelsohn (1946), y otros pioneros en la materia como García (1988) o Cuesta (1988) dando origen a un nuevo interés sobre el concepto, teniendo como consecuencia un cambio paradigmático e importante en la criminología como ciencia.

La búsqueda continua de estilos de vida y hábitos vinculados y que moldean a la figura del delincuente, ha provocado que se trate de poner en relieve la figura de la víctima. Esta hasta el momento se encontraba habitualmente olvidada en la criminología tradicional tal y como entiende Cerverino (2007).

En un primer momento este enfoque se orientó hacia el desarrollo de las tipologías victímicas, así como el análisis de los diferentes factores que envolvían a la víctima y que podían propiciar que sufriera un delito. Según Cerverino (2007) la tendencia actual centra su interés en las consecuencias del trauma de la víctima, otorgando de este modo mayor importancia a las repercusiones psíquicas sobre las físicas.

Este cambio de enfoque representa un primer paso en el desarrollo de la disciplina, sin embargo no se detiene en esa perspectiva. De este modo si en un primer momento la victimología se ocupaba únicamente de los perjudicados de los hechos delictivos, posteriormente da cabida a un concepto de víctima más amplio, donde se involucran las víctimas de otros acontecimientos traumáticos de carácter no delictivo.

### **1.3. Concepto de victimología.**

Rubio (2010) comprende la victimología como el estudio de las causas por las cuales determinadas personas son víctimas de un delito y de cómo determinados estilos de vida pueden conllevar una mayor o menor probabilidad de que una persona sea víctima de un crimen.

## INTRODUCCIÓN

La victimología es una ciencia joven, sobre la cual se asientan los pilares de un nuevo tipo de justicia, justificada por su capacidad de organizar y equilibrar a la sociedad, afianzándose como un campo de investigación científica que se encarga del estudio de las víctimas en general<sup>1</sup>.

Según Tamarit (2006) la victimología sería: Una ciencia multidisciplinar que se ocupa del conocimiento de los procesos de victimización y desvictimización, es decir, del estudio del modo en que una persona es víctima de las diversas dimensiones de la victimización, y de las estrategias de prevención y reducción de las mismas así como el conjunto de respuestas tendientes a la reparación y reintegración social de la víctima.

### 1.4. Concepto y dimensiones de victimización.

#### A) Concepto de victimización.

El concepto de victimización es relativamente sencillo de definir; se trata de los efectos psicosociales producidos sobre la víctima y el entorno social que le rodea, afectada por los acontecimientos personales y sociales que se producen después de haber sufrido el delito.

Posteriormente, la victimología se ha orientado a un concepto de victimización que lo entiende como experiencia individual, subjetiva y cultural. De este modo el concepto de victimización actual para Cerverino (2007) obliga a considerar los factores individuales, sociales y culturales que condicionan o modulan el modo de vivir la experiencia sufrida.

#### B) Dimensiones de victimización.

Como consecuencia de la complejidad del proceso de victimización Tamarit (2006) defiende en su obra que se producen una serie de dimensiones que componen a este concepto, los diferentes tipos de victimización son:

- **Victimización primaria:** Es el proceso por el que una persona sufre, de modo directo o indirecto, daños físicos o psíquicos derivados de un hecho delictivo o acontecimiento traumático (de este modo la victimización primaria deriva directamente del hecho traumático).

---

<sup>1</sup> Definición oficial de la Victimología, establecida en el Primer Simposio Internacional en Jerusalén,

## INTRODUCCIÓN

- **Victimización secundaria:** El concepto comprende los efectos traumatizantes derivados de los interrogatorios policiales o judiciales, la exploración médico-forense o el contacto con el ofensor en el juicio oral. (La victimización secundaria procede de la relación posterior establecida entre la víctima y el sistema jurídico-penal).
- **Victimización terciaria:** Es el conjunto de costes de la penalización sobre quien la soporta personalmente o sobre terceros.
- **Victimización vicaria:** En palabras de Mina (2010) consiste en los efectos que se pueden producir al ser testigos de algún tipo de victimización a una tercera persona, puede aparecer en una sola sesión y por tanto ser puntual.

### 1.5. Victimización carcelaria.

Pese a lo recogido en el art.1 de la Ley Orgánica General Penitenciaria, del 26 de septiembre de 1979 donde se establece que la actividad penitenciaria debe ejercerse con todo respeto de los derechos e intereses de los internos, tras el envío de alguien a prisión se le está condenando a algo más que una pena privativa de libertad, se está propiciando su victimización.

La victimización en el ámbito penitenciario es un fenómeno relativamente novedoso, sin embargo inherente a la prisión desde su nacimiento. Debido a las características del entorno penitenciario, se puede originar una población susceptible a la victimización, así como a comportamientos delictivos y sus consecuencias.

Las iniciativas en relación con la victimización carcelaria son escasas en nuestro país, centrándose las existentes en analizar la situación penitenciaria desde una perspectiva más global sin enfatizar en profundidad en este fenómeno. A nivel internacional la literatura en este campo es más amplia, especialmente en el caso de los Estados Unidos<sup>2</sup>.

---

<sup>2</sup> Puede consultarse entre otros Patterns of Routine Activities.

## INTRODUCCIÓN

Es por este motivo considerar oportuno y necesario la realización de una investigación de carácter criminológico en los Centros Penitenciarios de nuestro entorno. Con el fin de conocer y analizar las diferentes características que pueden estar ligadas a la victimización penitenciaria en alguna de sus formas.

La finalidad que se busca en los diferentes estudios es la de conocer los factores y situaciones penitenciarias que se encuentran en el origen de la victimización, y cuál fue la causa o causas de las mismas, teniendo en cuenta para ello como nuevos fenómenos penitenciarios tales como la sobrepoblación penitenciaria<sup>3</sup>.

A la hora de analizar el fenómeno de la victimización en prisión, debemos tener en cuenta una serie de variables las cuales pueden influir en su nacimiento y proliferación en el ámbito penitenciario. A continuación se recogen algunas de ellas, las cuales consideramos que pueden guardar algún tipo de relación con la victimización en prisión:

### **A) Hacinamiento penitenciario.**

En su estudio Ruilova (2005) considera que existe situación de hacinamiento en una prisión, cuando se mantiene a más de tres presos en una celda normal y más de siete presos en una doble. Suponiendo una clara violación a la integridad física y mental de los reclusos debido a la ausencia constante de intimidad.

En este contexto caracterizado por la falta de privacidad y vulneración de la autoestima y dignidad, se pueden multiplicar los tratos vejatorios, pudiendo adoptar la victimización diferentes formas como multitud de tipos de violencia, agresiones sexuales o bien la circulación constante de droga en los establecimientos penitenciarios.

El hacinamiento en las prisiones españolas constituye una realidad, produciéndose con frecuencia en estos establecimientos situaciones que pueden propiciar la victimización. Como puede ser el caso de que un interno

---

<sup>3</sup> Según los datos obtenidos del Centro Internacional de Estudios Penitenciarios de King's College se registran en nuestras prisiones una tasa de sobrepoblación de un 137% en el 2010..

## INTRODUCCIÓN

clasificado en tercer grado no pueda ser trasladado a un establecimiento abierto y deba permanecer en uno ordinario.

Según Landrove (1990) la sobrepoblación se encuentra determinada por diversos factores como la falta de imaginación de los legisladores, que parece que se encuentran anclados en un pasado donde la privación de libertad era el único medio punitivo, o bien, la ligereza a la hora de dictar prisión preventiva, reduciendo la capacidad de los centros.

### **B) Aumento de la población extranjera en prisión.**

De 1996 a 2010 la población reclusa extranjera se ha multiplicado por 3,7, pasando de suponer un 17,3% del total de la población reclusa penitenciaria total en 1996 a suponer el 35,5% del total en 2010<sup>4</sup>. Originando este incremento cambios demográficos así como nuevos fenómenos penitenciarios.

Leganés (2002) entiende que este aumento tiene consecuencia directa la segregación de los reclusos, estigmatizando a determinados sectores penitenciarios que pueden estar desfavorecidos dentro de prisión como es el caso de los extranjeros. Aunque en teoría en prisión los reclusos extranjeros tienen los mismos derechos y obligaciones que los nacionales.

Sánchez (1990) defiende en su estudio que la condición de extranjero no es en nuestra legislación penitenciaria elemento diferencial en el tratamiento de los penados ni en su régimen. Sin embargo bajo la cobertura de la equiparación formal que es la igualdad legal o jurídica, se albergan todo tipo de discriminaciones.

La población reclusa puede sufrir de forma directa o indirecta algún tipo de victimización. Producido como consecuencia por la propia organización de la Institución Penitenciaria, la cual provoca en cierta medida a la realización de conductas auto-destructivas por parte del interno; tales como el consumo de drogas para lograr evadirse en cierta medida del clima que le rodea.

---

<sup>4</sup> Datos obtenidos del Portal Web del Ministerio del Interior  
Anuario estadístico del año 2010

### C) **Patologías duales: Enfermedad mental y drogodependencias.**

Avilés (2010) define la patología dual como la presencia conjunta de un trastorno adictivo y una enfermedad mental. Según el estudio realizado por la Federación Andaluza de Drogodependencias y Sida en octubre del año 2007, el 8% de la población penitenciaria padece enfermedades mentales graves y hasta un 40% sufre trastornos mentales y de personalidad.

Respecto a la drogodependencia, se entiende por droga toda sustancia que introducida en un organismo es capaz de actuar sobre el sistema nervioso central, provocando una alteración física y/o psicológica<sup>5</sup>. Según datos del estudio anteriormente mencionado entre el 70% y 80% de la población reclusa encuestada confiesa consumir drogas en prisión.

Moreno (2008). Analiza en su estudio el consumo de drogas en nuestras prisiones comparando entre internos nacionales y extranjeros. Según los resultados los españoles muestran unas mayores tasas de consumo en todos los tipos de drogas ilegales, mientras que las drogas de aceptación social como el tabaco son más habituales entre los reclusos extranjeros en palabras de

Esta necesidad de evasión temporal mediante se justifica de una manera sencilla: la cárcel es un lugar violento, un espacio presidido por la incertidumbre debido a que no se puede garantizar cual será la próxima víctima de un acto criminal por parte de un tercero. Posible víctima de un tipo de victimización relativamente habitual dentro de las prisiones como es la agresión o abuso sexual.

### D). **Victimización sexual en prisión.**

Según Wolf (2006) un tipo de violencia que a menudo se atribuye a los centros penitenciarios es la victimización sexual, la cual incluye una serie de comportamiento de conducta de abuso sexual derivados en agresiones sexuales, originando consecuencias a nivel individual y colectivo. La violencia sexual dentro de la prisión es una urgente de salud pública que requiere intervenciones para prevenir y mejorar la salud y sus consecuencias.

---

<sup>5</sup> Definición oficial ofrecida por la Organización Mundial de la Salud (OMS)

## INTRODUCCIÓN

Diferentes estudios realizados en Estados Unidos han profundizado acerca de la presencia de la victimización sexual en prisión. Según el estudio de Wolf (2006) el 3% de los reclusos han sufrido algún tipo de abuso sexual durante los últimos seis meses de su estancia en prisión, aumentando esta cifra al 8% en el caso de reclusos con algún tipo de trastorno mental.

Las principales víctimas de este tipo de abusos son la población joven y las mujeres. Los jóvenes se encuentran en mayor riesgo de victimización sexual, especialmente si son recién llegados a un centro y están cumpliendo su primera condena. Respecto a las mujeres aquellas que sufrieron abusos sexuales durante la infancia, son más propensas a sufrir nuevos abusos sexuales en el futuro.

Las agresiones sexuales para Echeburúa (1995) provocan en las víctimas huellas demoledoras, creando cicatrices psicológicas, las cuales hacen a la persona más vulnerable a los trastornos mentales. Su reparación implica disponer de los recursos de afrontamiento disponibles, tales como el apoyo social, familiar y judicial desempeñando estos un papel muy importante.

Debemos tener en cuenta que durante su estancia en prisión el recluso traslada sus hábitos de vida y de convivencia a su nuevo hábitat. Lo cual puede tener como consecuencia incompatibilidades y conflictos en los hábitos de vida. Pudiendo verse agravados por las características propias de la victimización.

Para Hilda (2007) el entorno penitenciario es duro y complicado, lo cual puede afectar la sexualidad del interno, dejando marcas muy difíciles de borrar, tales como cicatrices visibles que hayan podido dejar las agresiones, hasta marcas menos visibles que afectan al sujeto en su vida diaria y sus probabilidades de reinserción en la sociedad.

De esta manera resulta necesario conocer los factores ligados a la victimización penitenciaria y facilitar en la medida de lo posible la estancia del recluso en prisión. Estableciendo para ello medidas preventivas en aquellos aspectos que marcaran el desarrollo de la vida penitenciaria, dirigidos al aumento de su calidad de vida durante el cumplimiento de la pena privativa de libertad.

## INTRODUCCIÓN

Hasta hace poco tratar el asunto del consumo de drogas en prisión resultaba un tema tabú, intentando mantener la imagen de la prisión como refugio de la lucha contra todo tipo de delincuencia y consumo (Alvarado: 2012). Sin embargo los Centros Penitenciarios son espacios estresantes y en ocasiones hacinados donde la circulación de drogas no es algo infrecuente (Estébanez: 2005).

### 1.6. Concepto de reincidencia.

Luque (1999) entiende la reincidencia como una cuestión criminológica tratándose de un problema complejo moldeado por multitud de factores sociales, penitenciarios y criminógenos. En su forma más simple, la reincidencia se refiere a la repetición por un delincuente de nuevas acciones delictivas una vez que su carrera criminal ha comenzado.

Según Redondo (2002) la reincidencia consiste en:

*“La perspectiva empírica de la reincidencia se encamina a conocer el grado en el cual un delincuente o una población de delincuentes vuelven a delinquir en el futuro. Consiste en las informaciones relativas a cuántos delincuentes cometen nuevos delitos durante los años siguientes a su puesta en libertad; una vez que, cometido un previo delito, habían ultimado la condena impuesta”.*

#### A) Influencia de los Centros Penitenciarios en la reincidencia.

En su estudio Paya (2006) sostiene que el reincidente acostumbrado a la vida carcelaria termina por encariñarse al espacio de cautiverio. Se trata de presos “aclimatados” a esta situación de reclusión, recibiendo en ocasiones con angustia la noticia de que serán puestos en libertad.

Esta situación de disconformidad se encuentra originada por el desconocimiento y la incertidumbre de cómo será recibidos cuando se encuentren en libertad tanto por su contexto social más íntimo como por la sociedad en general.

Desde el Derecho Penitenciario ha sido denunciada la agravación de pena que conlleva la reincidencia, debido al aumento creciente del fenómeno



## INTRODUCCIÓN

en la recaída en el delito, así como la negativa influencia criminógena de los Centros Penitenciarios en el delincuente reincidente tal y como defiende Monge (2009).

### **B) La habitualidad criminal.**

Según Cerezo (2002) la habitualidad criminal es un concepto vinculado a la criminología, justificando por el hábito o costumbre de delinquir, caracterizado por la ejecución reiterada de actos delictivos. Así el delincuente habitual puede ser reincidente, pero no todo reincidente tiene por qué ser un delincuente habitual según Guisasola (2008).

En nuestro Código Penal el concepto de reincidencia en el art. 94 está definido como: *“Se consideran reos habituales los que hubieran cometido tres o más delitos de los comprendidos en un mismo capítulo, en un plazo no superior a cinco años, y hayan sido condenados por ello”*.

El primer requisito establecido para ser considerado como un delincuente habitual atiende al número mínimo de condenas. El ser considerado reincidente exige la ejecución de dos actos, sin embargo para Guisasola (2008) resulta lógico exigir tres delitos, para apreciar la habitualidad criminal.

El segundo requerimiento se relaciona con el plazo de tiempo transcurrido situado en cinco años. Vives (1986) propone en su obra la ampliación debido a la lentitud de la Administración de Justicia u otorgar un mayor margen de libertad al Juez estableciendo una serie de parámetros orientativos de modo que la calificación no se limite al número de condenas ni al tiempo transcurrido.

El último requerimiento se centra en la necesidad de haber sido condenado por los actos delictivos realizados, considerando en este momento si las condenas han de ser firmes o no. Según Sánchez (1996) como consecuencia del principio de presunción de inocencia la respuesta debe ser afirmativa.

### **1.7. Factores de riesgo y factores de protección.**

## **INTRODUCCIÓN**

Un factor de riesgo es algo que aumenta la probabilidad de que una persona sufra algún daño o perjuicio y un factor protector es algo que disminuye las posibilidades de que una persona sea víctima de un acto criminal.

Para Bisquerra (2008) los factores de riesgo y de protección no son estáticos, este mismo autor defiende que los factores de riesgo no actúan de manera independiente, a cuanto más factores de riesgo un individuo se expone aumentan sus probabilidades de implicarse en actos violentos, los factores de riesgo tienen un alto poder predictivo de comportamientos violentos futuros.

## **Capítulo II.**

# **HIPÓTESIS Y OBJETIVOS**



### II. HIPÓTESIS Y OBJETIVOS DEL ESTUDIO.

#### 2.1. Hipótesis de estudio.

A) Nos planteamos sí el colectivo recluso nacional se muestra más vulnerable a sufrir victimización en prisión que el extranjero. Incluimos en nuestro trabajo el estudio específico de los factores victímables, así como la existencia de conductas sociales, delictivas y de consumo que pueden facilitar la victimización en un mayor grado al sector nacional que al extranjero.

B) Creemos que si conocemos el comportamiento de la victimización en el medio penitenciario mediante el análisis de los diferentes factores que intervienen en este fenómeno, podemos prevenir su aparición y mejorar las condiciones de convivencia de los internos en los establecimientos penitenciarios durante el cumplimiento de la pena privativa de libertad.

#### 2.2. Objetivos del estudio.

##### A) Objetivo general.

El propósito general de esta investigación consiste en conocer y evaluar los diferentes factores sociales y penitenciarios que se encuentran ligados a la aparición y mantenimiento del fenómeno de la victimización en el ámbito penitenciario. Además de que tipos de victimización son más frecuentes así como la frecuencia y circunstancias asociadas a los mismos.

##### B) Objetivos específicos.

a) Analizar si la población reclusa nacional o extranjera se encuentra sometida a un mayor o menor grado de victimización, debido a las diferencias personales y socio-culturales entre ambos colectivos.

## **HIPÓTESIS Y OBJETIVOS**

- b) Determinar si existen factores penitenciarios que pueden apoyar la aparición y la consolidación de la victimización, especialmente la sobrepoblación en las instituciones penitenciarias.
- c) Determinar si la organización de las Instituciones Penitenciarias guarda relación con la aparición de la victimización, así como el grado de influencia. Especialmente si la construcción de modernos y complejos Establecimientos Penitenciarios suponen una disminución del fenómeno analizado.
- d) Analizar si existe relación entre el delito cometido y la posibilidad de sufrir victimización durante el cumplimiento de la pena privativa de libertad.
- e) Examinar si determinados comportamientos y conductas dentro de prisión pueden formar parte activa de la victimización, tales como el consumo de drogas.

**Capítulo III.**

**MATERIAL Y MÉTODO**





### III. MATERIAL Y MÉTODO.

#### 3.1. Justificación metodológica.

Se ha realizado un estudio *transversal analítico*. Este tipo de estudios transversales tienen como finalidad determinar la relación existente entre el problema analizado y las características de los individuos, o bien su exposición a un fenómeno en un momento de tiempo determinado, realizando una única medición de las variables incluidas en la hipótesis del estudio.

La justificación del procedimiento de análisis *analítico* empleado en el estudio reside en la necesidad de recoger de forma simultánea los resultados deseados en la investigación y los factores potenciales de riesgo en una población definida, en este caso la penitenciaria. Posteriormente se comparó la prevalencia de los resultados en aquellos individuos expuestos a cada uno de los factores de riesgo.

#### 3.2. Diseño del estudio.

##### A) Tipo de estudio.

Estudio transversal analítico.

##### B) Ámbito de estudio.

El ámbito poblacional del estudio quedó delimitado por la población reclusa en los Centros Penitenciarios de Murcia, los cuales se encontraban internos durante los meses de enero a abril del 2012 (siendo este el periodo de realización del trabajo de campo de la encuesta). Seleccionando en la muestra individuos de diferentes nacionalidades con el fin de satisfacer los objetivos propuestos.

El estudio se realizó en el Centro Penitenciario de Murcia y en el Centro Penitenciario de Murcia II. La población de reclusos en los Centros Penitenciarios mencionados en el momento de realizar el estudio, y los cuales fueron tenidos en cuenta para seleccionar la muestra, era de 1369 internos

## **MATERIAL Y MÉTODO**

(véase apartado 8.1 y 8.2 de los anexos donde figura la solicitud y autorización por parte de la SGIP para la realización del estudio).

En relación a la estructuración de los Centros Penitenciarios de Murcia y Murcia II, pertenecientes ambos a la Secretaría General de Instituciones Penitenciarias (SGIP), cabe mencionar una serie de diferencias que pueden condicionar en diferente medida los factores penitenciarios y victimógenos que van a ser analizados estos son:

### **a) Centro Penitenciario de Murcia.**

El Centro Penitenciario de Murcia se encuentra situado en la pedanía de El Palmar (Murcia) siendo el de menores dimensiones, en la actualidad alberga en su mayoría a internos que se encuentran en situación de prisión preventiva. La pena preventiva de libertad abarca un máximo de hasta dos años, en caso de que la pena señalada para el delito fuera superior a tres años.

La modificación de los factores ligados a la victimización se debe a que dado la condición de preventivos de los reclusos localizados en este establecimiento, el tiempo de permanencia en prisión es menor en relación al de los penados. Esta menor estancia en prisión puede implicar una menor prevalencia de los factores ligados a la victimización.

### **b) Centro Penitenciario de Murcia II.**

El Centro Penitenciario de Murcia II, de reciente creación e inauguración, se encuentra situado en el municipio de Campos del Río albergando en su mayoría a internos que anteriormente se encontraba en la prisión de Murcia. También acoge a reclusos que se encontraban realojados en otras Comunidades, como son el caso de: Albocáser (Castellón), Villena (Alicante) o Albolote (Granada).

Debido a una mayor permanencia en prisión como consecuencia de su condición de penados, se encuentran afectados e influidos en mayor medida a los factores propios ligados al fenómeno de victimización. De este modo el tiempo de estancia en prisión puede influir significativamente en los resultados obtenidos como ya hemos comentado anteriormente.

## **MATERIAL Y MÉTODO**

### **C) Procedimiento.**

El trabajo de campo orientado a la recopilación de la información propuesta para el estudio fue llevado a cabo en dos fases:

En primer lugar con el propósito de identificar dificultades que pudieran afectar al correcto desarrollo de la encuesta, se realizó un pretestado de la misma con anterioridad a la obtención de los datos. Esta encuesta piloto fue realizada por 30 internos el 7 de enero del 2012 en las zonas destinadas al uso común del Centro Penitenciario de Murcia II.

De esta manera se identificaron problemas en relación con el diseño del cuestionario su administración o bien las peculiaridades de la población objeto de la misma. Tras este chequeo se realizaron una serie de modificaciones en el cuestionario que subsanaran las deficiencias y problemas detectados.

En la segunda fase, se aplicó el cuestionario a la población penitenciaria que participó en el estudio durante los meses de enero a marzo del 2012 en el Centro Penitenciario de Murcia II abarcando un total de 401 encuestados, y en el mes de abril del mismo año en el Centro Penitenciario de Murcia participando 260 reclusos en este último, abarcando 661 reclusos en total.

El autor del estudio se encargó de dar las instrucciones necesarias para la realización de los cuestionarios a los participantes. Se realizó la encuesta dividiendo a los internos en grupos de 25 personas para poder prestar una mayor atención. En ocasiones se encontraba presente personal perteneciente a la Institución, aunque generalmente no.

En todo momento se procuró guardar la confidencialidad y el anonimato de los participantes. En ciertos momentos, debido a problemas originados por el inadecuado conocimiento de nuestro idioma se leyeron y aclararon ciertas cuestiones a aquellos internos que lo solicitaron, la duración media de cada sesión fue aproximadamente de 45 minutos.

## MATERIAL Y MÉTODO

### D) Sujetos de estudio.

#### a) Población de estudio.

Debido al elevado número de internos que se encuentran reclusos en los Centros Penitenciarios de la Región de Murcia y la rigidez institucional de este tipo de organismos, resulta plenamente dificultoso recoger en la investigación a la totalidad de la población penitenciaria que se encuentra en las prisiones objeto de estudio como se muestra en la tabla de a continuación.

TABLA 1 DISTRIBUCIÓN POR CENTRO PENITENCIARIO DE LA POBLACIÓN RECLUSA EN LA REGIÓN DE MURCIA

Centro penitenciario de cumplimiento	Internos nacionales	Internos extranjeros	Total internos
Centro Penitenciario Murcia	243	158	401
Centro Penitenciario Murcia II	724	244	968
Total	967	402	1369

Como consecuencia de este problema, se optó por la utilización de las técnicas de muestreo para determinar mediante un análisis estadístico aleatorio el porcentaje de aparición de un comportamiento determinado. De este modo podemos acotar el número de internos a un número inferior, permitiendo relacionar los resultados obtenidos al total de la población penitenciaria que se encuentra en los Centros de la Región de Murcia.

#### b) Tamaño de la muestra.

Una vez determinada la población de referencia debemos determinar el tamaño de la muestra poblacional, para asegurar la compatibilidad de la información obtenida entre los grupos. De este modo bajo la suposición de muestreo aleatorio simple, supone tener una validez en los resultados con un margen de error de  $\pm 5\%$  y un nivel de confianza deseado del 95%.

Por tanto y en virtud de los internos que se encontraban en las prisiones en el momento de la realización de la encuesta, el número de encuestados en la prisión de Murcia fue de 157 internos nacionales y 103 internos extranjeros, y 300 y 101 reclusos respectivamente en Murcia II como podemos ver en la tabla siguiente.

## MATERIAL Y MÉTODO

TABLA 2 TAMAÑO MUESTRAL DEL ESTUDIO REALIZADO  
EN FUNCIÓN DE LOS MODELOS ESTADÍSTICOS APLICADOS

Centro penitenciario de cumplimiento	Internos nacionales encuestados	Internos extranjeros encuestado	Total internos encuestado
Centro Penitenciario Murcia	157	103	260
Centro Penitenciario Murcia II	300	101	401
Total	457	204	661

### c) Criterios de inclusión y exclusión.

Los diferentes criterios tanto de inclusión como de exclusión utilizados en el estudio fueron los siguientes.

#### Criterios de inclusión en el estudio:

- Voluntariedad y disposición para la realización de la encuesta.
- Aceptación del consentimiento informado adjunto a la encuesta por parte del interno (véase el apartado 8.4 de en la sección de anexos)

#### Criterios de exclusión en el estudio:

- No encontrarse en prisión un tiempo inferior a dos meses, desde la ejecución de la condena actual.
- El desconocimiento absoluto del idioma, que impidiera realizar el estudio con unas mínimas garantías.
- No aceptar participar en el estudio.

### d) Tipo de muestreo.

El procedimiento de muestreo utilizado en la investigación *fue aleatorio estratificado*, debido a que la población penitenciaria objeto de estudio fue dividida en dos extractos en función de la nacionalidad de los internos. Aplicando este tipo de muestreo a los dos Centros Penitenciarios participes en el estudio.

En un primer momento nos encontramos tentados por haber realizado un muestreo aleatorio simple, pero debemos tener en cuenta que el

## MATERIAL Y MÉTODO

comportamiento de la población penitenciaria con respecto a la nacionalidad no es homogéneo. Debido a esto procedimos a dividir a los encuestados en dos extractos:

- Internos nacionales ( 69,3% del total)
- Internos extranjeros ( 30,7% del total)

Esta división nace como consecuencia de la necesaria vinculación de la muestra a las diferentes hipótesis y objetivos propuestos que actúan como hilo conductor en la totalidad del estudio, sustentando y justificando el mismo. Asignando de este modo la proporción de muestra correspondiente al universo de la población objeto de estudio.

### E) Variables a estudiar.

Gran parte de las variables que se recogieron en los participantes durante la realización de la encuesta, se encuentran referidas a los hechos sucedidos durante los dos últimos meses y el último mes de estancia en prisión. Este breve periodo de tiempo tiene su justificación en la exclusión en los resultados de aquellos internos cuya entrada en prisión había sido temprana desde la realización de la encuesta.

Agrupamos las variables a estudiar en 3 grupos diferenciados, cada parte incluye cuestiones específicas acerca de:

#### a) Variables sociodemográficas:

- **Sexo:** Hombre o mujer.
- **Conocimiento de idiomas:** Utilizando una escala Likert, valorar del 1 al 5 el conocimiento de diferentes idiomas; español, inglés, francés, árabe, rumano y otro idioma u idiomas.
- **Estado civil:** Casado, con pareja, separado, divorciado, viudo, soltero y no contesta.
- **Lugar de nacimiento:** Región de Murcia, otra Comunidad Española, otro país de Europa y otro País no perteneciente a Europa.
- **En el caso de ser extranjero, tiempo que llevaba en España antes del ingreso en prisión:** Menos de 1 año, menos de 2 años, menos de 3 años, más de 3 años y no contesta.

## MATERIAL Y MÉTODO

- **En el caso de ser extranjero, situación administrativa:** Residencia temporal, residencial permanente, régimen especial de estudiante, indocumentado o irregular y no contesta.
- **En el caso de ser extranjero, posibilidad de sustituir el ingreso en prisión por la expulsión del territorio:** Se ha considerado si se le proporciono esta posibilidad y la opción de no contestar.
- **Lugar de residencia:** Utilizando una escala Likert, valorar del 1 al 5 la ubicación de su residencia, siendo 1 centro ciudad y 5 extrarradio
- **Conflictividad familiar:** Normal, alcoholismo de los padres, malos tratos en la infancia, agresión sexual por parte de algún familiar, abandono de los padres, separación de los padres, varios, otros y no contesta.
- **Convivencia anterior al ingreso:** Con compañero/a, con familiares, con pareja y otros familiares, con amigos, sólo, sin domicilio fijo, en un centro de menores, de acogida y no contesta.
- **Evaluación de la relación familiar previa al ingreso:** Se ha considerado si dicha relación era buena o mala y la opción de no contestar.
- **Clase social:** Alta, media-alta, media-baja, baja y no contesta.
- **Estudiaba inmediatamente antes del ingreso:** Sí, no y no contesta.
- **Nivel de instrucción:** No haber estado escolarizado, estudios primarios incompletos, educación general básica (E.G.B.), bachiller unificado permanente, educación secundaria obligatoria o formación profesional (B.U.P. / E.S.O. / F.P.), estudios universitarios medios, estudios universitarios superiores y no contesta.
- **Situación laboral:** Trabajando, parado sin buscar empleo, parado buscando primer trabajo, parado con trabajo anterior, jubilado, estudiante, labores del hogar y no contesta.
- **Ocupación laboral:** Construcción no cualificada, agricultura no cualificada, vendedor ambulante, industrial, transporte, hostelería, funcionario, empresario, construcción de manera cualificada, otro oficio y no contesta.

### b) **Variables penitenciarias:**

## MATERIAL Y MÉTODO

- **Centro Penitenciario de cumplimiento:** Murcia y Murcia II.
- **Fecha de ingreso:** Año de ingreso en la condena actual.
- **Tipo de relación con su familia:** Ningún tipo, cartas o paquetes, teléfono, visitas, bis a bis y no contesta.
- **Nivel adquisitivo en prisión:** No poseer ingresos económicos, ingresos por trabajos en el Centro Penitenciario, recibir ayuda económica por parte de la familia, recibir pensión, varios de los anteriores y no contesta.
- **Actividades formativas:** Ninguna, alfabetización, E.G.B., B.U.P. /E.S.O. /F.P., acceso a la universidad, estudios universitarios medios, estudios universitarios superiores y no contesta.
- **Actividades laborales en el Centro Penitenciaria:** Sí o no; en caso de ser afirmativo indicar cuál o cuáles o bien no contesta.
- **Actividades lúdicas o deportivas:** Sí o no; en caso de ser afirmativo indicar cuál o cuáles o bien no contesta.
- **Número de compañeros de celda:** Ninguno, uno, dos, en caso de ser más indicar cuantos y no contesta.
- **Duración de la pena:** De 0 a 6 meses, de 6 meses hasta 1 año, de 1 año hasta 3 años, de 3 años hasta 6 años, más de 6 años y no contesta.
- **Situación judicial:** Penado, preventivo y no contesta.
- **Régimen penitenciario:** No clasificado, clasificado en primer grado, segundo grado, tercer grado, libertad condicional y no contesta.
- **Número de ingresos en prisión:**
- **Indicar la edad del primer ingreso:**
- **Número de detenciones en comisaría:**
- **Edad del primer ingreso en comisaría:**
- **Delitos contra las personas:** Asesinato, homicidio consumado, frustrado e imprudente, agresión/ lesión con arma blanca o arma de fuego, secuestro y coacción.
- **Delitos contra la libertad sexual:** Violación consumada, intento de violación, prostitución, agresión sexual y pornografía infantil.
- **Delitos contra la propiedad:** Robo con y sin intimidación, robo de cosas y allanamiento de morada.
- **Delitos contra la Administración de Justicia:** Desacato a la autoridad y quebrantamiento de condena y atentado a la autoridad.



## MATERIAL Y MÉTODO

- **Delitos contra el orden socio-económico:** Falsedad y estafa.
  - **Delito contra el Estado:** Piromanía.
  - **Delito contra la salud pública:** Narcotráfico.
  - **Delito de violencia en el ámbito familiar:** Violencia de género.
  - **Delito por pertenencia a banda armada**
  - **Delitos contra la seguridad vial.**
  - **Delito por responsabilidad subsidiaria por impago de multa.**
  - **Otros.**
  - **No contesta.**
  - **Tipo de droga consumida y frecuencia de consumo durante el último mes:** Así como tomar o fumar sustancias desconocidas, que pueden tratarse de drogas emergentes.
- c) **Variables de victimización:**
- **Haber sido víctima en los dos últimos meses:** Robo, asalto y/o atraco, lesiones físicas, insulto, amenaza, agresión sexual, no haber sido víctima de ninguna o no contesta.
  - **Lugar de la victimización:** Celda, espacio común, otro lugar y no contesta.
  - **Franja horaria:** Desayuno, mañana, comida, tarde, cena y noche.
  - **Comunicación autoridades del Centro Penitenciario:** Sí o no o bien no contesta.
  - **Frecuencia de alguno de los tipos de victimización durante los dos últimos meses.**
  - **Ser víctima y frecuencia de algún tipo de victimización sexual durante los dos últimos meses:** Amenazado sexualmente, tacto de los órganos sexuales, relaciones forzadas sin y con penetración y evitar agresiones futuras.
  - **Conocer algún interno haya sido víctima de alguno de los tipos de victimización durante los dos últimos meses.**
  - **Conocer algún interno quien haya realizado algún tipo de victimización durante los dos últimos meses.**

### F) Técnica de recogida de datos.

La recogida de los datos se llevó a cabo por medio de una encuesta de victimización (véase apartado 8.3 en la sección anexos), dado que se trata de un procedimiento estandarizado eficaz para recopilar información entre una muestra representativa de la población de evaluación.

El propósito principal de esta técnica es cuantificar y comparar la información por medio de análisis estadísticos de “mediciones estandarizadas”, resultando esencial de este modo la administración de un cuestionario. Consideramos de este modo la utilización de la encuesta como el instrumento idóneo para el estudio.

La recogida de datos se realizó mediante una encuesta voluntariamente aceptada por los internos, se empleó una adaptación del cuestionario utilizado en la investigación sobre victimización en la población universitaria inglesa realizado por Barberet (2003-2004).

El cuestionario empleado en esta investigación se encuentra estructurado de manera similar a los empleados por la British Crime Survey, modificando, excluyendo ciertas preguntas para su adaptación al entorno carcelario. Del mismo modo se incluyeron ítems obtenidos de estudios de victimización en prisiones de Estados Unidos como el elaborado por Wolf (2007).

Además para recopilar la información necesaria para el estudio, se crearon y añadieron nuevos ítems a la encuesta. Para la elaboración de estos ítems se contaba con un conocimiento previo del contexto donde sería administrada y de la población la cual iba a formar parte de estudio. De esta manera la encuesta pretende satisfacer de la mejor manera posible los objetivos propuestos en el estudio.

Basándonos en esto, se diseñó “ad hoc” un cuestionario que sirviera de herramienta para la realización de la encuesta, con el fin de ser aplicado del mismo modo en los entornos penitenciarios objetivos del estudio (véase apartado 8.3 de los anexos).

### G) **Controles de calidad de los datos obtenidos.**

Después de haber recogido los datos mediante encuesta, estos precisan de ser sometidos a una serie de procesos y controles de calidad con el fin de garantizar la viabilidad de los mismos. Se debe tener en cuenta que el posterior análisis de los datos puede ser equívoco si no son recogidos y tratados de la forma adecuada.

Como hemos indicado anteriormente, en los diferentes momentos de la realización de la encuesta se aclararon las diferentes dudas que surgieron en torno a las diferentes cuestiones y apartados de la misma. Además, una vez rellenada la encuesta, fueron recogidas y revisados de forma individual con el fin de garantizar que se había completado de manera adecuada.

Los controles de calidad a los que fueron sometidos los datos recogidos no se limitaron únicamente a la fase del trabajo de campo. Finalizada esta etapa procedimos a la observación y resolución de los errores, ya que como indicaba el Dr. Deming<sup>6</sup> en los años 50 *“las cosas que se hacen desde el principio bien, siempre acaban bien”*.

El tratamiento de los datos obtenidos en el estudio comprendió una serie de fases:

#### a) **Informatización de los datos recogidos.**

Este proceso supuso la conversión de los resultados obtenidos en formato digital, es decir, la conversión de las respuestas plasmadas por lo internos en la encuesta a datos codificados informáticamente, realizados de forma manual, suponiendo un periodo de 10 semanas. Para ello fueron asignados valores numéricos a los distintos valores de las variables, para esta transformación de la información se usó el programa IBM SPSS 20.0

#### b) **Detección de errores.**

Una vez elaborada la base de datos a raíz de la información generada, se procedió a la detección y corrección de los diferentes errores que pudieron

---

## **MATERIAL Y MÉTODO**

producirse en el paso anterior. El método consiste en identificar aquellos valores que no se corresponden con las diferentes variables a las cuales se encuentran vinculadas.

El método utilizado para tal fin fue la utilización del paquete informático SPSS Data Preparación. Se obtuvo una instantánea visual de las variables y datos que componen el fichero de datos y se aplicaron reglas de validación que identificaran los valores de los datos no válidos, predominando valores que se encontraban fuera de rango, valores perdidos o bien valores que se encontraban en blanco.

### **c) Análisis exploratorio de los datos.**

El análisis exploratorio de los datos (AED) consiste en profundizar acerca de los tipos de valores y datos descubiertos en el apartado inmediatamente anterior, y según Quintín (2003) supone: *“Examinar los datos previamente a la aplicación de cualquier técnica estadística. De esta forma el analista consigue un entendimiento básico de sus datos y de las relaciones existentes entre las variables analizadas”*

Las principales peculiaridades y errores que se encontraron durante el AED fueron casos aislados (outliers) y datos perdidos (missing). Ambos tipos de datos requieren de ser supervisados y analizados, evitando de esta manera que puedan deteriorar el posterior análisis estadístico y descriptivo al cual serán sometidos.

Los casos aislados son valores atípicos en una variable. Esto se debe principalmente a errores cometidos durante la codificación de los datos, o bien pueden tratarse de valores que no se corresponden con la variable seleccionado en el resto de la encuesta, es decir tratarse de casos excepcionales o distintos de las restantes observaciones.

Los valores o datos perdidos se producen cuando en ocasiones no obtenemos una respuesta coherente del entrevistado en función a lo que se le está preguntando. Este hecho se debe a que en ocasiones el entrevistado no comprende la pregunta y opta por no contestar, se niega a responder a la

## **MATERIAL Y MÉTODO**

cuestión sobre la que se está preguntando o bien la ausencia de datos definida en una casilla concreta de la base de datos.

Los valores perdidos no deben ser confundidos con los que no se encuentran dentro del rango definido para la variable, estos tipo de valores incorrectos son errores durante la digitalización o captura de la información. En estas ocasiones se recurrió a revisar la fuente (encuesta) y determinar a qué grupo pertenecía el individuo, deduciéndose a partir del resto de datos la opción que consideramos oportuna.

La importancia de tener en cuenta los valores perdidos se encuentra a que estos no son omitidos por el programa estadístico utilizado, sino que en el caso de no ser definidos y se realicen los análisis previstos serán realizados contando con estos valores, pudiendo afectar de manera significativamente en los resultados.

Para garantizar la calidad de los datos los controles fueron tenidos en cuenta y aplicados a lo largo de las diferentes fases de introducción y almacenamiento de los datos obtenidos, para garantizar que el posterior tratamiento estadístico de los mismos fuera una imagen similar a los resultados reales que se encontraban en la encuesta.

### **3.3. Análisis general de los datos.**

Una vez obtenidos los datos durante las diferentes fases del trabajo de campo se procedió a su análisis. Este análisis se encuentra diferenciado en dos fases, en un primer momento se realizó un análisis documental y a continuación fueron sometidos a un análisis cuantitativo (descriptivo y bivalente).

#### **A) El análisis documental.**

Una investigación rigurosa precisa de un análisis documental, consistente en un procedimiento para la construcción del contexto teórico necesario para comprender los datos obtenidos. Es preciso conocer estudios similares sobre el ámbito en el cual se está trabajando tanto a nivel nacional como internacional, utilizando y moldeando la información obtenida de forma que se adapte a las peculiaridades de nuestra investigación.

## **MATERIAL Y MÉTODO**

Un profundo conocimiento de la literatura acerca de la victimización tanto en el ámbito penitenciario como en otros contextos sirve de soporte y permite diferenciar los resultados obtenidos en nuestra investigación con otras del mismo campo. Utilizando las fuentes documentales existentes en la elaboración del marco teórico así como en la obtención de técnicas de recopilación y tratamiento de los datos.

### **B) Análisis cuantitativo de los datos.**

La información recogida mediante la utilización de la encuesta realizada, fue sometida a un procedimiento de análisis cuantitativo de las diferentes variables que la componen. El análisis cuantitativo precisa que la información sea tabulada a un soporte informático para un posterior análisis. Una vez digitalizada la información en el paquete estadístico SPSS 20.0 fue sometida a dos tipos de análisis: análisis descriptivo y análisis diferencial.

#### **a) Análisis descriptivo.**

En un primer momento se realizó un análisis de cada una de las variables (ordinales, cuantitativas y cualitativas puras). De este modo se extrajeron las características de la muestra participante en la investigación obteniendo conclusiones sobre su composición en función del número de veces que se repite cada valor.

Por medio de las tablas de frecuencia generadas, podemos visualizar las frecuencias absolutas y relativas para cada una de las preguntas planteadas, además de las relaciones y diferencias existentes entre los subgrupos que componen la muestra seleccionada del estudio.

#### **b) Análisis bivariante.**

Para Salafranca (2005) el estudio descriptivo de cada una de las variables caracteriza de forma individual el comportamiento de cada una de las variables, pero no aporta ningún tipo de información sobre la asociación existente entre ambas. Por tanto para complementar esta información sobre la relación entre dos variables, en una segunda fase se realizó un análisis inferencial o bivariante de la información procesada.

## **MATERIAL Y MÉTODO**

Para la comparación de variables se realizaron tablas de contingencias mostrando la frecuencia (N) y los porcentajes (%) de las contestaciones obtenidas, utilizando la prueba del Riesgo Relativo en una tabla de doble tipo 2x2 para ser comparada con la hipótesis de independencia.

### **3.4. Dificultades y limitaciones del estudio.**

Son diversos los factores que pueden producir confusiones a la hora de analizar e interpretar los datos obtenidos mediante la realización de una encuesta. Según McDaniel (2005) esto provocaría una cuidadosa consideración de la metodología de la investigación empleada con relación a los tipos de errores que se pueden producir.

Las encuestas tratan de obtener información de una muestra representativa sobre la población de estudio. Sin embargo, cuando se evalúa la calidad de la información generada de la investigación por esta herramienta resulta conveniente que se tomen algunas consideraciones y determinación sobre la exactitud de esos resultados.

#### **A) Sesgo de no respuesta.**

No todos los voluntarios participes en la encuesta están dispuestos a responder la totalidad de las cuestiones planteadas, acentuándose esta situación cuando se tratan temas personales o que pueden ofender a los internos encuestados.

No es posible suponer que las personas que optan por responder a la totalidad de la encuesta son semejantes a aquellos que no la realizan completamente. De este modo con independencia de la representatividad de la muestra, los resultados pueden estar sistemáticamente sesgados si no se obtienen respuesta de la gran mayoría de los seleccionados.

#### **B) Sesgo debido al diseño del cuestionario.**

Este sesgo se debe a problemas relacionados con el instrumento de medición, en nuestro caso con la encuesta. Algunos ejemplos de esas dificultades son el diseño de los principales elementos o preguntas recogidas

## **MATERIAL Y MÉTODO**

en el cuestionario, dificultando el registro de las respuestas y favoreciendo el registro de errores tal y como defiende Mark (2006).

Es posible evitar estos errores siendo cuidadosos en la fase del diseño del cuestionario, haciendo pruebas antes de que empiecen la entrevista de campo, por medio de la realización de un pequeño estudio piloto para identificar problemas en relación con el diseño y administración del cuestionario tal y como se realizó en nuestro estudio.

### **C) Sesgo debido al método de administración.**

La técnica de recogida de datos mediante el empleo de la entrevista se encuentra sujeta a sesgos que pueden influir a la hora de obtener la información necesaria. Un error habitual según Mark (2006) se da cuando el entrevistador, consciente o inconscientemente, influye en el entrevistado para que dé respuestas falsas o inexactas.

Sin embargo, la utilización y eficiencia de la encuesta se encuentra vinculada al nivel sociocultural de la población objeto de la misma. Este aspecto es de crucial importancia en el contexto penitenciario, donde la población general se caracteriza por un nivel educativo bajo, aunque abierto a posibles excepciones. De este modo se pretendió evitar el uso de tecnicismo en medida de lo posible para facilitar su comprensión.

### **D) Sesgo por muestreo inadecuado.**

Este estudio fue realizado empleando una encuesta por muestreo probabilístico, con el fin de poder generalizar los resultados obtenidos en el estudio a la población de los Centros Penitenciarios de la Región de Murcia. Otorgando para ello la mismas posibilidades de ser incluidos en la muestra sobre la totalidad de la población penitenciaria disponible.

## **3.5. Normas éticas, morales y legales.**

### **A) informe Belmont.**

En este informe se proponen tres principios básicos los cuales deben servir como hilo conductor a los interesados en comprender los conceptos



## MATERIAL Y MÉTODO

éticos inherentes a la investigación con seres humanos. Los tres principios básicos son:

1. Respeto por las personas: Este principio supone que los individuos deben ser tratados como entes autónomos, y que las personas cuya autonomía se encuentra disminuida por alguna circunstancia deben ser objetos de protección
2. Beneficencia: Considerada de un modo radical y no vinculada al concepto de caridad, supone la obligación ética de no hacer daño y maximizar en la medida de lo posible los beneficios así como minimizar los riesgos.
3. Justicia: Este último principio, entiende por Justicia como la imparcialidad en la distribución de los riesgos y los beneficios de la investigación.

### B) Declaración de Helsinki.

Basándonos en los principios recogidos en esta Declaración, no puede ser legítimamente llevada a cabo a menos que la importancia del objetivo esté en proporción a los riesgos inherentes al sujeto, además, debe ser precedido de una cuidadosa evaluación de riesgos predecibles en comparación con los posibles beneficios al sujeto u a otros seres humanos.

### C) Otros aspectos éticos.

Se debe llevar especial cuidado en el cumplimiento de los siguientes aspectos éticos:

- Voluntariedad a la hora de participar en la investigación.
- Aceptación del compromiso de confidencialidad (véase anexo 8.4).
- Confidencialidad y secretismo de los datos obtenidos en el estudio.
- Total anonimato de las personas encuestadas y participantes en aportación de la información.
- Seguridad de los datos recogidos, para evitar que ninguna persona no perteneciente al estudio, pueda hacer algún tipo de uso inadecuado de los mismos.

### D) Aspectos legales.

Como consecuencia de la fuerte controversia que genera la participación en una investigación de estas características, relacionado con la intimidad del paciente, es importante tener en cuenta la legislación referente a la protección de datos y la autonomía. De este modo se tuvo en cuenta la legislación recogida en la Ley Orgánica 15/1999, de 13 de diciembre, de Protección de Datos de Carácter Personal.

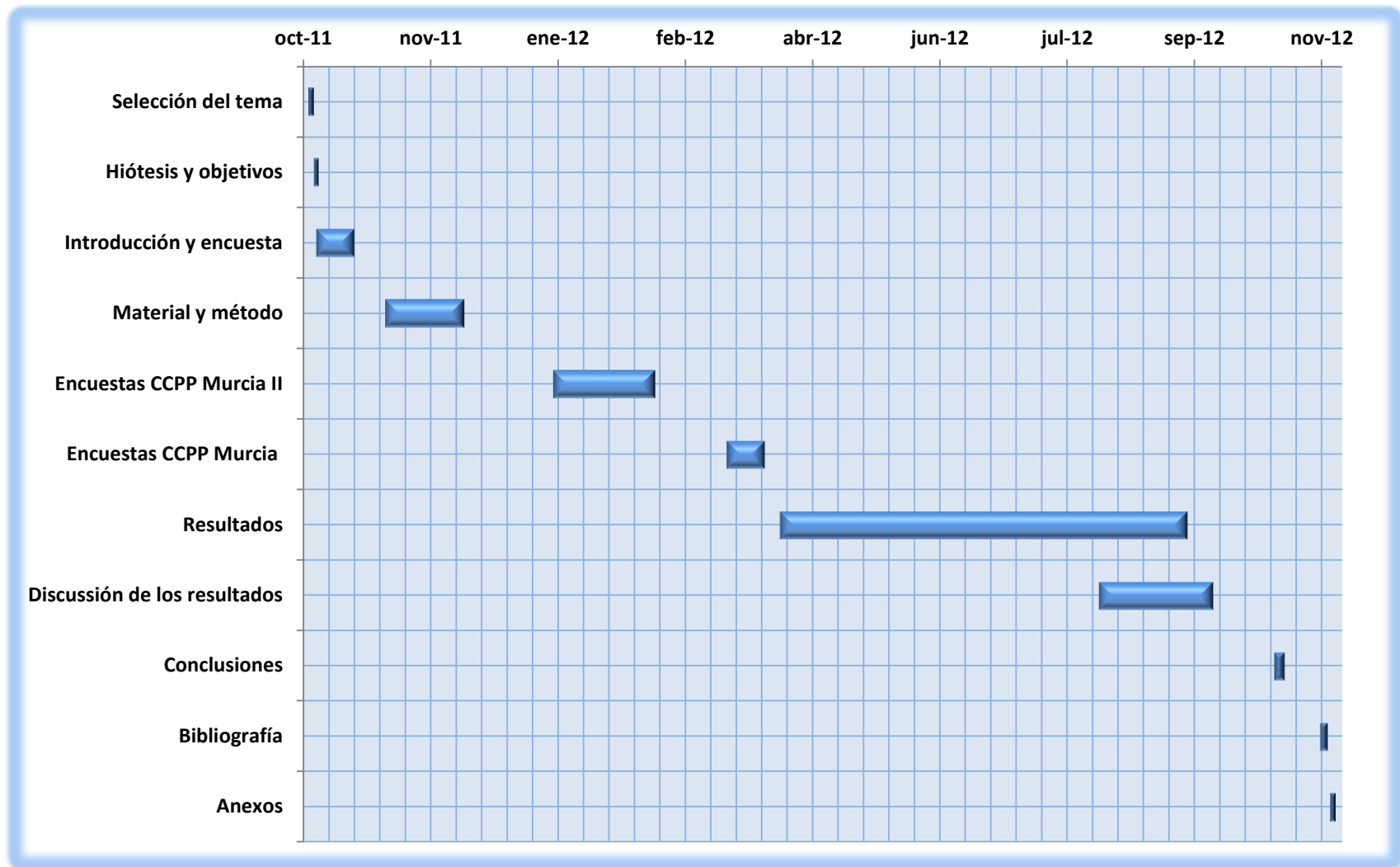
El contenido de la Ley es el siguiente:

- Disposiciones generales.
- Principios para la protección de los datos.
- Derechos de las personas.
- Disposiciones sectoriales:
  - Ficheros de titularidad pública.
  - Ficheros de titularidad privada.

### 3.6. Método de recopilación y análisis de la información.

- Procesamiento de la información mediante la utilización del software estadístico SPSS 20.0.
- Empleo de un PC, con ambiente de Windows 7.
  - Los textos se procesaron por medio de Microsoft Word 2010.
  - Las tablas y gráficos se elaboraron con Microsoft Excel 2010.
  - Realización de mapas con Adobe photoshop cs3.

**CRONOGRAMA 1. CRONOGRAMA DE EVOLUCIÓN DE LA INVESTIGACIÓN SOBRE EL FENÓMENO DE LA VICTIMIZACIÓN EN LOS CENTROS PENITENCIARIOS DE LA REGIÓN DE MURCIA**





**Capítulo IV.**  
**RESULTADOS**



## **IV. RESULTADOS DEL ESTUDIO.**

4.1 ANÁLISIS DESCRIPTIVO CENTRO PENITENCIARIO MURCIA

4.2 ANÁLISIS DESCRIPTIVO CENTRO PENITENCIARIO MURCIA II

4.3 ANÁLISIS DESCRIPTIVO CENTROS PENITENCIARIOS DE MURCIA

4.4 ANÁLISIS RELACIONAL CENTROS PENITENCIARIOS REGIÓN DE MURCIA





# **Análisis descriptivo**

## **4.1 CENTRO PENITENCIARIO MURCIA**



## IV. RESULTADOS DEL ESTUDIO

## 4.1. ANÁLISIS DESCRIPTIVO CENTRO PENITENCIARIO MURCIA.

## A) Variables sociodemográficas.

## a) Sexo del interno.

Debido a la creación del Centro Penitenciario Murcia II en marzo del 2011, actualmente el Centro Penitenciario de Murcia únicamente cuenta entre su población con varones, debido a que la totalidad de las mujeres residentes fueron trasladadas al centro ubicado en Campos del Río (tabla 3 y figura 1).

TABLA 3 DISTRIBUCIÓN  
POR SEXO DEL INTERNO

Sexo	Nº	%
Hombres	260	100,0
Mujeres	0	0
Total	260	100,0

FIGURA 1 DISTRIBUCIÓN POR SEXO DE LA POBLACIÓN  
RECLUSA ENCUESTADA EN EL C.P. MURCIA

## b) Edad del interno.

Analizando la tabla 4 vemos que la edad media de los internos que formaron parte y por tanto tenidos en cuenta en la realización del estudio es de 36,25 años, con una desviación típica de 9,23 años y finalmente un rango de edad de 45 años.

TABLA 4 EDAD DE LOS INTERNOS  
ENCUESTADOS EN EL C.P.<sup>7</sup> MURCIA

Estadísticos	Media	D.T.	Rango
Edad	36,45	9,23	45

<sup>7</sup> Centro Penitenciario (C.P.)

c) Distribución de los internos por edad.

En la muestra de estudio: 4 internos tienen edades comprendidas entre 18 y 20 años (1,5%), 36 de 21 a 25 años (13,8%), 39 de 26 a 30 años (15%), 89 de 31 a 40 años (34,2%), 90 de 41 a 60 años (34,6%), y por último 2 de más de 60 años (0,8%), 14 no contestaron (3,5%) (Tabla 5, figura 2).

TABLA 5 DISTRIBUCIÓN POR INTERVALO DE EDAD DE LA POBLACIÓN RECLUSA ENCUESTADA EN EL C.P. MURCIA

Intervalo de edad	Nº internos	% sobre el total de la población encuestada
De 18 a 20 años	4	1,5
De 21 a 25 años	36	13,8
De 26 a 30 años	39	15,0
De 31 a 40 años	89	34,2
De 41 a 60 años	90	34,6
Más de 60 años	2	0,8
No contesta	14	3,5
Total internos	260	100,0

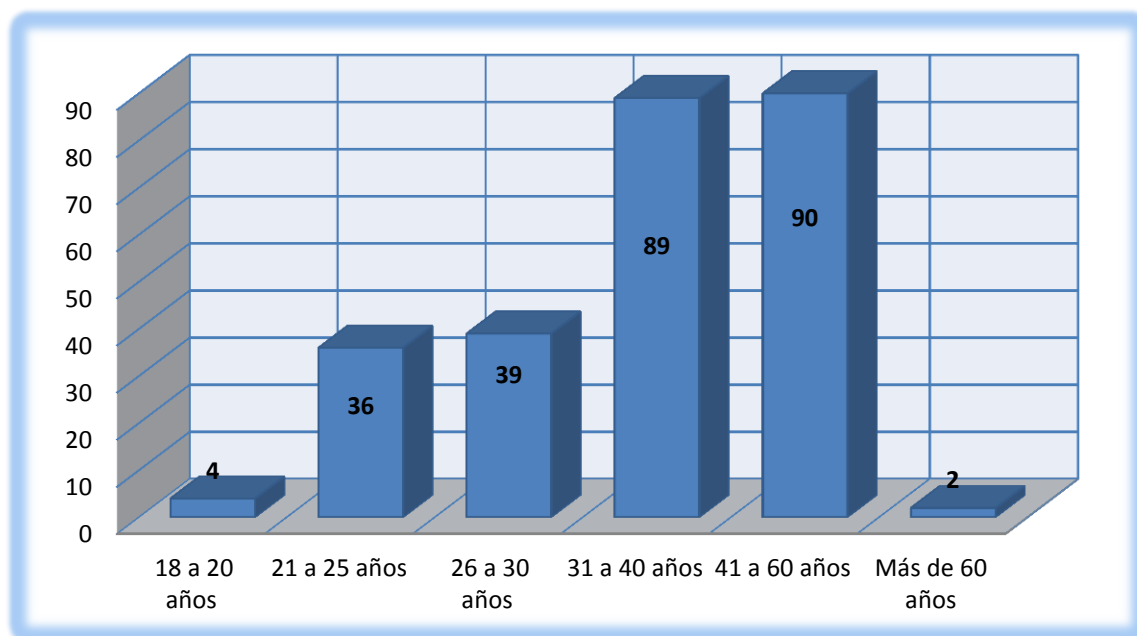


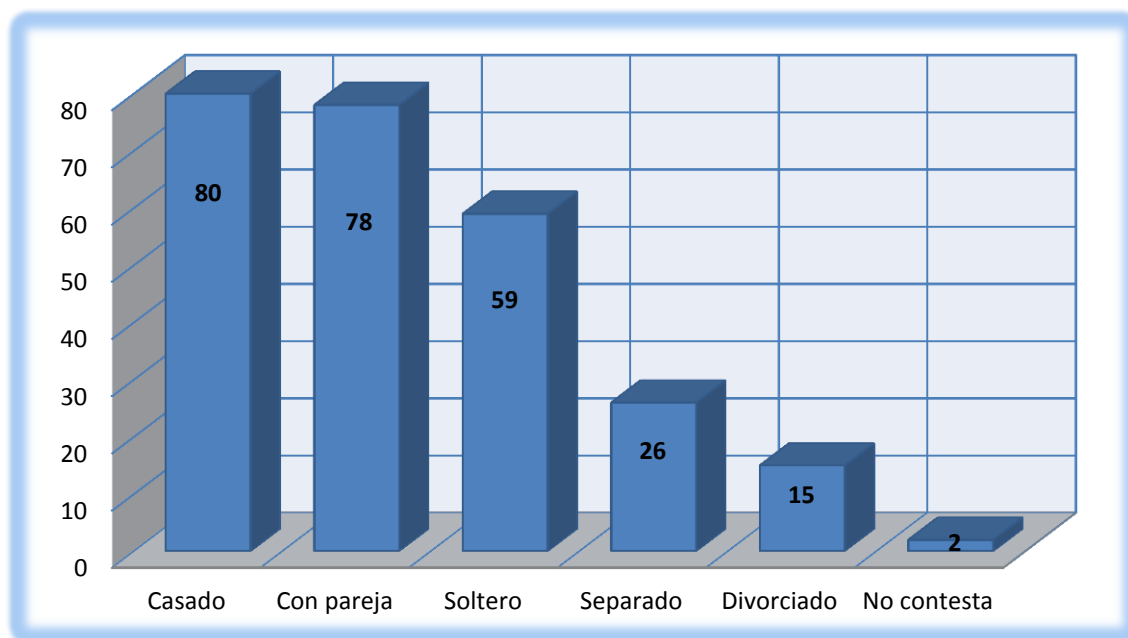
FIGURA 2 DISTRIBUCIÓN POR INTERVALO DE EDAD DE LA POBLACIÓN RECLUSA ENCUESTADA EN EL C. P MURCIA

## d) Estado civil.

Analizando el estado civil de los internos encuestados lo más común son divorciados con 80 internos (30,8%), 78 casados (30%), 59 con pareja (22,7%), 26 solteros (10%), y 15 separados (5,8%), 2 no contestaron a la pregunta (0,8%) (Tabla 6, figura 3).

**TABLA 6 DISTRIBUCIÓN POR ESTADO CIVIL DE LA POBLACIÓN RECLUSA ENCUESTADA EN EL C.P. MURCIA**

Estado civil	Nº internos	% sobre el total de la población encuestada
Divorciado	80	30,8
Casado	78	30,0
Con pareja	59	22,7
Soltero	26	10,0
Separado	15	5,8
No contesta	2	0,8
Total internos	260	100,0



**FIGURA 3 DISTRIBUCIÓN POR ESTADO CIVIL DE LA POBLACIÓN RECLUSA ENCUESTADA EN EL C.P. MURCIA**

e) **Nacionalidad.**

La distribución de los reclusos por nacionalidad es de 157 internos nacionales (60,4%), y 103 extranjeros (39,6%) (Tabla 7 figura 4).

TABLA 7 DISTRIBUCIÓN POR NACIONALIDAD

Nacionalidad	Nº	%
Españoles	157	60,4
Extranjeros	103	39,6
Total	260	100,0

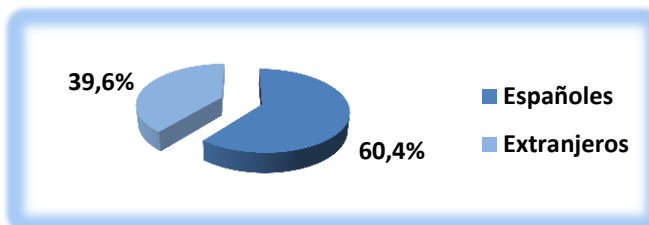


FIGURA 4 DISTRIBUCIÓN POR NACIONALIDAD DE LA POBLACIÓN RECLUSA ENCUESTADA EN EL C.P. MURCIA

f) **Distribución de la población reclusa extranjera.**

Como se puede observar en la tabla 8 y figura 5, la procedencia de los internos extranjeros muestra que 87 extranjeros proceden de países no comunitarios (84,7%) y 16 proceden de países comunitarios (15,3%).

TABLA 8 DISTRIBUCIÓN POR PERTENENCIA U.E.<sup>8</sup>

Nacionalidad	Nº	%
No comunitarios	87	84,7
Comunitarios	16	15,3
Extranjeros	103	100,0

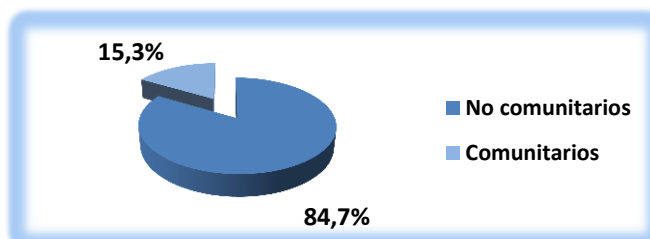


FIGURA 5 DISTRIBUCIÓN PERTENENCIA U.E. DE LA POBLACIÓN RECLUSA ENCUESTADA EN EL C.P. MURCIA

g) **Lugar de residencia.**

Según la ubicación del domicilio con anterioridad al ingreso; un 36,5% vivían en el centro de la ciudad, un 31,5% en zonas residenciales cerca del centro y un 31,9% en las afueras del núcleo urbano (tabla 9, figura 6).

TABLA 9 DISTRIBUCIÓN POR LUGAR DE RESIDENCIA PREVIO AL INGRESO

Lugar	Nº	%
Centro	95	36,5
Residencial	82	31,5
Extrarradio	83	31,9
Total	103	100,0

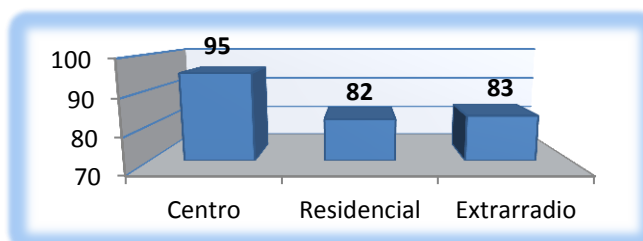


FIGURA 6 DISTRIBUCIÓN POR LUGAR DE RESIDENCIA DE LA POBLACIÓN RECLUSA ENCUESTADA EN EL C.P. MURCIA

<sup>8</sup> Unión Europea (Unión Europea)

h) **Conocimiento de idiomas.**

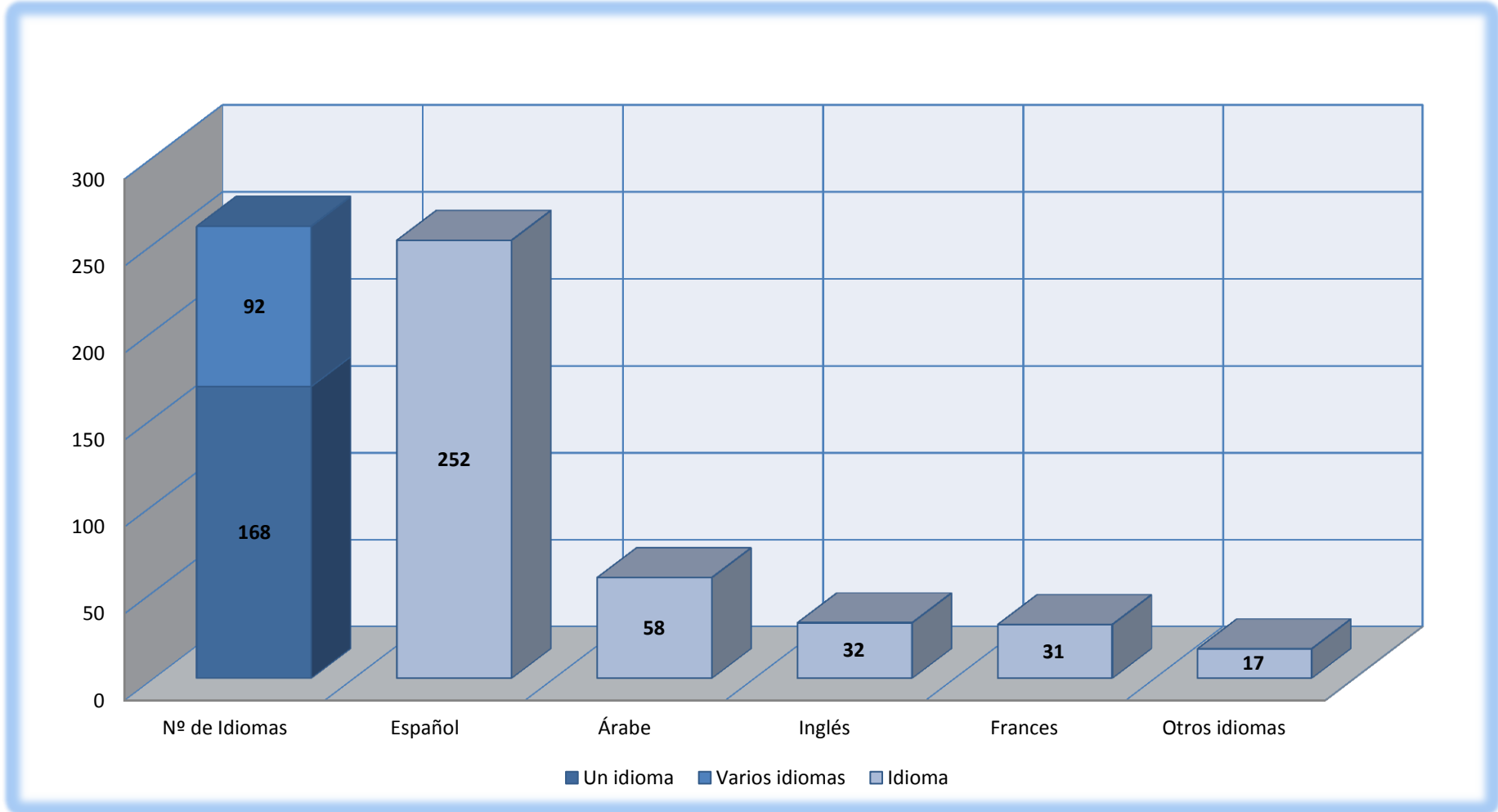
Respecto al conocimiento de idiomas, 168 internos tienen conocimientos de su idioma natal exclusivamente (64,6%) y 92 encuestados tienen la capacidad de utilizar indistintamente dos o más lenguas (35,4%).

Observando los idiomas más habituales en prisión, destaca en primer lugar el español hablado por 252 internos (96,9%), en segundo lugar el árabe con 58 hablantes (22,3%), inglés con 32 internos (12,3), francés con 31 internos (11,9%) y finalmente 17 reclusos poseían conocimientos hablados de otros idiomas como el rumano y el portugués entre otros(6,5%) (Tabla 10, figura 7).

**TABLA 10 DISTRIBUCIÓN POR CONOCIMIENTO DE IDIOMAS DE LA POBLACIÓN RECLUSA ENCUESTADA EN EL C.P. MURCIA**

<b>Nº de idiomas</b>	<b>Nº internos</b>	<b>% sobre el total de la población Encuestada</b>
Idioma natal	168	64,6
Varios idiomas	92	35,4
Total	260	100,0
<b>Idiomas</b>	<b>Nº internos</b>	<b>% sobre el total de la población Encuestada</b>
Español	252	96,9
Árabe	58	22,3
Inglés	32	12,3
Francés	31	11,9
Otros idiomas	17	6,5

FIGURA 7 DISTRIBUCIÓN DE LOS INTERNOS POR CONOCIMIENTO DE NÚMERO DE IDIOMAS Y PRINCIPALES LENGUAS CONOCIDAS EN EL C.P. MURCIA





## i) Comunidad autónoma de residencia.

En virtud de la Comunidad de procedencia 220 reclusos encuestados residían en la Región de Murcia con anterioridad al ingreso en prisión(84,6%), 10 en Andalucía (3,8%), 7 en la Comunidad de Madrid (2,7%), 6 en la Comunidad Valenciana (2,3%), 3 en Castilla la Mancha (1,2%), 2 en Cataluña (0,8%), 1 en las Islas Baleares (0,4%),y 1 en Castilla y León (0,4%) por último 10 internos no contestaron a la pregunta (3,8%) (Tabla 11, figura 8).

TABLA 11 DISTRIBUCIÓN POR COMUNIDAD DE PROCEDENCIA DE LA POBLACIÓN RECLUSA ENCUESTADA EN EL C.P. MURCIA

Comunidad autónoma	Nº internos	% sobre el total de la población Encuestada
Región de Murcia	220	84,6
Andalucía	10	3,8
Comunidad de Madrid	7	2,7
Comunidad Valenciana	6	2,3
Castilla la Mancha	3	1,2
Cataluña	2	0,8
Islas Baleares	1	0,4
Castilla y León	1	0,4
No contesta	10	3,8
Total internos	260	100,0

FIGURA 8 DISTRIBUCIÓN DE LOS INTERNOS DEL C.P. MURCIA EN FUNCIÓN DE LA COMUNIDAD AUTÓNOMA DE PROCEDENCIA



## j) Principales países de procedencia extranjeros comunitarios.

Teniendo en cuenta la población reclusa extranjera comunitaria encuestada, los principales países de procedencia son los siguientes, en primer lugar se encuentra Rumanía con 8 internos (2,9%), 2 procedentes de Francia (0,8%), 2 procedentes de Inglaterra (0,8%) y 4 procedentes de otros países pertenecientes a la Unión Europea como Bulgaria, Holanda, Italia y Ucrania (1,6%) (Tabla 12, figura 9).

TABLA 12 DISTRIBUCIÓN POR PROCEDENCIA DE LA POBLACIÓN RECLUSA EXTRANJERA COMUNITARIA ENCUESTADA EN EL C.P MURCIA

Principales países comunitarios	Nº internos	% sobre el total de la población encuestada
Rumanía	8	2,9
Francia	2	0,8
Inglaterra	2	0,8
Bulgaria	1	0,4
Holanda	1	0,4
Italia	1	0,4
Ucrania	1	0,4
Total extranjeros	16	6,1

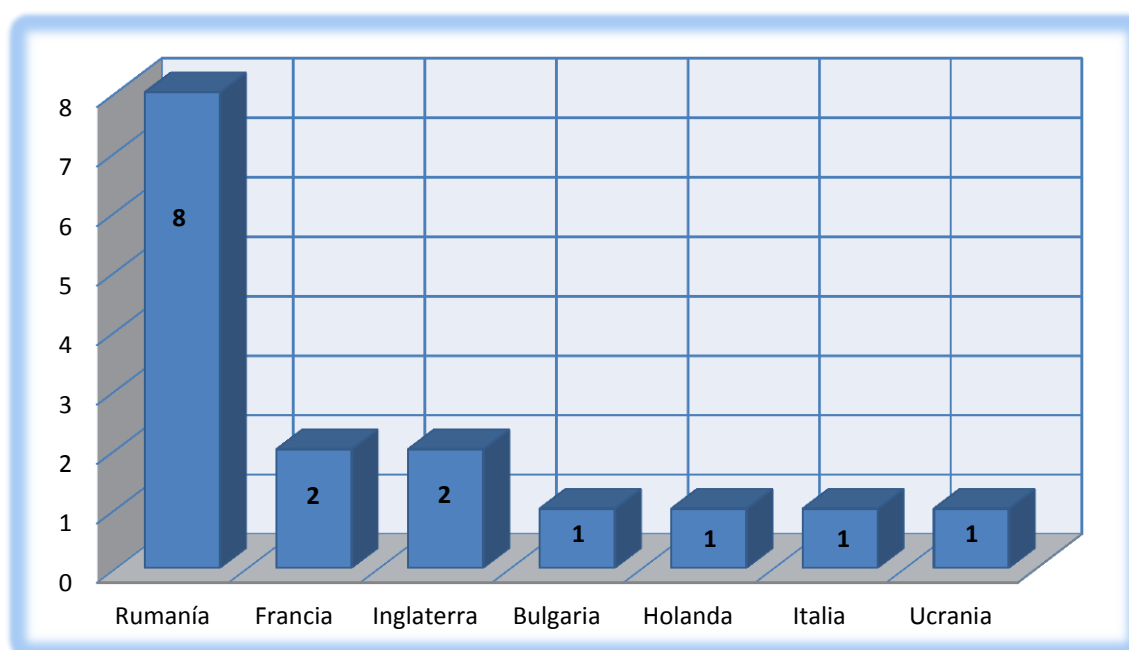


FIGURA 9 DISTRIBUCIÓN POR PAÍS DE PROCEDENCIA DE LA POBLACIÓN EXTRANJERA COMUNITARIA ENCUESTADA EN EL C.P. MURCIA

k) Principales países reclusos extranjeros no comunitarios.

En función del estudio exclusivo de la totalidad de la población reclusa extranjera no perteneciente a la Comunidad Europea, los principales países de procedencia son, en primer lugar Marruecos con 52 internos (20%), 20 procedentes de Colombia (7,7%), 5 de Bolivia (2%), 3 de Ecuador (1,2%), 3 de Mali (1,2%), y 4 de otros países (1,6%) (Tabla 13, figura 10).

TABLA 13 DISTRIBUCIÓN POR PROCEDENCIA DE LA POBLACIÓN RECLUSA EXTRANJERA NO COMUNITARIA ENCUESTADA EN EL C.P. MURCIA

Principales países no comunitarios	Nº internos	% sobre el total de la población encuestada
Marruecos	52	20,0
Colombia	20	7,7
Bolivia	5	2,0
Ecuador	3	1,2
Mali	3	1,2
Nigeria	1	0,4
Rusia	1	0,4
Santo Domingo	1	0,4
Senegal	1	0,4
Total extranjeros	87	33,5

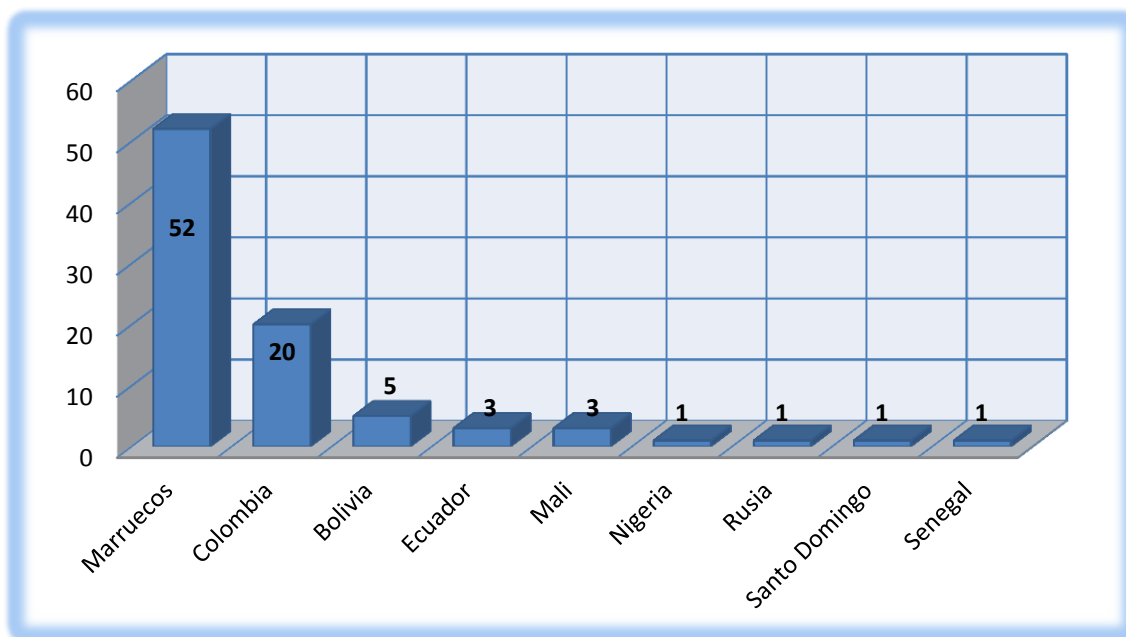


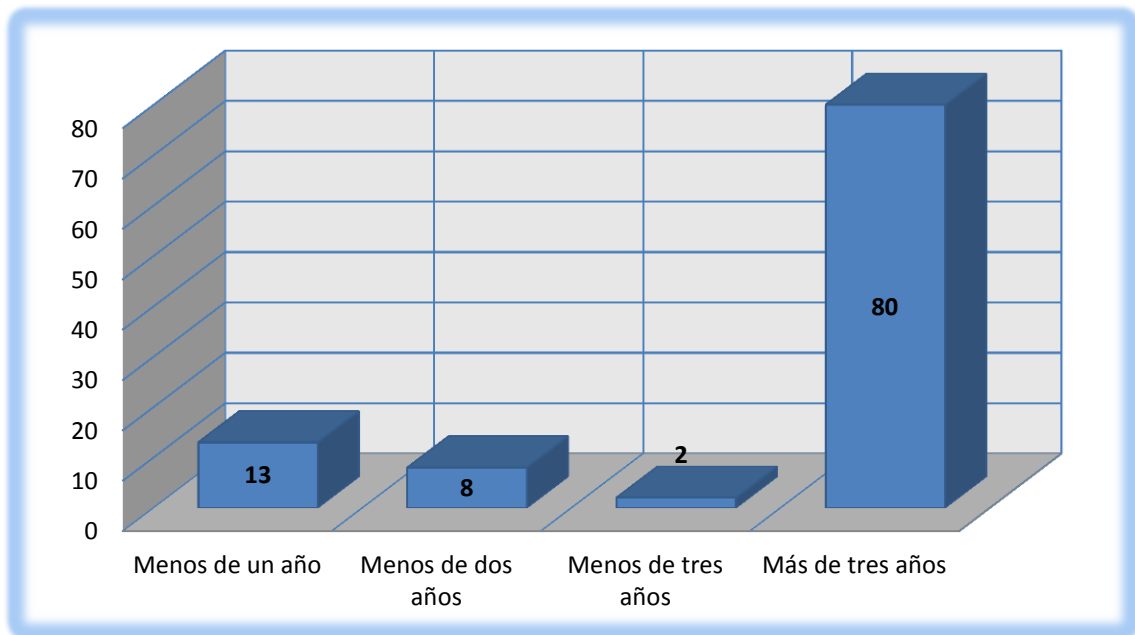
FIGURA 10 DISTRIBUCIÓN POR PAÍS DE PROCEDENCIA DE LA POBLACIÓN EXTRANJERA NO COMUNITARIA ENCUESTADA EN EL C.P. MURCIA

**l) Tiempo en España de los extranjeros.**

13 reclusos pertenecientes al colectivo extranjero llevaban viviendo en España menos de un año (12,6%) 8 menos de dos años (7,8%), 2 un tiempo inferior a tres años (5,9%), y 80 durante más de tres años (77,7%) (Tabla 14, figura 11).

**TABLA 14 DISTRIBUCIÓN POR TIEMPO DE PERMANENCIA DE LA POBLACIÓN RECLUSA EXTRANJERA ENCUESTADA EN EL C.P MURCIA**

Tiempo de permanencia en España	Nº internos	% sobre el total de la población extranjera encuestada	% sobre el total de la población encuestada
Menos de un año	13	5,0	12,6
Menos de dos años	8	3,1	7,8
Menos de tres años	2	0,8	1,9
Más de tres años	80	30,7	77,7
Total extranjeros	103	39,6	100,0



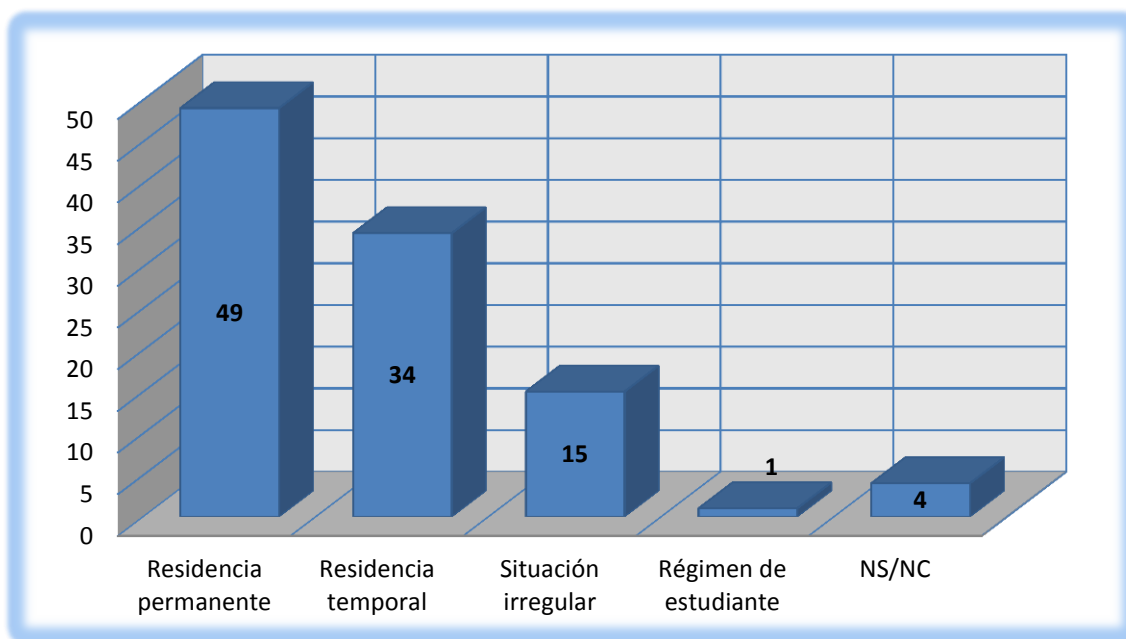
**FIGURA 11 DISTRIBUCIÓN DE LOS INTERNOS EXTRANJEROS EN FUNCIÓN DEL TIEMPO PERMANENCIA EN ESPAÑA EN EL C.P. MURCIA**

m) **Situación administrativa de los extranjeros.**

Tal y como se observa en la tabla 15 y figura 12, 49 internos extranjeros se encuentran en situación de residencia permanente en nuestro país (48,8%), 34 de residencia temporal (34,3%) 15 de manera irregular (15%), 1 en régimen especial de estudiante (0,4%), y 4 no contestaron (1,5%) .

**TABLA 15 DISTRIBUCIÓN POR SITUACIÓN ADMINISTRATIVA DE LA POBLACIÓN RECLUSA ENCUESTADA EN EL C.P. MURCIA**

Situación administrativa	Nº internos	% sobre el total de la población extranjera encuestada	% sobre el total de la población encuestada extranjera
Residencia permanente	49	48,8	18,8
Residencia temporal	34	34,3	13,1
Situación irregular	15	15,0	5,8
Régimen de estudiante	1	0,4	0,4
NS/NC	4	1,5	1,5
<b>Total extranjeros</b>	<b>101</b>	<b>100,0</b>	<b>39,6</b>



**FIGURA 12 DISTRIBUCIÓN DE LOS INTERNOS EXTRANJEROS EN FUNCIÓN DE LA SITUACIÓN ADMINISTRATIVA EN EL C.P. MURCIA**

n) **Sustitución por expulsión.**

Analizando la opción de que se planteara la posibilidad a los internos extranjeros de sustituir la pena de prisión por la expulsión del territorio nacional, vemos que a 68 extranjeros no se les planteó esta posibilidad (66,0%), 20 si pudieron sustituir la pena de prisión (19,4%) y 15 no contestaron (14,6%) (Tabla 16, figura 13).

TABLA 16 DISTRIBUCIÓN DE SUSTITUCIÓN POR EXPULSION

Posibilidad	Nº	%
No	68	66,0
Si	20	19,4
NS/NC	15	14,6
Extranjeros	103	100,0

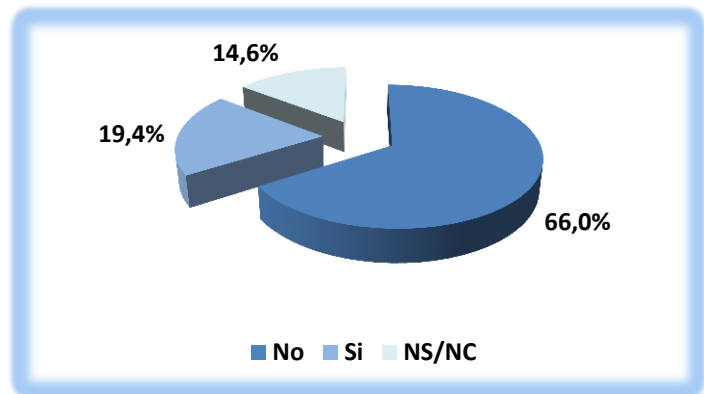


FIGURA 13 DISTRIBUCIÓN POR SUSTITUCIÓN POR EXPULSION DE LA POBLACIÓN RECLUSA EXTRANJERA ENCUESTADA EN EL C.P. MURCIA

ñ) **Relación familiar previa al ingreso.**

La relación familiar previa al internamiento en el Centro Penitenciario es considerada como buena por 216 internos (83,1%), 34 la consideran como mala (13,1%), y 10 no contestaron a la pregunta (3,8%) (Tabla 17, figura 14).

TABLA 17 DISTRIBUCIÓN POR RELACIÓN FAMILIAR PREVIA

Relación	N	%
Buena	216	83,1
Mala	34	13,1
NS/NC	10	3,8
Total	260	100,0

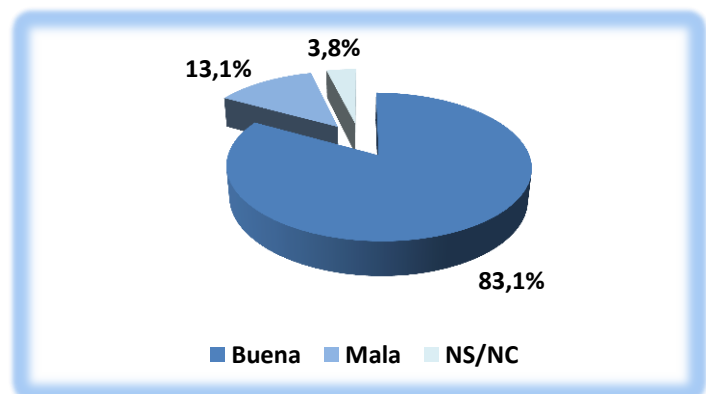


FIGURA 14 DISTRIBUCIÓN POR RELACION FAMILIAR PREVIA DE LA POBLACIÓN RECLUSAS ENCUESTADA EN EL C.P. MURCIA

o) **Conflictividad familiar.**

158 Internos dicen que el ambiente en su familia era de naturalidad (60,8%), en 22 sus padres dejaron de vivir juntos (8,5%), 18 de otro tipo de conflicto (6,9%), 15 de varios tipos de conflictos familiares (5,8%), 10 fueron víctimas de malos tratos (3,9%), 7 fueron abandonados por sus progenitores (2,7%) y en 6 casos sus padres bebían con regularidad (2,3%), y 24 optaron por no contestar (8,7%) (Tabla 18, figura 15).

TABLA 18 DISTRIBUCIÓN POR CONFLICTIVIDAD FAMILIAR DE LA POBLACIÓN RECLUSA ENCUESTADA EN EL C.P. MURCIA

Conflictividad familiar	Nº internos	% sobre el total de la población encuestada
Sin conflictividad	158	60,8
Separación paterna	22	8,5
Otros	18	6,9
Varios	15	5,8
Malos tratos	10	3,9
Abandono	7	2,7
Alcoholismo	6	2,3
NS/NC	24	9,1
Total internos	260	100,0

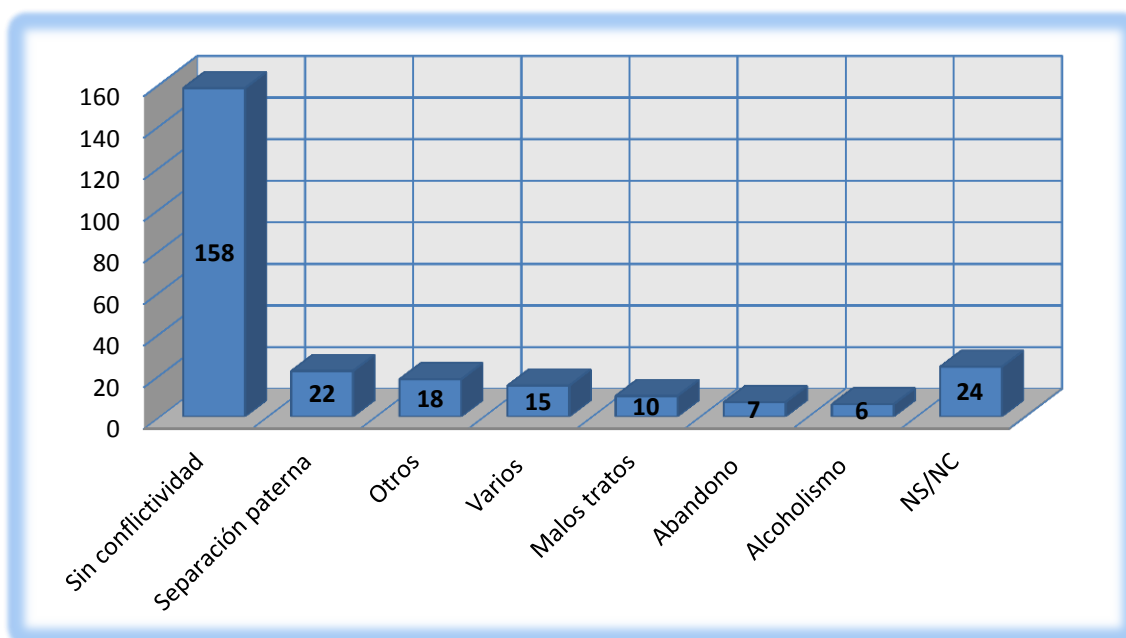


FIGURA 15 DISTRIBUCIÓN DE LOS INTERNOS EXTRANJEROS EN FUNCIÓN DE LA SITUACIÓN ADMINISTRATIVA EN EL C.P. MURCIA

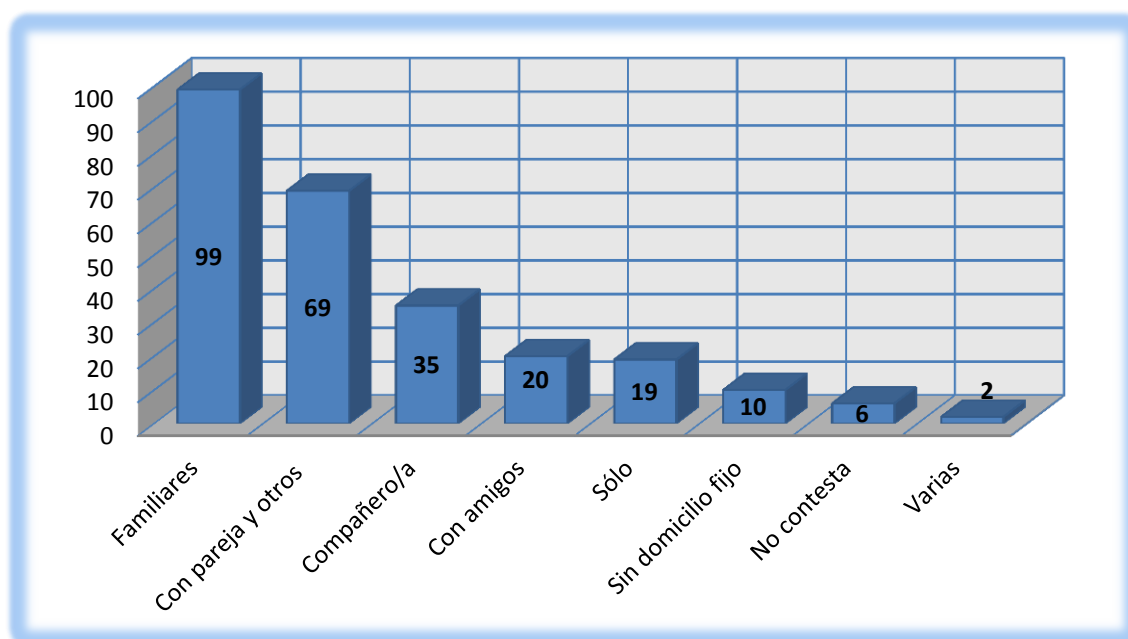


p) **Convivencia anterior al ingreso.**

Con anterioridad a su ingreso en prisión, 99 internos vivían con su familia natural (38,1%), 69 con la familia adquirida (cónyuge e hijos 26,5%), 35 con su pareja (13,5%), 20 con amigos (7,7%), 19 solos (7,3%), 10 se encontraban en situación de mendicidad (vagabundos 3,8%), 2 en varias (0,8%) y 6 internos decidieron no contestar a la pregunta (tabla 19, figura 16).

**TABLA 19 DISTRIBUCIÓN POR CONVIVENCIA ANTERIOR AL INGRESO DE LA POBLACIÓN RECLUSA ENCUESTADA EN EL C.P. MURCIA**

Convivencia anterior	Nº internos	% sobre el total de la población encuestada
Familiares	99	38,1
Con pareja y otros	69	26,5
Compañero/a	35	13,5
Con amigos	20	7,7
Sólo	19	7,3
Sin domicilio fijo	10	3,8
Varias	2	0,8
NS/NC	6	2,3
Total internos	260	100,0



**FIGURA 16 DISTRIBUCIÓN DE LOS INTERNOS EN FUNCIÓN DE LA CONVIVENCIA ANTERIOR AL INGRESO EN EL C.P. MURCIA**

q) **Clase social.**

Como podemos observar en la tabla y figura siguientes, en función de la clase social familiar de los internos participantes en el estudio, vemos que 115 consideran que pertenecen a la clase social media baja (44,2%), 57 media alta (21,9%), 53 baja (20,4%), 24 alta (9,2%) y 11 no contestaron a la pregunta formulada en relación con la clase social familiar (4,2%).

TABLA 20 DISTRIBUCIÓN POR CLASE SOCIAL DEL INTERNO

Clase social	Nº	%
Media baja	115	44,2
Media alta	57	21,9
Baja	53	20,4
Alta	24	9,2
NS/NC	11	4,2
Total	260	100,0

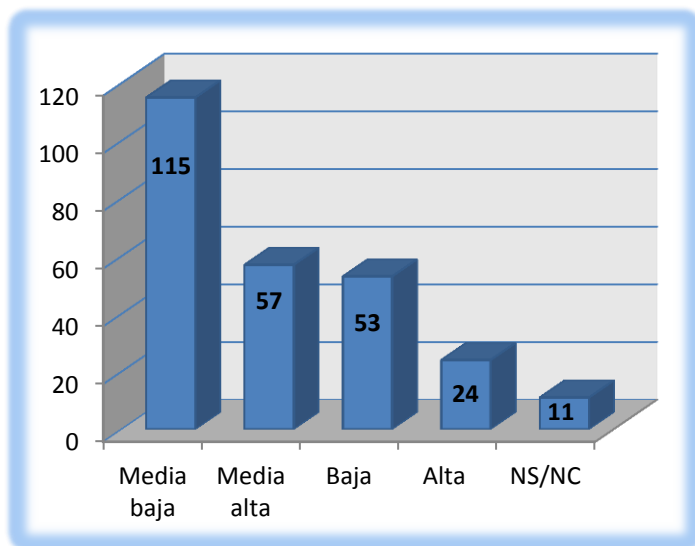


FIGURA 17 DISTRIBUCIÓN POR CLASE SOCIAL DE LA POBLACIÓN RECLUSA ENCUESTADA EN EL C.P. MURCIA

r) **Situación académica previa.**

Tal y como muestra la tabla 21 figura 18, con anterioridad al ingreso en el Centro Penitenciario de Murcia; 209 internos estudiaban (80,4%), 46 internos se encontraban realizando estudios académicos (17,7%), 5 no contestaron (1,9%).

TABLA 21 DISTRIBUCIÓN POR SITUACIÓN ACADÉMICA PREVIA

Situación académica	Nº	%
Sin estudiar	209	80,4
Estudiando	46	17,7
NS/NC	5	1,9
Total	260	100,0



FIGURA 18 DISTRIBUCIÓN POR SITUACIÓN ACADÉMICA PREVIA DE LA POBLACIÓN RECLUSA ENCUESTADA EN EL C.P. MURCIA

s) Nivel de instrucción.

Observando la tabla 22 y figura 19; vemos que 72 de los internos realizaron estudios hasta E.G.B (27,7%), 66 no finalizaron la primaria (25,4%), 57 estudios de B.U.P. / E.S.O. /F.P. (21,9%), 28 no fueron escolarizados en ningún momento de su vida (10,8%), 24 han realizado estudios universitarios medios (9,2%), y 7 de carácter superior (2,7%), 6 no contestaron a la pregunta (2,3%).

TABLA 22 DISTRIBUCIÓN POR NIVEL EDUCATIVO ALCANZADO PREVIO AL INGRESO DE LA POBLACIÓN RECLUSA ENCUESTADA EN EL C.P. MURCIA

Nivel educativo alcanzado	Nº internos	% sobre el total de la población encuestada
E.G.B.	72	27,7
Primaria incompleta	66	25,4
B.U.P./E.S.O./F.P.	57	21,9
No escolarizado	28	10,8
Universitarios medios	24	9,2
Universitarios superiores	7	2,7
NS/NC	6	2,3
Total internos	260	100,0

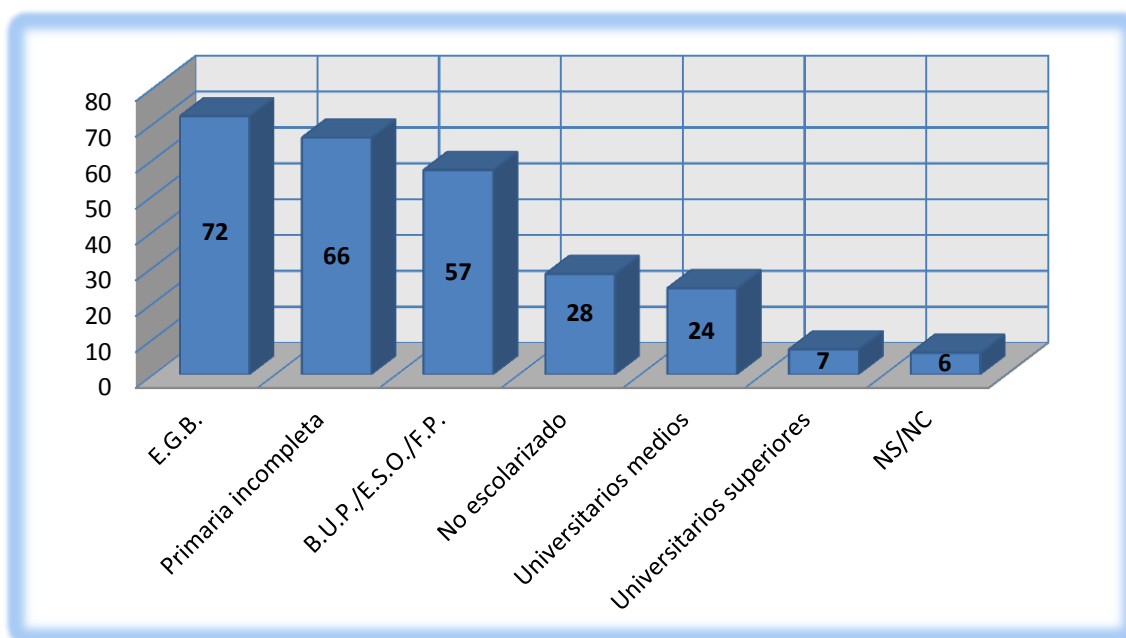


FIGURA 19 DISTRIBUCIÓN DE LOS INTERNOS EN FUNCIÓN DEL NIVEL EDUCATIVO ALCANZADO PREVIO AL INGRESO EN EL C.P. MURCIA

t) Situación laboral previa al ingreso.

105 internos estaban trabajando previamente al ingreso en prisión (40,4% en activo), 65 estaban parados y habían trabajado anteriormente (25%), 30 buscando el primer empleo (11,5%), 26 parados y no buscando empleo (10%) 10 estudiaban (3,8%), 8 hacían labores en el domicilio (3,1%) 7 estaban jubilados (2,7%) y 9 no (3,5%) (Tabla 23, figura 20).

TABLA 23 DISTRIBUCIÓN POR SITUACIÓN LABORAL PREVIA AL INGRESO DE LA POBLACIÓN RECLUSA ENCUESTADA EN EL C.P. MURCIA

Situación laboral previa	Nº internos	% sobre el total de la población encuestada
Trabajando	105	40,4
Parado con trabajo anterior	65	25,0
Parado sin trabajo anterior	30	11,5
Parado sin buscar un trabajo	26	10,0
Estudiante	10	3,8
Labores del hogar	8	3,1
Jubilado	7	2,7
NS/NC	9	3,5
Total internos	260	100,0

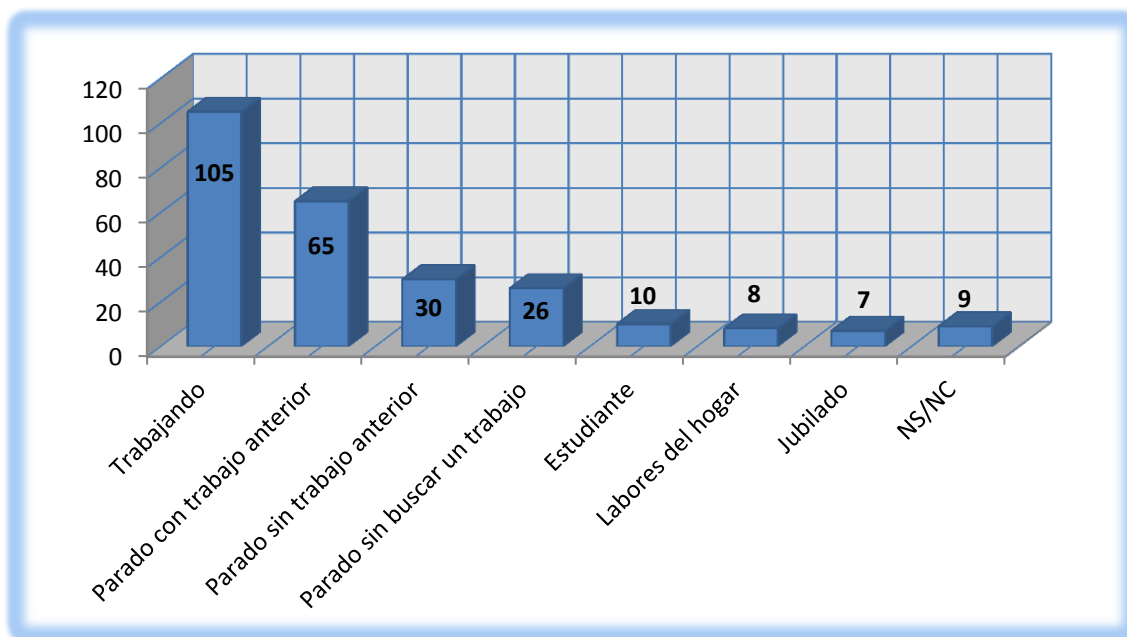


FIGURA 20 DISTRIBUCIÓN DE LOS INTERNOS EN FUNCIÓN DE LA SITUACIÓN LABORAL PREVIA AL INGRESO EN EL C.P. MURCIA

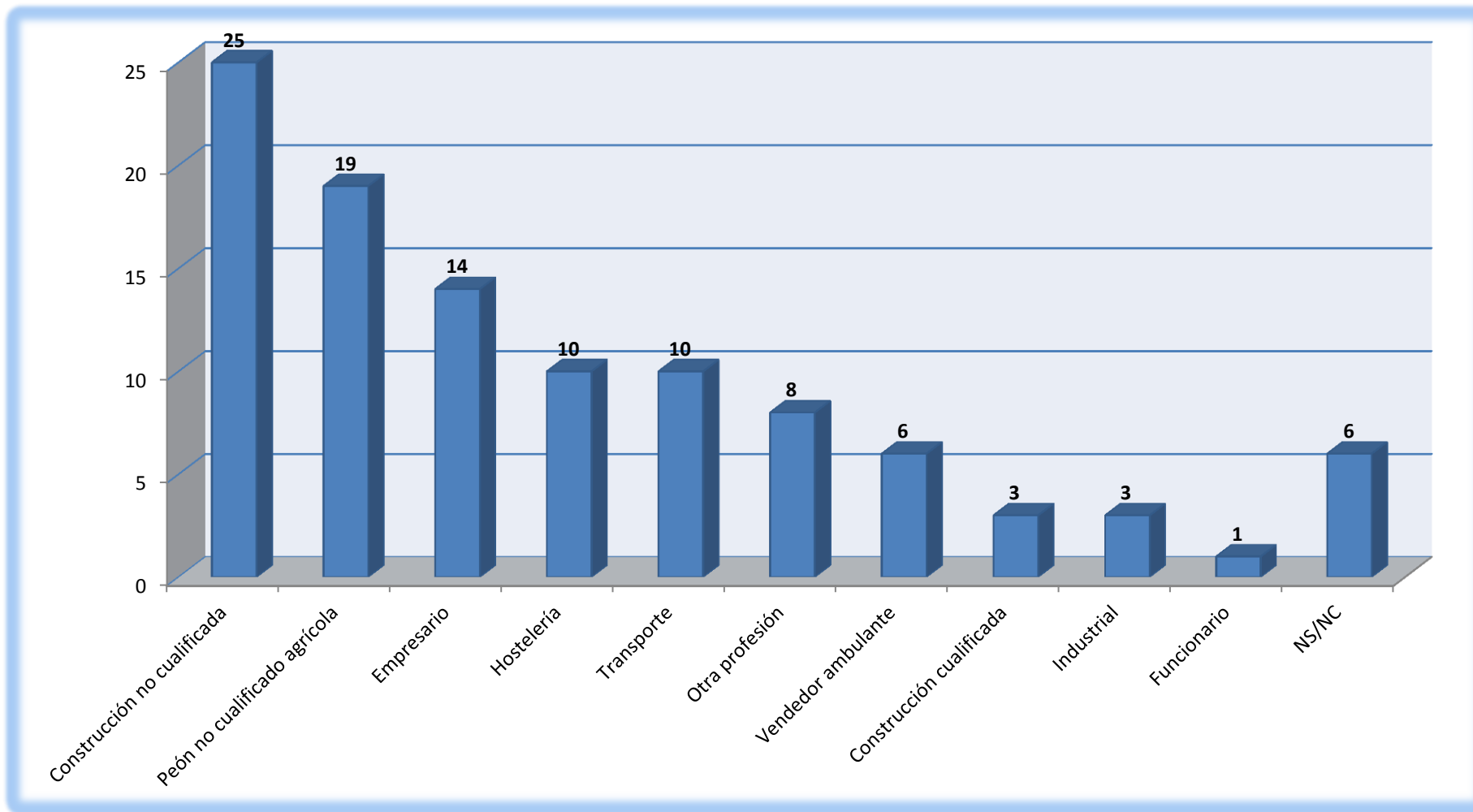
u) **Dedicación laboral previa al ingreso.**

Como se observa en la tabla 24 y figura 21; 25 ejercían trabajos relacionados con la construcción de manera no cualificada (23,8%), 19 en la agricultura (18,1%), 14 empresarios (13,3%), 10 hosteleros (9,5%), 10 transportistas (9,5%), 8 ejercían otra profesión (7,6%), 6 eran vendedores ambulantes (5,7%) 3 en la construcción de manera cualificada (2,8%), 3 industriales (2,8%) (4%), y 1 funcionario (10,9%), (0,4%) y 6 no contestaron (3,5%).

**TABLA 24 DISTRIBUCIÓN POR PROFESIÓN PREVIA AL INGRESO DE LA POBLACIÓN RECLUSA TRABAJADORA PREVIAMENTE EN EL C.P. MURCIA**

Profesión previa	Nº internos	% sobre el total de la población encuestada trabajando previamente
Construcción no cualificada	25	23,8
Peón no cualificado agrícola	19	18,1
Empresario	14	13,3
Hostelería	10	9,5
Transporte	10	9,5
Otra profesión	8	7,6
Vendedor ambulante	6	5,7
Construcción cualificada	3	2,8
Industrial	3	2,8
Funcionario	1	0,9
NS/NC	6	6,0
Total internos	105	100,0

FIGURA 21 DISTRIBUCIÓN DE LOS INTERNOS DEL C.P. MURCIA EN FUNCIÓN DE LA PROFESIÓN PREVIA AL INGRESO EN PRISIÓN



## B) Variables penitenciarias.

## a) Delitos que motivaron el ingreso.

Los delitos que motivaron el ingreso fueron (Tabla 25, figura 22):

- **Delitos contra las personas:** 10 presos se encuentran en prisión penados por asesinato (3,8%), 10 por agresión o lesión usando arma blanca (3,8%), 7 por homicidio consumado (2,7%) 7 por uso de arma de fuego (2,7%), 5 por homicidio frustrado (1,9%), 3 por lesiones u agresiones (1,2%) 3 por secuestro (1,2%), y 2 por homicidio imprudente (0,8%) (Figura 23).
- **Delitos contra la libertad sexual:** 2 presos cumplen condena por intento de violación (0,8%), 2 por violación consumada (0,8%), y 1 por prostitución (0,4%) (Figura 24).
- **Delitos contra la propiedad:** 45 cumplen condena por robo sin intimidación (17,3%) 43 por robo en las cosas (16,5%) 9 por allanamiento de morada (3,5%), y 7 por robo con intimidación (2,7%) (Figura 25).
- **Delitos contra la Administración de Justicia / pública:** 9 internos entraron a prisión por quebrantamiento de condena (3,5%), 7 por desacato a la autoridad (2,7%) y 1 de ellos por piromanía (0,4%) (Figura 26).
- **Delitos contra el orden socio/económico:** 12 culpados de falsedad (4,6%) y 11 por estafa (4,2%) (figura 27).
- **Delitos contra la salud pública:** 71 internos fueron culpado por acciones vinculadas al narcotráfico y tráfico de sustancias estupefacientes (27,3%). (Figura 26).
- **Otros delitos:** 29 ingresaron por violencia de género (11,2%), 5 por delitos contra la seguridad vial (1,9%), y 4 por pertenencia a banda armada (1,5%). (Figura 27).

TABLA 25 DISTRIBUCIÓN POR TIPOLOGÍA DELICTIVA DE  
LA POBLACIÓN RECLUSA ENCUESTADA EN EL C.P. MURCIA

<b>DELITOS CONTRA LAS PERSONAS</b>		
Tipología	Nº reclusos	% sobre el total de la muestra
Asesinato	10	3,8
Uso de arma blanca	10	3,8
Homicidio consumado	7	2,7
Uso de arma de fuego	7	2,7
Homicidio frustrado	5	1,9
Agresión/ lesiones	3	1,2
Secuestro	3	1,2
Homicidio imprudente	2	0,8
Total	43	16,5
<b>DELITOS CONTRA LA LIBERTAD SEXUAL</b>		
Tipología	Nº reclusos	% sobre el total de la muestra
Intento de violación	2	0,8
Violación consumada	2	0,8
Prostitución	1	0,4
Total	5	2,0
<b>DELITOS CONTRA LA PROPIEDAD</b>		
Tipología	Nº reclusos	% sobre el total de la muestra
Robo sin intimidación	45	17,3
Robo en las cosas	43	16,5
Allanamiento de morada	9	3,5
Robo con intimidación	7	2,7
Total	80	30,7
<b>DELITOS CONTRA LA ADMINISTRACIÓN DE JUSTICIA / PÚBLICA</b>		
Tipología	Nº reclusos	% sobre el total de la muestra
Quebrantamiento de condena	9	3,5
Desacato a la autoridad	7	2,7
Piromanía	1	0,4
Total	17	6,5
<b>DELITOS CONTRA EL ORDEN SOCIO-ECONÓMICO</b>		
Tipología	Nº reclusos	% sobre el total de la muestra
Falsedad	12	4,6
Estafa	11	4,2
Total	23	8,8
<b>DELITOS CONTRA LA SALUD PÚBLICA</b>		
Tipología	Nº reclusos	% sobre el total de la muestra
Narcotráfico	71	27,3
<b>OTROS DELITOS</b>		
Tipología	Nº reclusos	% sobre el total de la muestra
Violencia de género	29	11,2
Seguridad vial	5	1,9
Banda Armada	4	1,5



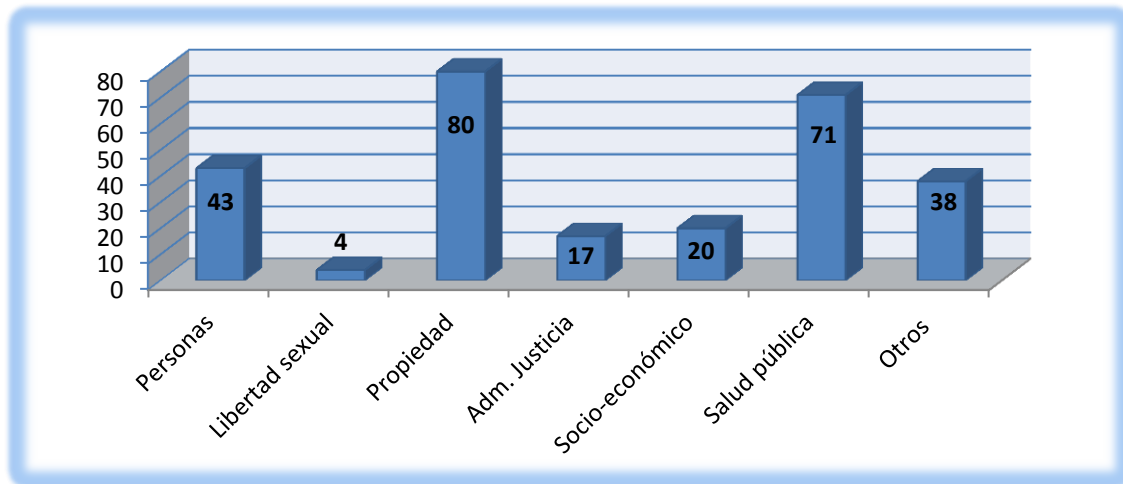


FIGURA 22 DISTRIBUCIÓN DE LOS INTERNOS POR DELITOS TIPOS COMETIDOS POR LOS INTERNOS DEL C.P. MURCIA

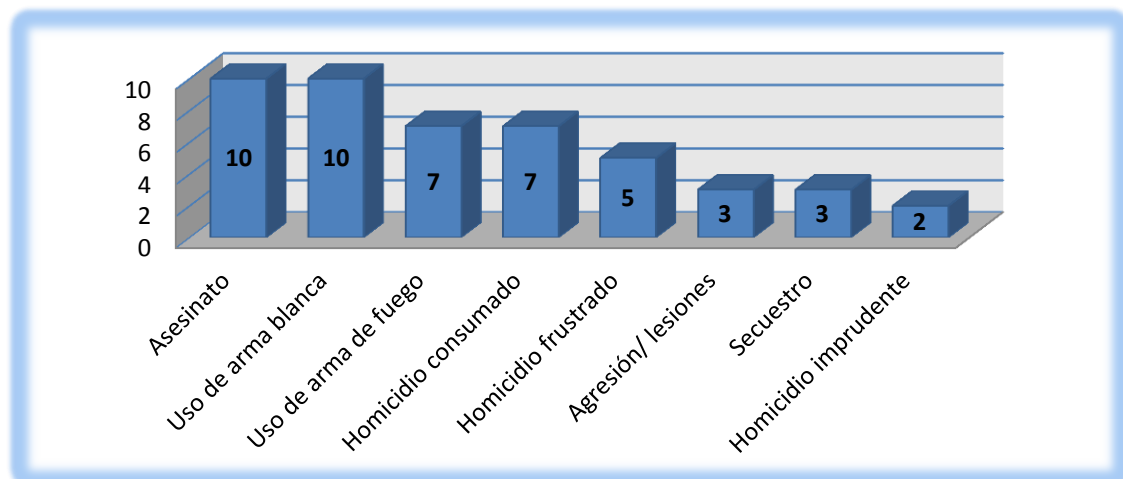


FIGURA 23 DISTRIBUCIÓN DE LOS INTERNOS EN FUNCIÓN DEL DELITO COMETIDO CONTRA LAS PERSONAS EN EL C. P. MURCIA

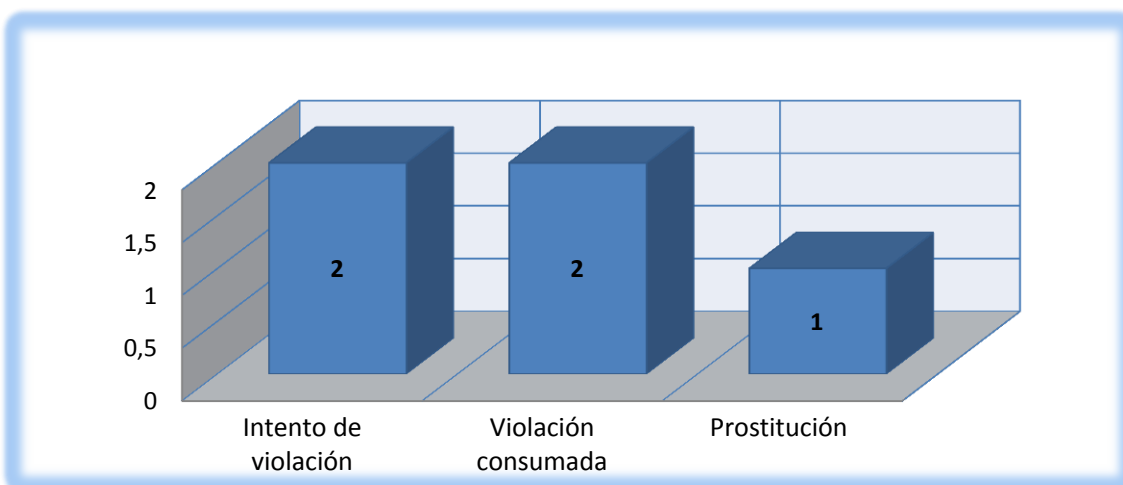


FIGURA 24 DISTRIBUCIÓN POR TIPO DE DELITO CONTRA LA LIBERTAD SEXUAL EN EL C.P. MURCIA

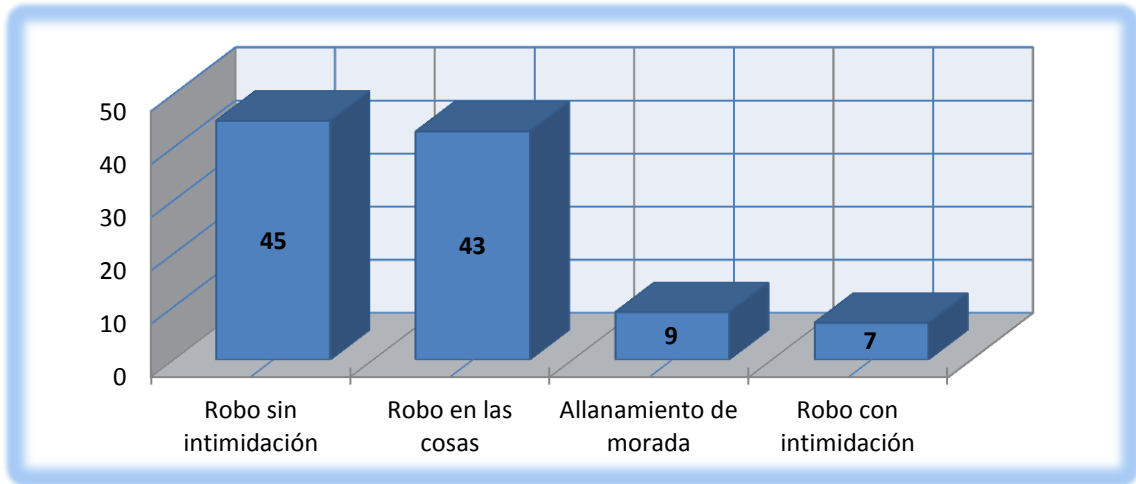


FIGURA 25 DISTRIBUCIÓN DE TIPO DE DELITOS CONTRA LA PROPIEDAD EN EL C.P. MURCIA

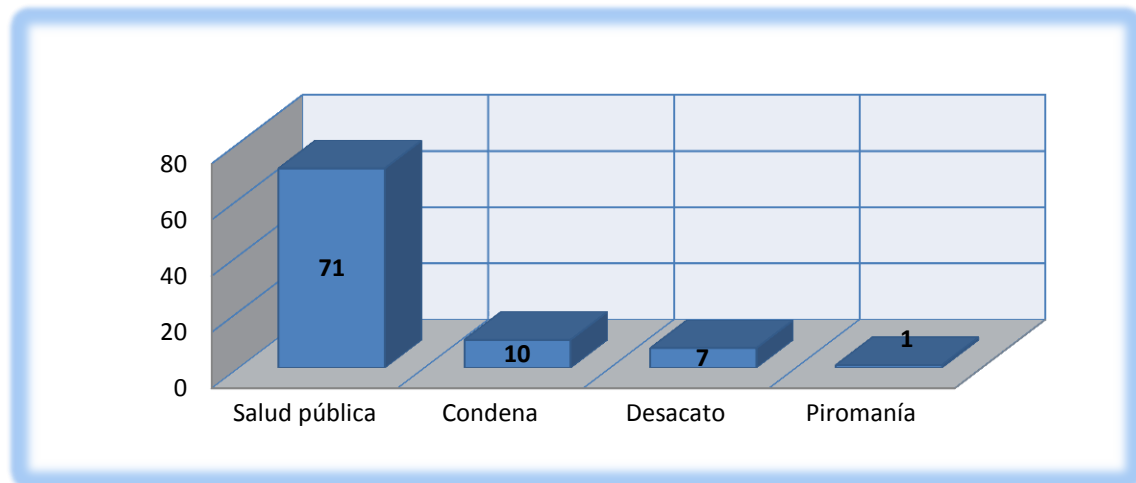


FIGURA 26 DISTRIBUCIÓN POR TIPO DE DELITOS CONTRA LA SALUD PÚBLICA Y JUSTICIA Y PÚBLICA EN EL C.P. MURCIA

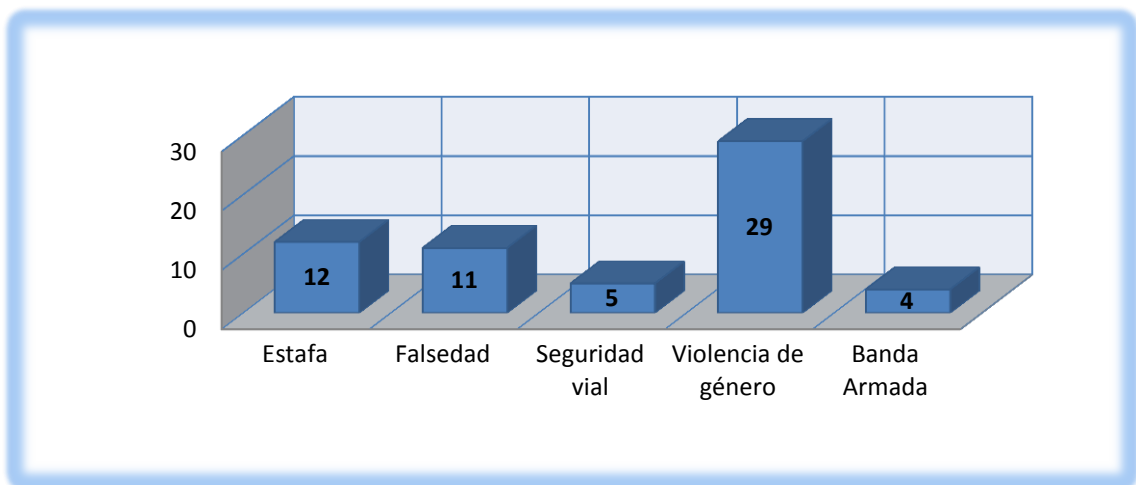


FIGURA 27 DISTRIBUCIÓN POR TIPOS DE DELITOS EN EL ORDEN SOCIOECONÓMICO Y OTROS DELITOS EN EL C.P. MURCIA

## b) Distribución de los internos en el Centro Penitenciario de Murcia.

Como podemos observar en las tablas 26 y 27, la distribución de los internos participantes en la encuesta en función del módulo de internamiento es proporcional al número de internos que se encontraban internos en ese módulo. De este modo se adopta una amplia perspectiva de la totalidad del Centro Penitenciario de Murcia.

**TABLA 26 DISTRIBUCIÓN DE LOS INTERNOS  
POR MÓDULO DE INTERNAMIENTO EN EL C.P. MURCIA**

Módulo de internamiento	Nº internos	% sobre el total de la población encuestada
Módulo Respeto 1	38	14,6
Módulo 2	59	22,7
Módulo 3	75	28,8
Módulo 4	45	17,3
Enfermería	18	6,9
Módulo UTE 8	24	9,3
Módulo 11 ingresos	1	0,4
Total internos	401	100,0

**TABLA 27 DISTRIBUCIÓN DE LOS INTERNOS ENCUESTADOS  
POR MÓDULO DE INTERNAMIENTO EN EL C.P. MURCIA**

Módulo de internamiento	Nº internos	% sobre el total de la población
Módulo Respeto 1	67	15,8
Módulo 2	95	22,3
Módulo 3	116	27,3
Módulo 4	82	19,3
Enfermería	28	6,6
Módulo UTE 8	36	8,5
Módulo 11 ingresos	1	0,2
Total	260	100,0

## c) Distribución de los internos por módulo y nacionalidad.

Tal y como podemos observar en la tabla 28 y figura 28, la distribución de los internos en virtud de la ubicación de cada uno de ellos la nacionalidad de procedencia de los reclusos es semejante. Observando en un primer momento en función al número de internos por módulo, podemos observar que el módulo más poblado es el módulo 3 con un total de 75 internos suponiendo el 28,8% de la población penitenciaria del Centro Penitenciario de Murcia, estando en el lado opuesto el módulo de ingresos donde únicamente se encuentra un interno.

Analizando posteriormente la nacionalidad de procedencia de los internos podemos ver que el módulo 3 con 36 extranjeros (14,1%) es donde podemos encontrar un mayor número de personas extranjeras, suponiendo casi la mitad de los internos que se encuentran en este módulo. Por otro lado el módulo donde menos internos extranjeros se encuentran es de nuevo el módulo de ingresos donde únicamente podemos encontrar a un recluso de nacionalidad no española.

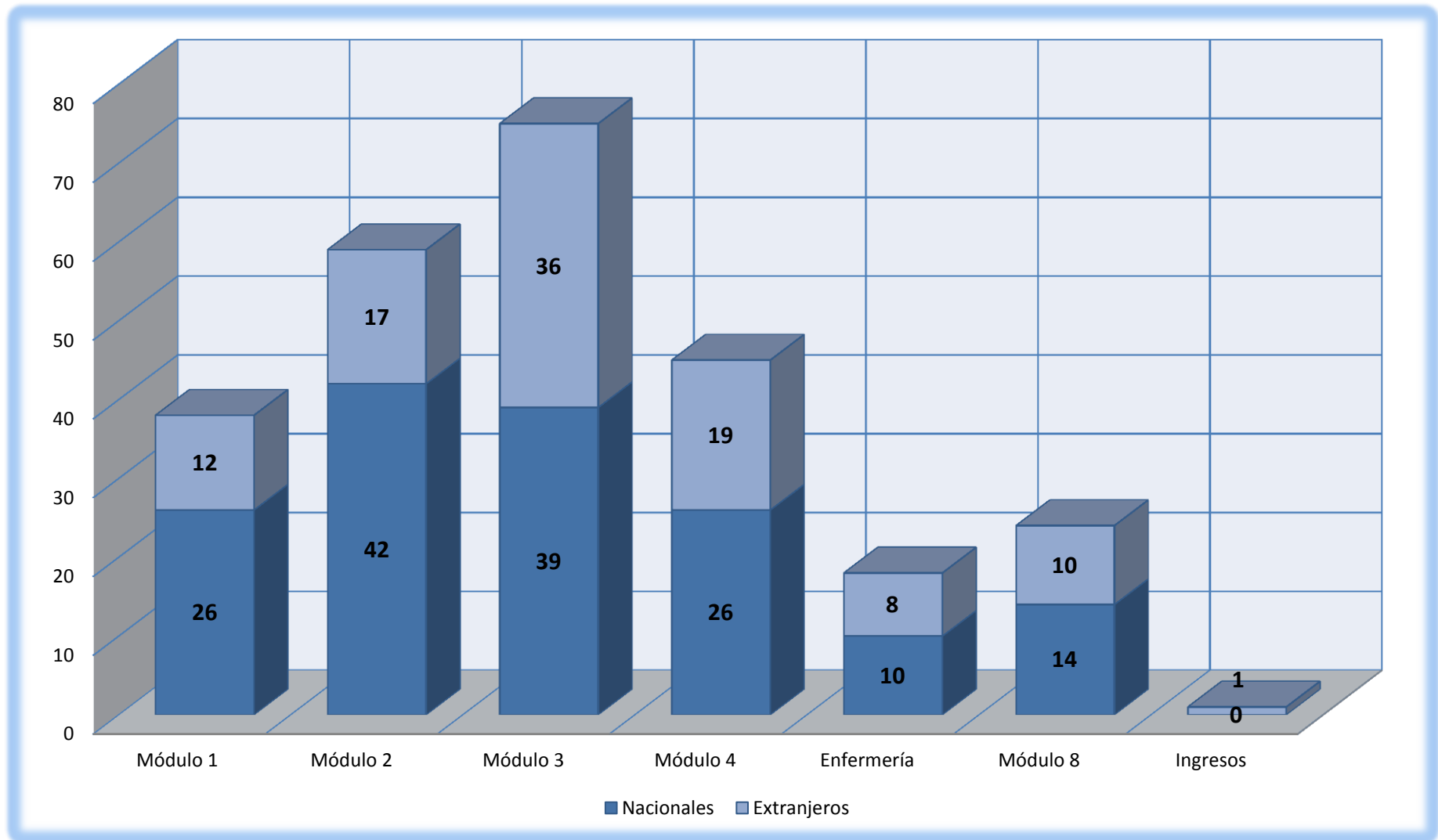
**TABLA 28 DISTRIBUCIÓN POR MODULO DE INTERNAMIENTO Y NACIONALIDAD DE LA POBLACIÓN RECLUSA ENCUESTADA EN EL C.P. MURCIA**

Módulo	Nº internos			% sobre el total de la población encuestada		
	NAC. <sup>9</sup>	EXT. <sup>10</sup>	TOTAL	NAC.	EXT.	TOTAL
Módulo 1	26	12	38	9,8	5,0	14,8
Módulo 2	42	17	59	17,3	5,2	22,5
Módulo 3	39	36	75	14,7	14,1	28,8
Módulo 4	26	19	45	10,1	7,3	17,4
Enfermería	10	8	18	3,6	3,3	6,9
Módulo 8	14	10	24	5,3	3,9	9,2
Ingresos	0	1	1	0,0	0,4	0,4
Total	157	103	260	60,8	39,2	100,0

<sup>9</sup> Nacionalidad (NAC.)

<sup>10</sup> Extranjeros (EXT.)

FIGURA 28 DISTRIBUCIÓN DE LOS INTERNOS EN FUNCIÓN DEL MÓDULO DE INTERNAMIENTO Y LA NACIONALIDAD EN EL C.P.



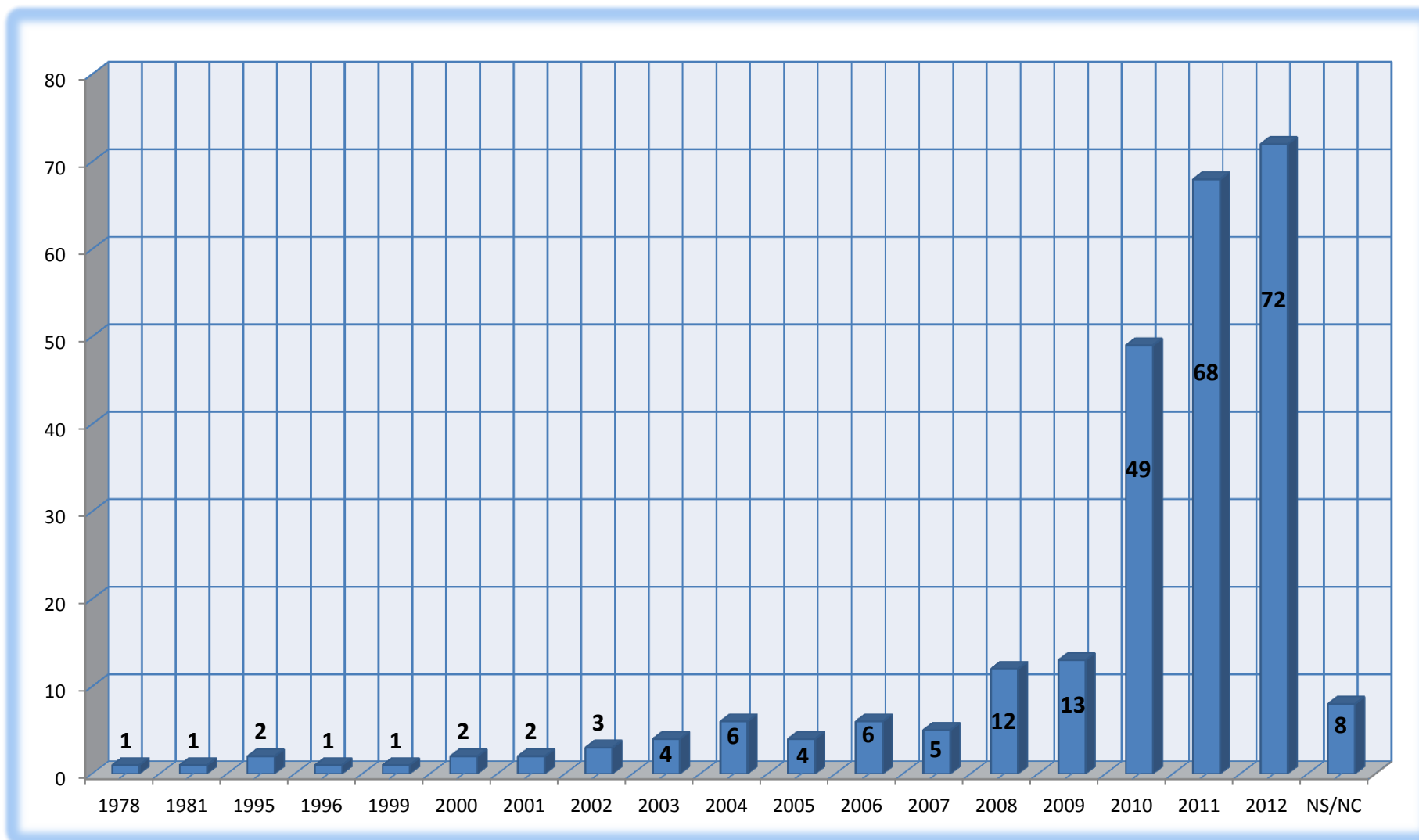
## d) Año de ingreso en prisión.

Observando la tabla 29 figura 29, podemos ver que el tiempo medio de permanencia en prisión de los encuestados es de tres años. También observamos que durante los tres últimos años se ha realizado una gran cantidad de ingresos debido principalmente al gran número de preventivos que se encuentran en este centro a espas de fallo.

**TABLA 29 DISTRIBUCIÓN DE LOS INTERNOS DEL C.P  
MURCIA EN FUNCIÓN DEL AÑO DE INGRESO EN PRISIÓN**

Año de ingreso	Nº internos	% sobre el total de la población encuestada
1978	1	0,4
1981	1	0,4
1995	2	0,8
1996	1	0,4
1999	1	0,4
2000	2	0,8
2001	2	0,8
2002	3	1,2
2003	4	1,5
2004	6	2,3
2005	4	1,5
2006	6	2,3
2007	5	1,9
2008	12	4,6
2009	13	5,0
2010	49	18,8
2011	68	26,2
2012	72	27,7
NS/NC	8	3,1
Total	260	100,0

FIGURA 29 DISTRIBUCIÓN DE LOS INTERNOS DEL C.P. MURCIA EN FUNCIÓN DEL AÑO DE INGRESO EN PRISIÓN



e) **Número de compañeros de celda.**

En el Centro Penitenciario de Murcia el número de internos que tiene celda individual es de 42 (16,2%), 200 con un compañero (76,9%) y 18 internos comparten celda con dos o más compañeros siendo principalmente internos de apoyo que se encuentran en la enfermería de forma permanente o en otros programas de apoyo penitenciario (6,9%), (Tabla 30, figura 30).

TABLA 30 DISTRIBUCIÓN POR  
COMPAÑEROS DE CELDA

Compañeros	Nº	%
Ninguno	42	16,2
Uno	200	76,9
Dos o más	18	6,9
Total	260	100,0

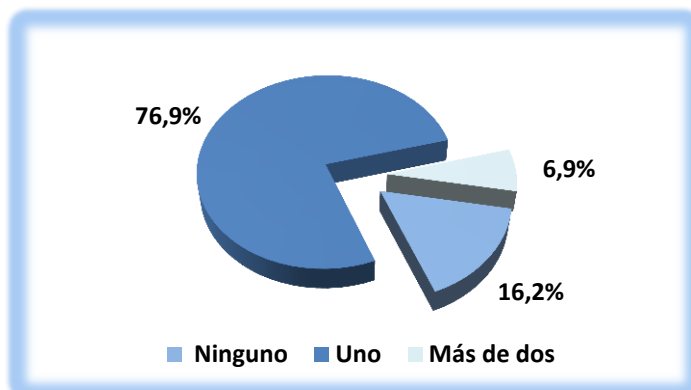


FIGURA 30 DISTRIBUCIÓN POR COMPAÑEROS DE CELDA DE LA POBLACIÓN RECLUSA ENCUESTADA EN EL C.P. MURCIA

f) **Situación judicial.**

En el momento de la elaboración de la encuesta en el Centro Penitenciario de Murcia, 134 internos se encontraban en situación de preventivos a espera de fallo condenatorio (51,5%), y por otro lado 126 reclusos se encuentran en situación de penados (48,5%), (Tabla 31, figura 31).

TABLA 31 DISTRIBUCIÓN POR  
SITUACIÓN JUDICIAL

Situación judicial	Nº	%
Preventivo	134	51,5
Penado	126	48,5
Total	260	100,0

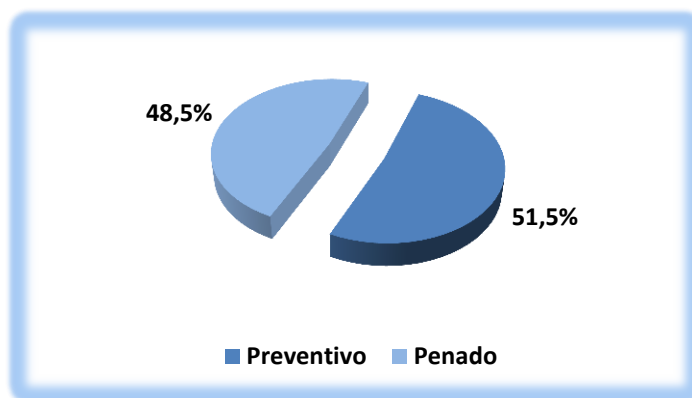


FIGURA 31 DISTRIBUCIÓN POR SITUACIÓN JUDICIAL DE LA POBLACIÓN RECLUSA ENCUESTADA EN EL C.P. MURCIA



g) Duración de la condena.

En virtud de la duración de la condena determinada 19 internos estarán menos de seis meses, (7,3%), 17 durante una duración de seis meses a un año (6,5%) 44 cumplen condena una duración de uno a tres años (16,9%), 39 de tres a seis años (15%), 38 durante más de seis años (14,6%), en 101 casos la duración de la pena aun no ha sido establecida (38,8%), y finalmente 2 internos no reflejaron el tiempo de condena (0,8%) (Tabla 32, figura 32).

TABLA 32 DISTRIBUCIÓN POR DURACIÓN DE LA CONDENA DE LA POBLACIÓN RECLUSA ENCUESTADA EN EL C.P. MURCIA

Duración de la condena	Nº internos	% sobre el total de la población encuestada
Inferior a seis meses	19	7,3
De seis meses a un año	17	6,5
De un año a tres años	44	16,9
De tres a seis años	39	15,0
Superior a seis años	38	14,6
<b>Sin determinar</b>	<b>101</b>	<b>38,8</b>
NS/NC	2	0,8
<b>Total internos</b>	<b>260</b>	<b>100,0</b>

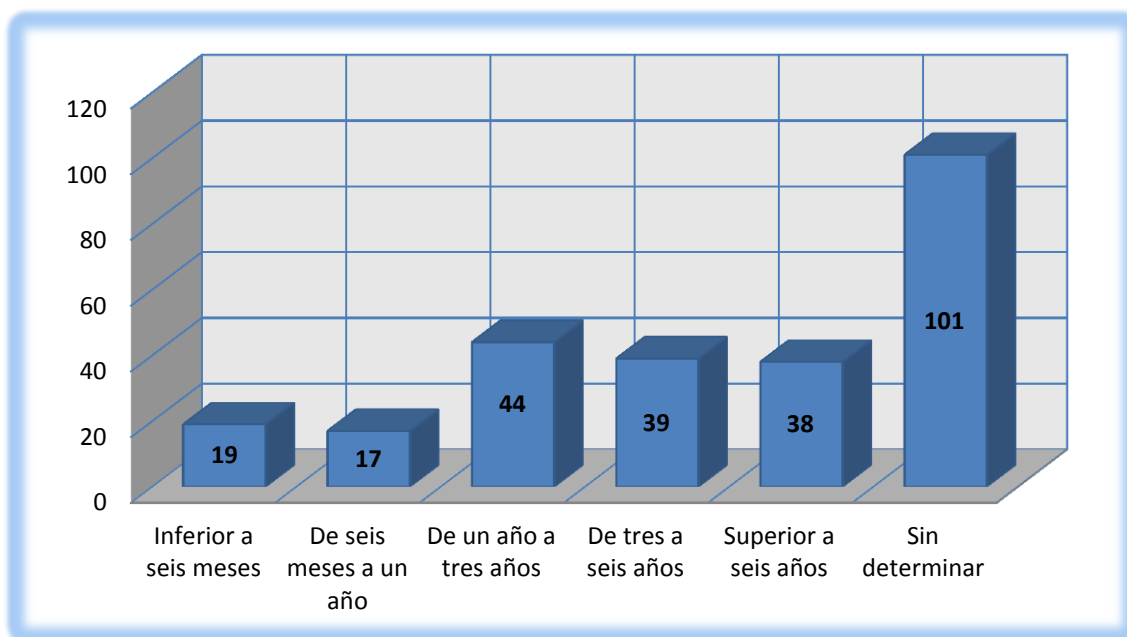


FIGURA 32 DISTRIBUCIÓN DE LOS INTERNOS EN FUNCIÓN DE LA DURACIÓN DE LA CONDENA EN EL C.P. MURCIA

## h) Régimen penitenciario actual.

La clasificación penitenciaria predominante de los internos encuestados es el segundo grado con un total de 129 internos ubicados en esta categoría (49,6), seguido de la ausencia de clasificación con 125 reclusos (48,1%), tercer grado con 4 internos (1,5%), y por último 2 se encuentran en libertad condicional (0,8%) (Tabla 33, figura 33).

TABLA 33 DISTRIBUCIÓN POR CLASIFICACIÓN PENITENCIARIA  
DE LA POBLACIÓN RECLUSA ENCUESTADA EN EL C.P. MURCIA

Grado penitenciario actual	Nº internos	% sobre el total de la población encuestada
Segundo grado	129	49,6
No clasificado	125	48,1
Tercer grado	4	1,5
Libertad condicional	2	0,8
Total internos	260	100,0

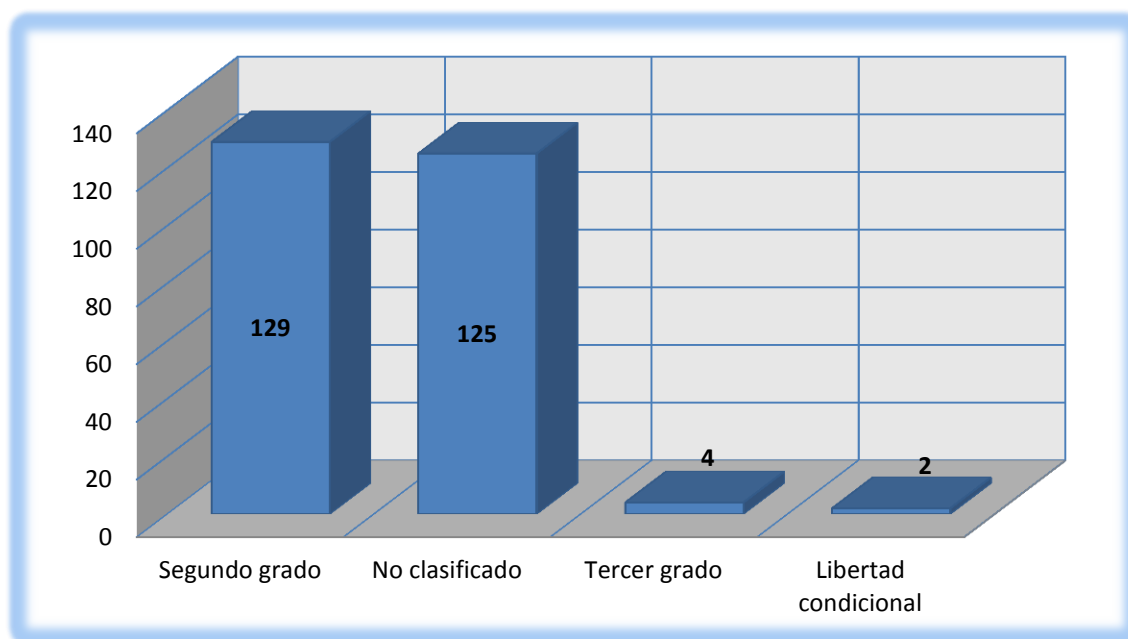


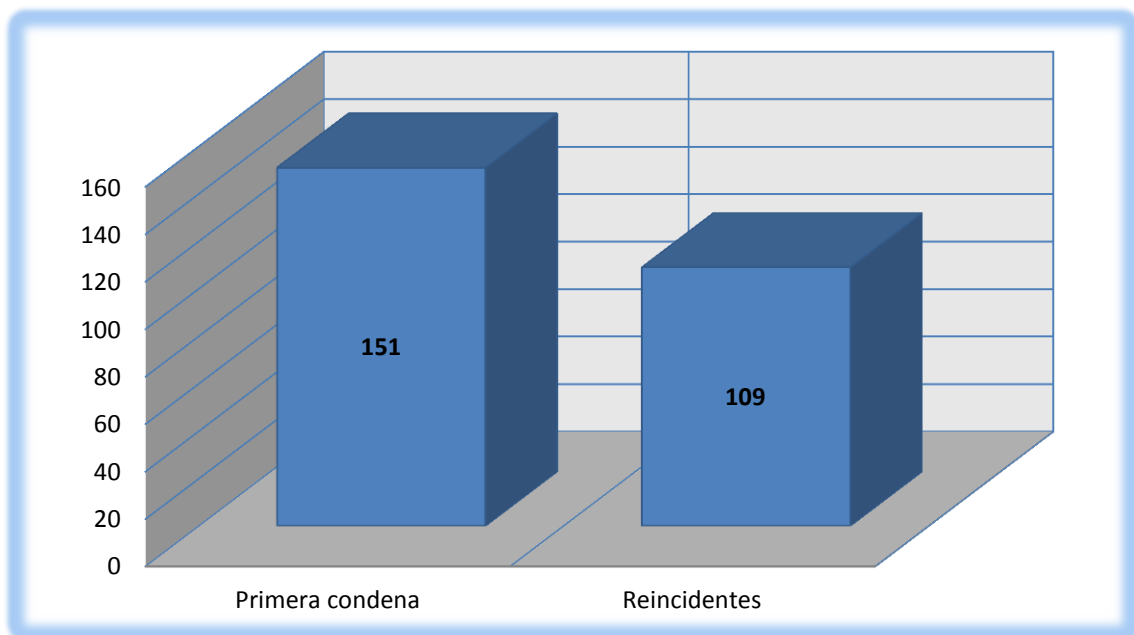
FIGURA 33 DISTRIBUCIÓN DE LOS INTERNOS EN FUNCIÓN  
DEL GRADO PENITENCIARIO ACTUAL EN EL C.P. MURCIA

i) **Numero de ingresos en prisión.**

Observando la tabla 34 y la figura 34 podemos ver como 151 de los internos encuestados durante el trabajo de campo en el Centro Penitenciario de Murcia se encuentran actualmente cumpliendo su primera condena y de este modo no son reincidentes en lo que a ingresos en prisión previos se refiere (58,1%). Por otro lado son 109 los internos encuestados los cuales han estado en prisión con anterioridad al cumplimiento de la condena actual, pudiendo ser considerados como reincidentes (41,9%).

**TABLA 34 DISTRIBUCIÓN POR REINCIDENCIA DE LA POBLACIÓN RECLUSA ENCUESTADA EN EL C.P. MURCIA**

Número de internamientos	Nº internos	% sobre el total de la población encuestada
Primera condena	151	58,1
Reincidentes	109	41,9
Total internos	401	100,0



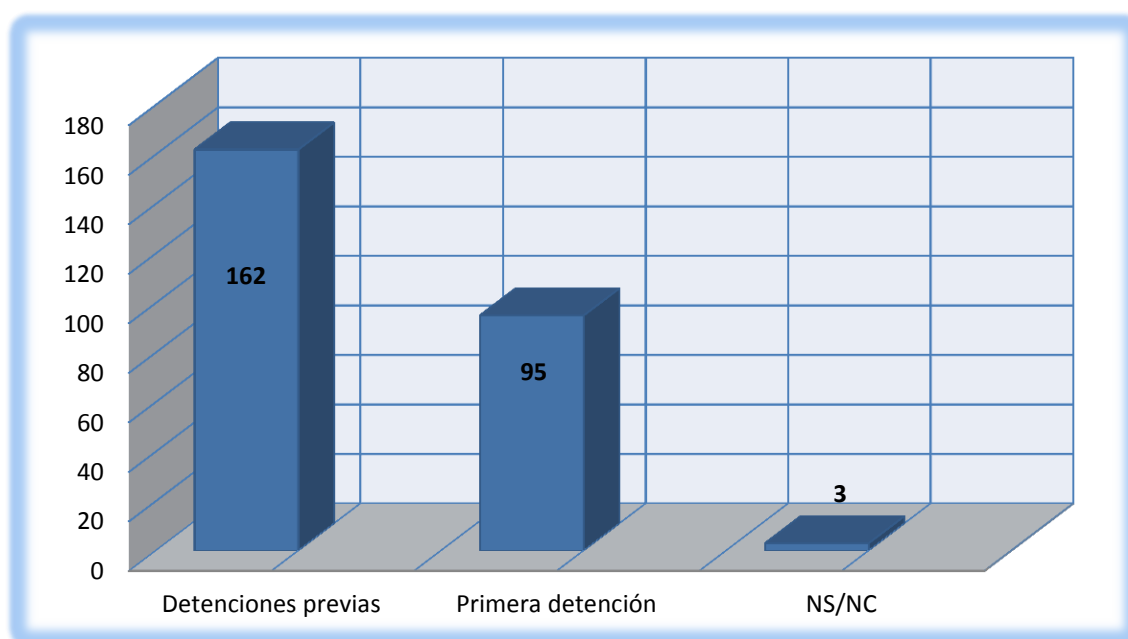
**FIGURA 34 DISTRIBUCIÓN DE LOS INTERNOS DEL C.P MURCIA EN FUNCIÓN DEL NÚMERO DE INGRESOS PREVIOS EN PRISIÓN**

j) **Número de detenciones en comisaría.**

Como podemos observar en la tabla 35 y en la figura 35, son 162 los internos que habían estado detenidos en comisaría sin tener en cuenta la detención previa al ingreso en prisión actual (62,3%). Por otro lado 95 reclusos únicamente estuvieron detenido en comisaría de forma previa al ingreso en el Centro Penitenciario pertinente (36,5%), finalmente fueron 3 el número de encuestados que no contestaron a la pregunta planteada (1,2%).

**TABLA 35 DISTRIBUCIÓN POR DETENCIONES EN COMISARÍA DE LA POBLACIÓN RECLUSA ENCUESTADA EN EL C.P. MURCIA**

Detenciones en comisaría	Nº internos	% sobre el total de la población encuestada
Detenciones previas	162	62,3
Primera detención	95	36,5
NS/NC	3	1,2
Total internos	260	100,0



**FIGURA 35 DISTRIBUCIÓN DE LOS INTERNOS EN FUNCIÓN DEL NÚMERO DE DETENCIONES EN COMISARÍA**

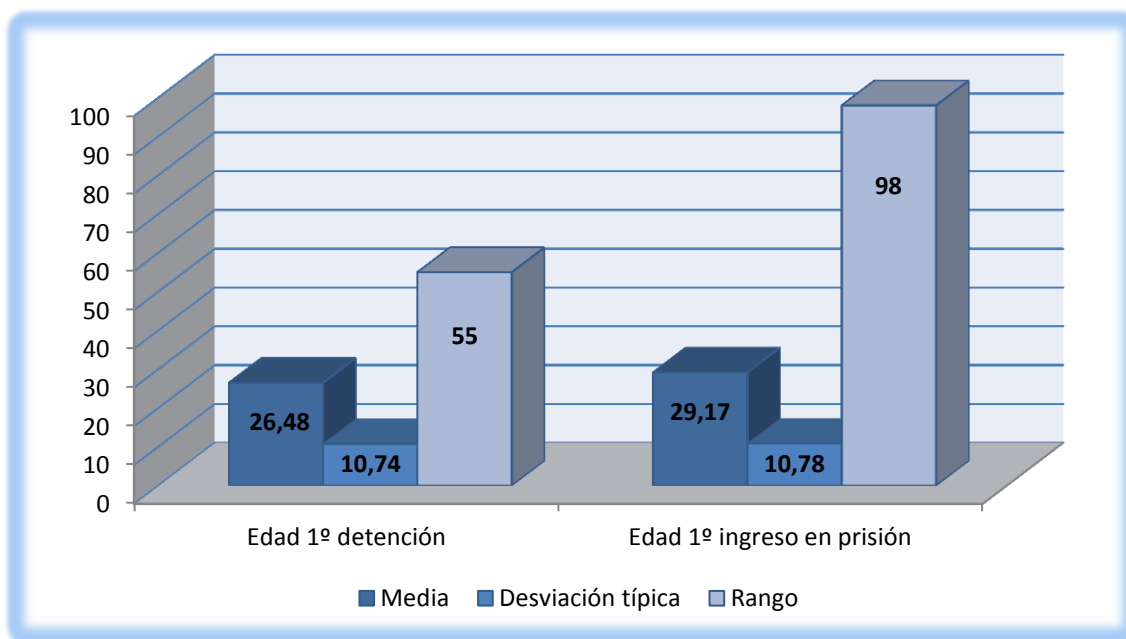
k) **Edad de la primera detención en comisaría e ingreso en prisión.**

A continuación podemos ver los estadísticos analizados en relación con la edad y la primera detención tanto en comisaría como ingreso en prisión. Tratando en un primer momento lo que se refiere a la primera detención en comisaría la edad media de los internos del Centro Penitenciario de Murcia era de 26,48 años, la desviación típica de 10,74 años y el rango de edad de 55 años (Tabla 36, figura 36).

Tratando en segundo lugar lo que se refiere a los estadísticos considerados en relación con la edad del primer ingreso en prisión, la edad media de los encuestados cuando se produjo el primer ingreso en prisión era de 29,17 años, la desviación típica de 10,78 años y el rango de 98 años (Tabla 36, figura 36).

**TABLA 36 DISTRIBUCIÓN DE LOS INTERNOS DEL C.P. MURCIA EN FUNCIÓN DE LA EDAD DEL PRIMER INGRESO EN PRISIÓN Y DETENCIÓN EN COMISARÍA**

Estadísticos	Media	D.T.	Rango
Edad 1º detención	26,48	10,74	55
Edad 1º ingreso en prisión	29,17	10,78	98



**FIGURA 36 DISTRIBUCIÓN DE LOS INTERNOS DEL C.P. MURCIA EN FUNCIÓN DE LA EDAD DEL PRIMER INGRESO Y DETENCIÓN**

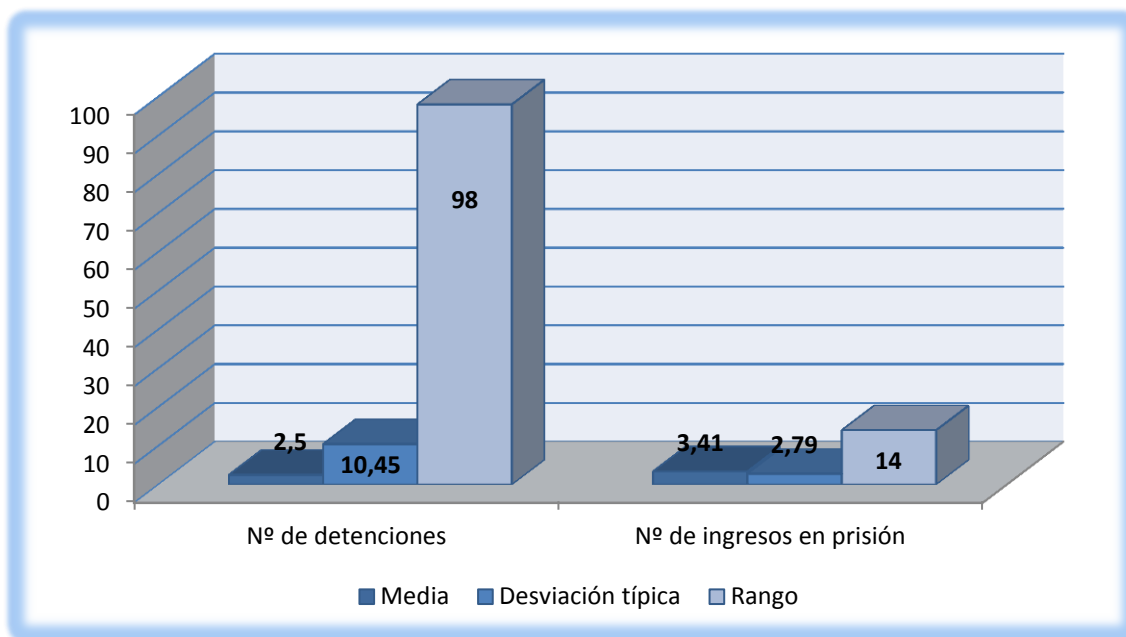
l) Número de detenciones en ingresos en prisión.

Viendo los estadísticos vinculados al número de detenciones en comisaría e ingresos previos en prisión podemos observar que, en relación al número de detenciones en comisaría la media de los internos encuestados en el Centro Penitenciario de Murcia es de 2,50 detenciones, desviación típica de 10,45 detenciones y el rango de 98 detenciones. (Tabla 37, figura 37).

A continuación analizando los estadísticos en relación con el número de ingresos previos en prisión la media es de 3,41 internamientos, desviación típica de 2,79 ingresos previos y el rango de 14 internamientos.

**TABLA 37 DISTRIBUCIÓN DE LOS INTERNOS DEL C.P. MURCIA EN FUNCIÓN DEL NÚMERO DE INGRESOS EN PRISIÓN Y DETENCIONES EN COMISARÍA**

Estadísticos	Media	D.T.	Rango
Nº de detenciones	2,50	10,45	98
Nº de ingresos en prisión	3,41	2,79	14



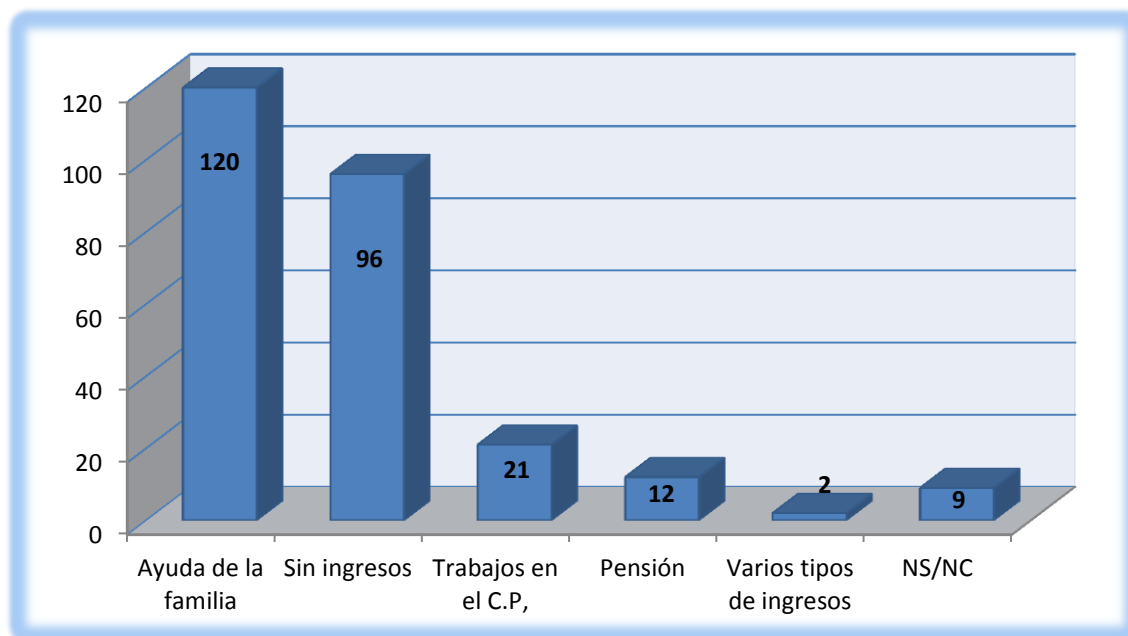
**FIGURA 37 DISTRIBUCIÓN DE LOS INTERNOS DEL C.P. MURCIA EN FUNCIÓN DE DETENCIONES EN COMISARÍA E INGRESOS EN PRISIÓN**

## m) Nivel adquisitivo en prisión.

Como podemos observar en la tabla 38 y figura 38, se dan el caso de 120 internos que reciben ingresos económicos por parte de su familiares (46.2%), 96 no reciben ningún tipo de ingreso (36,9%), 21 que reciben ingresos por actividades vinculada al Centro Penitenciario (8,1%), 12 derivados de algún tipo de ayuda o pensión (4,6%) y 2 que poseen varios tipos de ingresos económicos (0,8%) y 9 no contestaron (3,5%).

**TABLA 38 DISTRIBUCIÓN POR NIVEL ADQUISITIVO EN PRISIÓN DE LA POBLACIÓN RECLUSA ENCUESTADA EN EL C.P. MURCIA**

Nivel adquisitivo en prisión	Nº internos	% sobre el total de la población encuestada
Ayuda de la familia	120	46,2
Sin ingresos	96	36,9
Trabajos en el C.P,	21	8,1
Pensión	12	4,6
Varios tipos de ingresos	2	0,8
NS/NC	9	3,5
Total	260	100,0



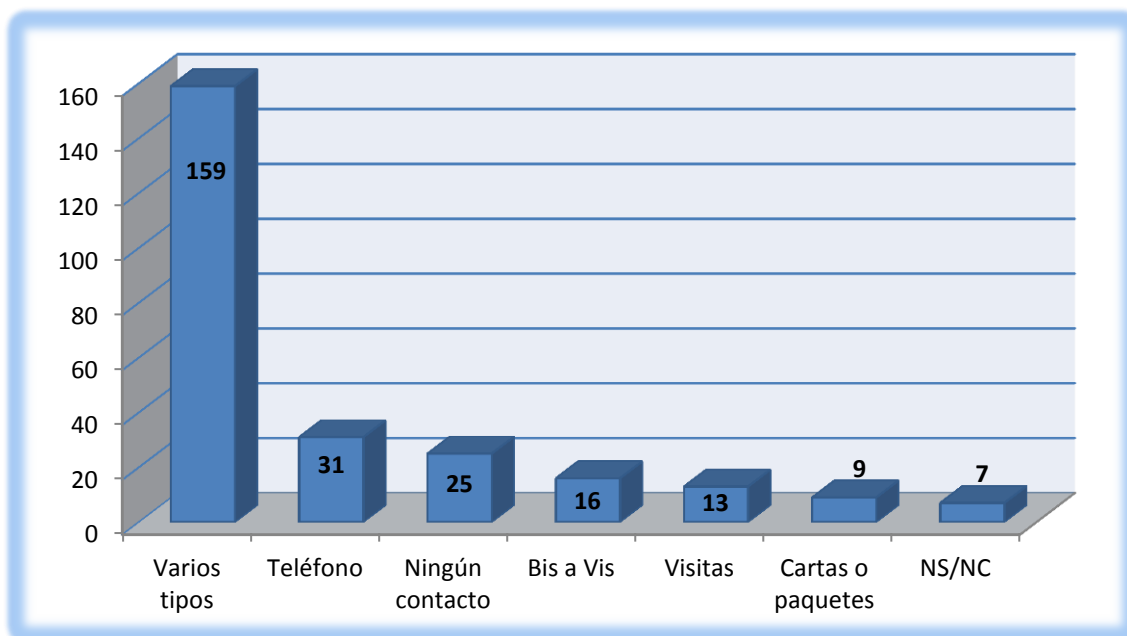
**FIGURA 38 DISTRIBUCIÓN DE LOS INTERNOS EN FUNCIÓN DEL NIVEL ADQUISITIVO EN PRISIÓN EN EL C.P. MURCIA**

n) **Afectación de la relación familiar.**

Como se muestra en la tabla 39 y figura 39; 159 internos mantienen con sus familiares varios tipos de relación forma simultanea (61,2%), por otro lado 31 no mantienen actualmente ningún tipo de contacto familiar (11,9%), 25 contacto telefónico exclusivamente (9,6%), 16 bis a bis (6,2%), 13 cartas o paquetes (5%), 9 reciben visitas (3,5%), y 7 internos optaron por no contestar a la pregunta (2,7%).

**TABLA 39 DISTRIBUCIÓN POR AFECTACIÓN FAMILIAR DE LA POBLACIÓN RECLUSA ENCUESTADA EN EL C.P. MURCIA**

Tipo de contacto con la familia	Nº internos	% sobre el total de la población encuestada
Varios	159	61,2
Ninguna	31	11,9
Teléfono	25	9,6
Bis a bis	16	6,2
Cartas o paquetes	13	5,0
Visitas	9	3,5
NS/NC	7	2,7
Total internos	260	100,0



**FIGURA 39 DISTRIBUCIÓN DE LOS INTERNOS EN FUNCIÓN DEL TIPO DE AFECTACIÓN FAMILIAR ACTUAL EN EL C.P. MURCIA**



## ñ) Formación académica penitenciaria en prisión.

146 internos no se encuentran cursando ninguna actividad académica en prisión (56,2%), 38 cursan estudios de E.G.B (14,6%), 31 estudios de primaria y alfabetización (11,9%), 20 estudios de B.U.P. / E.S.O. /F.P. (7,7%), tratando el tema vinculado a los estudios universitarios, 6 cursan estudios universitarios medios (2,3%), 5 acceso a la universidad (1,9%) y 4 estudios universitarios superiores (1,5%), 10 internos no contestaron a la pregunta (3,8%) (Tabla 40, figura 40).

TABLA 40 DISTRIBUCIÓN POR NIVEL EDUCATIVO EN PRISIÓN  
DE LA POBLACIÓN RECLUSA ENCUESTADA EN EL C.P. MURCIA

Nivel educativo en prisión	Nº internos	% sobre el total de la población encuestada
Ninguna	146	56,2
E.G.B.	38	14,6
Alfabetización	31	11,9
B.U.P./E.S.O./F.P.	20	7,7
Universitarios medios	6	2,3
Acceso a la universidad	5	1,9
Universitarios superiores	4	1,5
NS/NC	10	3,8
Total internos	260	100,0

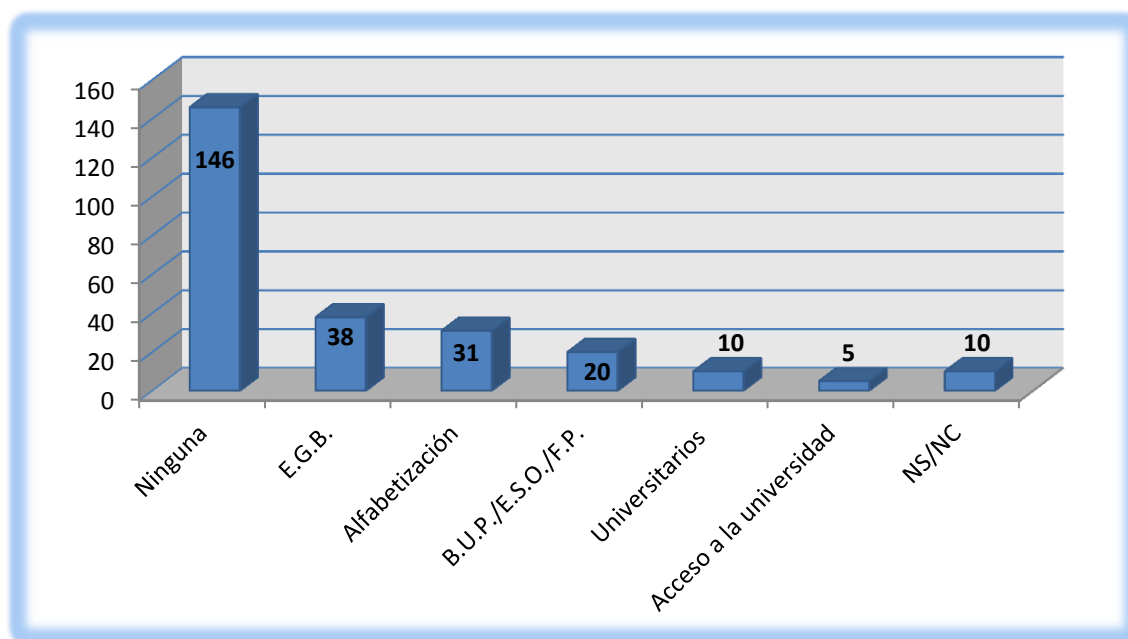


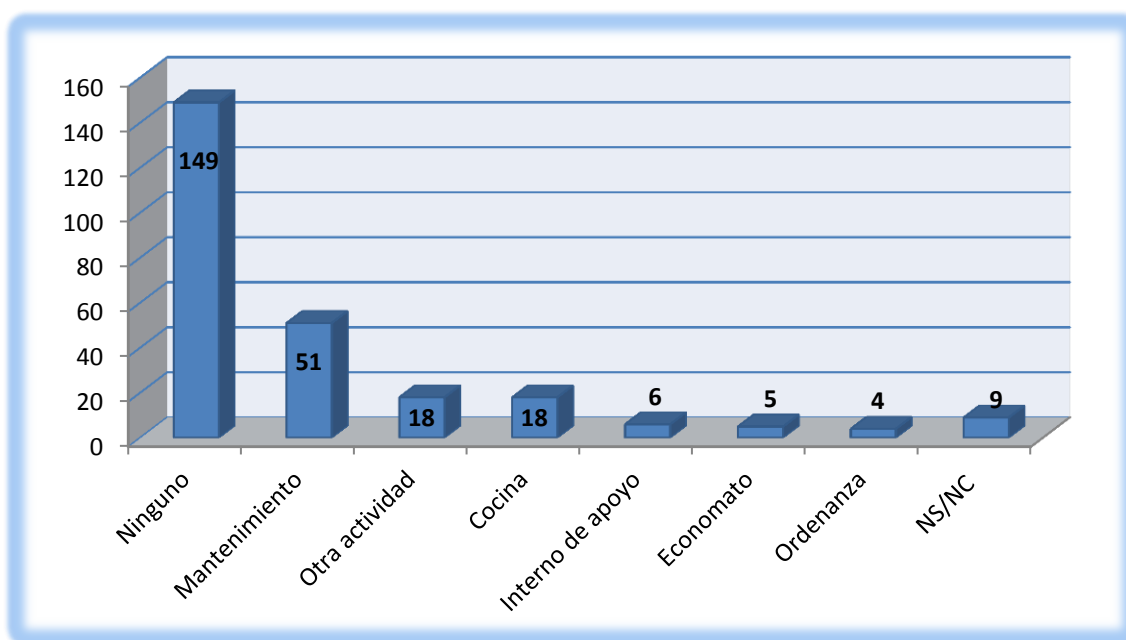
FIGURA 40 DISTRIBUCIÓN DE LOS INTERNOS EN FUNCIÓN  
DE LA SITUACIÓN ACADÉMICA ACTUAL EN EL C.P. MURCIA

o) **Actividad laboral en prisión.**

En el Centro Penitenciario de Murcia 149 internos no realizan ninguna actividad laboral en prisión (57,3%) en el lado opuesto, 102 realizan actividades laborales en prisión (39,1%), la actividad más habitual se vincula al mantenimiento de la prisión con 51 internos (19.6%), 18 otra actividad (6,9%), 18 en cocina (6.9%), 6 internos de apoyo (2,3%) 5 en economato (1,9%), y 4 ordenanzas (1,5%), 9 no contestaron (3,5%) (Tabla 41, figura 41).

**TABLA 41 DISTRIBUCIÓN POR ACTIVIDAD LABORAL EN PRISIÓN DE LA POBLACIÓN RECLUSA ENCUESTADA EN EL C.P. MURCIA**

Actividad laboral en prisión	Nº internos	% sobre el total de la población encuestada
Ninguno	149	57,3
Mantenimiento	51	19,6
Otra actividad	18	6,9
Cocina	18	6,9
Interno de apoyo	6	2,3
Economato	5	1,9
Ordenanza	4	1,5
NS/NC	9	3,5
Total internos	260	100,0



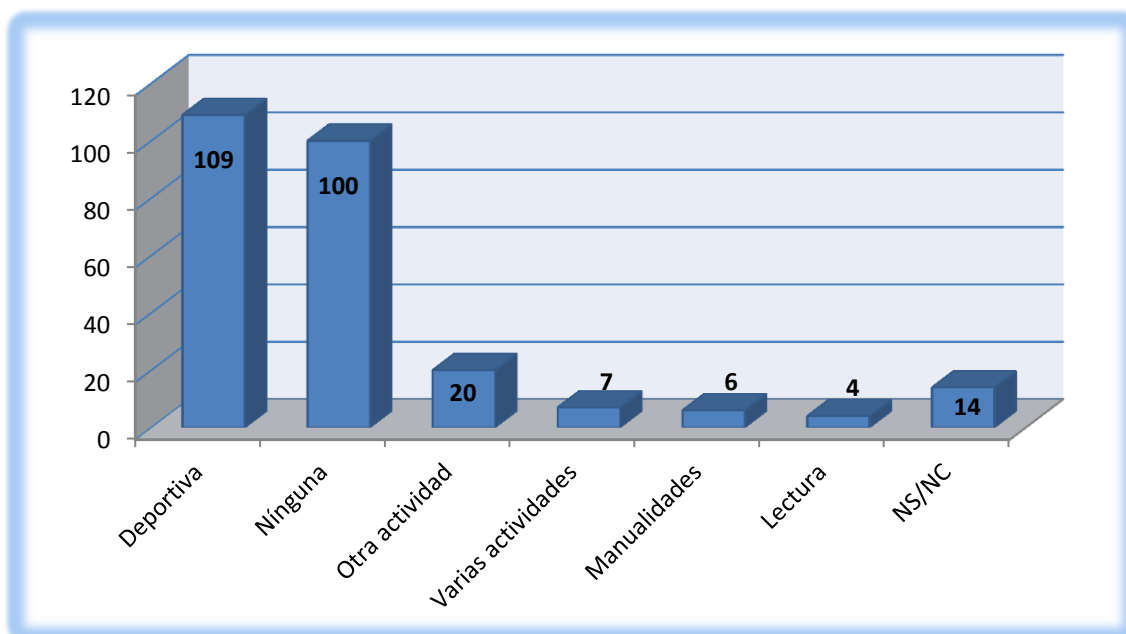
**FIGURA 41 DISTRIBUCIÓN DE LOS INTERNOS EN FUNCIÓN DE LA ACTIVIDAD LABORAL EN PRISIÓN EN EL C.P. MURCIA**

p) **Actividades de ocio en prisión.**

Como se observa en la tabla 42 y figura 42; 146 internos realizan algún tipo de actividad lúdica en prisión (56,1%) y 100 no realizan ningún tipo de actividad lúdica (38,5%). La vinculadas al carácter deportivo son las más predominantes con 109 internos (41,9%), después otra actividad lúdica con 20 reclusos (7,7%), varios tipos de actividades lúdicas por 7 internos (2,7%), 6 realizan manualidades (2,3%), y finalmente lectura con 4 internos (1,5%) 14 no contestaron (5,4%).

**TABLA 42 DISTRIBUCIÓN POR ACTIVIDAD LÚDICA EN PRISIÓN DE LA POBLACIÓN RECLUSA ENCUESTADA EN EL C.P. MURCIA**

Actividad lúdica en prisión	Nº internos	% sobre el total de la población encuestada
Deporte	109	41,9
No	100	38,5
Otra actividad lúdica	20	7,7
Varias	7	2,7
Manualidades	6	2,3
Lectura	4	1,5
NS/NC	14	5,4
Total internos	260	100,0



**FIGURA 42 DISTRIBUCIÓN DE LOS INTERNOS EN FUNCIÓN DE REALIZAR ALGUNA ACTIVIDAD LÚDICA EN PRISIÓN EN EL C.P. MURCIA**

q) Consumo de alguna droga.

Según el consumo de drogas, incluyendo el alcohol, 157 internos dicen haber consumido algún tipo de sustancia en el mes anterior a la realización de la encuesta (60,4%), en el otro extremo 103 internos dicen no haber consumido ningún tipo de droga o bien alcohol (39,6%) (Tabla 43, figura 43).

TABLA 43 DISTRIBUCIÓN POR CONSUMO DE DROGAS Y/O ALCOHOL

Consumir sustancias	Nº	%
Sí	157	60,4
No	103	39,6
Total	260	100,0

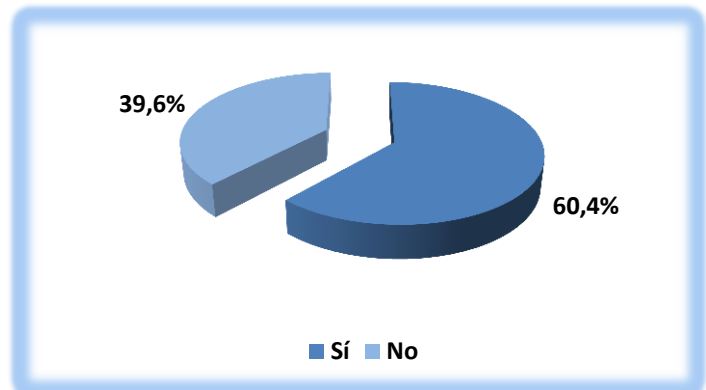


FIGURA 43 DISTRIBUCIÓN POR CONSUMO DE DROGAS Y/O ALCOHOL DE LA POBLACIÓN RECLUSA ENCUESTADA EN EL C.P. MURCIA

q.1) Consumo de alguna droga excluyendo el alcohol.

Según el consumo de drogas, excluyendo alcohol, 116 internos consumieron algún tipo de sustancia durante el último mes (44,3%), y 144 no consumieron ningún tipo de sustancia (55,7%), así 23 internos consumieron únicamente alcohol (8,8%). (Tabla 44, figura 44).

TABLA 44 DISTRIBUCIÓN POR CONSUMO DE DROGAS SIN ALCOHOL

Consumir sustancias	Nº	%
Sí	116	44,3
No	144	55,7
Total	260	100,0
Alcohol	23	8,8

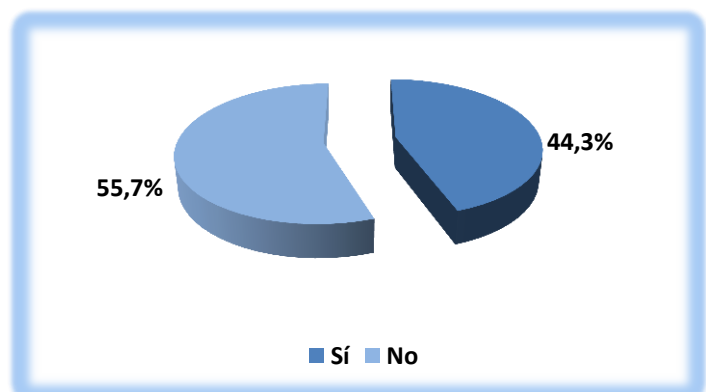


FIGURA 44 DISTRIBUCIÓN POR CONSUMO DE DROGAS SIN ALCOHOL DE LA POBLACIÓN RECLUSA ENCUESTADA EN EL C.P. MURCIA

## q.2) Toxicómanos y politoxicómanos.

Según el número de drogas consumidas por los internos que afirman haber tomado alguna sustancia durante el mes anterior, 94 internos han tomado o ingerido dos o más sustancias (59,9%) y 63 han tomado una única sustancia (40,1) (Tabla 45, figura 45).

TABLA 45 DISTRIBUCIÓN POR NÚMERO DE DROGAS CONSUMIDAS

Número de sustancias	Nº	%
Politoxicómano	94	59,9
Toxicómano	63	40,1
Total	157	100,0

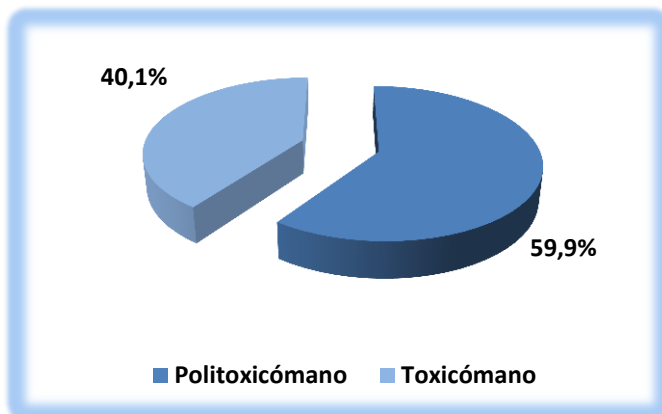


FIGURA 45 DISTRIBUCIÓN POR NUMERO DE DROGAS DE LA POBLACIÓN RECLUSA ENCUESTADA EN EL C.P. MURCIA

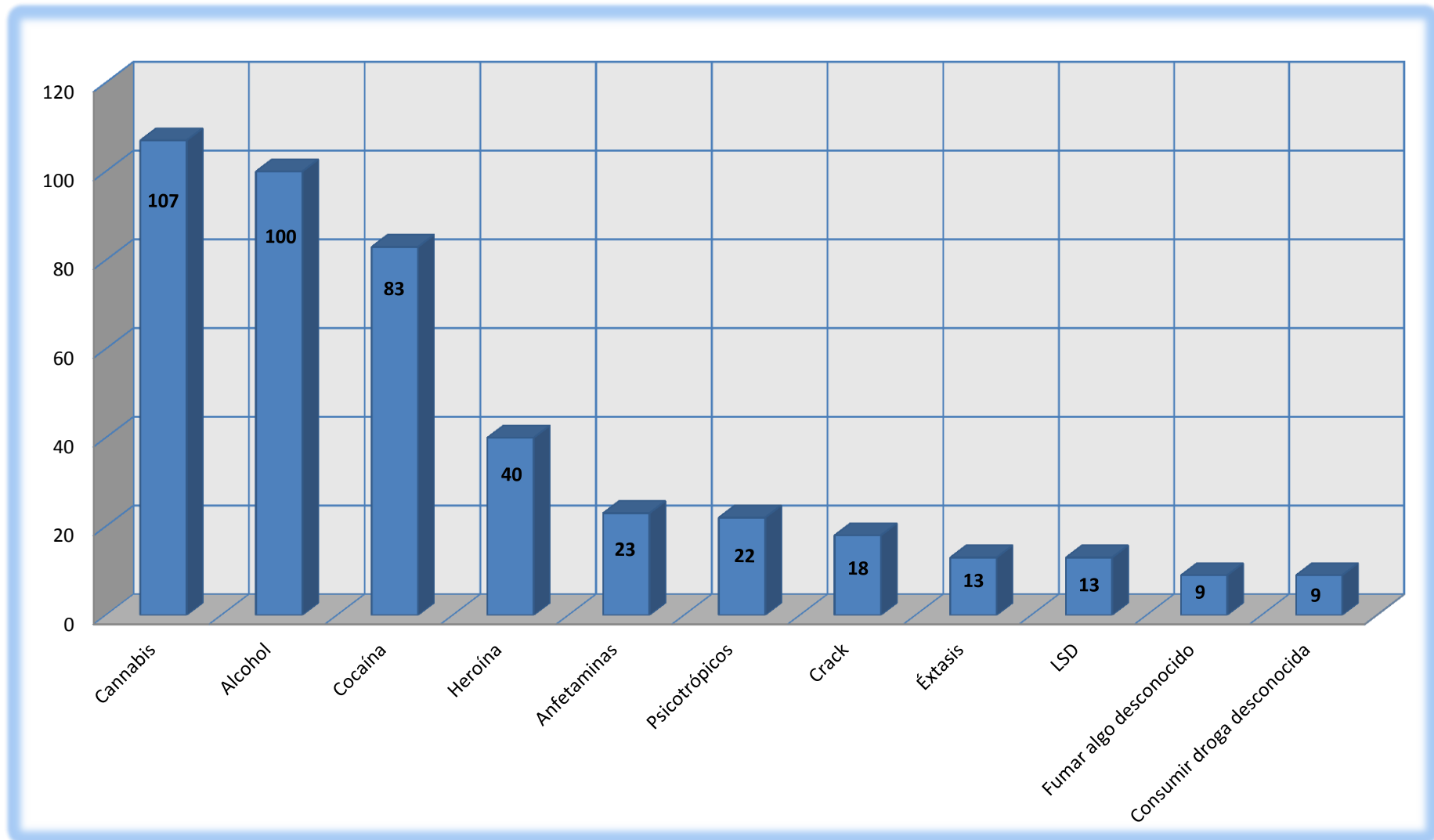
## r) Consumo de sustancias en prisión.

107 han consumido cannabis durante el mes anterior a la realización de la encuesta (41,2%), 100 internos alcohol (38,5%), 83 cocaína (31,9%), 40 heroína (15,4%), 23 anfetaminas (8,8%), 22 psicotrópicos (8,5%), 18 crack (6,9%), 13 LSD (4,8%), 13 éxtasis (4,8%) 9 haber consumido alguna droga desconocida (3,5%) y 9 fumar alguna sustancia desconocida (3,5%), (Tabla 46, figura 46).

TABLA 46 DISTRIBUCIÓN POR CONSUMO EN PRISIÓN DE LA POBLACIÓN RECLUSA ENCUESTADA EN EL ÚLTIMO MES EN EL C.P. MURCIA

Tipo de droga consumida en el último mes	Nº internos	% sobre el total de la población encuestada
Cannabis	107	41,2
Alcohol	100	38,5
Cocaína	83	31,9
Heroína	40	15,4
Anfetaminas	23	8,8
Psicotrópicos	22	8,5
Crack	18	6,9
LSD	13	4,8
Éxtasis	13	4,8
Fumar algo desconocido	9	3,5
Consumir droga desconocida	9	3,5

FIGURA 46 DISTRIBUCIÓN POR CONSUMO DE DROGAS Y TIPO DE SUSTANCIA EN PRISIÓN DE LOS INTERNOS ENCUESTADOS EN EL C.P. MURCIA



r.1) **Cannabis.**

En el mes anterior a la ejecución del trabajo de campo 107 internos han consumido cannabis (41,2%), 4 tres veces durante el mes (1,5%), 19 una o dos veces al mes (7,3%), 34 una o dos veces por semana (13,1%), 11 tres o cuatro días por semana (4,2%), 10 cinco o seis días por semana,(3,8%), 29 han estado consumiendo cannabis a diario durante el último mes (11,2%), (Tabla 47, figura 47).

**TABLA 47 DISTRIBUCIÓN POR CONSUMO DE CANNABIS EN PRISIÓN DE LA POBLACIÓN RECLUSA ENCUESTADA EN EL ÚLTIMO MES EN EL C.P. MURCIA**

Frecuencia en consumo de cannabis durante el último mes	Nº internos	% sobre el total de la población encuestada
Tres veces en el mes	4	1,5
Una o dos veces	19	7,3
Una o dos por semana	34	13,1
Tres o cuatro por semana	11	4,2
Cinco o seis por semana	10	3,8
Todos los días	29	11,2
<b>Total consumidores</b>	<b>107</b>	<b>41,2</b>
Sin consumo	153	58,8
<b>Total internos</b>	<b>260</b>	<b>100,0</b>

r.2) **Alcohol.**

En el mes anterior a la encuesta 100 reclusos consumieron alcohol (38,5%), 6 tres veces durante el mes (2,3%), 6 una o dos veces al mes (2,3%), 39 una o dos veces por semana (15%), 9 tres o cuatro días por semana (3,5%), 8 cinco o seis días por semana (3,1%), 32 han bebido alcohol a diario durante el último mes (10%), (Tabla 48, figura 47).

TABLA 48 DISTRIBUCIÓN POR CONSUMO DE ALCOHOL EN PRISIÓN DE LA POBLACIÓN RECLUSA ENCUESTADA EN EL ÚLTIMO MES EN EL C.P. MURCIA

Frecuencia en consumo de alcohol durante el último mes	Nº internos	% sobre el total de la población encuestada
Tres veces	6	2,3
Una o dos veces	6	2,3
Una o dos por semana	39	15,0
Tres o cuatro por semana	9	3,5
Cinco o seis por semana	8	3,1
Todos los días	32	12,3
<b>Total consumidores</b>	<b>100</b>	<b>38,5</b>
Sin consumo	160	61,5
Total internos	260	100,0

r.3) **Cocaína.**

Durante el mes anterior al trabajo de campo un total de 83 internos afirman haber consumido cocaína (31,9%), 7 tres veces durante el mes (2,7%), 9 una o dos veces al mes (3,5%), 32 una o dos veces por semana (12,3%), 10 tres o cuatro días por semana (3,8%), 6 cinco o seis días por semana (2,3%), 19 han estado consumiendo a diario durante el último mes (7,3%), (Tabla 49, figura 47).

TABLA 49 DISTRIBUCIÓN POR CONSUMO DE COCAÍNA EN PRISIÓN DE LA POBLACIÓN RECLUSA ENCUESTADA EN EL ÚLTIMO MES EN EL C.P. MURCIA

Frecuencia en consumo de cocaína durante el último mes	Nº internos	% sobre el total de la población encuestada
Tres veces	7	2,7
Una o dos veces	9	3,5
Una o dos por semana	32	12,3
Tres o cuatro por semana	10	3,8
Cinco o seis por semana	6	2,3
Todos los días	19	7,3
<b>Total consumidores</b>	<b>83</b>	<b>31,9</b>
Sin consumo	177	68,1
Total internos	260	100,0



r.4) **Heroína.**

Durante el mes anterior a la realización de la encuesta 40 internos afirman haber consumido heroína (15,4%), 2 tres veces durante el mes (0,8%), 1 una o dos veces al mes (0,4%), 9 una o dos veces por semana (3,5%), 6 tres o cuatro días por semana (2,3%), 4 cinco o seis días por semana (1,5%), 18 han estado consumiendo heroína a diario durante el último mes (6,8%), (Tabla 50, figura 47).

**TABLA 50 DISTRIBUCIÓN POR CONSUMO DE HEROÍNA EN PRISIÓN DE LA POBLACIÓN RECLUSA ENCUESTADA EN EL ÚLTIMO MES EN EL C.P. MURCIA**

Frecuencia en consumo de heroína durante el último mes	Nº internos	% sobre el total de la población encuestada
Tres veces	2	0,8
Una o dos veces	1	0,4
Una o dos por semana	9	3,5
Tres o cuatro por semana	6	2,3
Cinco o seis por semana	4	1,5
Todos los días	18	6,8
<b>Total consumidores</b>	<b>40</b>	<b>15,4</b>
Sin consumo	220	84,6
<b>Total internos</b>	<b>260</b>	<b>100,0</b>

r.5) **Psicotrópicos.**

Durante el mes anterior a la ejecución del trabajo de campo 22 internos afirman haber consumido psicotrópicos <sup>11</sup> (8,5%), 1 tres veces durante el mes (0,4%), 1 una o dos veces al mes (0,4%), 2 una o dos veces por semana (0,8%), 5 tres o cuatro días por semana (1,9%), 2 cinco o seis días por semana (0,8%) y finalmente 11 han estado consumiendo psicotrópicos a diario durante el último mes (4,2%) (Tabla 51, figura 47).

<sup>11</sup> No fueron prescritos, y por tanto sin receta médica.

TABLA 51 DISTRIBUCIÓN POR CONSUMO DE PSICOTRÓPICOS EN PRISIÓN DE LA POBLACIÓN RECLUSA ENCUESTADA EN EL ÚLTIMO MES EN EL C.P. MURCIA

Frecuencia en consumo de psicotrópicos durante el último mes	Nº internos	% sobre el total de la población encuestada
Tres veces	1	0,4
Una o dos veces	1	0,4
Una o dos por semana	2	0,8
Tres o cuatro por semana	5	1,9
Cinco o seis por semana	2	0,8
Todos los días	11	4,2
<b>Total consumidores</b>	<b>22</b>	<b>8,5</b>
Sin consumo	238	91,5
Total internos	260	100,0

## r.6) Anfetaminas.

Durante el mes anterior a la ejecución del trabajo de campo 23 internos afirman haber consumido anfetaminas (8,8%), 3 una o dos veces al mes (1,2%), 8 una o dos veces por semana (3,1%), 3 tres o cuatro días por semana (1,2%), 4 cinco o seis días por semana (1,5%), 5 han estado consumiendo anfetaminas a diario durante el último mes (1,9%), (Tabla 52, figura 48).

TABLA 52 DISTRIBUCIÓN POR CONSUMO DE ANFETAMINAS EN PRISIÓN DE LA POBLACIÓN RECLUSA ENCUESTADA EN EL ÚLTIMO MES EN EL C.P. MURCIA

Consumo de anfetaminas en el mes	Nº internos	% sobre el total de la población encuestada
Una o dos veces mes	3	1,2
Una o dos veces	8	3,1
Tres o cuatro por semana	3	1,2
Cinco o seis por semana	4	1,5
Todos los días	5	1,9
<b>Total consumidores</b>	<b>23</b>	<b>8,8</b>
Sin consumo	237	91,2
Total internos	260	100,0

## r.7) Éxtasis.

Durante el mes anterior a la ejecución del trabajo de campo 13 internos afirman haber consumido éxtasis (5,2%), 2 una o dos veces al mes (0,7%), 4 una o dos veces por semana (1,4%), 3 tres o cuatro días por semana (1,1%), 3 cinco o seis días por semana (1,1%), 1 ha estado consumiendo éxtasis a diario durante el último mes (0,4%), 2 no recuerdan la frecuencia de consumo (0,5%) (Tabla 53, figura 48).

TABLA 53 DISTRIBUCIÓN POR CONSUMO DE ÉXTASIS EN PRISIÓN DE LA POBLACIÓN RECLUSA ENCUESTADA EN EL ÚLTIMO MES EN EL C.P. MURCIA

Frecuencia en consumo de éxtasis durante el último mes	Nº internos	% sobre el total de la población encuestada
Una o dos veces	2	0,7
Una o dos por semana	4	1,4
Tres o cuatro por semana	3	1,1
Cinco o seis por semana	3	1,1
Todos los días	1	0,4
No contesta	2	0,5
<b>Total consumidores</b>	<b>13</b>	<b>5,2</b>
Sin consumo	247	94,8
Total internos	260	100,0

## r.8) Crack.

Durante el mes anterior a la ejecución del trabajo de campo 18 internos afirman haber consumido crack (6,9%), 2 tres veces durante el mes (0,8%), 3 una o dos veces al mes (1,2%), 1 tres o cuatro días por semana (0,4%), 4 cinco o seis días por semana (1,5%), 8 han estado consumiendo crack a diario durante el último mes (3,1%), (Tabla 54, figura 48).

TABLA 54 DISTRIBUCIÓN POR CONSUMO DE CRACK EN PRISIÓN DE LA POBLACIÓN RECLUSA ENCUESTADA EN EL ÚLTIMO MES EN EL C.P. MURCIA

Frecuencia en consumo de crack durante el último mes	Nº internos	% sobre el total de la población encuestada
Tres veces	2	0,8
Una o dos veces	3	1,2
Tres o cuatro por semana	1	0,4
Cinco o seis por semana	4	1,5
Todos los días	8	3,1
<b>Total consumidores</b>	<b>18</b>	<b>6,9</b>
Sin consumo	242	93,1
Total internos	260	100,0

## r.9) LSD.

Durante el mes anterior a la ejecución del trabajo de campo 13 internos afirman haber consumido LSD (5,2%), 1 tres veces durante el mes (0,4%), 2 una o dos veces al mes (0,7%), 5 una o dos veces por semana (2,2%), 3 cinco o seis días por semana (1,2%), 2 han estado consumiendo LSD a diario durante el mes previo a la realización de la encuesta (0,7%) (Tabla 55, figura 48).

TABLA 55 DISTRIBUCIÓN POR CONSUMO DE LSD EN PRISIÓN DE LA POBLACIÓN RECLUSA ENCUESTADA EN EL ÚLTIMO MES EN EL C.P. MURCIA

Frecuencia en consumo de LSD durante el último mes	Nº internos	% sobre el total de la población encuestada
Tres veces	1	0,4
Una o dos veces	2	0,7
Una o dos por semana	5	2,2
Cinco o seis por semana	3	1,2
Todos los días	2	0,7
<b>Total consumidores</b>	<b>13</b>	<b>5,2</b>
Sin consumo	247	94,8
Total internos	260	100,0

## r.10) Consumir alguna droga desconocida.

Durante el mes anterior a la ejecución del trabajo de campo 9 internos afirman haber consumido alguna droga desconocida<sup>12</sup> (3,6%), 1 tres veces durante el mes (0,4%), 1 una o dos veces al mes (0,4%), 1 una o dos veces por semana (1,2%), 1 tres o cuatro días por semana (0,4%), 3 cinco o seis días por semana (1,2%), 3 han estado consumiendo una sustancia desconocida a diario durante el último mes a la realización de la encuesta(1,2%), (Tabla 56, figura 48).

**TABLA 56 DISTRIBUCIÓN POR CONSUMO DE DROGA DESCONOCIDA EN PRISIÓN DE LA POBLACIÓN RECLUSA ENCUESTADA EN EL ÚLTIMO MES EN EL C.P. MURCIA**

Frecuencia en consumo de droga desconocida durante el último mes	Nº internos	% sobre el total de la población encuestada
Una o dos veces	1	0,4
Una o dos por semana	1	0,4
Tres o cuatro por semana	1	0,4
Cinco o seis por semana	3	1,2
Todos los días	3	1,2
<b>Total consumidores</b>	<b>9</b>	<b>3,6</b>
Sin consumo	251	96,4
<b>Total internos</b>	<b>260</b>	<b>100,0</b>

## r.11) Fumar alguna droga desconocida.

Durante el mes anterior a la ejecución del trabajo de campo 9 internos afirman haber fumado alguna sustancia desconocida<sup>13</sup> (3,6%), 3 tres veces durante el mes (1,2%), 1 una o dos veces al mes (0,4%), 2 una o dos veces por semana (0,8%), 1 tres o cuatro días por semana (0,4%), 1 cinco o seis días por semana (0,4%), 1 ha estado fumando alguna sustancia desconocida a diario durante el mes previo a la realización de la encuesta (0,4%), (Tabla 57, figura 48).

<sup>12</sup> Por droga desconocida puede tratarse de que hayan consumido lo que se conoce como drogas emergentes tales como la Ketamina o bien el GHB entre otras tal y como recoge el Plan Nacional Sobre Drogas (PNSD).

<sup>13</sup> Podrían tratarse de las mismas sustancias que hemos comentado anteriormente pero mediante otra vía de consumo.

TABLA 57 DISTRIBUCIÓN POR FUMAR SIN CONOCIMIENTO DE QUE EN PRISIÓN  
DE LA POBLACIÓN RECLUSA ENCUESTADA EN EL ÚLTIMO MES EN EL C.P. MURCIA

Frecuencia en fumar sin conocimiento durante el último mes	Nº internos	% sobre el total de la población encuestada
Tres veces	3	1,2
Una o dos veces	1	0,4
Una o dos por semana	2	0,8
Tres o cuatro por semana	1	0,4
Cinco o seis por semana	1	0,4
Todos los días	1	0,4
<b>Total</b>	<b>9</b>	<b>3,6</b>
Sin consumo	251	96,4
<b>Total internos</b>	<b>260</b>	<b>100,0</b>

TABLA 58 DISTRIBUCIÓN POR FRECUENCIA DE CONSUMO DE DROGAS,  
INCLUIDO ALCOHOL, EN EL ÚLTIMO MES EN EL C.P MURCIA

FRECUENCIA DE CONSUMO DE DROGAS EN EL ÚLTIMO MES	CADA DÍA	5-6 DÍAS POR SEMANA	3-4 DÍAS POR SEMANA	1-2 VECES A LA SEMANA	1-2 VECES EN EL MES	3 VECES EN EL MES	NS/NC	TOTAL CONSUMO	SIN CONSUMO
ANFETAMINAS	5 1,9%	4 1,5%	3 1,2%	8 3,1%	3 1,2%	0 0%	0 0%	23 8,8%	237 91,2%
CANNABIS	29 11,2%	10 3,8%	11 4,2%	34 13,1%	19 8,3%	4 1,5%	0 0%	107 41,2%	153 58,8%
PSICOTRÓPICOS	11 4,2%	2 0,8%	5 1,9%	2 0,8%	1 0,4%	1 0,4%	0 0%	22 8,5%	238 95,5%
COCAÍNA	34 7,3%	6 2,3%	10 3,8%	32 12,3%	9 3,5%	7 2,7%	0 0%	83 31,9%	177 68,1%
CRACK	8 3,1%	4 1,5%	1 0,4%	3 1,2%	0 0%	2 0,8%	0 0%	18 8,9%	242 93,1%
ÉXTASIS	1 0,4%	3 1,1%	3 1,1%	4 1,4%	2 0,7%	0 0%	0 0%	13 5,2%	247 94,8%
HEROÍNA	18 6,8%	4 1,5%	6 2,3%	9 3,5%	1 0,4%	2 0,8%	0 0%	40 15,4%	220 84,6%
LSD	2 0,7%	3 1,2%	5 2,2%	2 0,7%	0 0%	1 0,4%	0 0%	13 5,2%	247 94,8%
DROGA DESCONOCIDA	3 1,2%	3 1,2%	1 0,4%	1 0,4%	1 0,4%	0 0%	0 0%	9 3,6%	251 96,4%
FUMAR ALGO DESCONOCIDO	1 0,4%	1 0,4%	1 0,4%	2 0,8%	1 0,4%	3 1,2%	0 0%	9 3,8%	251 96,4%
ALCOHOL	32 12,0%	8 3,1%	9 3,5%	39 15,0%	6 2,3%	6 2,3%	0 0%	100 38,5%	160 61,5%

FIGURA 47 DISTRIBUCIÓN DE LOS INTENROS EN FUNCIÓN DEL CONSUMO DE:  
PSICOTRÓPICOS, HEROÍNA, COCAÍNA, ALCOHOL Y CANNABIS EN EL C.P. MURCIA

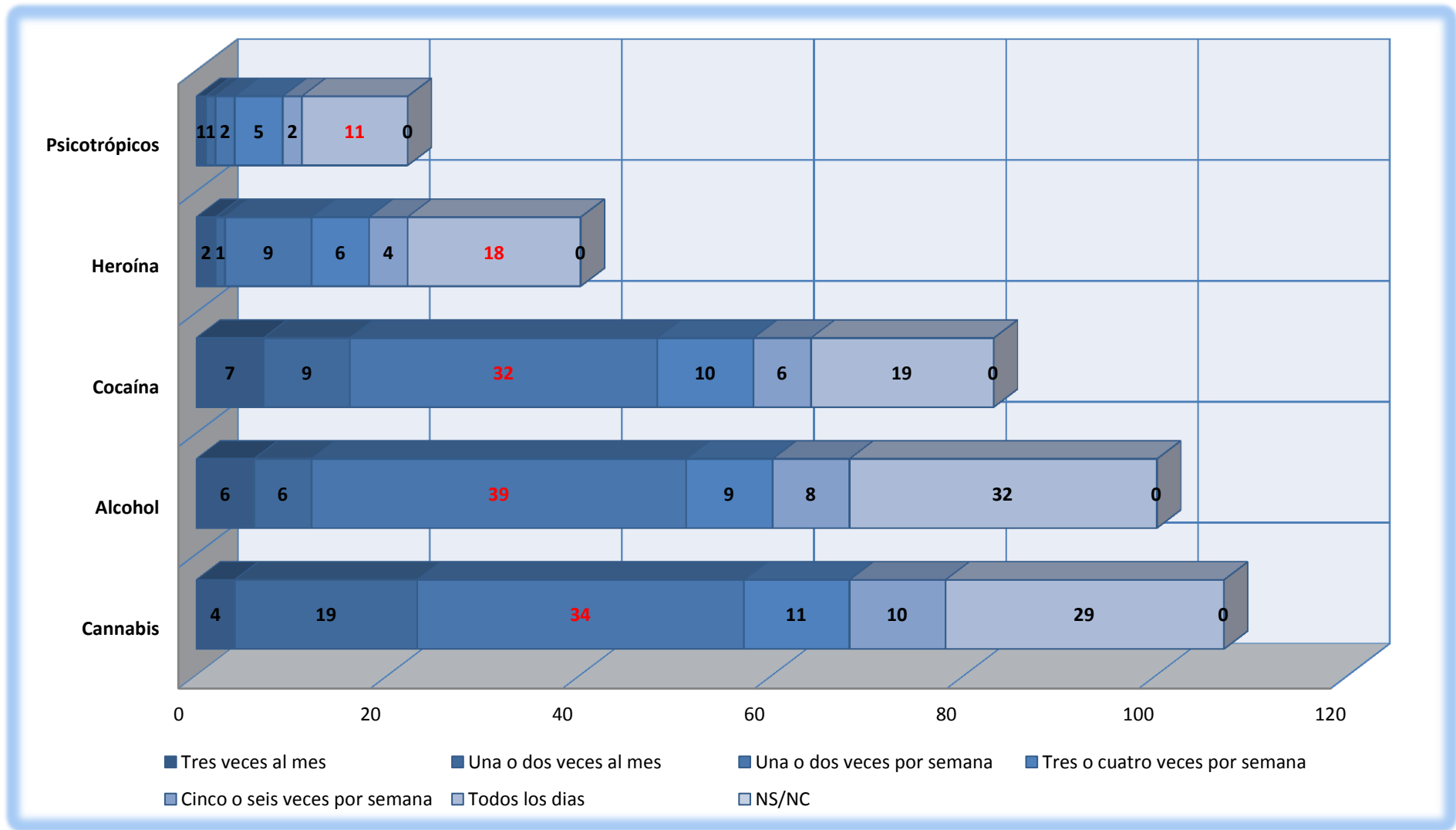
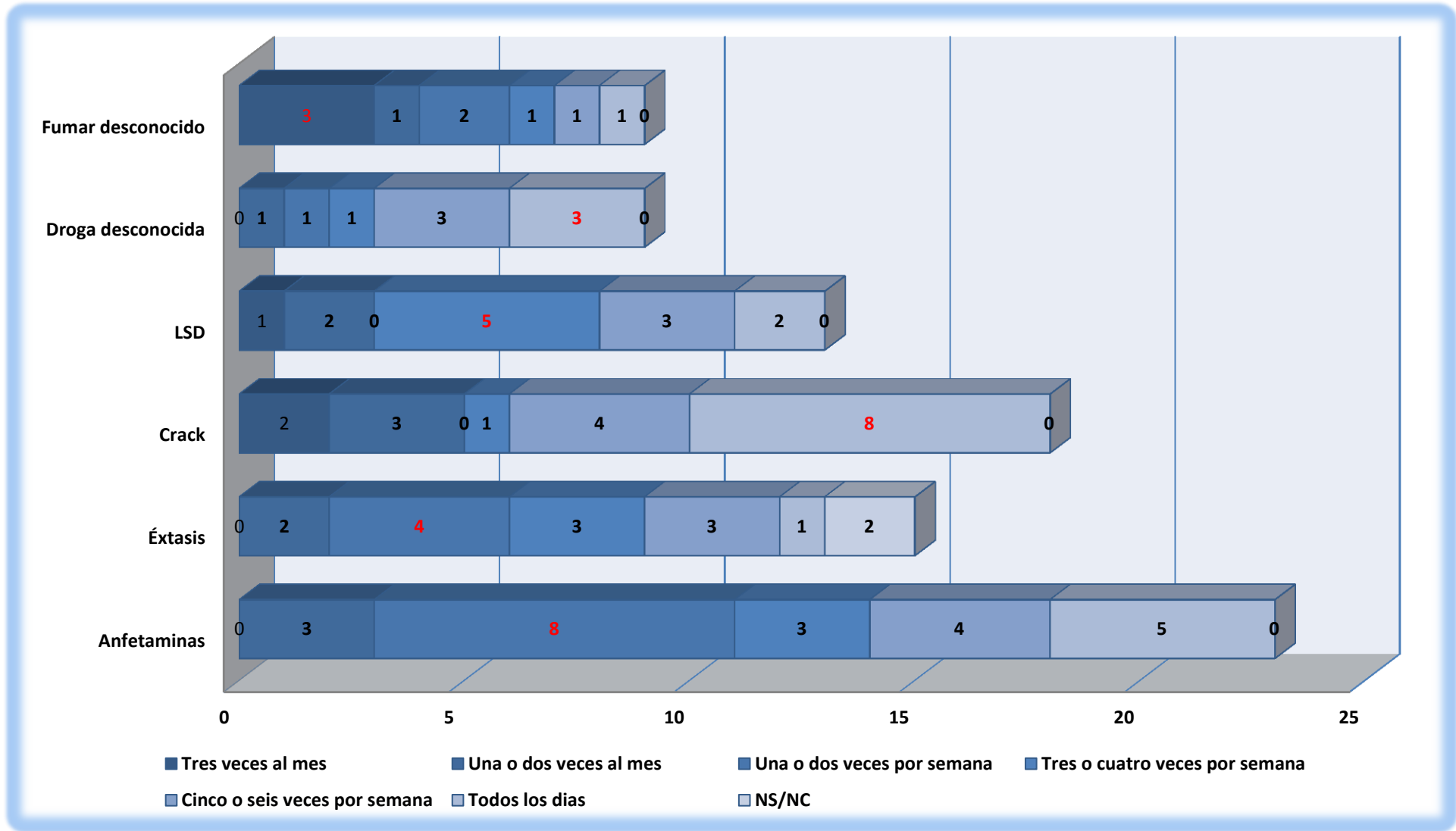




FIGURA 48 DISTRIBUCIÓN DE LOS INTERNOS EN FUNCIÓN DEL CONSUMO DE: ANFETAMINAS, ÉXTASIS, CRACK, LSD, TOMAR Y FUMAR ALGO DESCONOCIDO EN EL C.P. MURCIA



C) Variables de victimización.

a) Haber sufrido algún tipo de victimización.

Durante los dos meses anteriores a la ejecución del trabajo de campo, 130 internos afirman haber sufrido algún tipo de victimización (50%), en el otro extremo 150 no fueron víctima de este fenómeno durante los dos meses anteriores a la encuesta (50%) (Tabla 59, figura 49).

TABLA 59 DISTRIBUCIÓN POR SUFRIR VICTIMIZACIÓN

Sufrir victimización	Nº	%
Sí	130	50,0
No	130	50,0
Total	260	100,0

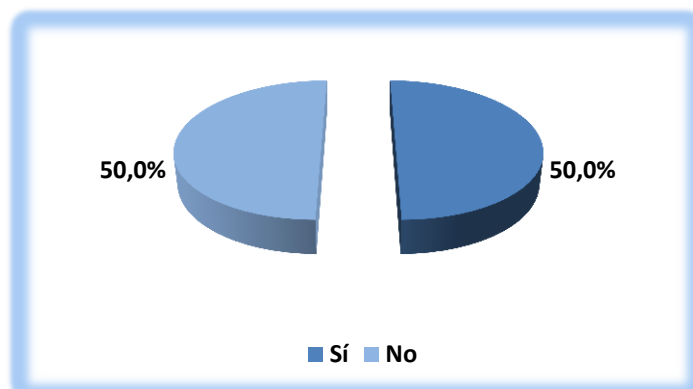


FIGURA 49 DISTRIBUCIÓN POR HABER SUFRIDO VICTIMIZACIÓN DE LA POBLACIÓN RECLUSA ENCUESTADA EN EL C.P. MURCIA

a.1) Número de victimizaciones.

Respecto al número de victimizaciones 73 internos fueron objeto de varios tipos de victimización en los dos meses previos (56,2%), por otro lado 57 únicamente fueron víctima de un tipo de victimización concreta (43,8%) (Tabla 60, figura 50).

TABLA 60 DISTRIBUCIÓN POR NUMERO DE VICTIMIZACIONES

Número de victimizaciones sufridas	Nº	%
Varias	73	56,2
Única	57	43,8
Total	160	100,0

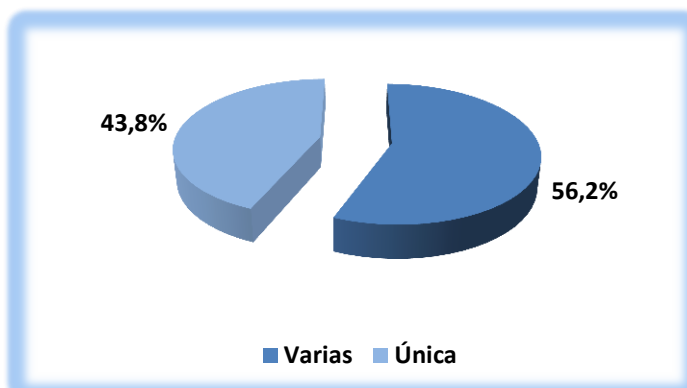


FIGURA 50 DISTRIBUCIÓN POR Nº DE VICTIMIZACIONES DE LA POBLACIÓN RECLUSA ENCUESTADA EN EL C.P. MURCIA

## a.2) Tipo de victimización.

En los dos meses anteriores a la ejecución del trabajo de campo, 85 internos han sido víctimas de insultos (32,7%) 69 de amenazas (26,5%), 56 han sido robados (21,5%), 15 han sufrido algún tipo de lesión (5,8%) y 9 bien de asalto y o atraco (3,5%), 9 han sido agredidos sexualmente (83,5%) (Tabla 61, figura 51).

TABLA 61 DISTRIBUCIÓN POR VICIMIZACIÓN EN PRISIÓN DE LA POBLACIÓN RECLUSA ENCUESTADA EN EL C.P. MURCIA

Tipo de victimización sufrida en dos meses	Nº internos	% sobre el total de la población encuestada
Insultos	85	32,7
Amenaza	69	26,5
Hurto	56	21,5
Lesión	15	5,8
Asalto y/o atracado	9	3,5
Agresión sexual	9	3,5

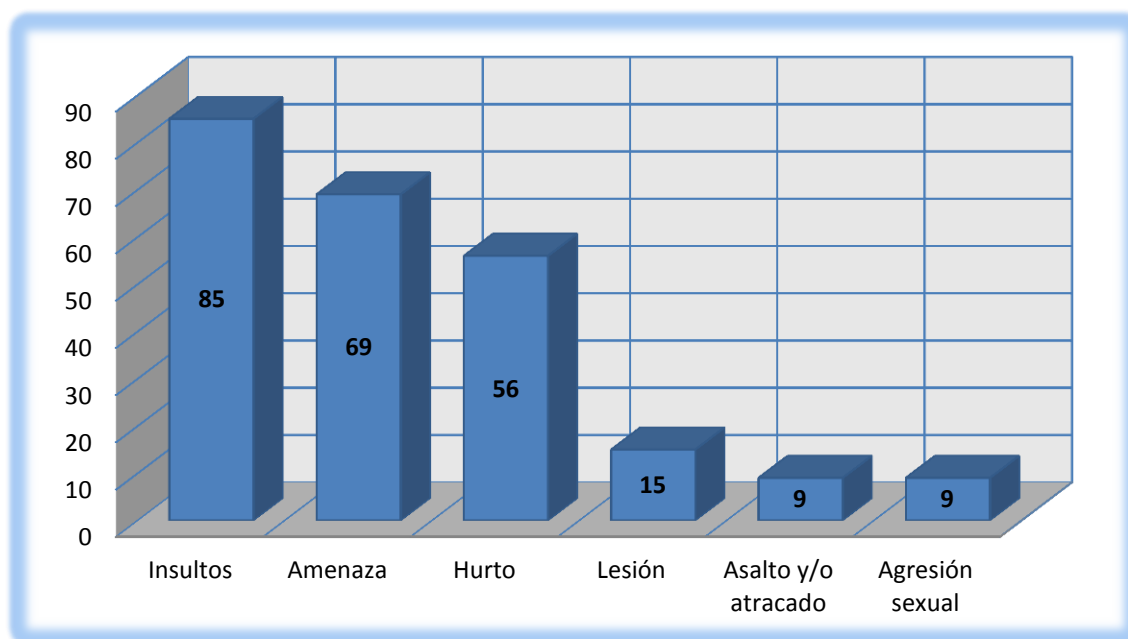


FIGURA 51 DISTRIBUCIÓN DE LOS INTERNOS POR TIPO DE VICTIMIZACIÓN SUFRIDA EN EL C.P. DE MURCIA

a.3) Franjas horarias de la victimización.

Respecto a la franja horaria cuando fueron víctimas del acto de victimización, en 9 ocasiones fue durante el desayuno (3,5%), 57 internos durante la mañana (21,9%), 15 durante la comida (5,8%), 31 durante la tarde (11,9%), 5 durante la cena (1,9%) y 4 durante la noche (1,5%), 36 no indicaron cuando sucedió (13,8%) (Tabla 62, figura 52).

TABLA 62 DISTRIBUCIÓN POR FRANJA HORARIA DE LA VICTIMIZACIÓN DE LA POBLACIÓN RECLUSA ENCUESTADA EN EL C.P. MURCIA

Franja horaria	Nº internos	% sobre el total de la población encuestada
Durante el desayuno	9	3,5
Durante la mañana	57	21,9
Durante la comida	15	5,8
Durante la tarde	31	11,9
Durante la cena	5	1,9
Durante la noche	4	1,5
No contesta	36	13,8
Total internos	157	60,3%

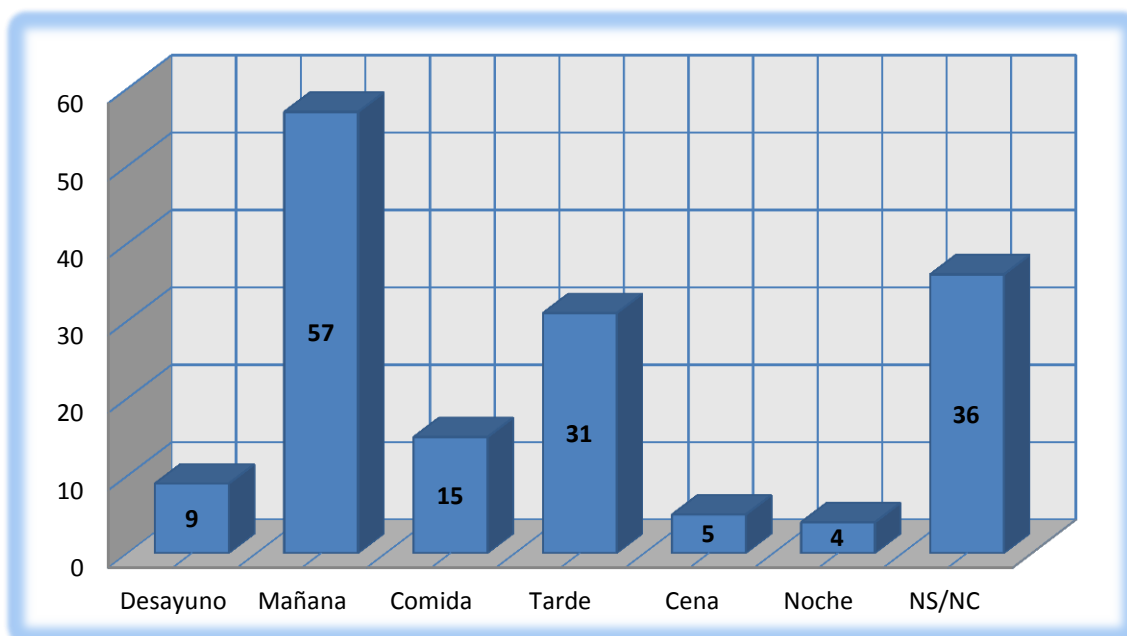


FIGURA 52 DISTRIBUCIÓN DE LOS INTERNOS DEL C.P MURCIA VICTIMIZADOS EN FUNCIÓN DE LA FRANJA HORARIA DEL DELITO

a.4) Lugar de victimización.

76 internos sufrieron victimización en espacios comunes del Centro Penitenciario de Murcia (58,5%) 22 internos fueron objeto a algún tipo de victimización en su propia celda (16,9%), 2 en varios sitios (1,5%), y 30 prefirieron no indicar el lugar donde sucedió (23,1%) (Tabla 63, figura 53).

TABLA 63 DISTRIBUCIÓN POR LUGAR DE VICTIMIZACIÓN

Lugar	Nº	%
Común	76	58,5
Celda	22	16,9
Varios	2	1,5
NS/NC	30	23,1
Total	130	100,0

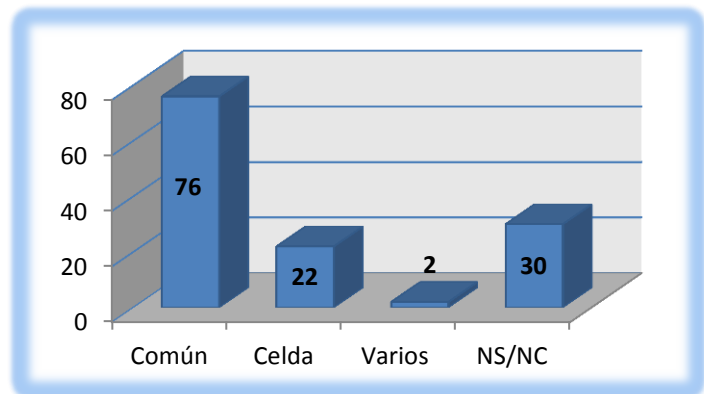


FIGURA 53 DISTRIBUCIÓN POR LUGAR DE VICTIMIZACIÓN DE LA POBLACIÓN RECLUSA ENCUESTADA EN EL C.P.

a.5) Comunicación a las autoridades.

69 internos optaron por no comunicar lo sucedido a las autoridades penitenciarias oportunas (53,1%), 24 decidieron comunicarlo a los funcionarios de prisiones pertinentes (18,4%), y 37 no contestaron (28,5%) (Tabla 64, figura 54).

TABLA 64 DISTRIBUCIÓN POR COMUNICACIÓN A LA AUTORIDADES

Comunicación autoridades	Nº	%
No	69	53,1
Sí	24	18,4
NS/NC	37	28,5
Total	130	100,0

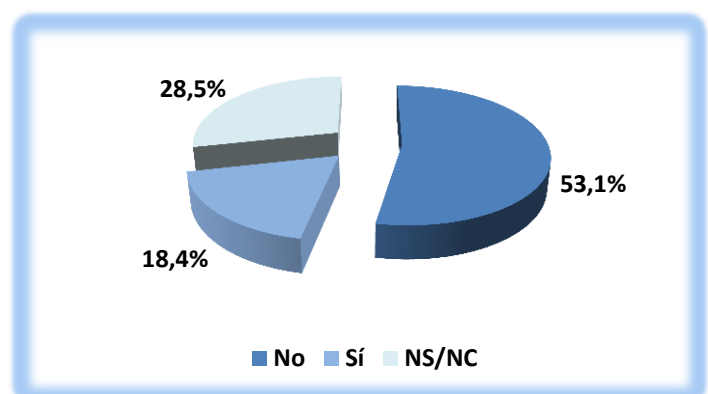


FIGURA 54 DISTRIBUCIÓN POR COMUNICACIÓN A LAS AUTORIDADES DE LA POBLACIÓN RECLUSA ENCUESTADA EN EL C.P. MURCIA

**b) Haber sufrido algún tipo de victimización extranjeros.**

Durante los dos meses anteriores a la ejecución del trabajo de campo, 38 internos extranjeros sufrieron algún tipo de victimización (36,9%), por otro lado 65 no fueron víctima de ningún tipo de victimización en los dos meses previos (63,1%) (Tabla 65, figura 55).

TABLA 65 DISTRIBUCIÓN POR SUFRIR VICTIMIZACIÓN EXTRANJEROS

Sufrir victimización	Nº	%
Sí	38	36,9
No	65	63,1
Total	103	100,0

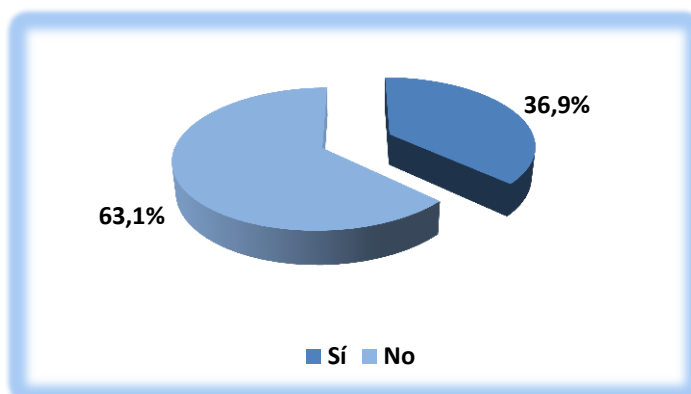


FIGURA 55 DISTRIBUCIÓN POR SUFRIR VICTIMIZACIÓN EXTRANJEROS DE LA POBLACIÓN RECLUSA ENCUESTADA EN EL C.P. MURCIA

**b.1) Número de victimizaciones extranjeros.**

En los dos meses anteriores a la ejecución de la encuesta, 17 extranjeros fueron objeto de varios tipos de victimización (44,7%) y 21 únicamente fueron víctima de un tipo de victimización concreta (55,3%) (Tabla 66, figura 56).

TABLA 66 DISTRIBUCIÓN POR NUMERO VICTIMIZACIONES EXTRANJEROS

Número de victimizaciones	Nº	%
Varias	17	44,7
Única	21	55,3
Total	38	100,0

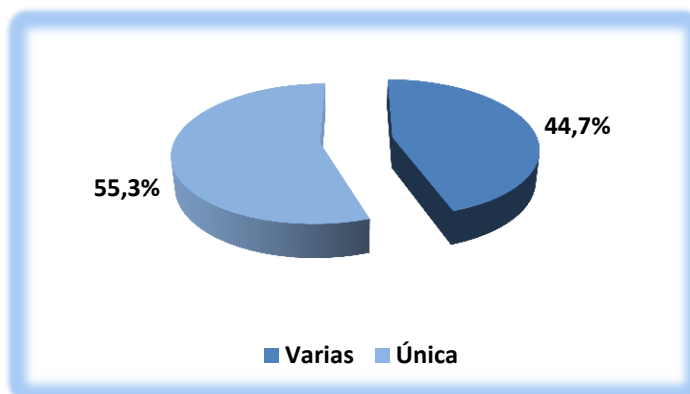


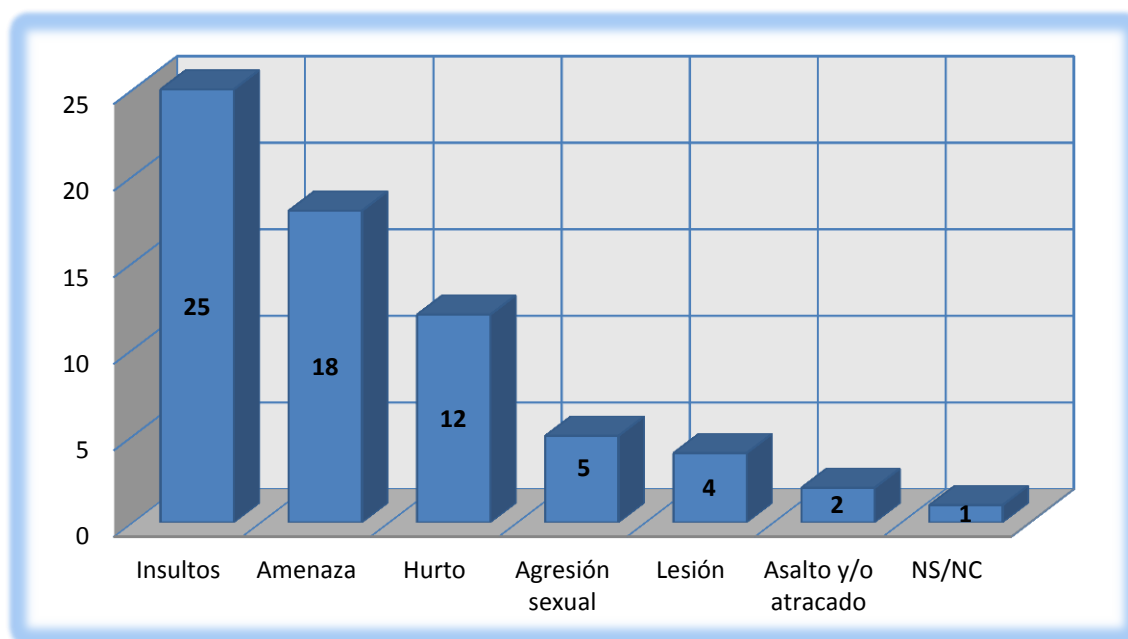
FIGURA 56 DISTRIBUCIÓN POR Nº VICTIMIZACIONES EXTRANJERAS DE LA POBLACIÓN RECLUSA ENCUESTADA EN EL C.P. MURCIA

## b.2) Tipo de victimización extranjeros.

Durante los dos meses anteriores a la ejecución del trabajo de campo, 25 internos extranjeros han sido insultados (24,5%), 18 amenazados (17,6%), 12 han sido robados (11,8%), 5 agredidos sexualmente (4,9%) 4 han sufrido algún tipo de lesión (3,9%), 2 bien de asalto y/o atraco (2,0%), y 1 decidió no contestar (0,4%) (Tabla 67, figura 57).

**TABLA 67 DISTRIBUCIÓN POR VICTIMIZACIÓN EN PRISIÓN DE LA POBLACIÓN RECLUSA EXTRANJERA ENCUESTADA EN EL C.P. MURCIA**

Tipo de victimización sufrida en dos meses	Nº internos	% sobre el total de la población extranjera encuestada victimizada
Insultos	25	24,5
Amenaza	18	17,6
Hurto	12	11,8
Agresión sexual	5	4,9
Lesión	4	3,9
Asalto y/o atracado	2	2,0
NS/NC	1	0,4



**FIGURA 57 DISTRIBUCIÓN DE LOS INTERNOS POR TIPO DE VICTIMIZACIÓN SUFRIDA EN EL C.P. MURCIA**

b.3) Franja horaria de la victimización extranjeros.

Respecto a la franja horaria donde sucedió la victimización a los extranjeros, en 2 ocasiones fue durante el desayuno (2,0%), 20 internos durante la mañana (19,6%), 3 durante la comida (2,9%), 11 durante la tarde (10,8%), 3 durante la cena (2,9%) 1 durante la noche (0,4%), 7 no contestaron (6,9%) (Tabla 68, figura 58).

TABLA 68 DISTRIBUCIÓN POR VICTIMIZACIÓN EN PRISIÓN DE LA POBLACIÓN RECLUSA EXTRANJERA ENCUESTADA EN EL C.P. MURCIA

Franja horaria	Nº internos	% sobre el total de la población encuestada
Durante el desayuno	2	2,0
Durante la mañana	20	19,6
Durante la comida	3	2,9
Durante la tarde	11	10,8
Durante la cena	3	2,9
Durante la noche	1	1,0
NS/NS	7	6,9
Total internos	47	18,1

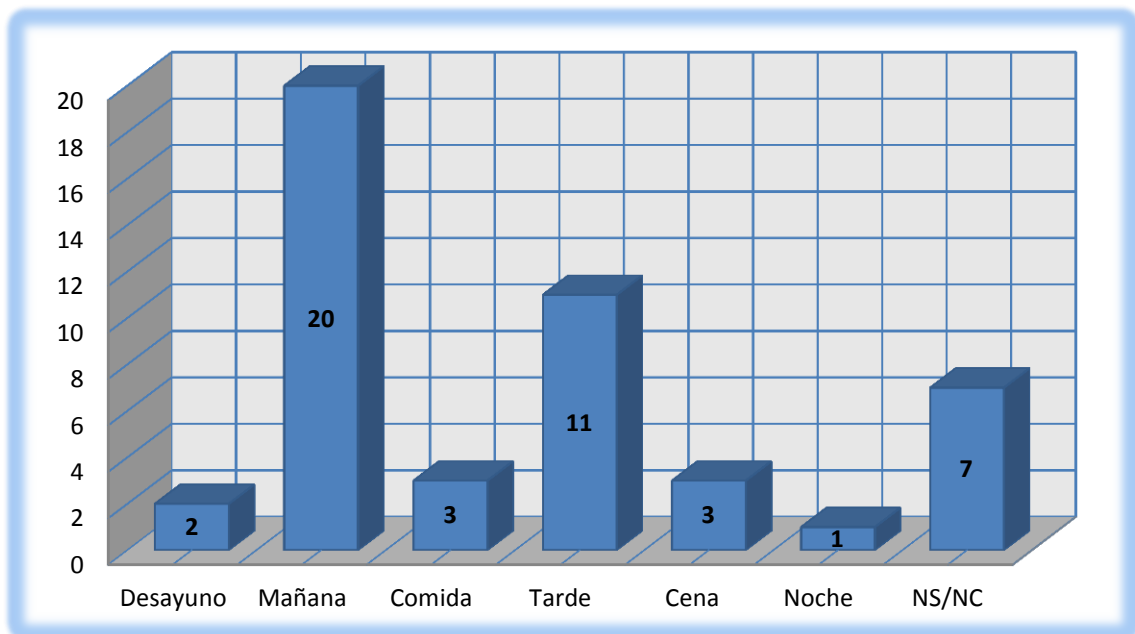


FIGURA 58 DISTRIBUCIÓN DE LOS INTERNOS DEL C.P MURCIA VICTIMIZADOS EN FUNCIÓN DE LA FRANJA HORARIA DEL DELITO



**b.4) Lugar de victimización extranjeros.**

28 internos extranjeros fueron objeto de algún tipo de victimización en espacios comunes (73,7%) 4 internos fueron sometidos a algún tipo de victimización en su propia celda (10,5%), 1 en varios sitios (2,6%) y 5 prefirieron no indicar el lugar donde sucedió (13,2%) (Tabla 69, figura 59).

TABLA 69 DISTRIBUCIÓN POR LUGAR DE VICTIMIZACIÓN EXTRANJEROS

Lugar donde sucedió	Nº	%
Común	28	73,7
Celda	4	10,5
Varios	1	2,6
NS/NC	5	13,2
Total	38	100,0

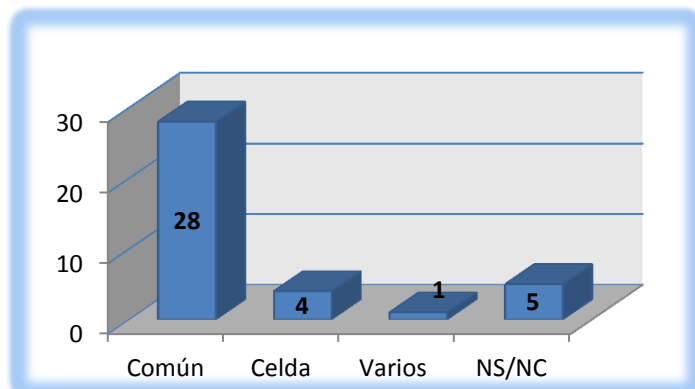


FIGURA 59 DISTRIBUCIÓN POR LUGAR DE VICTIMIZACIÓN DE LA POBLACIÓN RECLUSA ENCUESTADA EN EL C.P. MURCIA

**b.5) Comunicación a las autoridades extranjeros.**

24 internos extranjeros optaron por no comunicar lo sucedido a las autoridades penitenciarias (63,2%), 7 decidieron comunicar el hecho a los funcionarios de prisiones (18,4%), y 7 no contestaron (18,4%) (Tabla 70, figura 60).

TABLA 70 DISTRIBUCIÓN POR COMUNICACIÓN EXTRANJEROS

Comunicación autoridades	Nº	%
No	24	63,2
Sí	7	18,4
NS/NC	7	18,4
Total	38	100,0

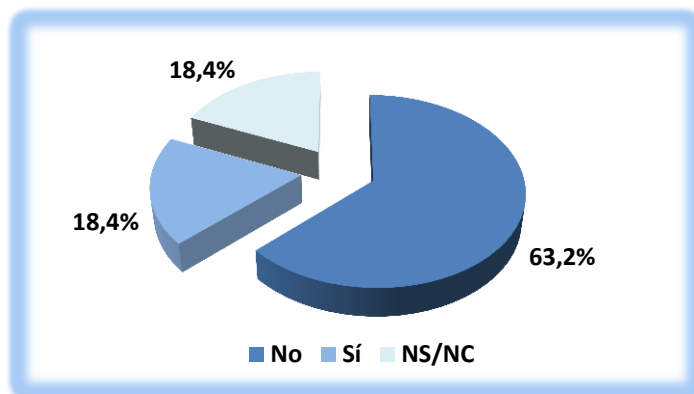


FIGURA 60 DISTRIBUCIÓN POR COMUNICACIÓN AUTORIDADES DE LA POBLACIÓN RECLUSA ENCUESTADA EN EL C.P. MURCIA

c) Haber sufrido algún tipo de victimización nacionales.

Durante los dos meses anteriores a la ejecución del trabajo de campo, 92 internos nacionales sufrieron algún tipo de victimización (58,6%) en el otro extremo 65 no fueron víctima durante los dos meses anteriores a la obtención de datos (41,4%) (Tabla 71, figura 61).

TABLA 71 DISTRIBUCIÓN POR SUFRIR VICTIMIZACION NACIONALES

Sufrir victimización	Nº	%
Sí	92	58,6
No	65	41,4
Total	157	100,0

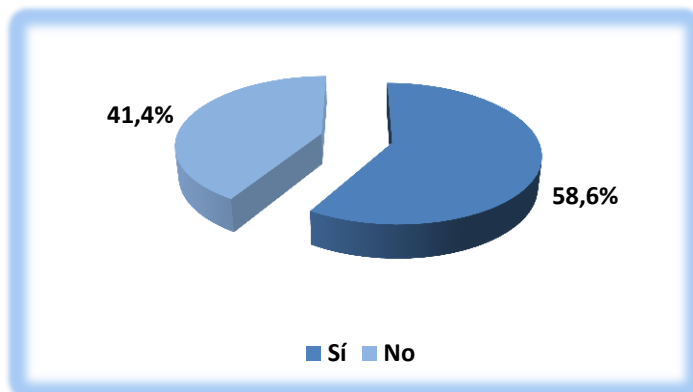


FIGURA 61 DISTRIBUCIÓN POR SUFRIR VICTIMIZACIÓN NACIONALES DE LA POBLACIÓN RECLUSA ENCUESTADA EN EL C.P. MURCIA

c.1) Número de victimizaciones nacionales.

Durante los dos meses anteriores a la ejecución del trabajo de campo, 56 internos nacionales fueron víctima de varios tipos de victimización (60,8%) y 36 fueron víctima de un tipo de victimización concreta (39,2%) (Tabla 72, figura 62).

TABLA 72 DISTRIBUCIÓN POR NUMERO DE VICTIMIZACIONES NACIONALES

Número de victimizaciones	Nº	%
Varias	56	60,8
Única	36	39,2
Total	92	100,0

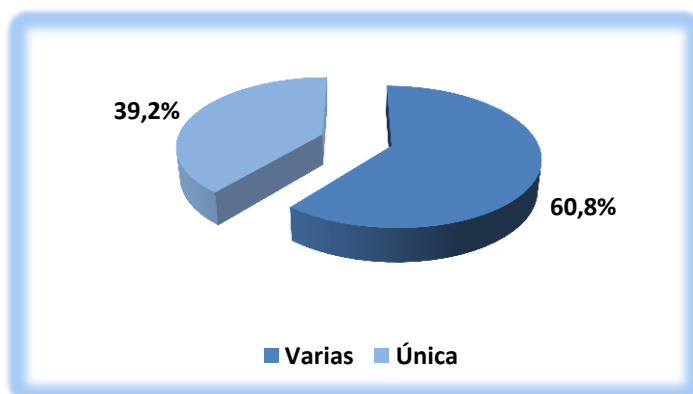


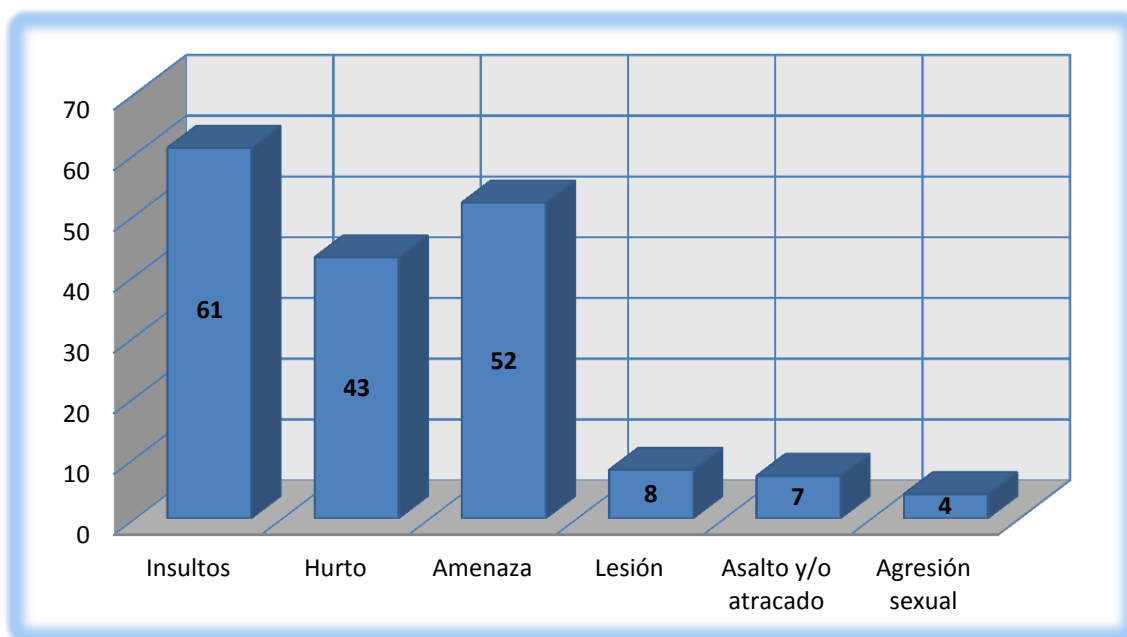
FIGURA 62 DISTRIBUCIÓN POR Nº VICTIMIZACIONES NACIONALES DE LA POBLACIÓN RECLUSA ENCUESTADA EN EL C.P. MURCIA

c.2) Haber sufrido algún tipo de victimización nacionales.

Durante los dos meses anteriores a la realización de la encuesta 61 españoles han sido víctimas de algún tipo de insulto (38,6%), 52 han sido amenazados (32,9%), 43 han sido robados (27,2%), 8 bien de asalto y o atraco (5%) y 4 han sido agredidos sexualmente (2,5%) (Tabla 73, figura 63).

**TABLA 73 DISTRIBUCIÓN POR VICIMIZACIÓN EN PRISIÓN DE LA POBLACIÓN RECLUSA NACIONAL ENCUESTADA EN EL C.P. MURCIA**

Tipo de victimización sufrida en dos meses	Nº internos	% sobre el total de la población nacional encuestada victimizada
Insultos	61	38,6
Amenaza	52	32,9
Hurto	43	27,2
Lesión	8	5,0
Asalto y/o atracado	7	4,4
Agresión sexual	4	2,5



**FIGURA 63 DISTRIBUCIÓN DE LOS INTERNOS POR TIPO DE VICTIMIZACIÓN SUFRIDA EN EL C.P. MURCIA**

## c.3) Franja horaria de la victimización nacionales.

Respecto a la franja horaria que fueron victimizados los reclusos de procedencia nacional, en 22 ocasiones fue durante el desayuno (7,3%), 64 internos durante la mañana (21,3%), 30 durante la comida (10%), 45 durante la tarde (15%), 10 durante la cena (3,3%) 15 durante la noche (5%), 29 no indicaron la franja del hecho (18,4%) (Tabla 74, figura 64).

TABLA 74 DISTRIBUCIÓN POR FRANJA HORARIA DE LA VICTIMIZACIÓN DE LA POBLACIÓN RECLUSA NACIONAL ENCUESTADA EN EL C.P. MURCIA

Franja horaria	Nº internos	% sobre el total de la población nacional encuestada victimizada
Durante el desayuno	22	7,3
Durante la mañana	64	21,3
Durante la comida	30	10,0
Durante la tarde	45	15,0
Durante la cena	10	3,3
Durante la noche	15	5,0
No contesta	29	18,4
Total internos	215	82,7

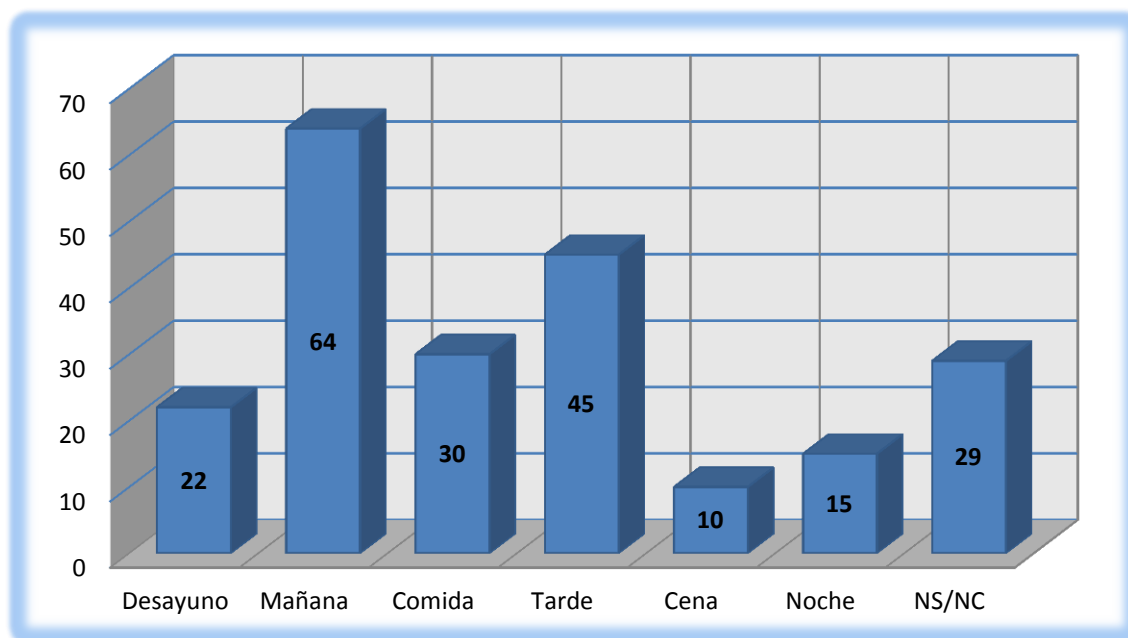


FIGURA 64 DISTRIBUCIÓN DE LOS INTERNOS VICTIMIZADOS EN FUNCIÓN DE LA FRANJA HORARIA DEL DELITO

c.4) Lugar de victimización nacionales.

48 internos nacionales fueron objeto de algún tipo de victimización en espacios comunes (52,2%) 18 internos fueron sometidos a algún tipo de victimización en su propia celda (19,6%), 1 en varios sitios (1,1%) y 25 prefirieron no indicar el lugar donde sucedió (27,1 %) (Tabla 75, figura 65).

TABLA 75 DISTRIBUCION POR LUGAR DE VICTIMIZACION NACIONALES

Lugar donde sucedió	Nº	%
Común	48	52,2
Celda	18	19,6
Varios	1	1,1
NS/NC	25	27,1
Total	92	100,0

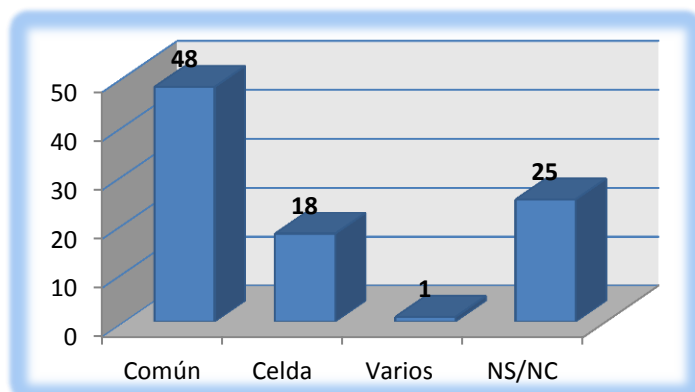


FIGURA 65 DISTRIBUCIÓN POR LUGAR DE LA VICTIMIZACIÓN DE LA POBLACIÓN RECLUSA ENCUESTADA EN EL C.P. MURCIA

c.5) Comunicación a las autoridades nacionales.

43 internos nacionales optaron por no comunicar lo sucedido a las autoridades penitenciarias (47,8%), 17 decidieron comunicar el fenómeno al personal competente (18,9%), y 32 no contestaron (33,3%) (Tabla 76, figura 66)

TABLA 76 DISTRIBUCIÓN POR COMUNICACIÓN NACIONALES

Comunicación autoridades	Nº	%
No	43	47,8
Sí	17	18,9
NS/NC	32	33,3
Total	92	100,0

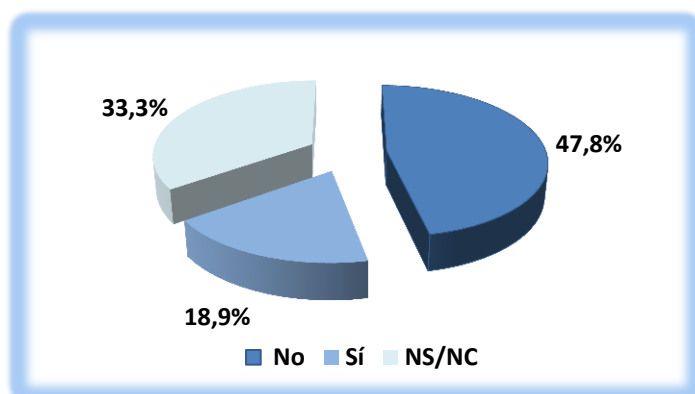


FIGURA 66 DISTRIBUCIÓN POR COMUNICACIÓN AUTORIDADES DE LA POBLACIÓN RECLUSA ENCUESTADA EN EL C.P. MURCIA

**d) Frecuencia victimización propia.****d.1) Haya sido robado en su celda.**

En los dos meses anteriores a la ejecución del trabajo de campo, 221 reos afirman que no se les sustrajo ningún elemento que se encontrase en su celda (85%), 23 internos en una ocasión (8,8%), 8 en dos ocasiones (3,1%) y 8 en más de dos ocasiones (3,1%) (Tabla 77, figura 67).

**TABLA 77 DISTRIBUCIÓN POR FRECUENCIA HABER SIDO ROBADO EN SU CELDA EN LOS DOS MESES PREVIOS EN EL C.P. MURCIA**

Victimización	Frecuencia				Absoluto
	Ninguna	Una vez	Dos veces	Más de dos veces	Total
Robo en su celda					
Nº de internos	221	23	8	8	260
% de internos	85,0	8,8	3,1	3,1	100,0

**d.2) Víctima de atraco y/o asalto.**

En los dos meses anteriores a la ejecución del trabajo de campo, 251 internos no han sido asaltados y/ o atracados (96,5%), 6 lo han sufrido en al menos una ocasión (2,3%), 2 en dos ocasiones (0,8%), y 1 en más jajajade dos ocasiones durante los dos meses anteriores (0,4%) (Tabla 78, figura 67).

**TABLA 78 DISTRIBUCIÓN POR FRECUENCIA HABER SIDO ASALTADO EN LOS DOS MESES PREVIOS EN EL C.P. MURCIA**

Victimización	Frecuencia				Absoluto
	Ninguna	Una vez	Dos veces	Más de dos veces	Total
Asaltado					
Nº de internos	251	6	2	1	260
% de internos	96,5	2,3	0,8	0,4	100,0

**d.3) Víctima de robo de objeto o pertenencia.**

En los dos meses anteriores a la ejecución del trabajo de campo, a 205 presos no se les sustrajo ningún objeto o elemento (78,8%), 33 en una ocasión (12,7%), 14 en dos ocasiones (5,4%), y a 8 de ellos en más de dos ocasiones (3,1%) (Tabla 79, figura 67).

TABLA 79 DISTRIBUCIÓN POR FRECUENCIA HABER SIDO  
ROBADO EN LOS DOS MESES PREVIOS EN EL C.P. MURCIA

Victimización	Frecuencia				Absoluto
	Ninguna	Una vez	Dos veces	Más de dos veces	Total
Hurto					
Nº de internos	205	33	14	8	260
% de internos	78,8	12,7	5,4	3,1	100,0

**d.4) Víctima de insulto.**

En los dos meses anteriores a la ejecución del trabajo de campo, 175 internos no han sido insultados (67,3%), a 25 en una ocasión (9,6%), 20 en dos ocasiones (7,7%) y 40 en más de ocasiones fueron insultados (15,4%) (Tabla 80, figura 67).

TABLA 80 DISTRIBUCIÓN POR FRECUENCIA HABER SIDO  
INSULTADO EN LOS DOS MESES PREVIOS EN EL C.P. MURCIA

Victimización	Frecuencia				Absoluto
	Ninguna	Una vez	Dos veces	Más de dos veces	Total
Insulto					
Nº de internos	175	25	20	40	260
% de internos	67,3	9,6	7,7	15,4	100,0

**d.5) Víctima de amenaza.**

En los dos meses anteriores a la ejecución del trabajo de campo, 192 reclusos no fueron amenazados (73,8%), 24 en una ocasión (9,2%), 17 en dos ocasiones (6,6%), y 27 en más de dos ocasiones (10,4%) (Tabla 81, figura 67).

TABLA 81 DISTRIBUCIÓN POR FRECUENCIA HABER SIDO  
AMENAZADO EN LOS DOS MESES PREVIOS EN EL C.P. MURCIA

Victimización	Frecuencia				Absoluto
	Ninguna	Una vez	Dos veces	Más de dos veces	Total
Amenazas					
Nº de internos	192	24	17	27	260
% de internos	73,8	9,2	6,5	10,4	100,0

**d.6) Víctima de agresión sexual.**

En los dos meses anteriores a la ejecución del trabajo de campo, 251 encuestados no fueron víctimas de algún tipo de agresión sexual (96,5%), 6 en una ocasión (2,3%), 1 en dos ocasiones (0,4%) y 2 en más de dos ocasiones fueron agredidos sexualmente (0,8%) (Tabla 82, figura 67).

TABLA 82 DISTRIBUCIÓN POR FRECUENCIA HABER SIDO AGREDIDO SEXUALMENTE EN LOS DOS MESES PREVIOS EN EL C.P. MURCIA

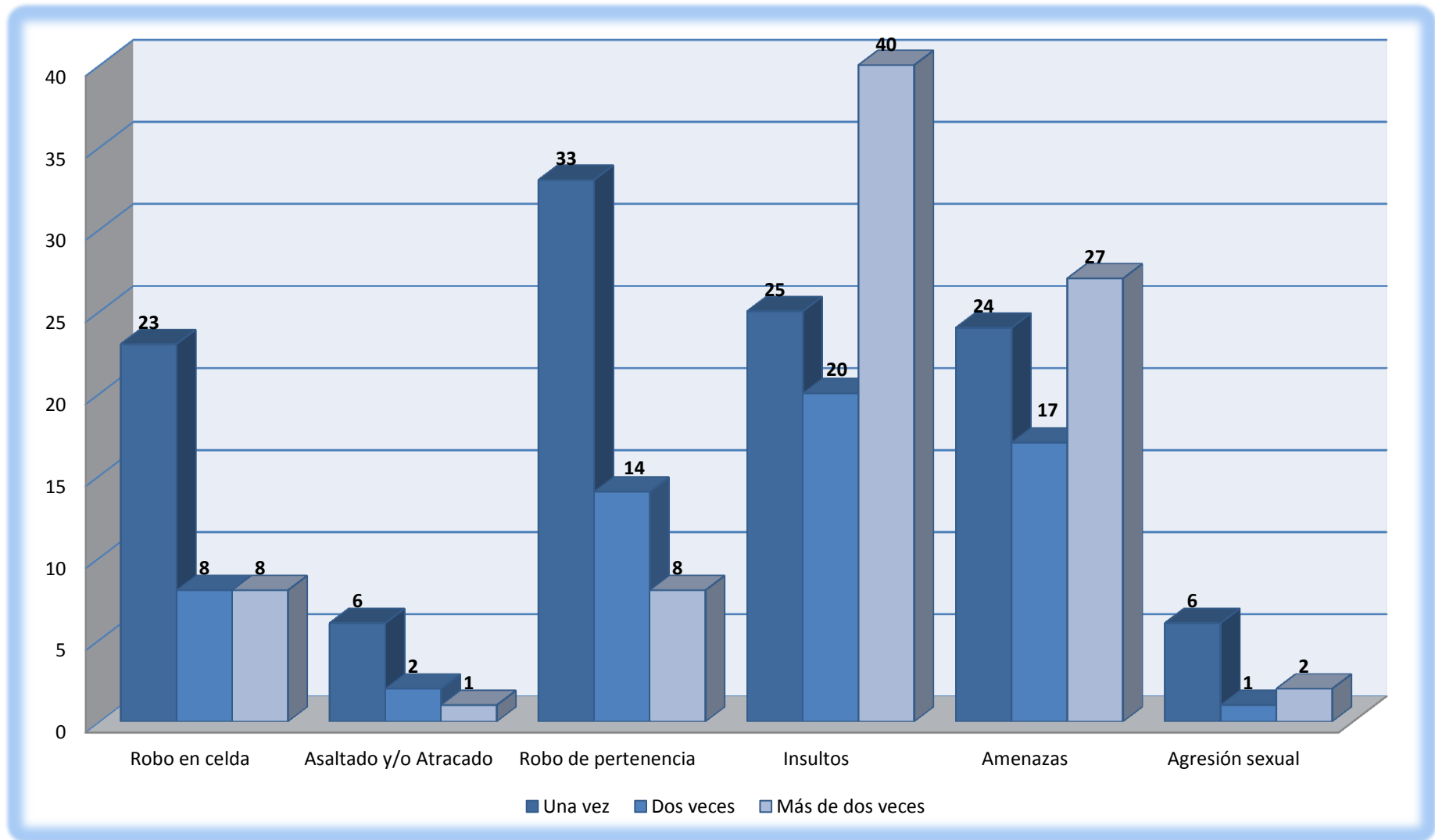
Victimización	Frecuencia				Absoluto
	Ninguna	Una vez	Dos veces	Más de dos veces	Total
Sexual					
Nº de internos	251	6	1	2	260
% de internos	96,5	2,3	0,4	0,8	100,0

TABLA 83 DISTRIBUCIÓN POR FRECUENCIA HABER SIDO VÍCTIMA DE UN DELITO EN LOS ÚLTIMOS DOS MESES EN EL C.P. MURCIA

Victimización	Frecuencia				Absoluto
	Ninguna	Una vez	Dos veces	Más de dos veces	Total
<b>Robo en su celda</b>					
Nº de internos	221	23	8	8	260
% de internos	85,0	8,8	3,1	3,1	100,0
<b>Asaltado</b>					
Nº de internos	251	6	2	1	260
% de internos	96,5	2,3	0,8	0,4	100,0
<b>Hurto</b>					
Nº de internos	205	33	14	8	260
% de internos	78,8	12,7	5,4	3,1	100,0
<b>Insulto</b>					
Nº de internos	175	25	20	40	260
% de internos	67,3	9,6	7,7	15,4	100,0
<b>Amenazas</b>					
Nº de internos	192	24	17	27	260
% de internos	73,8	9,2	6,5	10,4	100,0
<b>Sexual</b>					
Nº de internos	251	6	1	2	260
% de internos	96,5	2,3	0,4	0,8	100,0



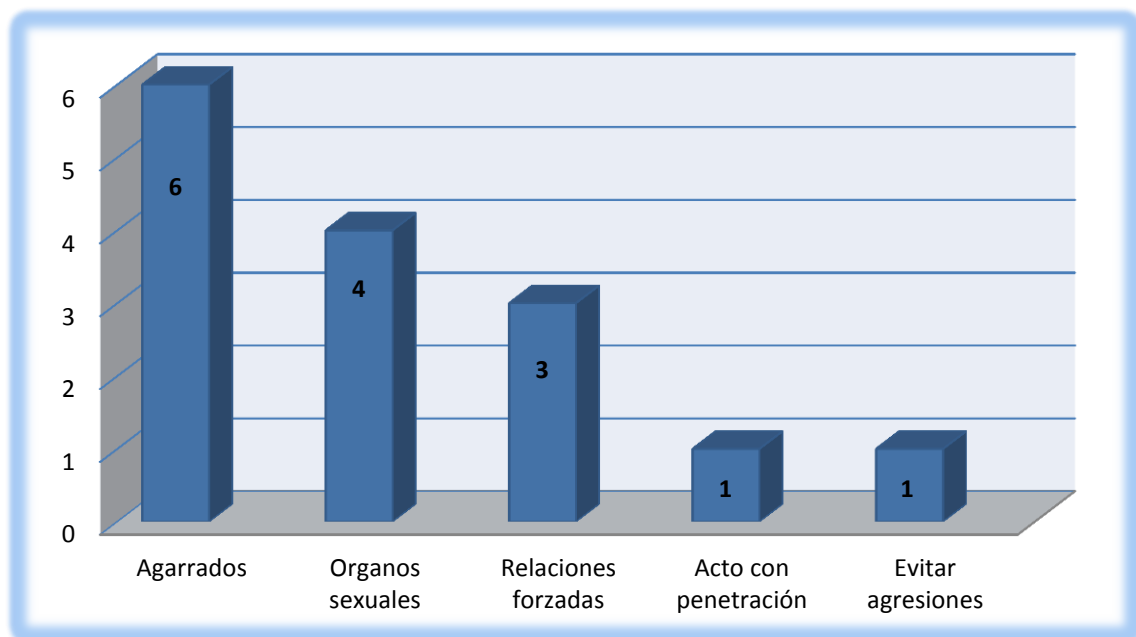
FIGURA 67 DISTRIBUCIÓN DE LOS INTERNOS EN FUNCIÓN DE LA FRECUENCIA DE HABER SUFRIDO ALGÚN TIPO DE VICTIMIZACIÓN EN LOS DOS MESES ANTERIORES EN EL C.P. MURCIA



**e) Tipo de agresión sexual.**

De los 9 internos que fueron víctimas de algún tipo de agresión sexual en los dos meses anteriores a la ejecución de la encuesta, 6 de ellos fueron tocados o agarrados de una manera sexualmente amenazante (2,3%), a 4 trataron de tocarles sus órganos sexuales (1,5%), 3 mantuvieron relaciones sexuales forzadas (1,2%), 1 fue obligado a realizar actos donde se incluía la penetración (0,4%) y 1 mantuvo relaciones con el fin de evitar agresiones futuras (0,4%) (Tabla 89, figura 68).

**FIGURA 68 DISTRIBUCIÓN DE LOS INTRNOS AGREDIDOS SEXUALMENTE EN FUNCIÓN DEL TIPO DE AGRESIÓN SEXUAL SUFRIDA DURANTE LOS DOS MESES ANTERIORES EN EL C.P. MURCIA**

**f) Frecuencia agresión sexual.****f.1) Agarrados de una manera sexualmente amenazante.**

En los dos meses anteriores a la ejecución del trabajo de campo 6 internos fueron agarrados de una manera sexualmente amenazante (2,3%), 4 en una ocasión (1,5%), 1 en dos ocasiones (0,4%) y 1 en más de dos ocasiones sufrió este tipo de agresión sexual (0,4%). (Tabla 84, figura 69).

TABLA 84 DISTRIBUCIÓN POR FRECUENCIA HABER SIDO AGARRADO SEXUALMENTE EN LOS DOS MESES PREVIOS EN EL C.P. MURCIA

Victimización	Frecuencia				Absoluto
Agarrados	Ninguna	Una vez	Dos veces	Más de dos veces	Total
Nº de internos	254	4	1	1	260
% de internos	97,7	1,5	0,4	0,4	100,0

## f.2) Tratar de tocar sus órganos sexuales.

Durante los dos meses anteriores a la ejecución del trabajo de campo, a 4 reclusos trataron de tocarles sus órganos sexuales (1,6%), 1 en una ocasión (0,4%), 1 en dos ocasiones (0,4%), y a 2 en más de dos ocasiones fueron víctimas de este tipo de abuso (0,8%) (Tabla 85, figura 69).

TABLA 85 DISTRIBUCIÓN POR FRECUENCIA TOCAR SUS ORGANOS SEXUALES EN LOS DOS MESES PREVIOS EN EL C.P. MURCIA

Victimización	Frecuencia				Absoluto
Órganos sexuales	Ninguna	Una vez	Dos veces	Más de dos veces	Total
Nº de internos	256	1	1	2	260
% de internos	98,5	0,4	0,4	0,8	100,0

## f.3) Actos sexuales forzados.

En los dos meses anteriores a la ejecución del trabajo de campo, 3 internos fueron obligados a mantener relaciones sexuales de manera forzada, todos ellos en una ocasión (1,2%) (Tabla 86, figura 69).

TABLA 86 DISTRIBUCIÓN POR FRECUENCIA HABER MANTENIDO RELACIONES SEXUALES FORZADAS EN LOS DOS MESES PREVIOS EN EL C.P. MURCIA

Victimización	Frecuencia				Absoluto
Relaciones fuerza	Ninguna	Una vez	Dos veces	Más de dos veces	Total
Nº de internos	257	3	0	0	260
% de internos	98,8	1,2	0	0	100,0

## f.4) Actos sexuales con penetración.

En los dos meses anteriores a la ejecución del trabajo de campo, 1 interno fue obligado a mantener relaciones sexuales donde se incluía la penetración (0,4%), este interno sufrió este tipo de agresión en una única ocasión (0,4%) (Tabla 87, figura 69).

TABLA 87 DISTRIBUCIÓN POR FRECUENCIA MANTENIDO RELACIONES FORZADAS  
CON PENETRACIÓN EN LOS DOS MESES PREVIOS EN EL C.P. MURCIA

Victimización	Frecuencia				Absoluto
	Ninguna	Una vez	Dos veces	Más de dos veces	Total
Penetración					
Nº de internos	259	1	0	0	260
% de internos	99,6	0,4	0	0	100,0

## f.5) Evitar agresiones futuras.

En los dos meses anteriores a la ejecución del trabajo de campo, 1 interno fue obligado a mantener relaciones sexuales forzadas con el fin de evitar agresiones futuras (0,4%), este interno sufrió este tipo de agresión en una ocasión (0,4%) (Tabla 88, figura 69).

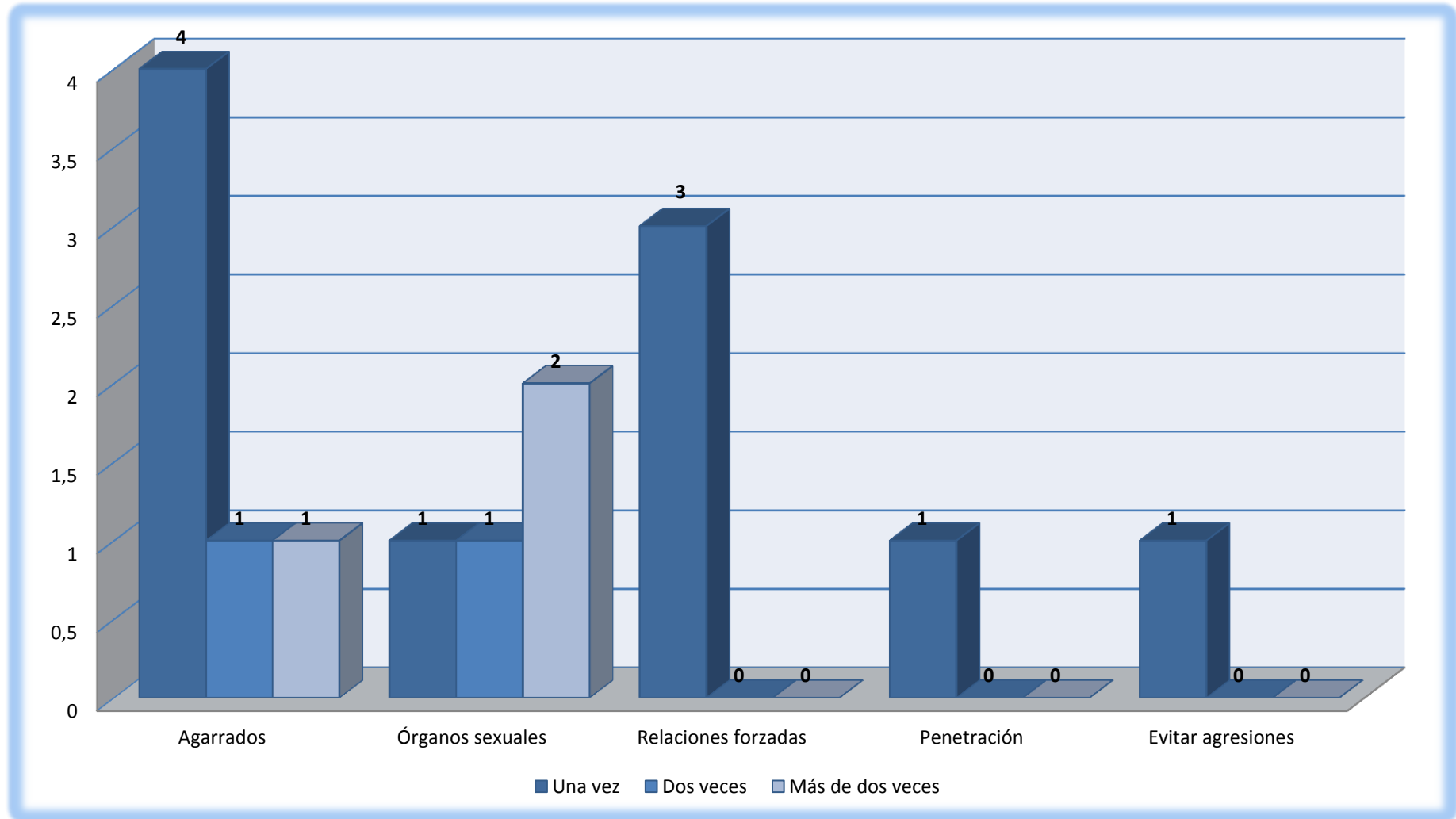
TABLA 88 DISTRIBUCIÓN POR FRECUENCIA MANTENER RELACIONES SEXUALES Y  
EVITAR AGRESIONES FUTURAS EN LOS DOS MESES PREVIOS EN EL C.P. MURCIA

Victimización	Frecuencia				Absoluto
	Ninguna	Una vez	Dos veces	Más de dos veces	Total
Evitar agresiones					
Nº de internos	259	1	0	0	260
% de internos	99,6	0,4	0	0	100,0

TABLA 89 DISTRIBUCIÓN POR HABER SIDO VÍCTIMA DE UN DELITO DE AGRESIÓN SEXUAL EN LOS ÚLTIMOS DOS MESES EN EL C.P. MURCIA

<b>Agresión sexual</b>	<b>Frecuencia</b>				<b>Absoluto</b>
<b>Agarrados</b>	<b>Ninguna</b>	<b>Una vez</b>	<b>Dos veces</b>	<b>Más de dos veces</b>	<b>Total</b>
Nº de internos	254	4	1	1	260
% de internos	97,7	1,5	0,4	0,4	100,0
<b>Órganos sexuales</b>	<b>Ninguna</b>	<b>Una vez</b>	<b>Dos veces</b>	<b>Más de dos veces</b>	<b>Total</b>
Nº de internos	256	1	1	2	260
% de internos	98,5	0,4	0,4	0,8	100,0
<b>Relaciones fuerza</b>	<b>Ninguna</b>	<b>Una vez</b>	<b>Dos veces</b>	<b>Más de dos veces</b>	<b>Total</b>
Nº de internos	257	3	0	0	260
% de internos	98,8	1,2	0	0	100,0
<b>Penetración</b>	<b>Ninguna</b>	<b>Una vez</b>	<b>Dos veces</b>	<b>Más de dos veces</b>	<b>Total</b>
Nº de internos	259	1	0	0	260
% de internos	99,6	0,4	0	0	100,0
<b>Evitar agresiones</b>	<b>Ninguna</b>	<b>Una vez</b>	<b>Dos veces</b>	<b>Más de dos veces</b>	<b>Total</b>
Nº de internos	259	1	0	0	260
% de internos	99,6	0,4	0	0	100,0

FIGURA 69 DISTRIBUCIÓN DE LOS INTERNOS EN FUNCIÓN DE CONOCER ALGÚN INTERNO HAYASUFRIDO ALGÚN TIPO DE VICTIMIZACIÓN SEXUAL EN EL C.P. MURCIA



**g) Conocer algún interno que haya sufrido victimización.**

En función de tener constancia de que algún compañero haya sido víctima en los dos meses previos a la realización la encuesta de algún tipo de victimización, 175 internos dicen tener conocimiento de que algún interno que haya sufrido algún tipo de victimización (67,3%). En el otro extremo 84 internos dicen no conocer a nadie que haya sido víctima (32,3%), 1 interno no contestó a la pregunta formulada (0,4%). (Tabla 90, figura 70).

TABLA 90 DISTRIBUCIÓN POR CONOCER VICTIMIZADOS

Conocer Haya sufrido	Nº	%
Sí	175	67,3
No	84	32,3
NS/NC	1	0,4
Total	260	100,0

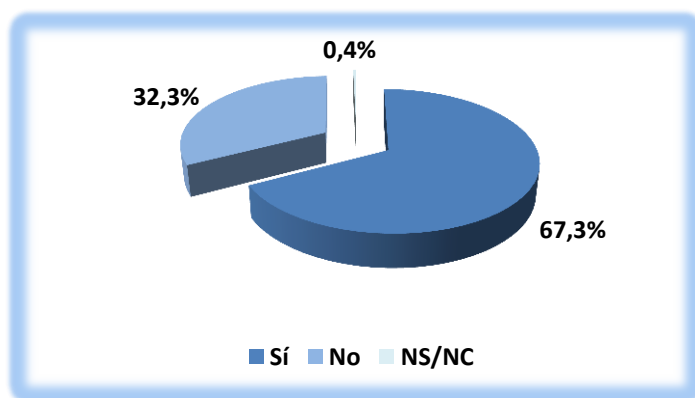


FIGURA 70 DISTRIBUCIÓN POR CONOCER VICTIMIZADOS DE LA POBLACIÓN RECLUSA ENCUESTA EN EL C.P. MURCIA

**g.1) Le hayan robado en su celda.**

Durante los dos meses anteriores a la ejecución del trabajo de campo, 125 reclusos saben de algún interno a quien le hayan robado en su celda (48,1%), 134 no conocen a nadie que haya sido víctima de robo en su celda (51,5%), 1 no contestó a la pregunta (0,4%) (Tabla 91, figura 71).

TABLA 91 DISTRIBUCIÓN POR CONOCER ALGÚN INTERNO HAYA SIDO VÍCTIMA DE UN ROBO EN SU CELDA EN LOS DOS MESES PREVIOS EN EL C.P. MURCIA

Victimización	Respuesta			Absoluto
	Sí	No	No contesta	Total
Nº de internos	125	134	1	260
% de internos	48,1	51,5	0,4	100,0

g.2) **Le hayan asaltado y/o atracado.**

Durante los dos meses anteriores a la ejecución del trabajo de campo, 83 reclusos conocen algún interno el cual haya sido asaltado y/o atracado (31,9%), 173 no conocen a nadie que haya sido víctima de insulto y/o atraco (66,5%), y 4 no contestaron a la pregunta (1,5%) (Tabla 92, figura 71).

**TABLA 92 DISTRIBUCIÓN POR CONOCER ALGÚN INTERNO HAYA SIDO ASALTADO Y/O ATRACADO EN LOS DOS MESES PREVIOS EN EL C.P. MURCIA**

Victimización	Respuesta			Absoluto
	Sí	No	No contesta	Total
Asalto y/o atraco				
Nº de internos	83	173	4	260
% de internos	31,9	66,5	1,5	100,0

g.3) **Le hayan robado algún objeto o pertenencia.**

Durante los dos meses anteriores a la realización del estudio 135 reclusos saben de algún interno a quien le hayan robado algún objeto o pertenencia (51,9%), 123 no conocen a nadie a quien le hayan robado algún objeto o pertenencia (47,3%) y 2 no contestaron a la pregunta (0,8%) (Tabla 93, figura 71).

**TABLA 93 DISTRIBUCIÓN POR CONOCER ALGÚN INTERNO HAYA SIDO VÍCTIMA DE ROBO EN LOS DOS MESES PREVIOS EN EL C.P. MURCIA**

Victimización	Respuesta			Absoluto
	Sí	No	No contesta	Total
Robo de pertenencia				
Nº de internos	135	123	2	260
% de internos	51,9	47,3	0,8	100,0

g.4) **Le hayan insultado.**

Durante los dos meses anteriores a la ejecución del trabajo de campo, 142 reclusos tienen constancia de algún interno que haya sido víctima de insultos (54,6%), 117 no conocen a nadie que fueron insultados (45%) y 1 no contestó a la pregunta (0,4%) (Tabla 94, figura 71).

**TABLA 94 DISTRIBUCIÓN POR CONOCER ALGÚN INTERNO HAYA SIDO INSULTADO EN LOS DOS MESES PREVIOS EN EL C.P. MURCIA**

Victimización	Respuesta			Absoluto
	Sí	No	No contesta	Total
Insulto				
Nº de internos	142	117	1	260
% de internos	54,6	45,0	0,4	100



g.5) **Le hayan amenazado.**

Durante los dos meses anteriores a la ejecución del trabajo de campo, 124 reclusos tienen constancia de algún interno que haya sufrido amenazas (47,7%), 135 no conocen a nadie que haya sido amenazado (51,9%) y 1 no contestó a la pregunta (0,4%) (Tabla 95, figura 71).

**TABLA 95 DISTRIBUCIÓN POR CONOCER ALGÚN INTERNO HAYA SIDO AMENAZADO EN LOS DOS MESES PREVIOS EN EL C.P. MURCIA**

Victimización	Respuesta			Absoluto
	Sí	No	No contesta	Total
Amenazas				
Nº de internos	124	135	1	260
% de internos	47,7	51,9	0,4	100,0

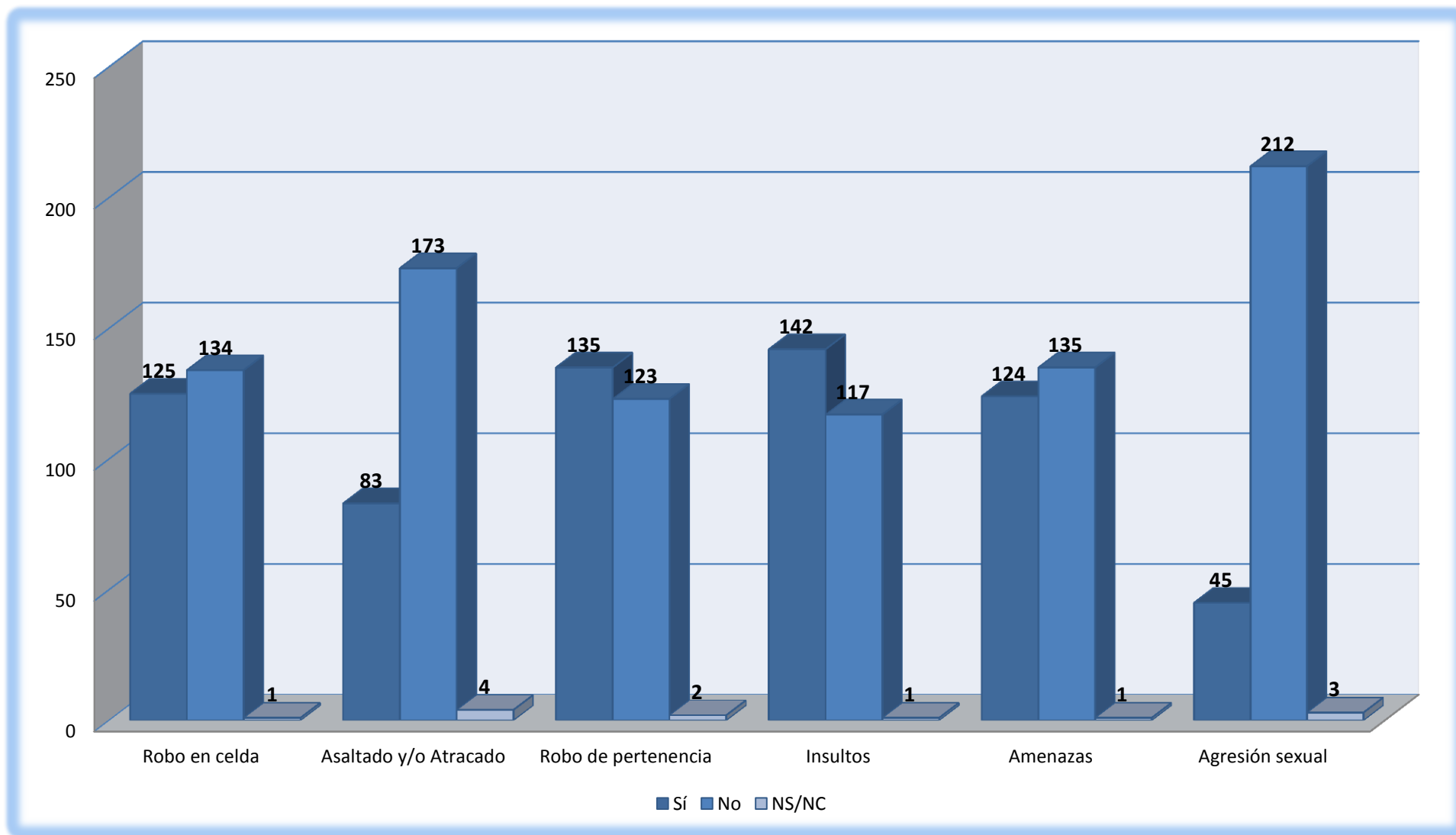
g.6) **Le hayan agredido sexualmente.**

Durante los dos meses anteriores a la ejecución del trabajo de campo, 45 reclusos tienen conocimiento de algún interno haya sufrido algún tipo de agresión sexual (17,3%), 212 no conocen a nadie que haya sido agredido sexualmente (81,5%) y 3 no contestaron a la pregunta planteada en la encuesta (1,2%) (Tabla 96, figura 71).

**TABLA 96 DISTRIBUCIÓN POR CONOCER ALGÚN INTERNO HAYA SIDO AGREDIDO SEXUALMENTE EN LOS DOS MESES PREVIOS EN EL C.P. MURCIA**

Victimización	Respuesta			Absoluto
	Sí	No	No contesta	Total
Agresión sexual				
Nº de internos	45	212	3	260
% de internos	17,3	81,5	1,2	100,0

FIGURA 71 DISTRIBUCIÓN DE LOS INTERNOS EN FUNCIÓN DE CONOCER ALGÚN INTERNO QUE HAYA SUFRIDO VICTIIZACIÓN EN EL C.P. MURCIA



**h) Conocer algún interno haya realizado victimización.**

En función de tener constancia de que algún compañero que haya realizado algún acto de victimización en los dos meses previos a la realización la encuesta, 176 internos dicen de conocer a un interno que haya realizado algún tipo de victimización (67,7%), en el otro extremo 84 internos dicen de no conocer a nadie (32,3%) (Tabla 97, figura 72).

TABLA 97 DISTRIBUCIÓN POR CONOCER VICTIMIZADOR

Conocer haya realizado	Nº	%
Sí	176	67,7
No	84	32,3
Total	260	100,0

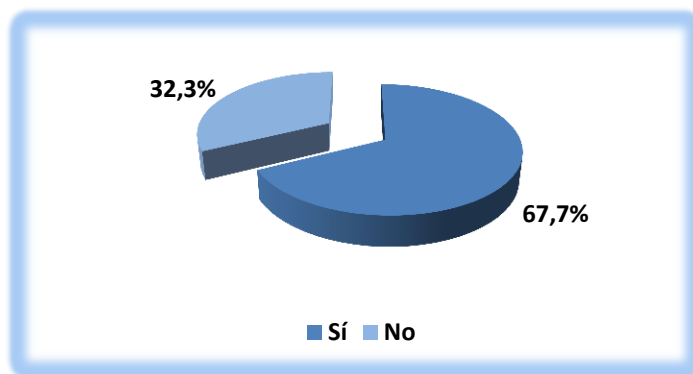


FIGURA 72 DISTRIBUCIÓN POR CONOCER VICTIMIZADOS DE LA POBLACIÓN RECLUSA ENCUESTADA EN EL C.P. MURCIA

**h.1) Haya entrado en una celda sin permiso y robado algo.**

Durante los dos meses anteriores a la ejecución del trabajo de campo 113 internos conocen a alguien que entró en una celda sin permiso y robó algo (43,5%), 145 no saben de nadie que haya realizado este tipo de acción delictiva (55,8%) y 2 no contestaron a la pregunta (0,8%) (Tabla 98, figura 73).

TABLA 98 DISTRIBUCIÓN POR CONOCER ALGÚN INTERNO HAYA ROBADO EN UNA CELDA EN LOS DOS MESES PREVIOS EN EL C.P. MURCIA

Victimización	Respuesta			Absoluto
	Sí	No	No contesta	Total
Nº de internos	113	145	2	260
% de internos	43,5	55,8	0,8	100,0

**h.2) Haya asaltado y/o atracado a alguien.**

Durante los dos meses anteriores a la ejecución del trabajo de campo 95 internos conocen a algún compañero que insultara y/o atracara a otro recluso (36,5%), 164 no conocen a nadie que insultara y/o amenazará (63,1%) y 1 no contestó a la pregunta (0,4%) (Tabla 99, figura 73).

TABLA 99 DISTRIBUCIÓN POR CONOCER ALGÚN INTERNO HAYA ATRACADO  
Y/O ATRACADO A OTRO EN LOS DOS MESES PREVIOS EN EL C.P. MURCIA

Victimización	Respuesta			Absoluto
	Sí	No	No contesta	Total
Nº de internos	95	164	1	260
% de internos	36,5	63,1	0,4	100,0

## h.3) Haya robado algún objeto o pertenencia a alguien.

Durante los dos meses anteriores a la ejecución del trabajo de campo 122 internos conocen a alguien que robara algún objeto o pertenencia (46,9%), 137 no saben de nadie que haya realizado algún hurto (52,7%) y 1 no contesta a la pregunta (0,4%) (Tabla 100, figura 73).

TABLA 100 DISTRIBUCIÓN POR CONOCER ALGÚN INTERNO HAYA ROBADO  
ALGUNA PERTENENCIA A OTRO EN LOS DOS MESES PREVIOS EN EL C.P. MURCIA

Victimización	Respuesta			Absoluto
	Sí	No	No contesta	Total
Nº de internos	122	137	1	260
% de internos	46,9	52,7	0,4	100

## h.4) Haya insultado a alguien.

Durante los dos meses anteriores a la ejecución del trabajo de campo 143 internos conocen a alguien que haya insultado a un compañero de prisión (55%), 116 no conocen a nadie que haya insultado a alguien en ese periodo de tiempo (44,6%) y no contesta a la pregunta (0,4%) (Tabla 101, figura 73).

TABLA 101 DISTRIBUCIÓN POR CONOCER ALGÚN INTERNO  
INSULTADO A OTRO EN LOS DOS MESES PREVIOS EN EL C.P. MURCIA

Victimización	Respuesta			Absoluto
	Sí	No	No contesta	Total
Nº de internos	143	116	1	260
% de internos	55,0	44,6	0,4	100,0

## h.5) Haya amenazado a alguien.

Durante los dos meses anteriores a la ejecución del trabajo de campo 133 internos conocen a alguien el cual ha amenazado a otro recluso (51,2%) y 127 no conocen a nadie que haya amenazado a un compañero (48,8%) (Tabla 102, figura 73).

**TABLA 102 DISTRIBUCIÓN POR CONOCER ALGÚN INTERNO HAYA AMENAZADO A OTRO EN LOS DOS MESES PREVIOS EN EL C.P. MURCIA**

Victimización	Respuesta			Absoluto
	Sí	No	No contesta	Total
Amenazas				
Nº de internos	133	127	0	260
% de internos	51,2	48,8	0	100,0

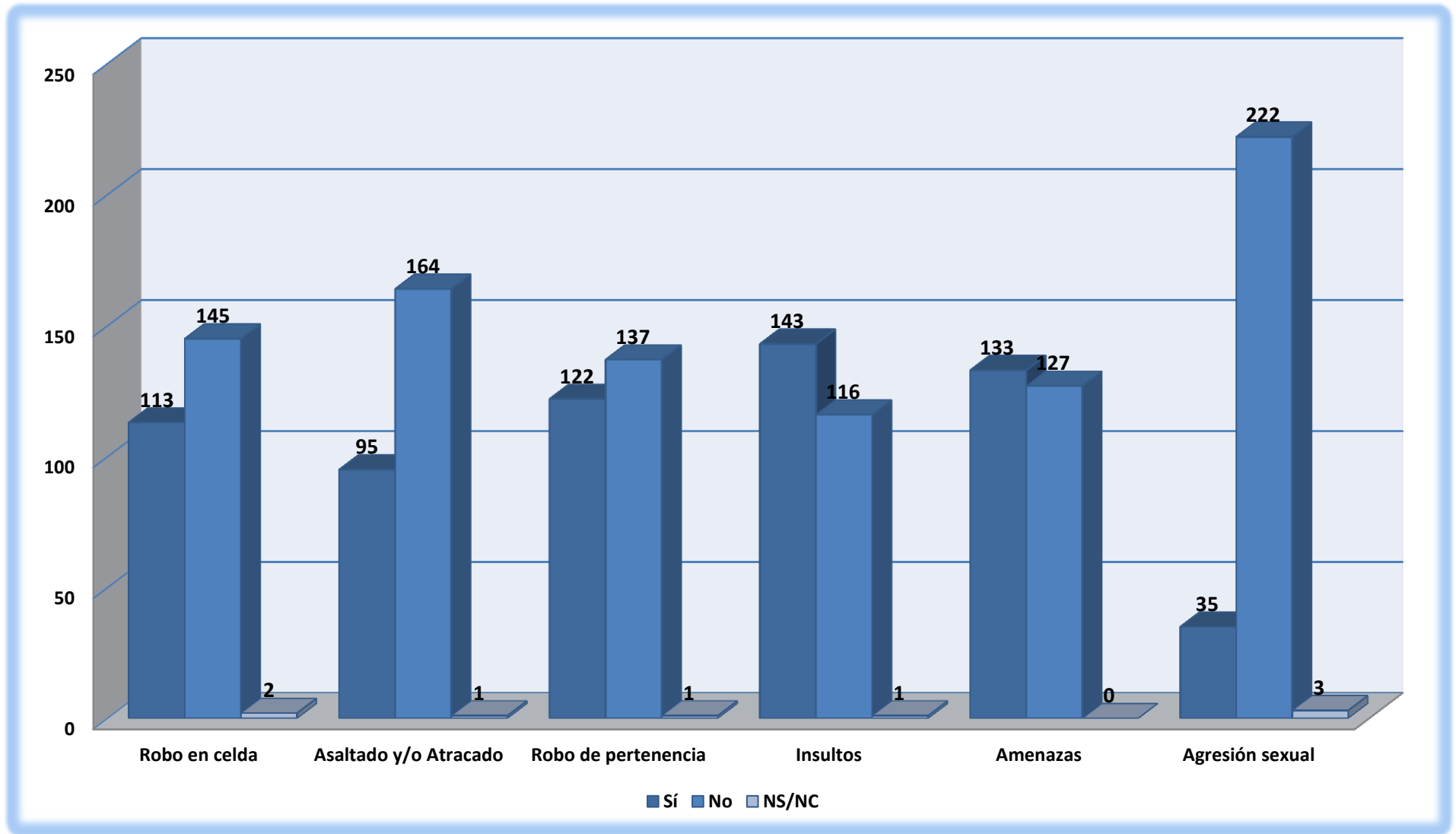
## h.6) Haya agredido sexualmente a alguien.

Durante los dos meses anteriores a la ejecución del trabajo de campo 35 internos conocen a un interno que haya agredido sexualmente a otro recluso (13,5%), 222 no saben de nadie que haya agredido sexualmente a otro reo (85,4%) y finalmente 3 o no contestaron a la pregunta (1,2%) (Tabla 103, figura 73).

**TABLA 103 DISTRIBUCIÓN POR CONOCER ALGÚN INTERNO HAYA AGREDIDO SEXUALMENTE A OTRO EN LOS DOS MESES PREVIOS EN EL C.P. MURCIA**

Victimización	Respuesta			Absoluto
	Sí	No	No contesta	Total
Agresión sexual				
Nº de internos	35	222	3	260
% de internos	13,5	85,4	1,2	100,0

FIGURA 73 DISTRIBUCIÓN DE LOS INTERNO EN FUNCIÓN DE POR CONOCER ALGUN INTERNO HAYA REALIZADO ALGÚN TIPO DE VICTIMIZACIÓN EN EL C.P. MURCIA



# **Análisis descriptivo**

## **4.2 CENTRO PENITENCIARIO MURCIA II**





## 4.2. ANÁLISIS DESCRIPTIVO CENTRO PENITENCIARIO MURCIA II.

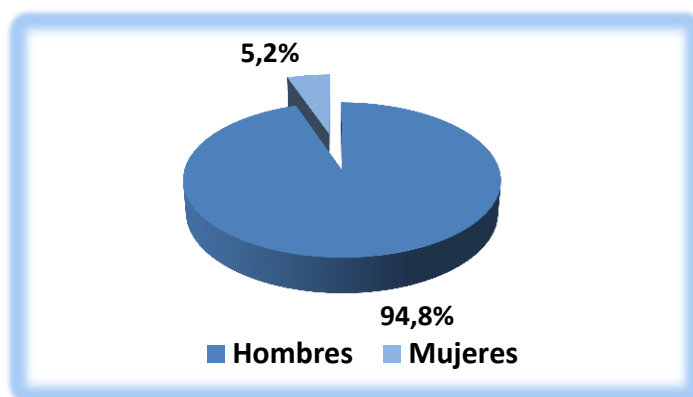
## A) Variables sociodemográficas.

## a) Sexo.

Como se ve en la tabla 104 y en la figura 72, la distribución en función del sexo de los internos encuestados en el estudio es la siguiente; 380 hombres (94.8%), y 21 mujeres (5.2%) (Tabla 104, y figura 74).

TABLA 104 DISTRIBUCIÓN  
POR SEXO DEL INTERNO

Sexo	Nº	%
Hombres	380	94.8
Mujeres	21	5.2
Total	401	100,0

FIGURA 74 DISTRIBUCIÓN POR SEXO DE LA POBLACIÓN  
RECLUSA ENCUESTADA EN LOS CCPP DE MURCIA

## b) Edad de los internos.

Observamos que la edad media de los internos que participaron en el estudio es de 31,05 años, la desviación típica de 8,25 años y por último el rango de la edad de 47 años (Tabla 105)

TABLA 105 EDAD DE LOS INTERNOS  
ENCUESTADOS EN EL C.P. MURCIA II

Estadísticos	Media	D.T.	Rango
Edad	31,05	8,25	47

## c) Distribución de los internos por edad.

En la muestra del estudio 19 internos tienen edades comprendidas entre 18 y 20 años (4,7%), 44 de 21 a 25 años (11,0%), 67 de 26 a 30 años (16,7%), 120 de 31 a 40 años (29,9%), 128 de 41 a 60 años (31,9%) y finalmente 9 de más de 60 años (2,2%), 14 no contestaron (3,5%) (Tabla 106, figura 75).

TABLA 106 DISTRIBUCIÓN POR INTERVALO DE EDAD DE LA POBLACIÓN RECLUSA ENCUESTADA EN EL C.P. MURCIA II

Intervalo de edad	Nº internos	% sobre el total de la población encuestada
De 18 a 20 años	19	4,7
De 21 a 25 años	44	11,0
De 26 a 30 años	67	16,7
De 31 a 40 años	120	29,9
De 41 a 60 años	128	31,9
Más de 60 años	9	2,2
NS/NC	14	3,5
Total internos	401	100,0

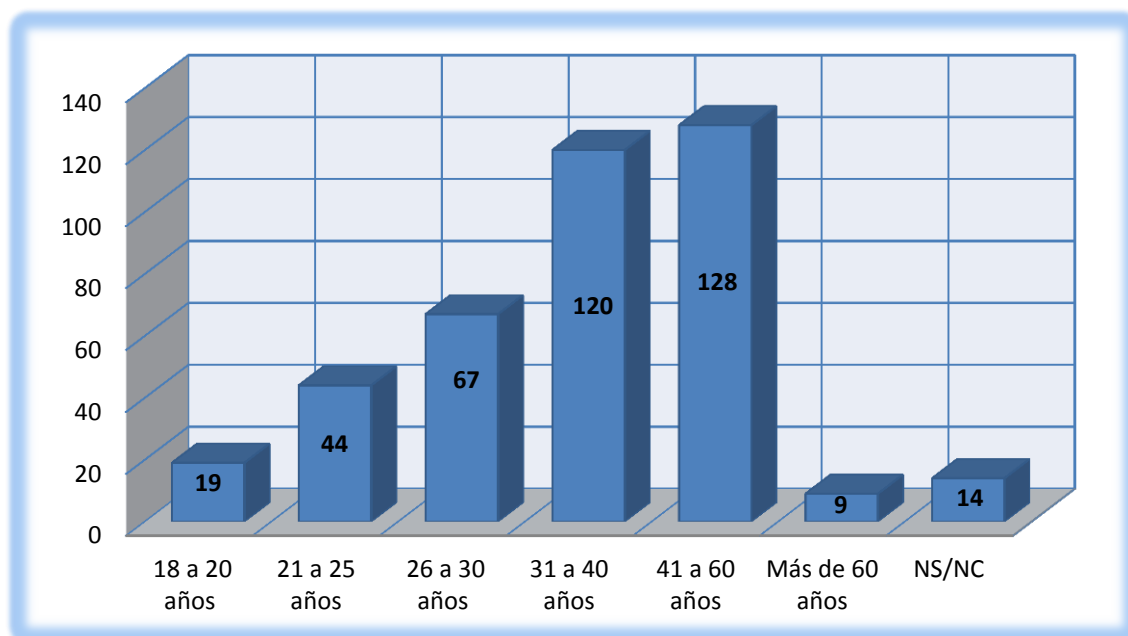


FIGURA 75 DISTRIBUCIÓN POR INTERVALO DE EDAD DE LA POBLACIÓN RECLUSA ENCUESTADA EN EL C.P. MURCIA II

d) Estado civil.

El estado civil de los internos estudiados en el Centro Penitenciario de Murcia II es de 121 casados (30,2%), 97 con pareja (24,2%), 81 solteros (20,2%), 60 separados (15%), 25 divorciados (6,2%), 9 viudos (2,2%) y 8 no contestaron a la cuestión (2%) (Tabla 107, figura 76).

TABLA 107 DISTRIBUCIÓN POR ESTADO CIVIL DE LA POBLACIÓN RECLUSA ENCUESTADA EN EL C.P. MURCIA II

Estado civil	Nº internos	% sobre el total de la población encuestada
Casado	121	30,2
Con pareja	97	24,2
Soltero	81	20,2
Separado	60	15,0
Divorciado	25	6,2
Viudo/a	9	2,2
No contesta	8	2,0
Total internos	401	100,0

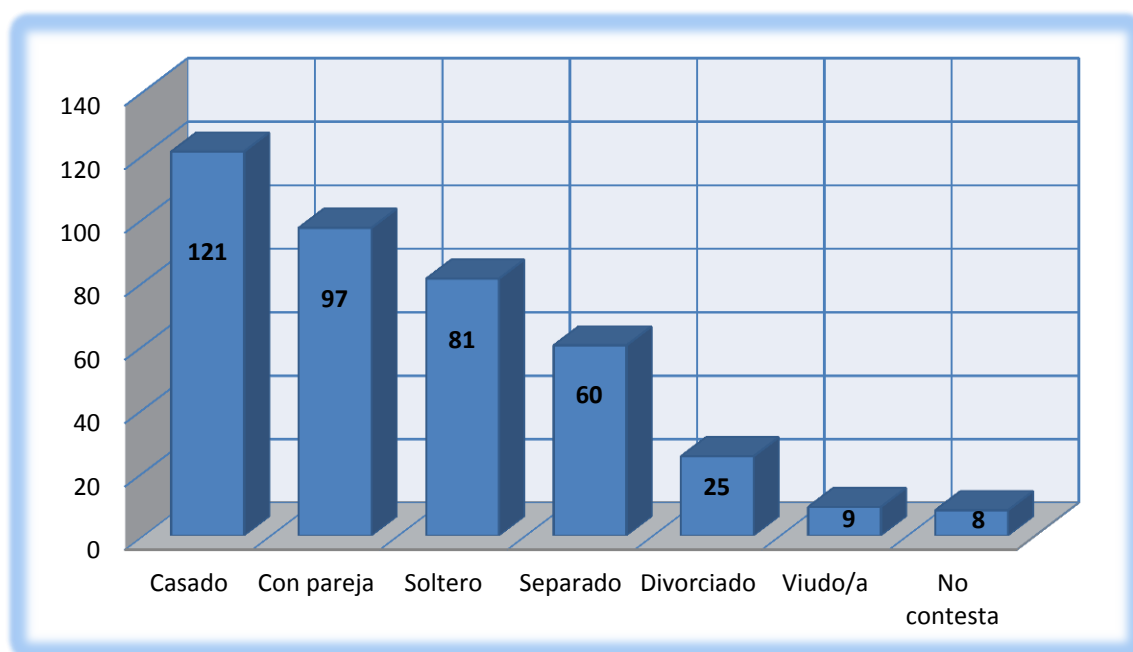


FIGURA 76 DISTRIBUCIÓN POR ESTADO CIVIL DE LA POBLACIÓN RECLUSA ENCUESTADA EN EL C.P. MURCIA II

e) **Nacionalidad.**

La distribución por nacionalidad es la siguiente: 300 internos son nacionales (74,8%), y 101 encuestados son extranjeros respecto a la totalidad de los participantes (25,2%) (Tabla 108, figura 77).

TABLA 108 DISTRIBUCIÓN POR NACIONALIDAD

Nacionalidad	Nº	%
Españoles	300	74,8
Extranjeros	101	25,2
Total	401	100,0

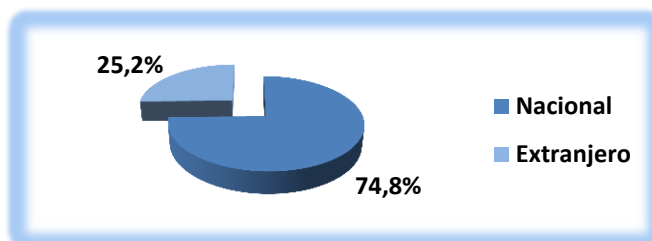


FIGURA 77 DISTRIBUCIÓN POR NACIONALIDAD DE LA POBLACIÓN RECLUSA ENCUESTADA EN EL C.P. MURCIA II

f) **Distribución de la población reclusa extranjera.**

Según la procedencia o no de países de la Unión Europea, la distribución es 84 reos proceden de países no pertenecientes a la zona comunitaria (84,2%), y 17 son comunitarios (15,8%) (Tabla 109, figura 78).

TABLA 109 DISTRIBUCIÓN POR PERTENENCIA U.E.

Nacionalidad	Nº	%
No comunitarios	84	84,2
Comunitarios	17	15,8
Extranjeros	101	100,0

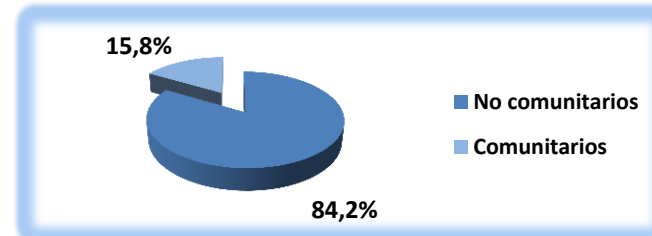


FIGURA 78 DISTRIBUCIÓN DE LOS INTERNOS POR PERTENENCIA A PAÍSES DE LA U.E. EN EL C.P. MURCIA II

g) **Lugar de residencia.**

Según la ubicación del domicilio con anterioridad al ingreso; 138 vivían en el centro de la ciudad (34,4%), 133 en zonas residenciales (33,2%), y 130 residían en las afueras del núcleo urbano (32,4%), (Tabla 110, figura 79).

TABLA 110 DISTRIBUCIÓN POR LUGAR DE RESIDENCIA PREVIO AL INGRESO

Nacionalidad	Nº	%
Centro	138	34,4
Residencial	133	33,2
Extrarradio	130	32,4
Total	401	100,0

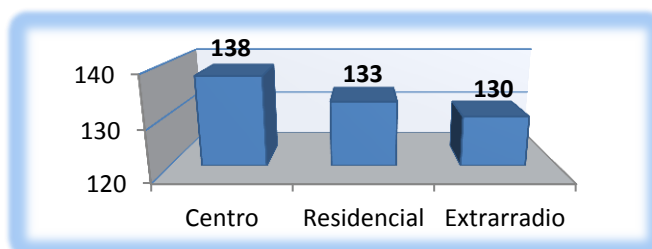


FIGURA 79 DISTRIBUCIÓN POR LUGAR DE RESIDENCIA DE LA POBLACIÓN ENCUESTADA EN EL C.P. DE MURCIA II

h) **Conocimiento de idiomas.**

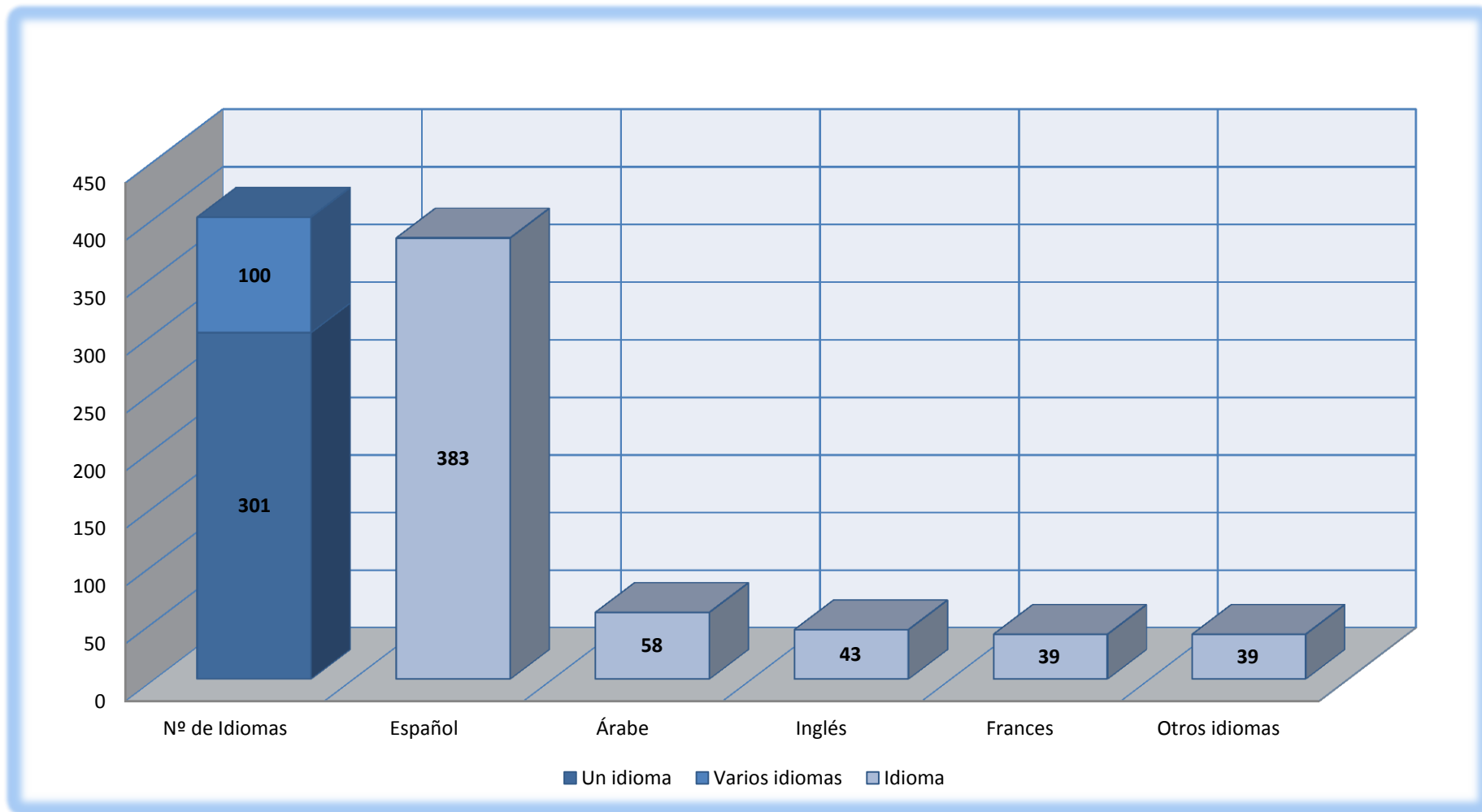
En lo que se refiere al conocimiento de idiomas, 301 internos únicamente tienen conocimientos de su idioma natal (75,1%), por otro lado 100 de los internos tienen la capacidad de utilizar indistintamente dos o más lenguas (24,9%).

Respecto a los idiomas más habituales, en primer lugar se encuentra el español hablado por 383 internos (95,5%), seguido del árabe con 58 hablantes (14,5%), después el inglés con 43 internos (10,7), el francés conocido por 39 internos (9,7%) y finalmente 22 internos poseían conocimientos de otros idiomas como el alemán, rumano y holandés entre otros (9,7%) (Tabla 111, figura 80).

**TABLA 111 DISTRIBUCIÓN POR CONOCIMIENTO DE IDIOMAS  
DE LA POBLACIÓN RECLUSA ENCUESTADA EN EL C.P. MURCIA II**

<b>Nº de idiomas</b>	<b>Nº internos</b>	<b>% sobre el total de la población Encuestada</b>
Idioma natal	301	75,1
Varios idiomas	100	24,9
Total	401	100,0
<b>Idiomas</b>	<b>Nº internos</b>	<b>% sobre el total de la población Encuestada</b>
Español	383	95,5
Árabe	58	14,5
Inglés	43	10,7
Francés	39	9,7
Otros idiomas	39	9,7

FIGURA 80 DISTRIBUCIÓN DE LOS INTERNOS POR CONOCIMIENTO DE NÚMERO DE IDIOMAS Y PRINCIPALES LENGUAS CONOCIDAS EN EL C.P. MURCIA II



## i) Comunidad autónoma de residencia.

Por autonomías 325 residían en la Región de Murcia con anterioridad al internamiento (80%) ,36 en la Comunidad Valenciana (9%), 10 en Andalucía (2,5%), 7 en Castilla la Mancha (1,7%), 4 en la Comunidad de Madrid (1%), 4 procedían directamente de otro país (1%), 1 en Cataluña (0,2%), 1 en las Islas Canarias (0.2%), 1 en Extremadura (0,2%), 1 en Islas Baleares (0,2%), 1 en Aragón (0,2%), y 14 internos no contestaron a la pregunta (3,5%) (Tabla 112, figura 81).

TABLA 112 DISTRIBUCIÓN POR COMUNIDAD DE PROCEDENCIA DE LA POBLACIÓN RECLUSA ENCUESTADA EN EL C.P. MURCIA II

Comunidad autónoma	Nº internos	% sobre el total de la población Encuestada
Región de Murcia	325	81,0
Comunidad Valenciana	36	9,0
Andalucía	10	2,5
Castilla la Mancha	7	1,7
Comunidad de Madrid	4	1,0
Otro país	4	1,0
Cataluña	1	0,2
Islas Canarias	1	0,2
Extremadura	1	0,2
Islas Baleares	1	0,2
Aragón	1	0,2
No contesta	14	3,5
Total internos	401	100,0

FIGURA 81 DISTRIBUCIÓN DE LOS INTERNOS DEL C.P. MURCIA II EN FUNCIÓN DE LA COMUNIDAD AUTÓNOMA DE PROCEDENCIA





j) Principales países de procedencia de los extranjeros comunitarios.

Teniendo en cuenta la población reclusa extranjera comunitaria encuestada, los principales países de procedencia son los siguientes: en primer lugar se encuentra Bélgica con 4 internos (1%), procedentes de Italia (0,7%), y 10 procedentes de otros países pertenecientes a la Unión Europea (2,5%) (Tabla 113, figura 82).

TABLA 113 DISTRIBUCIÓN POR PROCEDENCIA DE LA POBLACIÓN RECLUSA EXTRANJERA COMUNITARIA ENCUESTADA EN EL C.P MURCIA II

Principales países comunitarios	Nº internos	% sobre el total de la población encuestada
Bélgica	4	1,0
Italia	3	0,7
Rumanía	2	0,5
Lituania	2	0,5
Francia	2	0,5
Ucrania	1	0,2
Suecia	1	0,2
Noruega	1	0,2
Inglaterra	1	0,2
Total extranjeros	17	4,2

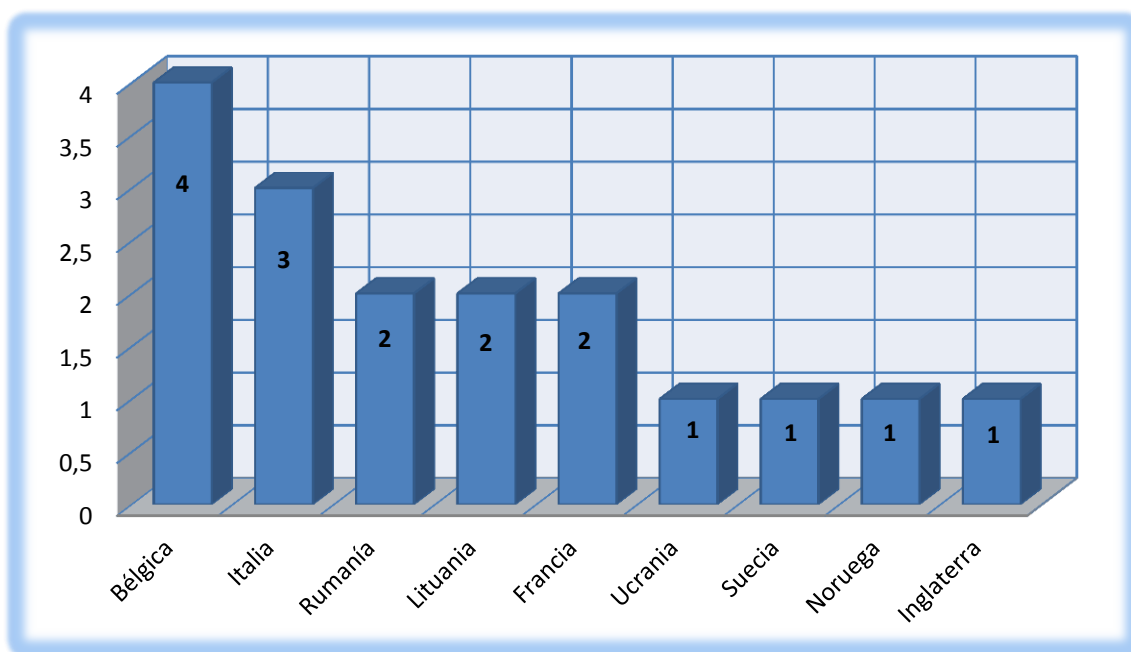


FIGURA 82 DISTRIBUCIÓN POR PAÍS DE PROCEDENCIA DE LA POBLACIÓN EXTRANJERA COMUNITARIA ENCUESTADA EN EL C.P. MURCIA II

## k) Principales países reclusos extranjeros no comunitarios.

En virtud de la totalidad de la población reclusa extranjera no comunitaria objeto de estudio, los principales países de procedencia son: en primer lugar Marruecos con 45 internos de esta nacionalidad (11,2%), 14 procedentes de Ecuador (3,5%), 9 de Colombia (2,2%), 5 de Argelia (1,2%) y finalmente 11 de otros países no comunitarios (2,7%) (Tabla 114, figura 83).

TABLA 114 DISTRIBUCIÓN POR PROCEDENCIA DE LA POBLACIÓN RECLUSA EXTRANJERA NO COMUNITARIA ENCUESTADA EN EL C.P. MURCIA II

Principales países no comunitarios	Nº internos	% sobre el total de la población encuestada
Marruecos	45	11,2
Ecuador	14	3,5
Colombia	9	2,2
Argelia	5	1,2
Rusia	4	1,0
Nigeria	2	0,5
Brasil	2	0,5
Bolivia	2	0,5
Santo Domingo	1	0,2
Total extranjeros	84	21,0

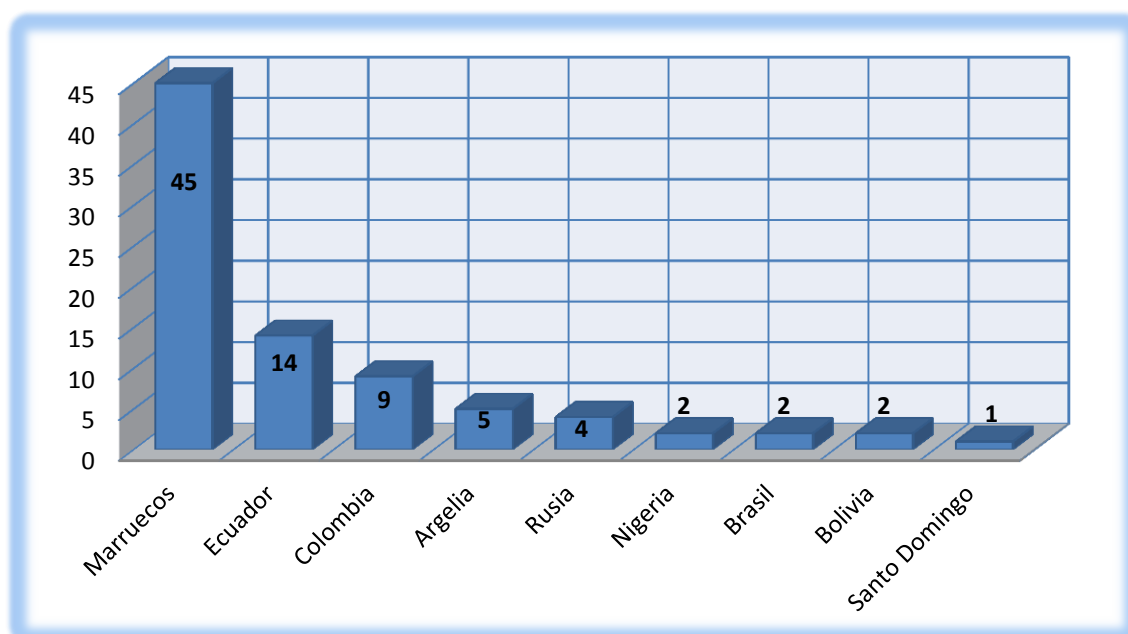


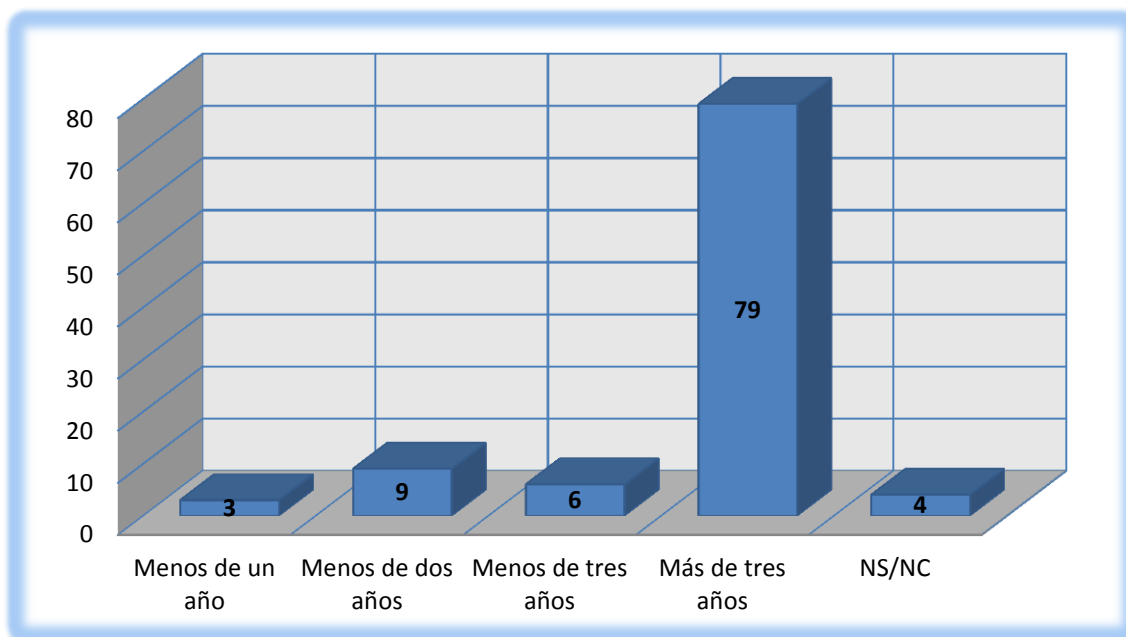
FIGURA 83 DISTRIBUCIÓN POR PAÍS DE PROCEDENCIA DE LA POBLACIÓN EXTRANJERA NO COMUNITARIA ENCUESTADA EN EL C.P. MURCIA II

**l) Tiempo en España de los extranjeros.**

3 reclusos pertenecientes al colectivo extranjero llevaban viviendo en España un tiempo inferior un año (3%), 9 menos de dos años (8.9%), 6 un tiempo inferior a tres años (5.9%), 79 superior a tres años (78.2%) y 4 escogieron no contestar (4%) (Tabla 115, figura 84).

**TABLA 115 DISTRIBUCIÓN POR TIEMPO DE PERMANENCIA DE LA POBLACIÓN RECLUSA EXTRANJERA ENCUESTADA EN EL C.P MURCIA II**

Tiempo de permanencia en España	Nº internos	% sobre el total de la población encuestada	% sobre el total de la población encuestada
Menos de un año	3	0,7	3,0
Menos de dos años	9	2,2	8,9
Menos de tres años	6	1,5	5,9
Más de tres años	79	19,8	78,2
NS/NC	4	1,0	4,0
Total extranjeros	101	25,2	100,0



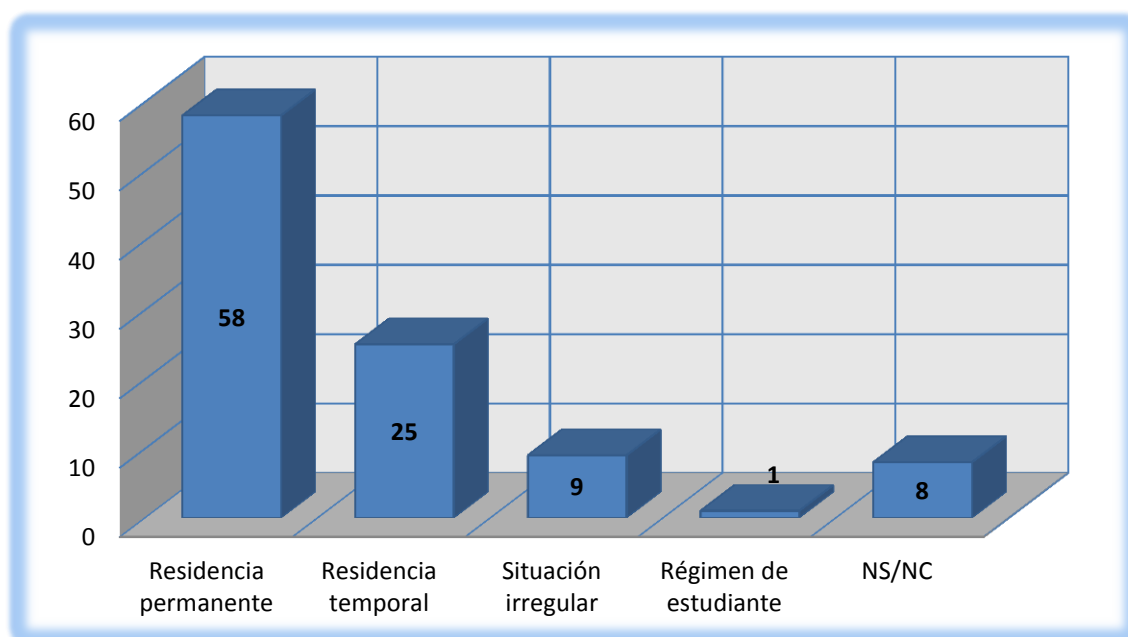
**FIGURA 84 DISTRIBUCIÓN DE LOS INTERNOS EXTRANJEROS EN FUNCIÓN DEL TIEMPO PERMANENCIA EN ESPAÑA EN EL C.P. MURCIA II**

m) **Situación administrativa de los extranjeros.**

Como podemos observar a continuación 58 internos extranjeros se encuentran en situación de residencia permanente (57,4%), 25 poseían una residencia temporal (24,8%) 9 de manera irregular o indocumentados (8,9%), 1 en régimen especial de estudiante (1%) y 8 no contestaron (7,9%) (Tabla 116, figura 85).

**TABLA 116 DISTRIBUCIÓN POR SITUACIÓN ADMINISTRATIVA DE LA POBLACIÓN RECLUSA ENCUESTADA EN EL C.P. MURCIA II**

Situación administrativa	Nº internos	% sobre el total de la población encuestada	% sobre el total de la población encuestada extranjera
Residencia permanente	58	14,6	57,4
Residencia temporal	25	6,2	24,8
Situación irregular	9	2,2	8,9
Régimen de estudiante	1	0,2	1,0
NS/NC	8	2,0	7,9
Total extranjeros	101	25,2	100,0



**FIGURA 85 DISTRIBUCIÓN DE LOS INTERNOS EXTRANJEROS EN FUNCIÓN DE LA SITUACIÓN ADMINISTRATIVA EN EL C.P. MURCIA II**

n) **Sustitución por expulsión.**

Observando la tabla 117 y la figura 86, vemos que a 64 reos extranjeros no se les ofreció la posibilidad de sustituir la pena de prisión por la expulsión del territorio (63,4%), a 21 si se les permitió esta posibilidad (20,8%) y 16 no contestaron (15,8%).

TABLA 117 DISTRIBUCIÓN DE SUSTITUCIÓN POR EXPULSION

Posibilidad	Nº	%
No	64	63,4
Si	21	20,8
NS/NC	16	15,8
Extranjeros	101	100,0

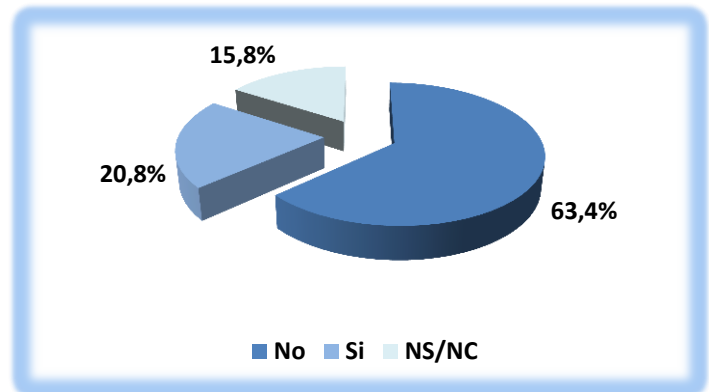


FIGURA 86 DISTRIBUCIÓN POR SUSTITUCIÓN POR EXPULSION DE LA POBLACIÓN RECLUSA EXTRANJERA ENCUESTADA EN EL C.P. MURCIA II

ñ) **Relación familiar previa al ingreso.**

La relación familiar previa al cumplimiento de la pena de prisión es considerada como buena por 434 internos (85,5%), 35 la consideran mala (8,7%), y 23 encuestados no contestaron a la pregunta (5,7%) (Tabla 118, figura 87).

TABLA 118 DISTRIBUCIÓN POR RELACIÓN FAMILIAR PREVIA

Relación	Nº	%
Buena	434	85,5
Mala	35	8,7
NS/NC	23	5,7
Total	492	100,0

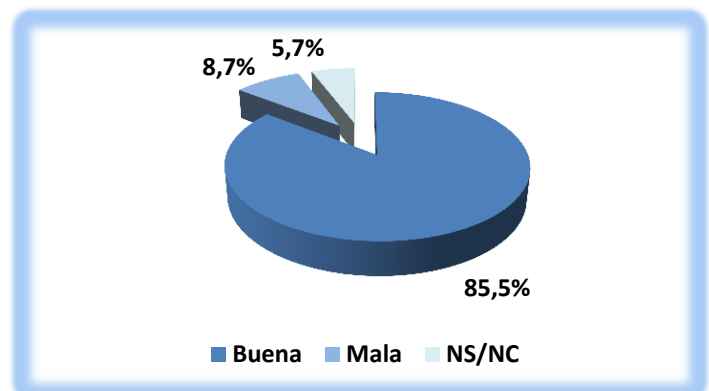


FIGURA 87 DISTRIBUCIÓN POR RELACIÓN FAMILIAR PREVIA DE LA POBLACIÓN RECLUSA ENCUESTADA EN EL C.P. MURCIA II

o) **Conflictividad familiar.**

240 participantes creen que el ambiente en su familia era de normalidad (59,9%), en 36 casos se produjo la separación de los padres (9%), 23 han sido víctima de varios tipos de conflictos (5,7%), 20 de alcoholismo (5%), 17 algún otro tipo de conflicto familiar (4,2%), 12 fueron víctima de abandono paterno (3%), 10 víctimas de malos tratos (2,5%) 8 sufrieron algún tipo de agresión sexual por parte de algún familiar (2%) y 35 no contestaron (8,7%) (Tabla 119, figura 88).

TABLA 119 DISTRIBUCIÓN POR CONFLICTIVIDAD FAMILIAR DE LA POBLACIÓN RECLUSA ENCUESTADA EN EL C.P. MURCIA II

Conflictividad familiar	Nº internos	% sobre el total de la población encuestada
Sin conflictividad	240	59,9
Separación paterna	36	9,0
Varios	23	5,7
Alcoholismo	20	5,0
Otros	17	4,2
Abandono	12	3,0
Malos tratos	10	2,5
Agresión sexual	8	2,0
NS/NC	35	8,7
Total internos	401	100,0

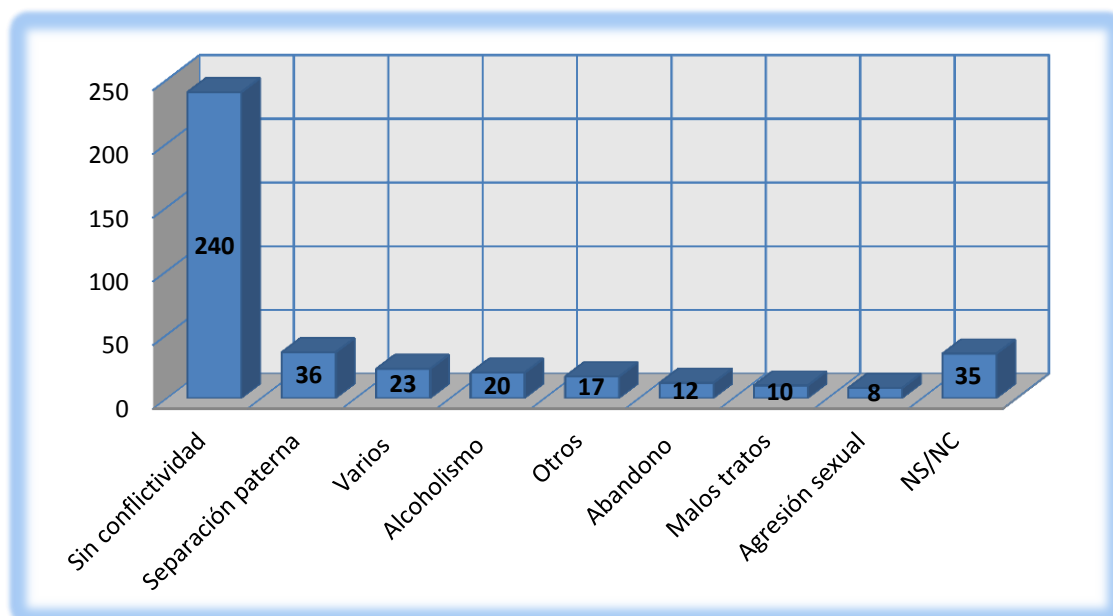


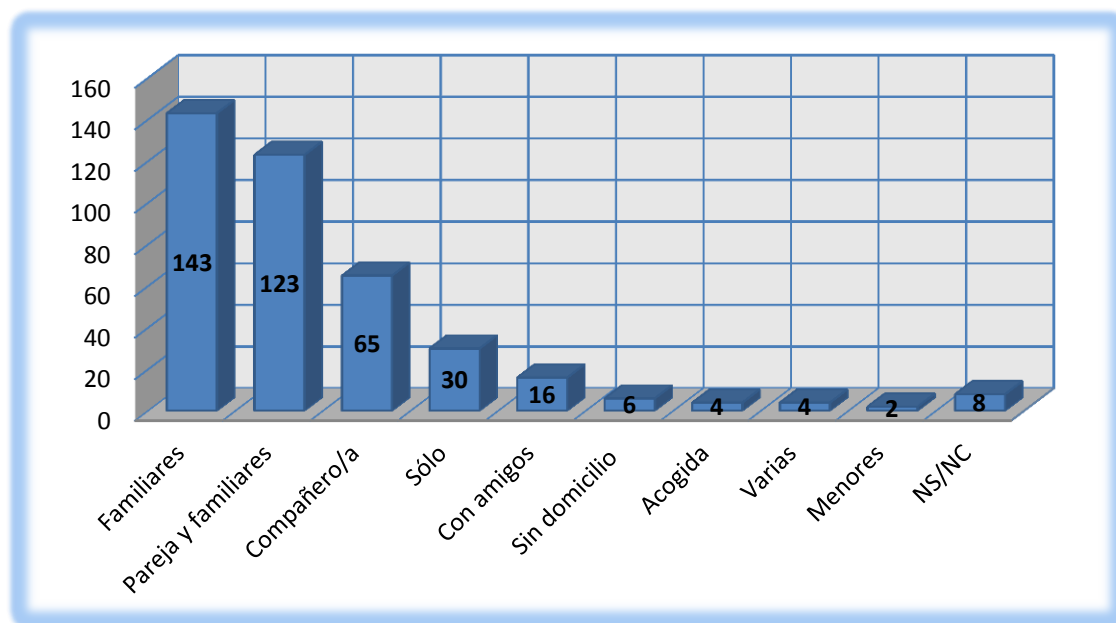
FIGURA 88 DISTRIBUCIÓN DE LOS INTERNOS EXTRANJEROS EN FUNCIÓN DE LA SITUACIÓN ADMINISTRATIVA EN EL C.P. MURCIA II

p) **Convivencia anterior al ingreso.**

Con anterioridad a su ingreso en prisión 143 internos vivían con su familia natural (35,7%), 123 con la familia adquirida (Cónyuge e hijos 30,7%), 65 con su compañero/a (16,2%) 30 solos (7,5%), 16 con amigos (4%), 6 se encontraban en situación de mendicidad sin contar con un domicilio fijo (vagabundos 1,5%), 4 en un centro de acogida (1%), 4 en varias (1%), 2 en un centro de menores (0,5%) y 8 no contestaron (1%), (Tabla 120, figura 89).

**TABLA 120 DISTRIBUCIÓN POR CONVIVENCIA ANTERIOR AL INGRESO DE LA POBLACIÓN RECLUSA ENCUESTADA EN EL C.P. MURCIA II**

Convivencia anterior	Nº internos	% sobre el total de la población encuestada
Familiares	143	35,7
Pareja y otros familiares	123	30,7
Compañero/a	65	16,2
Sólo	30	7,5
Con amigos	16	4,0
Sin domicilio fijo	6	1,5
Centro de acogida	4	1,0
Varias	4	1,0
Centro de menores	2	0,5
NS/NC	8	2,0
Total internos	401	100,0



**FIGURA 89 DISTRIBUCIÓN DE LOS INTERNOS EN FUNCIÓN DE LA CONVIVENCIA ANTERIOR AL INGRESO EN EL C.P. MURCIA II**

q) **Clase social.**

En función de los datos obtenidos durante el trabajo de campo en el Centro Penitenciario Murcia II, diferenciamos los siguientes extractos sociales: Media baja con 148 convictos (36,9%), 113 media alta (28,2%), 90 consideran que su clase social es baja (22,4%), y respecto a clase alta son 33 internos (8,2%), 17 no contestaron (4,2%), (Tabla 121, figura 90).

TABLA 121 DISTRIBUCIÓN POR CLASE SOCIAL DEL INTERNO

Clase social	Nº	%
Media baja	148	36,9
Media alta	113	28,2
Baja	90	22,4
Alta	33	8,2
NS/NC	17	4,2
Total	401	100,0

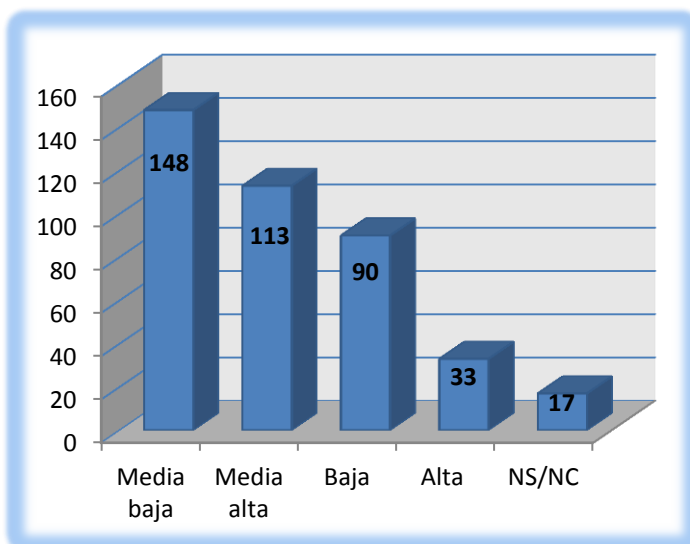


FIGURA 90 DISTRIBUCIÓN POR CLASE SOCIAL DE LA POBLACIÓN RECLUSA ENCUESTADA EN EL C.P. MURCIA II

r) **Situación académica previa.**

Con antelación al ingreso son 339 los internos que no se encontraban estudiando inmediatamente antes del ingreso (84,5%), y 48 los que cursaban estudios académicos (12%), 14 no se pronunciaron (3,5%), (Tabla 122, figura 91).

TABLA 122 DISTRIBUCIÓN POR SITUACIÓN ACADÉMICA PREVIA

Situación académica	Nº	%
Sin estudiar	339	84,5
Estudiando	48	12,0
NS/NC	14	3,5
Total	401	100,0



FIGURA 91 DISTRIBUCIÓN POR SITUACIÓN ACADÉMICA PREVIA DE LA POBLACIÓN ENCUESTADA EN EL C.P. MURCIA II



s) Nivel de instrucción.

135 encuestados han realizado estudios de E.G.B (33,7%), 101 internos no terminaron la primaria (25,2%), 81 realizaron estudios de B.U.P./ E.S.O. /F.P. (20,2%), 41 no habían sido escolarizados en ningún momento de su vida (10,2%), 28 han realizado estudios universitarios medio (7%), y 3 de carácter superior (0,7%), finalmente 12 internos optaron por no contestar a la pregunta (3%) (Tabla 123, figura 92).

TABLA 123 DISTRIBUCIÓN POR NIVEL EDUCATIVO ALCANZADO PREVIO AL INGRESO DE LA POBLACIÓN RECLUSA ENCUESTADA EN EL C.P. MURCIA II

Nivel educativo alcanzado	Nº internos	% sobre el total de la población encuestada
E.G.B.	135	33,7
Primaria incompleta	101	25,2
B.U.P. / E.S.O. /F.P.	81	20,2
No escolarizado	41	10,2
Universitarios medios	28	7,0
Universitarios superiores	3	0,7
NS/NC	12	3,0
Total internos	401	100,0

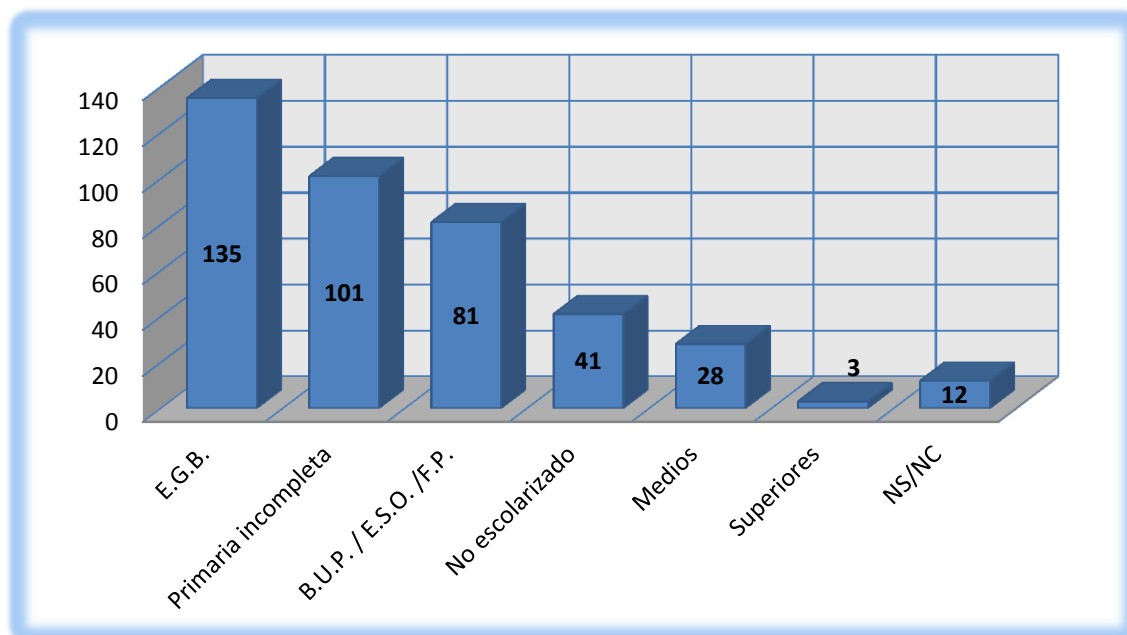


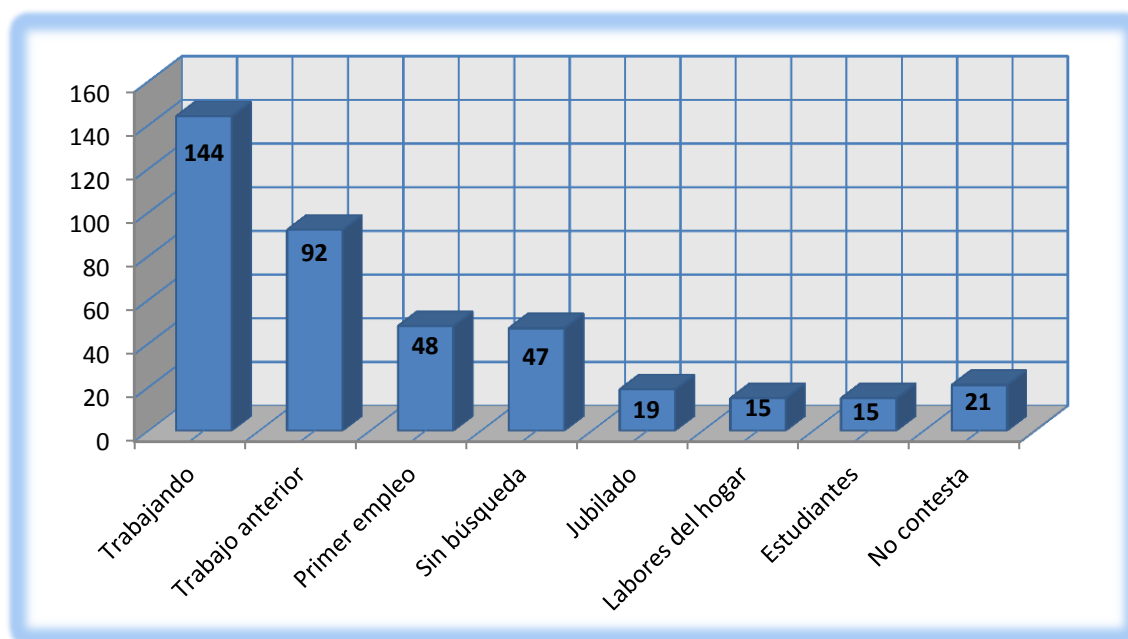
FIGURA 92 DISTRIBUCIÓN DE LOS INTERNOS EN FUNCIÓN DEL NIVEL EDUCATIVO ALCANZADO PREVIO AL INGRESO EN EL C.P. MURCIA II

## t) Situación laboral previa al ingreso.

Se encontraban trabajando previamente al ingreso 144 participantes (35,9% en activo), 92 estaban parados aunque habían trabajado con anterioridad (22,9%), 48 se encontraban buscando su primer empleo (12%), 47 parados y no buscaban empleo de forma activa (11,7%) 19 se encontraban ya retirados (4,7%), 15 realizaban labores en el hogar (3,7%), 15 eran estudiantes (3,7%) y 21 no contestaron a la pregunta (5,2%) (Tabla 124, figura 93).

**TABLA 124 DISTRIBUCIÓN POR SITUACIÓN LABORAL PREVIA AL INGRESO DE LA POBLACIÓN RECLUSA ENCUESTADA EN EL C.P. MURCIA II**

Situación laboral previa	Nº internos	% sobre el total de la población encuestada
Trabajando	144	35,9
Parados con trabajo anterior	92	22,9
Buscando el primer empleo	48	12,0
Parado sin búsqueda	47	11,7
Jubilado	19	4,7
Labores del hogar	15	3,7
Estudiantes	15	3,7
NS/NC	21	5,2
<b>Total internos</b>	<b>401</b>	<b>100,0</b>



**FIGURA 93 DISTRIBUCIÓN DE LOS INTERNOS EN FUNCIÓN DE LA SITUACIÓN LABORAL PREVIA AL INGRESO EN EL C.P. MURCIA II**

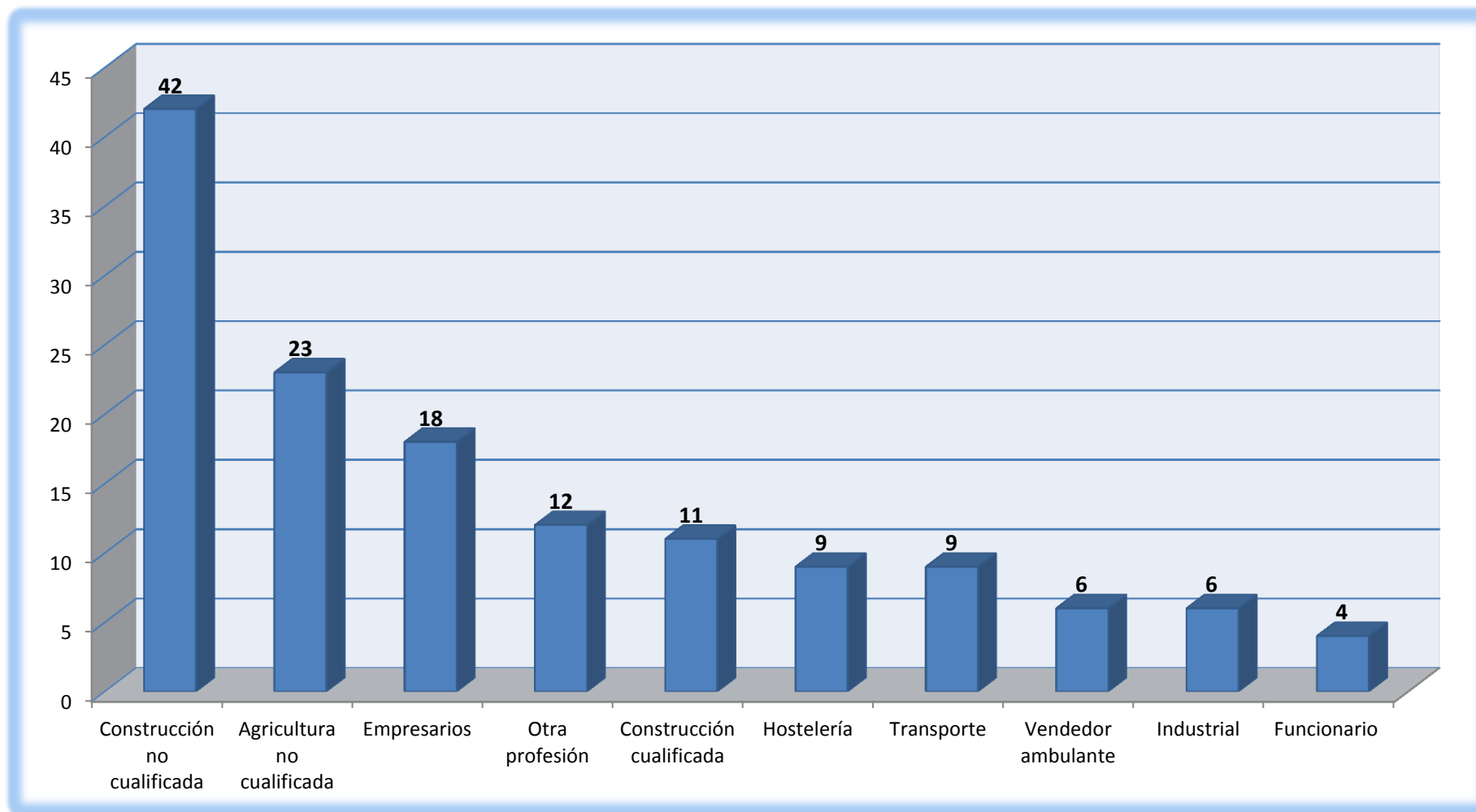
## u) Dedicación laboral previa al ingreso.

42 internos realizaban funciones relacionadas con la construcción de manera no cualificada (29,2%), 23 agricultores (16%), 18 empresarios (12,5%), 12 otra profesión (8,3%), 11 internos en la construcción de manera cualificada (7,6%), 9 internos se dedicaban a la hostelería (6,1%), 9 se dedicaban al sector del transporte (4%), 6 ejercían como vendedores ambulantes (4,2%), 6 industriales (4,2%), y 4 funcionarios (2,9%) (Tabla 125, figura 94).

**TABLA 125 DISTRIBUCIÓN POR PROFESIÓN PREVIA AL INGRESO  
DE LA POBLACIÓN RECLUSA ENCUESTADA EN EL C.P. MURCIA II**

Profesión previa	Nº internos	% sobre el total de la población trabajadora
Construcción no cualificada	42	29,2
Agricultura no cualificada	23	16,0
Empresarios	18	12,5
Otra profesión	12	8,3
Construcción cualificada	11	7,6
Hostelería	9	6,1
Transporte	9	6,1
Vendedor ambulante	6	4,2
Industrial	6	4,2
Funcionario	4	2,9
Total internos	144	100,0

FIGURA 94 DISTRIBUCIÓN DE LOS INTERNOS DEL C.P. MURCIA II EN FUNCIÓN DE LA PROFESIÓN PREVIA AL INGRESO EN PRISIÓN



**B) Variables penitenciarias****a) Delitos que motivaron el ingreso.**

Los delitos que motivaron el ingreso fueron (Tabla 126, figura 95):

- **Delitos contra las personas:** 28 reclusos se encuentra en prisión por agresión o lesión con arma blanca (7%), 26 por asesinato (6,5%), 20 homicidio frustrado (5%), 10 por uso de arma de fuego (2,5%), 7 por secuestro (1,7%), 6 por homicidio imprudente (1,5%) 5 por agresiones/lesiones (1,2%), 3 por homicidio consumado (0,7%) y 2 por coacción (0,5%) (Figura 96).
- **Delitos contra la libertad sexual:** 5 se encuentran cumpliendo condena por intento de violación (1,2%), 3 por violación consumada (0,7%), 2 por delitos relacionados con la prostitución (0,5%) y 1 por agresión sexual (0,2%) (Figura 97).
- **Delitos contra la propiedad:** 121 reclusos ingresaron por robo en las cosas (30,2%), siendo sin intimidación un total de 51 (12,7%), y con intimidación 29 (7,2%), finalmente 24 por allanamiento de morada 24 (6%) (Figura 98).
- **Delitos contra la Administración de Justicia / pública:** 51 internos se encuentran en prisión por quebrantamiento de condena (12,7%), 26 por desacato a la autoridad (6,5%) 4 por atentado contra la autoridad (1%) y 1 por piromanía (0,2%) (Figura 99).
- **Delitos contra el orden socio/económico:** 12 internos se encuentran por estafa (3%) y 6 por falsedad (1,5%) (Figura 100).
- **Delitos contra la salud pública:** 76 presos se encuentran en prisión por la realización de actividades vinculadas al narcotráfico y tráfico de drogas (19%) (Figura 99).
- **Otros delitos:** 36 internos se encuentran por delitos contra la seguridad vial (9%), 20 ingresaron por violencia de género (5%), 12 por el incumplimiento de responsabilidad subsidiaria de multa (3%) y 11 ingresaron por pertenencia a banda armada (2,7%) (Figura 100).

TABLA 126 DISTRIBUCIÓN POR TIPOLOGÍA DELICTIVA DE LA POBLACIÓN RECLUSA ENCUESTADA EN EL C.P. MURCIA II

<b>DELITOS CONTRA LAS PERSONAS</b>		
Tipología	Nº reclusos	% sobre el total de la muestra
Uso de arma blanca	28	7,0
Asesinato	26	6,5
Homicidio frustrado	20	5,0
Uso de arma de fuego	10	2,5
Secuestro	7	1,7
Homicidio imprudente	6	1,5
Agresión/ lesiones	5	1,2
Homicidio consumado	3	0,7
Coacción	2	0,5
Total	84	20,9
<b>DELITOS CONTRA LA LIBERTAD SEXUAL</b>		
Tipología	Nº reclusos	% sobre el total de la muestra
Intento de violación	5	1,2
Violación consumada	3	0,7
Prostitución	2	0,5
Agresión sexual	1	0,2
Total	11	2,6
<b>DELITOS CONTRA LA PROPIEDAD</b>		
Tipología	Nº reclusos	% sobre el total de la muestra
Robo en las cosas	121	30,2
Robo sin intimidación	51	12,7
Robo con intimidación	29	7,2
Allanamiento de morada	24	6,0
Total	160	39,9
<b>DELITOS CONTRA LA ADMINISTRACIÓN DE JUSTICIA / PÚBLICA</b>		
Tipología	Nº reclusos	% sobre el total de la muestra
Quebrantamiento de condena	51	12,7
Desacato a la autoridad	26	6,5
Atentado a la autoridad	4	1,0
Piromanía	1	0,2
Total	65	16,2
<b>DELITOS CONTRA EL ORDEN SOCIO-ECONÓMICO</b>		
Tipología	Nº reclusos	% sobre el total de la muestra
Estafa	12	3,0
Falsedad	6	1,5
Total	18	4,5
<b>DELITOS CONTRA LA SALUD PÚBLICA</b>		
Tipología	Nº reclusos	% sobre el total de la muestra
Narcotráfico	76	19,0
<b>OTROS DELITOS</b>		
Tipología	Nº reclusos	% sobre el total de la muestra
Seguridad vial	36	9,0
Violencia de género	20	5,0
Responsabilidad / multa	12	3,0
Banda Armada	11	2,7

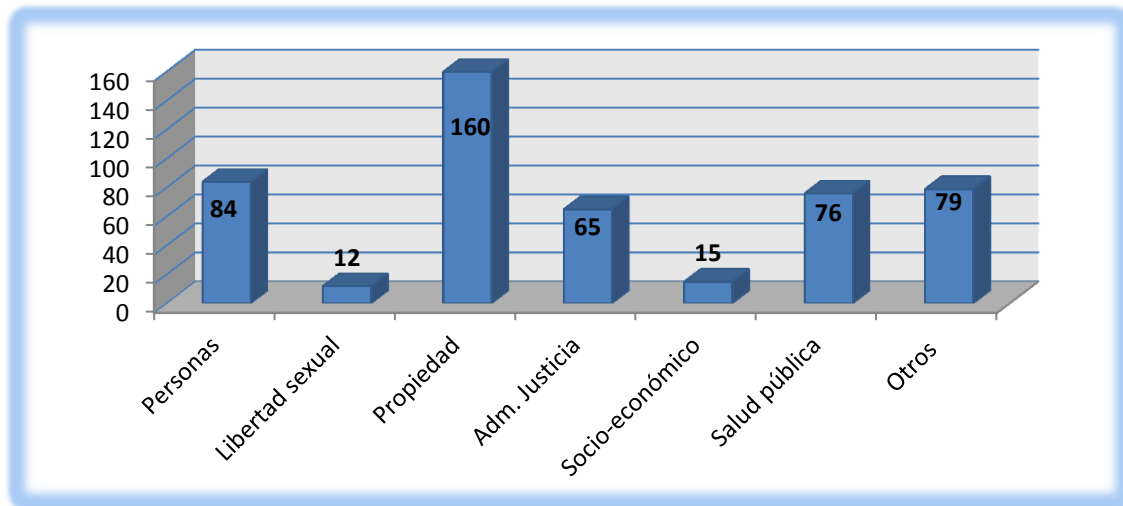


FIGURA 95 DISTRIBUCIÓN DE LOS INTERNOS POR DELITOS TIPOS COMETIDOS POR LOS INTERNOS DEL C.P. MURCIA II

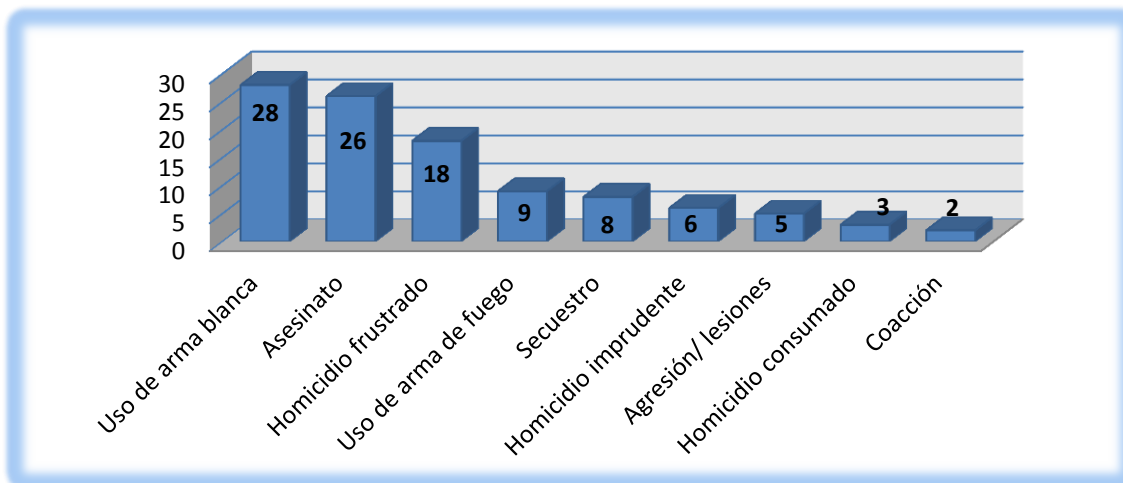


FIGURA 96 DISTRIBUCIÓN DE LOS INTERNOS EN FUNCIÓN DEL DELITO COMETIDO CONTRA LAS PERSONAS EN EL C. P. MURCIA II

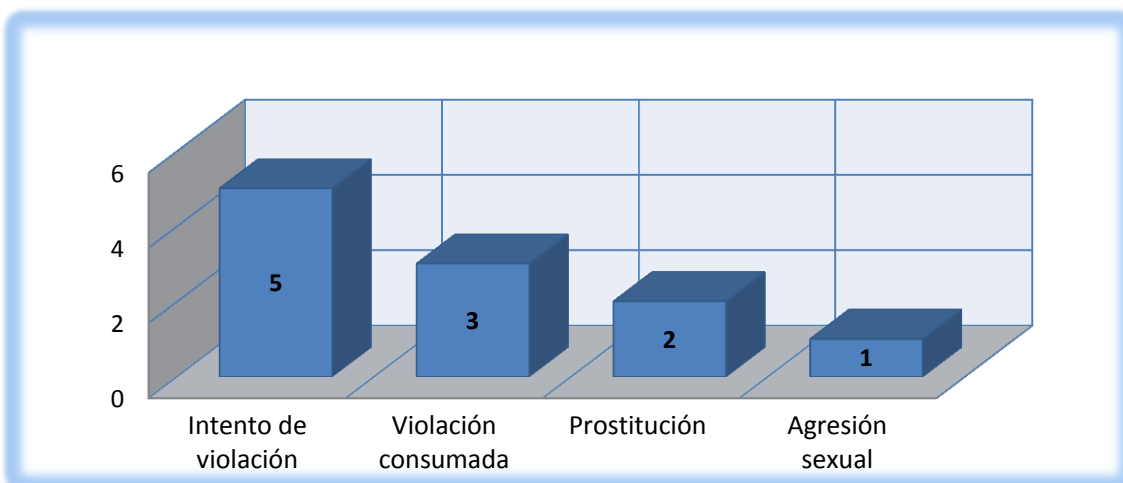


FIGURA 97 DISTRIBUCIÓN POR TIPO DE DELITO CONTRA LA LIBERTAD SEXUAL EN EL C.P. MURCIA II

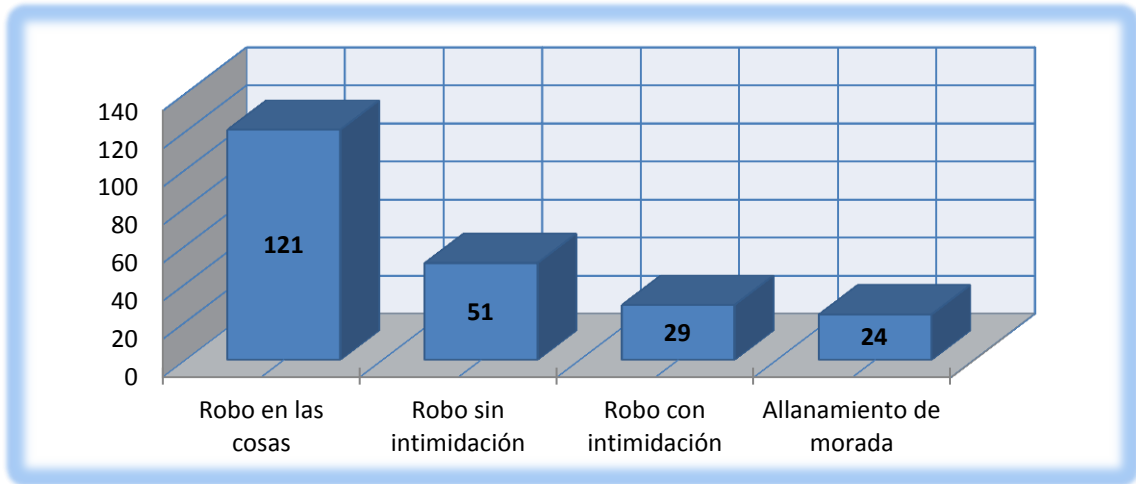


FIGURA 98 DISTRIBUCIÓN DE TIPO DE DELITOS CONTRA LA PROPIEDAD EN EL C.P. MURCIA II

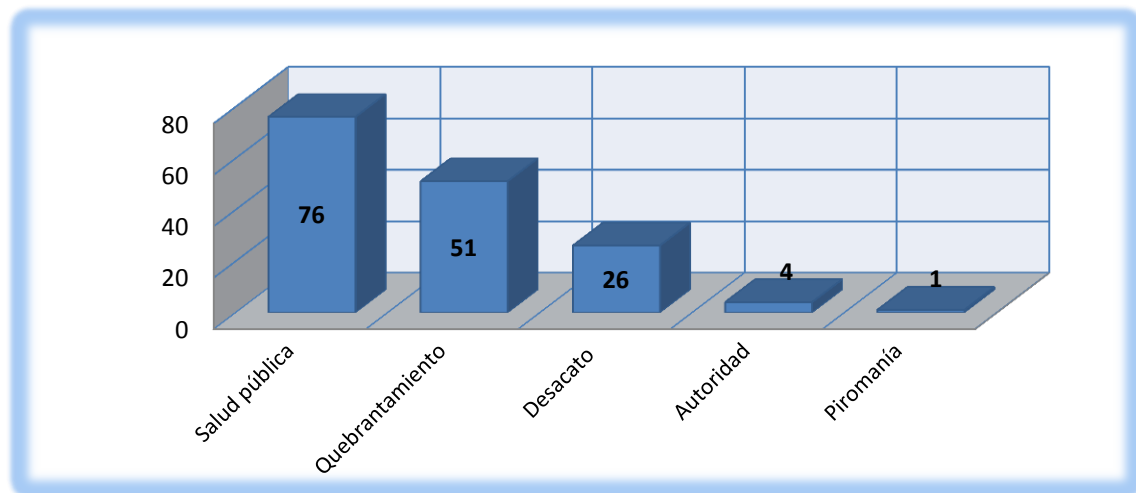


FIGURA 99 DISTRIBUCIÓN POR TIPO DE DELITOS CONTRA LA SALUD PÚBLICA, JUSTICIA Y PÚBLICA EN EL C.P. MURCIA II

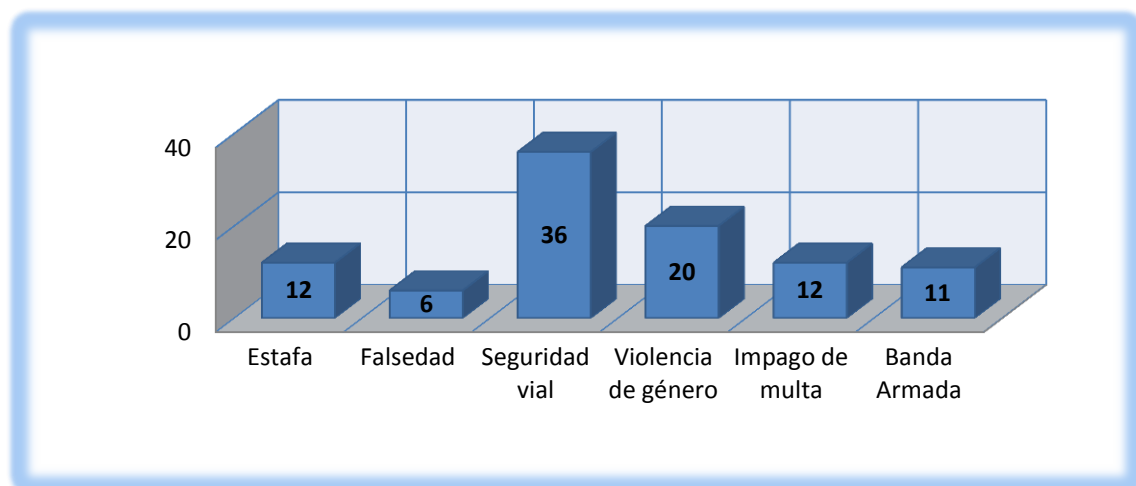


FIGURA 100 DISTRIBUCIÓN POR TIPOS DE DELITOS EN EL ORDEN SOCIOECONÓMICO Y OTROS DELITOS EN EL C.P. MURCIA II



## b) Distribución de los internos en el Centro Penitenciario Murcia II.

Como podemos observar en las tablas 127 y 128, la distribución de los internos participantes en la encuesta en función del módulo es proporcional al número de internos que se encontraban en el módulo internados. Adoptando de este modo una amplia perspectiva de la totalidad del Centro Penitenciario de Murcia II.

**TABLA 127 DISTRIBUCIÓN DE LOS INTERNOS POR  
MÓDULO DE INTERNAMIENTO EN EL C.P. MURCIA II**

Módulo de internamiento	Nº internos	% sobre el total de la población
Polivalente 3	58	6,0
Polivalente 4	61	6,2
Residencial 5	111	11,3
Residencial 6	145	15,0
Residencial 7	147	15,1
Residencial 8	80	8,0
Residencial 9	149	15,3
Residencial 10	148	15,2
Enfermería 17	32	3,3
Ingresos 18	37	4,6
<b>Total internos</b>	<b>968</b>	<b>100,0</b>

**TABLA 128 DISTRIBUCIÓN DE LOS INTERNOS ENCUESTADOS  
POR MÓDULO DE INTERNAMIENTO EN EL C.P. MURCIA II**

Módulo de internamiento	Nº internos	% sobre el total de la población encuestada
Polivalente 3	24	6,0
Polivalente 4	21	5,2
Residencial 5	48	12,0
Residencial 6	62	15,5
Residencial 7	54	13,5
Residencial 8	37	9,2
Residencial 9	60	15,0
Residencial 10	62	15,5
Enfermería 17	14	3,5
Ingresos 18	19	4,7
<b>Total internos</b>	<b>401</b>	<b>100,0</b>

**c) Distribución de los internos por módulo y nacionalidad.**

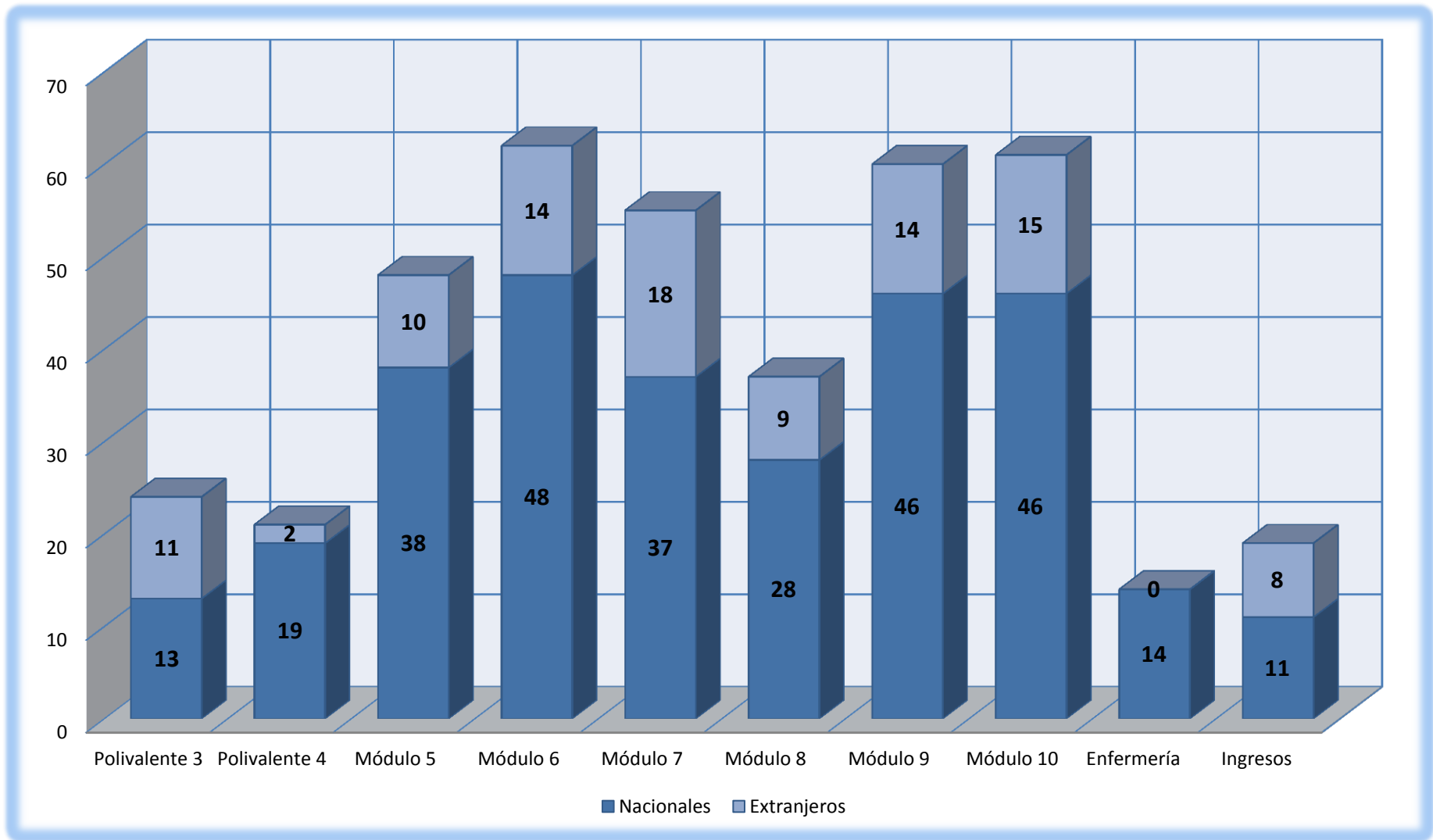
Como se observa en la tabla 129 y figura 101, la distribución de los internos encuestados en cada uno de los módulos en virtud del número de internos y de la nacionalidad de los mismos es uniforme. En primer lugar respecto al número de internos destaca el módulo 6 donde el número de encuestados fue superior al del resto de los módulos, situándose en el otro extremo la enfermería donde la recogida de datos fue inferior al resto de módulos.

En segundo lugar teniendo en cuenta la nacionalidad de los internos podemos observar que el módulo 7 es donde se encuentran un mayor número de internos extranjeros, suponiendo casi la mitad de los internos que se encuentran en este módulo, en el otro extremo de nuevo se encuentra la enfermería donde no se encontraba ningún extranjero en el momento que se recogieron los datos durante el trabajo de campo (Tabla 129, figura 99).

**TABLA 129 DISTRIBUCIÓN POR MODULO DE INTERNAMIENTO Y NACIONALIDAD DE LA POBLACIÓN RECLUSA ENCUESTADA EN EL C.P. MURCIA II**

Módulo	Nº internos			% sobre el total de la población encuestada		
	NAC.	EXT.	TOTAL	NAC.	EXT.	TOTAL
Polivalente 3	13	11	24	3,2	2,7	5,9
Polivalente 4	19	2	21	4,7	0,5	5,2
Módulo 5	38	10	48	9,5	2,5	12,0
Módulo 6	48	14	62	12,0	3,5	15,5
Módulo 7	37	18	55	9,3	4,5	13,8
Módulo 8	28	9	37	6,9	2,2	9,1
Módulo 9	46	14	60	11,5	3,5	15,0
Módulo 10	46	15	61	11,5	3,8	15,3
Enfermería	14	0	14	3,5	0	3,5
Ingresos	11	8	19	2,7	2,1	4,7
Total	300	101	401	74,8	25,2	100,0

FIGURA 101 DISTRIBUCIÓN DE LOS INTERNOS EN FUNCIÓN DEL MÓDULO DE INTERNAMIENTO Y LA NACIONALIDAD EN EL C.P. MURCIA II



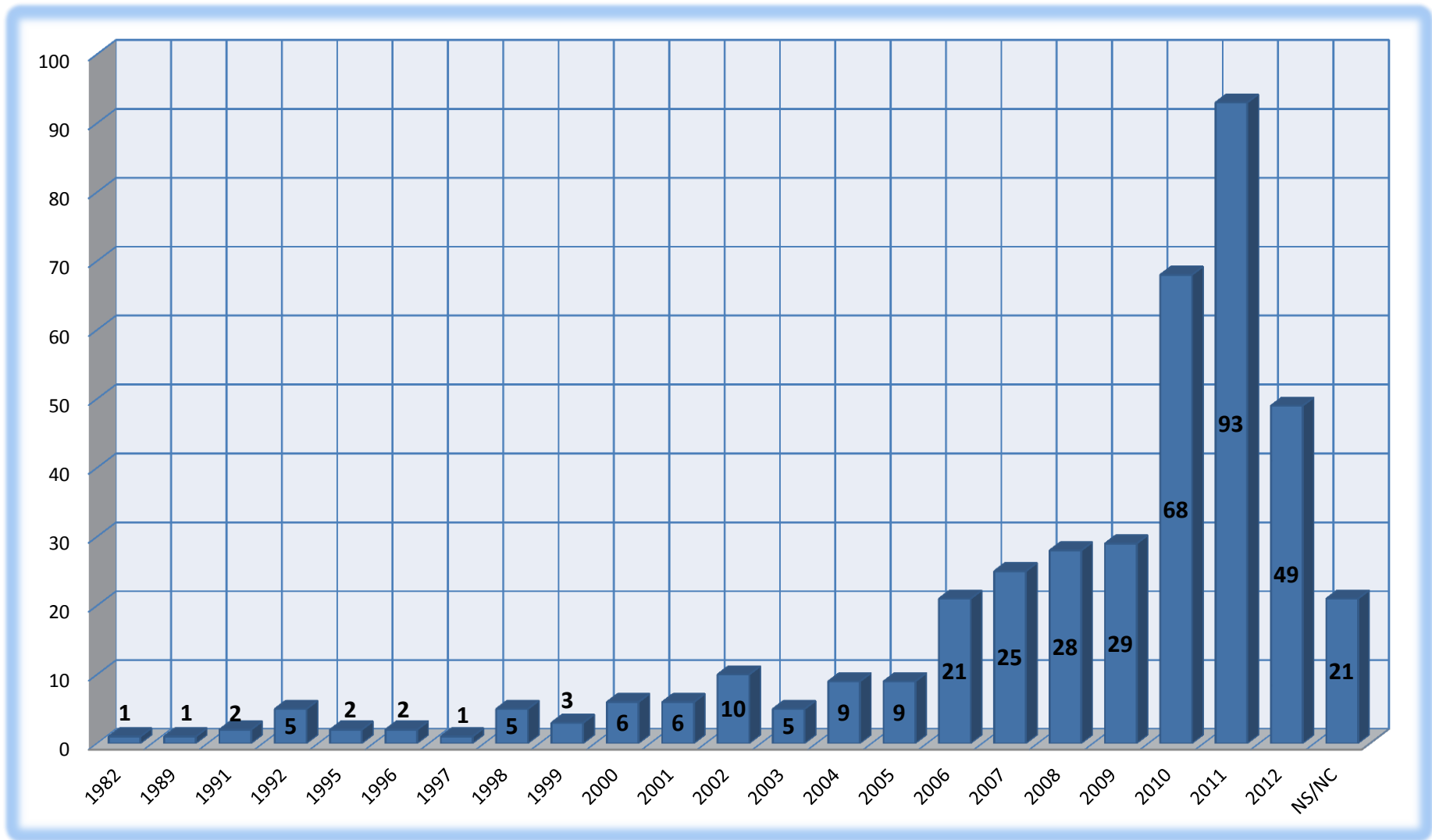
## d) Año de ingreso en prisión.

Observando la tabla 130 y figura 102; podemos contemplar como el tiempo de permanencia media en prisión de los internos encuestados es de 4 años, sin embargo debemos tener en cuenta que el Centro Penitenciario de Murcia II fue puesto en marcha en el año 2011, por lo cual anteriormente se encontraban internados en otros Centros. Destacando en primer lugar el año 2011 donde entraron en prisión 93 internos de los encuestados (23,3%).

**TABLA 130 DISTRIBUCIÓN DE LOS INTERNOS DEL C.P.  
MURCIA II EN FUNCIÓN DEL AÑO DE INGRESO EN PRISIÓN**

Año de ingreso	Nº internos	% sobre el total de la población encuestada
1982	1	0,2
1989	1	0,2
1991	2	0,5
1992	5	1,2
1995	2	0,5
1996	2	0,5
1997	1	0,2
1998	5	1,2
1999	3	0,7
2000	6	1,5
2001	6	1,5
2002	10	2,5
2003	5	1,2
2004	9	2,2
2005	9	2,2
2006	21	5,3
2007	25	6,2
2008	28	7,0
2009	29	7,2
2010	68	17,1
2011	93	23,3
2012	49	12,3
NS/NC	21	5,3
Total internos	401	100,0

FIGURA 102 DISTRIBUCIÓN DE LOS INTERNOS DEL C.P. MURCIA II EN FUNCIÓN DEL AÑO DE INGRESO EN PRISIÓN



e) **Número de compañeros de celda.**

El número de internos que comparten celda con un compañero es de 330 (82,3%), 65 tienen una celda propia (16,2%) y 6 comparten habitación con dos o más compañeros siendo internos de apoyo que se encuentran en la enfermería de forma permanente (1,5%), (Tabla 131, figura 103).

TABLA 131 DISTRIBUCIÓN POR  
COMPAÑEROS DE CELDA

Compañeros	Nº	%
Ninguno	65	16,2
Uno	330	82,3
Dos o más	6	1,5
Total	401	100,0

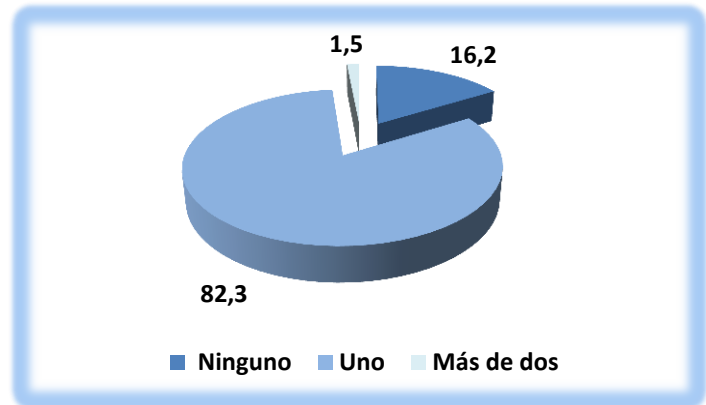


FIGURA 103 DISTRIBUCIÓN POR COMPAÑEROS DE CELDA DE LA POBLACIÓN RECLUSA ENCUESTADA EN EL C.P. MURCIA II

f) **Situación judicial.**

En el momento de la realización de la encuesta, 370 internos se encontraban en situación de penados (92,3%), mientras que 27 estaban en situación preventiva (6,7%) y un total de 4 personas decidieron no contestar a la cuestión (1%) (Tabla 132, figura 104).

TABLA 132 DISTRIBUCIÓN POR  
SITUACIÓN JUDICIAL

Situación judicial	Nº	%
Penado	370	92,3
Preventivo	27	6,7
NS/NC	4	1,0
Total	401	100,0

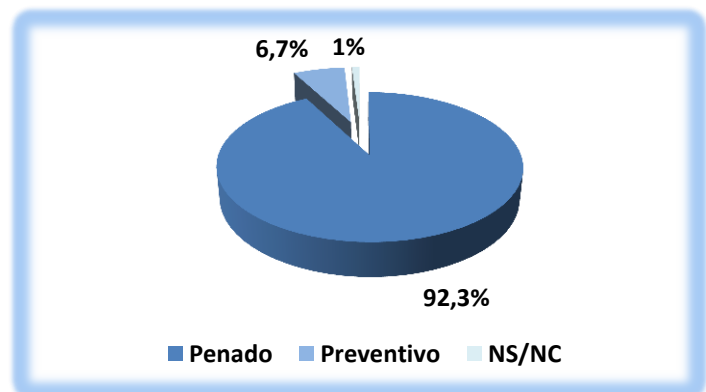


FIGURA 104 DISTRIBUCIÓN POR SITUACIÓN JUDICIAL DE LA POBLACIÓN RECLUSA ENCUESTADA EN EL C.P. MURCIA II

## g) Duración de la condena.

Respecto al tiempo de internamiento en prisión 43 internos estarán en el centro un tiempo inferior a 6 meses (10,7%), 35 de seis meses a un año (8,7%), 91 reclusos cumplen condena con una duración de uno a tres años (22,7%), 90 de tres a seis años (22,4%), en 127 casos su condena se alarga por encima de los 6 años (31,8%), en 8 casos la duración de la condena no ha sido aún establecida (2%) y finalmente 7 internos no indicaron el tiempo de condena (1,7%) (Tabla 133, figura 105).

TABLA 133 DISTRIBUCIÓN POR DURACIÓN DE LA CONDENA DE LA POBLACIÓN RECLUSA ENCUESTADA EN EL C.P. MURCIA II

Duración de la condena	Nº internos	% sobre el total de la población encuestada
Inferior a seis meses	43	10,7
De seis meses a un año	35	8,7
De un año a tres años	91	22,7
De tres a seis años	90	22,4
Superior a seis años	127	31,8
Sin determinar	8	2,0
NS/NC	7	1,7
Total internos	401	100,0

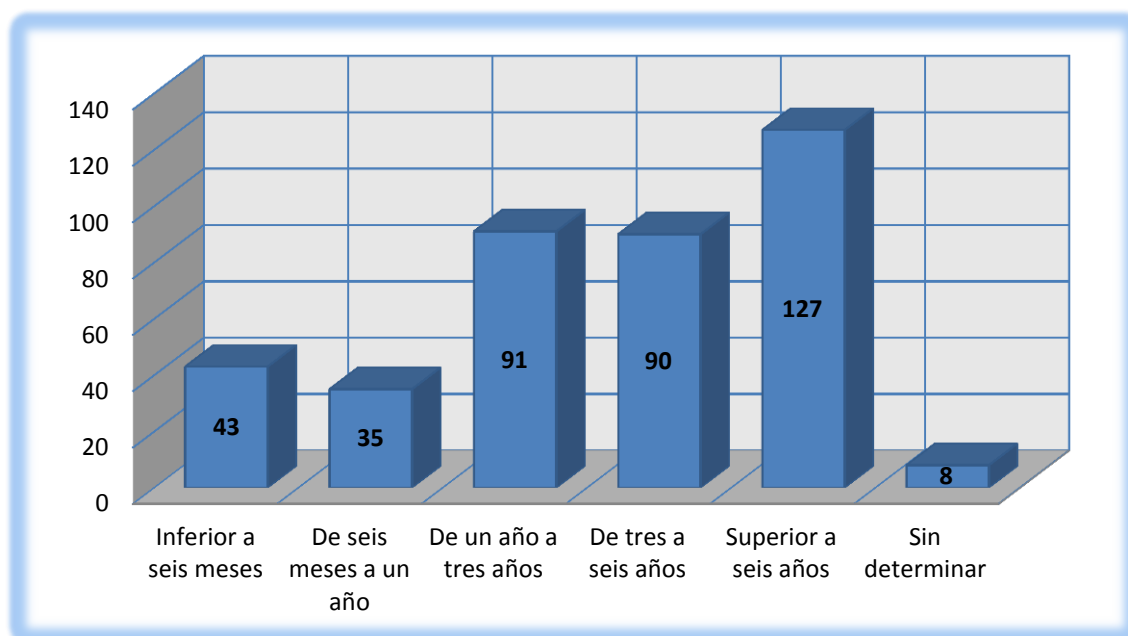


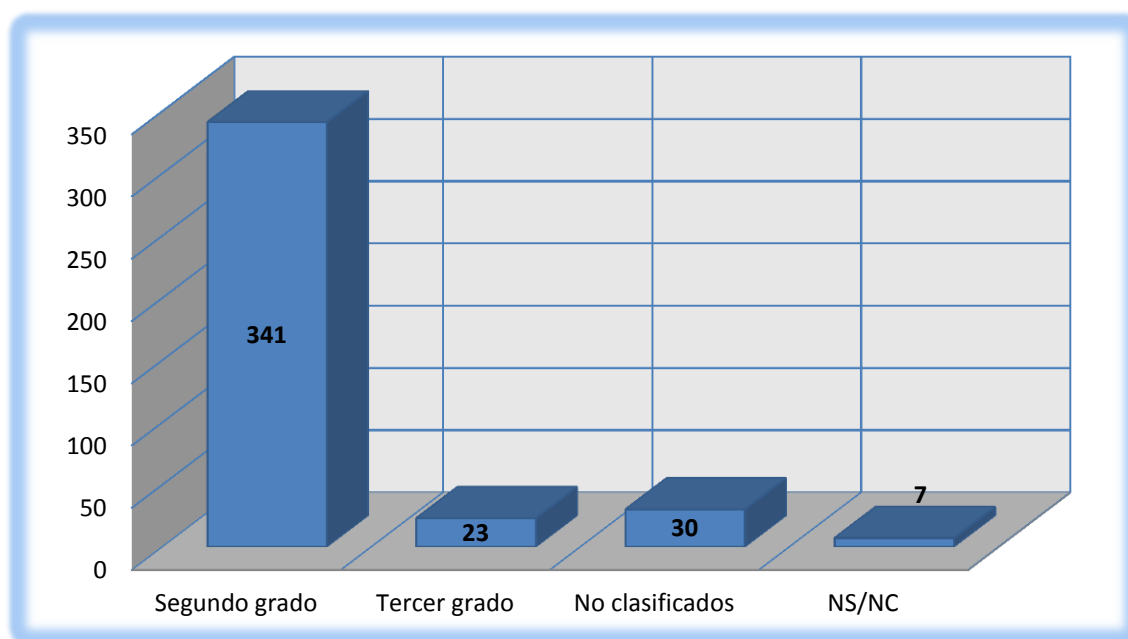
FIGURA 105 DISTRIBUCIÓN DE LOS INTERNOS EN FUNCIÓN DE LA DURACIÓN DE LA CONDENA EN EL C.P. MURCIA II

## h) Régimen penitenciario actual.

El grado penitenciario predominante es el segundo grado 341 penados (85%), 30 no tenían determinado el grado penitenciario en el que se encuentran y a espera de clasificar (7,5%), posteriormente aquellos que se encuentran en tercer grado con 23 (5,7%) y 7 no contestaron (1,2%) (Tabla 134, figura 106).

**TABLA 134 DISTRIBUCIÓN POR CLASIFICACIÓN PENITENCIARIA DE LA POBLACIÓN RECLUSA ENCUESTADA EN EL C.P. MURCIA II**

Grado penitenciario actual	Nº internos	% sobre el total de la población encuestada
Segundo grado	341	85,0
Tercer grado	23	5,7
No clasificados	30	7,5
NS/NC	7	1,2
Total internos	401	100,0



**FIGURA 106 DISTRIBUCIÓN DE LOS INTERNOS EN FUNCIÓN DEL GRADO PENITENCIARIO ACTUAL EN EL C.P. MURCIA II**

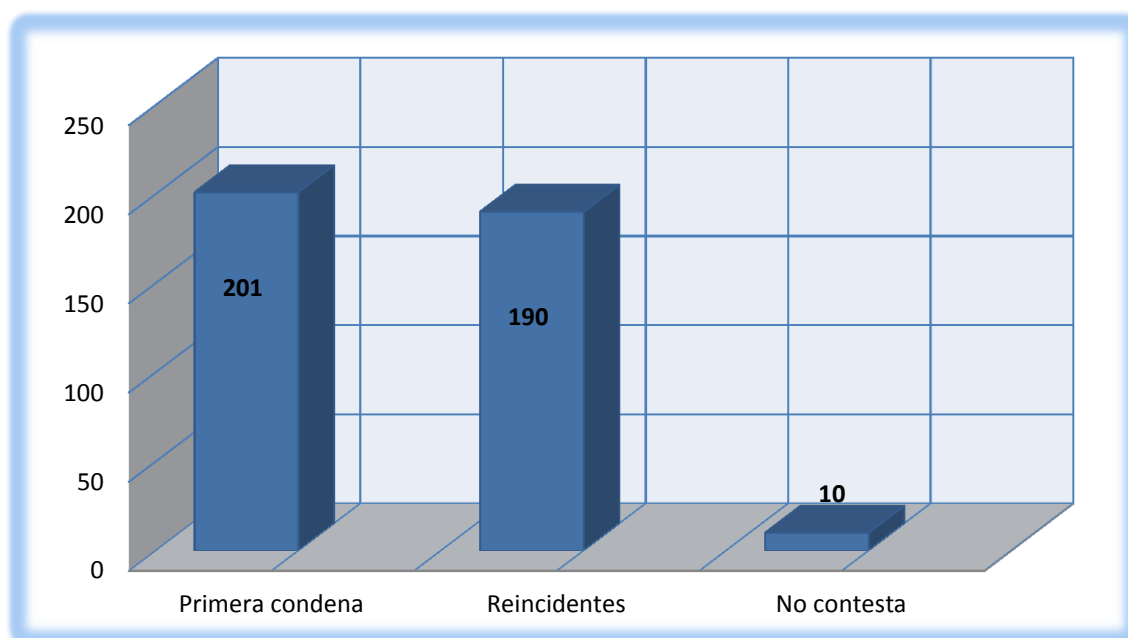


i) **Numero de ingresos en prisión.**

Observando la tabla 135 y la figura 107 podemos ver como 201 de los internos encuestados durante el trabajo de campo en el Centro Penitenciario Murcia II se encuentran actualmente cumpliendo primera condena y de este modo no son reincidentes en lo que a ingresos en prisión previos se refiere (50,1%). Por otro lado son 190 los internos encuestados los cuales han estado en prisión con anterioridad al cumplimiento de la condena actual siendo reincidentes (47,4%) y finalmente 10 reclusos optaron por no contestar a esta pregunta en relación a los ingresos previos (2,5%).

**TABLA 135 DISTRIBUCIÓN POR REINCIDENCIA DE LA POBLACIÓN RECLUSA ENCUESTADA EN EL C.P. MURCIA II**

Número de internamientos	Nº internos	% sobre el total de la población encuestada
Primera condena	201	50,1
Reincidentes	190	47,4
No contesta	10	2,5
Total internos	401	100,0



**FIGURA 107 DISTRIBUCIÓN DE LOS INTERNOS DEL C.P. MURCIA II EN FUNCIÓN DEL NÚMERO DE INGRESOS PREVIOS EN PRISIÓN**

## j) Número de detenciones en comisaría.

Tratando la cuestión del número de detenciones en comisaría previas sin tener en cuenta la realizada inmediatamente previa al ingreso en prisión, como consecuencia del cumplimiento de la pena actual, 284 reos habían estado detenidos en comisaría anteriormente (70,8%). En el otro extremo 106 no habían estado detenidos en comisaría con antelación al cumplimiento de la condena actual (26,4%), por último fueron 11 los internos que prefirieron no contestar a la pregunta (2,7%) (Tabla 136, figura 108).

TABLA 136 DISTRIBUCIÓN POR DETENCIONES EN COMISARÍA DE LA POBLACIÓN RECLUSA ENCUESTADA EN EL C.P. MURCIA II

Detenciones en comisaría	Nº internos	% sobre el total de la población encuestada
Detenciones previas	284	70,8
Primera detención	106	26,4
No contesta	11	2,7
Total internos	401	100,0

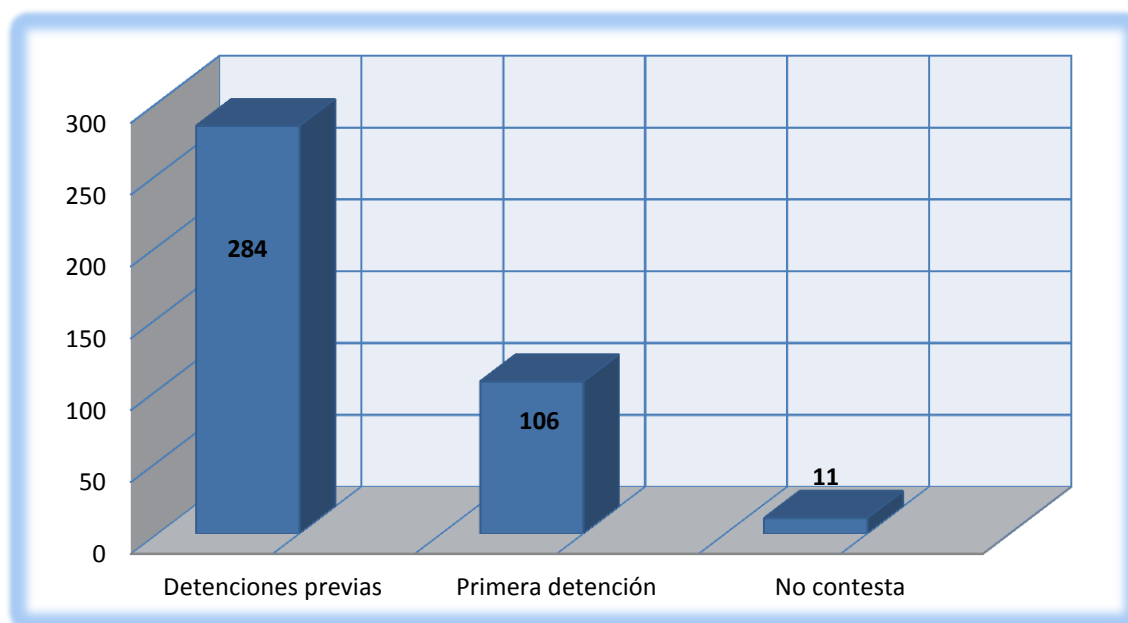


FIGURA 108 DISTRIBUCIÓN DE LOS INTERNOS EN FUNCIÓN DEL NÚMERO DE DETENCIONES EN COMISARÍA EN EL C.P. MURCIA II

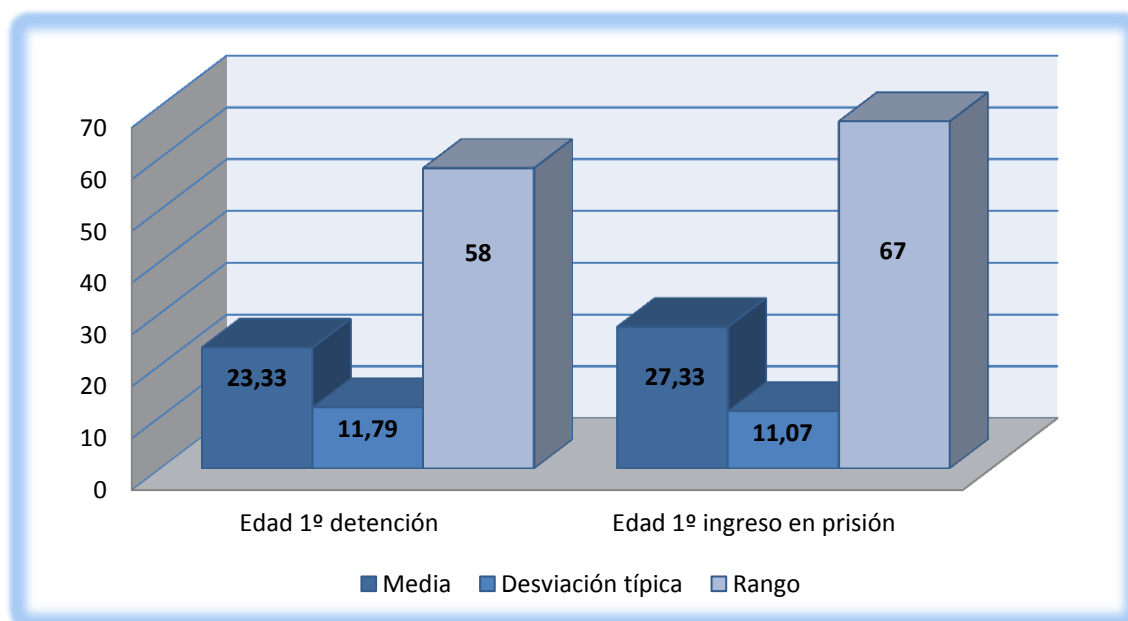
k) **Edad primera detención en comisaría e ingreso en prisión.**

En la tabla 137 y figura 107 podemos observar los estadísticos en relación con la edad y la primera detención tanto en comisaría como ingresos en prisión. En primer lugar en lo que se refiere a la primera detención en comisaría la edad media cuando se produjo es de 23,33 años, siendo la desviación típica de 11,79 años y el rango de edad de 58 años en la muestra de estudio.

En segundo lugar analizando los estadísticos en relación con la edad del primer ingreso en prisión la edad media era de 27,33 años, la desviación típica de 11,07 años y el rango de 67 años (Tabla 137 y figura 109).

**TABLA 137 DISTRIBUCIÓN DE LOS INTERNOS DEL C.P. MURCIA II EN FUNCIÓN DE LA EDAD DEL PRIMER INGRESO EN PRISIÓN Y DETENCIÓN EN COMISARÍA**

Estadísticos	Media	D.T.	Rango
Edad 1º detención	23,33	11,79	58
Edad 1º ingreso en prisión	27,33	11,07	67



**FIGURA 109 DISTRIBUCIÓN DE LOS INTERNOS DEL C.P. MURCIA II EN FUNCIÓN DE LA EDAD DEL PRIMER INGRESO Y DETENCIÓN**

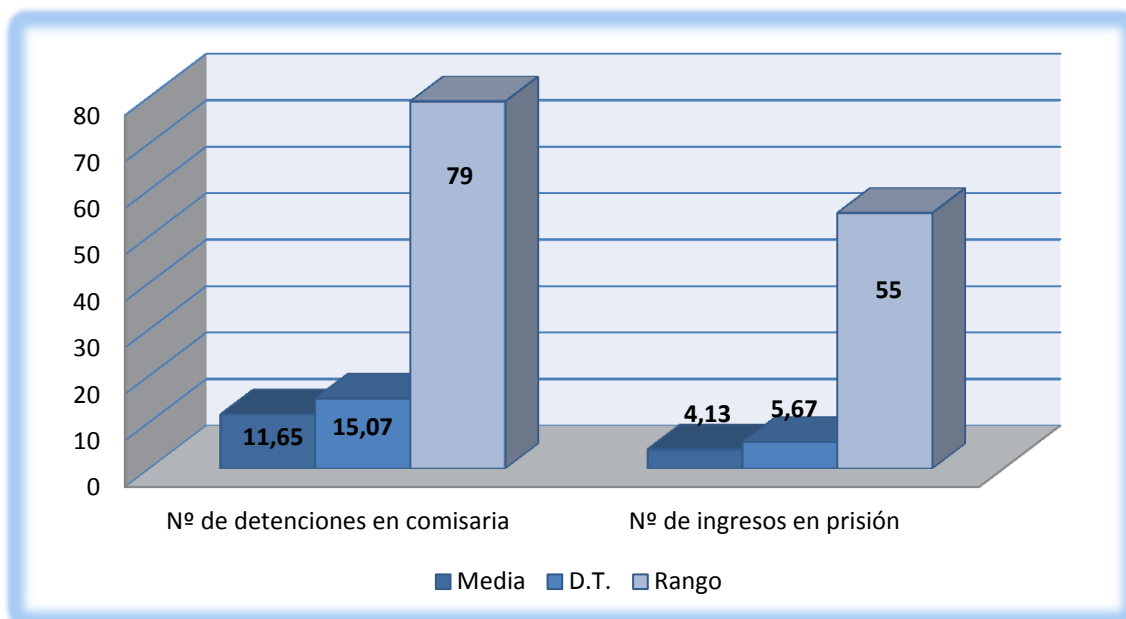
**l) Número de detenciones en ingresos en prisión.**

Como podemos observar en la tabla 138 y en la figura 108 analizamos los estadísticos en relación con el número de detenciones e ingresos previos en prisión. En relación al número de detenciones en comisaría la media de los internos participantes en el estudio es de 11,65 detenciones, la desviación típica de 15,07 detenciones y finalmente el rango de 79 detenciones.

Posteriormente en relación con el número de ingresos en prisión previos la media es de 4,13 ingresos en prisión, la desviación típica de 5,67 ingresos previos y el rango de 55 internamientos (Tabla 138 y figura 110).

**TABLA 138 DISTRIBUCIÓN DE LOS INTERNOS DEL C.P. MURCIA II EN FUNCIÓN DEL NÚMERO DE INGRESOS EN PRISIÓN Y DETENCIONES EN COMISARÍA**

Estadísticos	Media	D.T.	Rango
Nº de detenciones	11,65	15,07	79
Nº de ingresos en prisión	4,13	5,67	55



**FIGURA 110 DISTRIBUCIÓN DE LOS INTERNOS DEL C.P. MURCIA II EN FUNCIÓN DE DETENCIONES EN COMISARÍA E INGRESOS EN PRISIÓN**

m) Nivel adquisitivo en prisión.

De la población penitenciaria participe en el estudio, hay 189 convictos que reciben ayuda económica por parte de su familia (47,2%), 120 reclusos no reciben ningún tipo de ingreso (29,9%), 35 reciben algún tipo de ayuda o pensión (8,7%), 29 que reciben ingresos por actividades laborales en prisión (7,2%), 14 internos que disfrutan de varios tipos de ingresos (3,5%) y 14 no contestaron (3,5%) (Tabla 139, figura 111).

TABLA 139 DISTRIBUCIÓN POR NIVEL ADQUISITIVO EN PRISIÓN DE LA POBLACIÓN RECLUSA ENCUESTADA EN EL C.P. MURCIA II

Nivel adquisitivo en prisión	Nº internos	% sobre el total de la población encuestada
Ingresos familiares	189	47,2
Sin ingresos	120	29,9
Pensión	35	8,7
Trabajo en el C.P.	29	7,2
Varios tipos de ingresos	14	3,5
NS/NC	14	3,5
Total internos	401	100,0

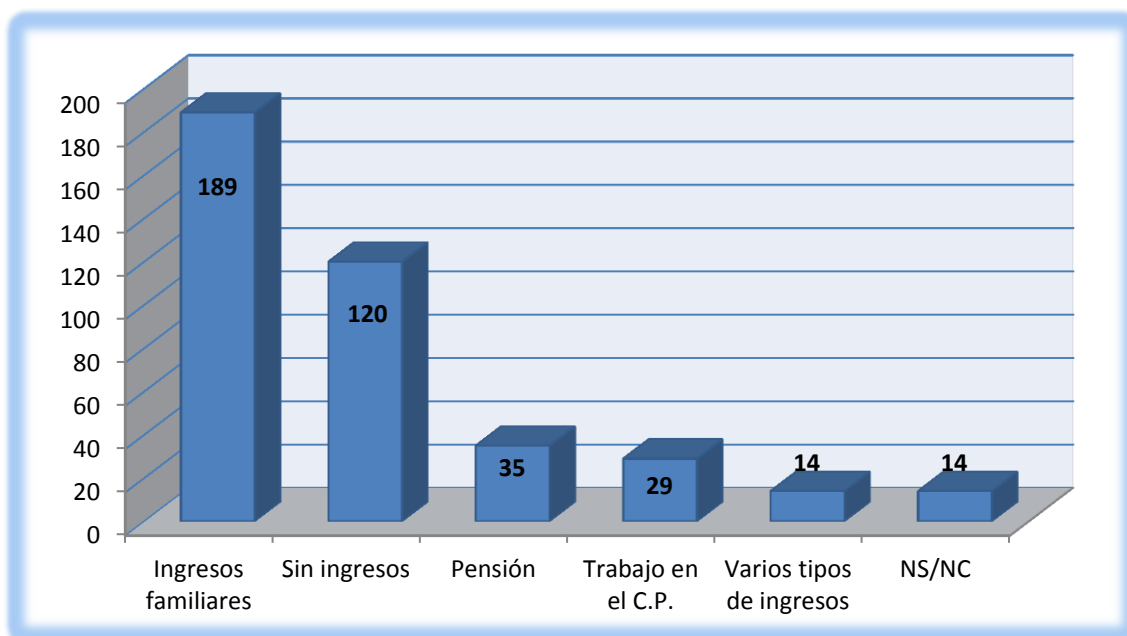


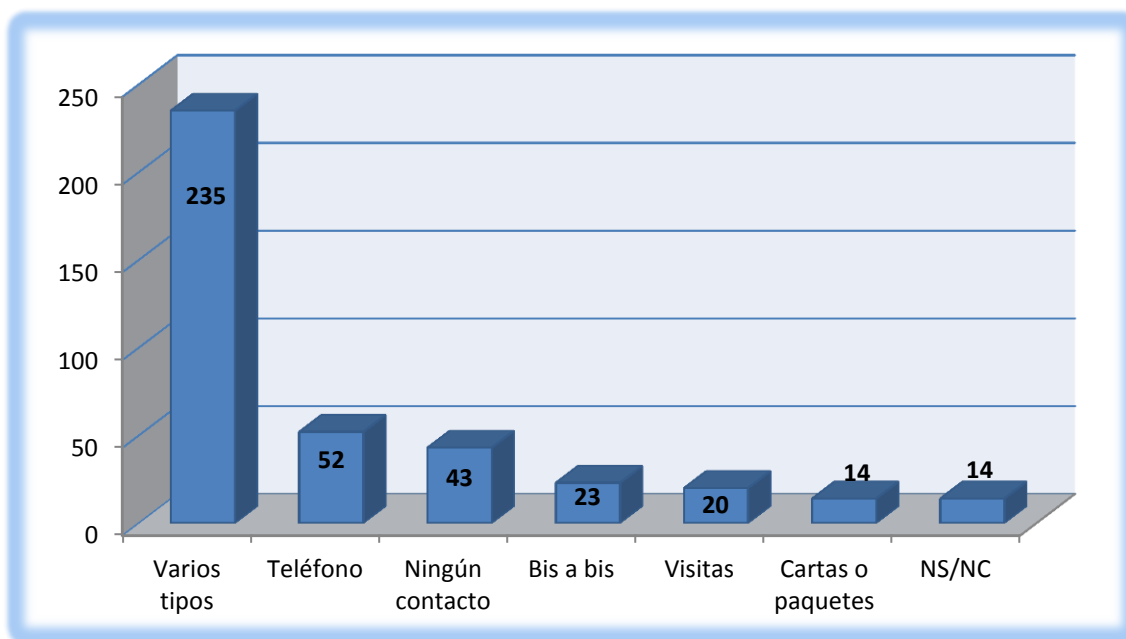
FIGURA 111 DISTRIBUCIÓN DE LOS INTERNOS EN FUNCIÓN DEL NIVEL ADQUISITIVO EN PRISIÓN EN EL C.P. MURCIA II

n) **Afectación de la relación familiar.**

Observamos que 235 reclusos mantienen varios tipos de relación con su familia de forma simultanea (58,6%), 52 de forma telefónica exclusivamente (13%), 43 no mantienen actualmente ningún tipo de contacto con sus familiares (10,7%), 23 tienen bis a bis (5,7%), 20 reciben visitas de sus familiares (5%), en 14 presos la relación familiar es en forma de carta o bien de paquete (3,5%) y finalmente 14 internos optaron por no contestar (3,5%) (Tabla 140, figura 112).

**TABLA 140 DISTRIBUCIÓN POR AFECTACIÓN FAMILIAR DE LA POBLACIÓN RECLUSA ENCUESTADA EN EL C.P. MURCIA II**

Tipo de contacto con la familia	Nº internos	% sobre el total de la población encuestada
Varios tipos	235	58,6
Teléfono	52	13,0
Ningún contacto	43	10,7
Bis a bis	23	5,7
Visitas	20	5,0
Cartas o paquetes	14	3,5
NS/NC	14	3,5
Total internos	401	100,0



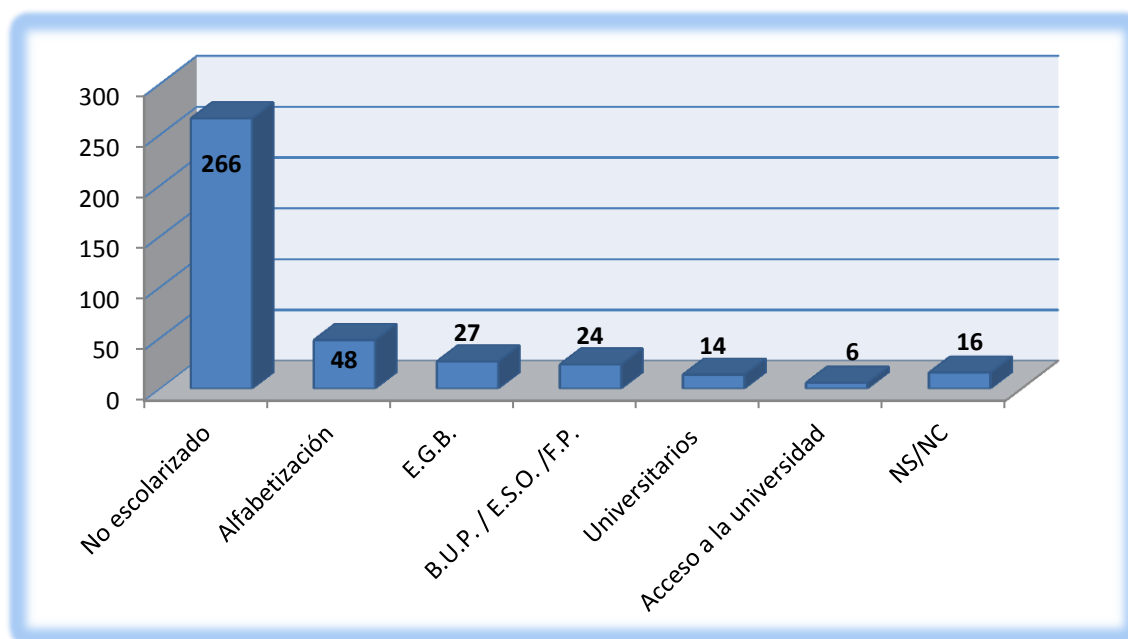
**FIGURA 112 DISTRIBUCIÓN DE LOS INTERNOS EN FUNCIÓN DEL TIPO DE AFECTACIÓN FAMILIAR ACTUAL EN EL C.P. MURCIA II**

ñ) **Actividades académicas en prisión.**

266 internos no realizan ningún tipo de actividad formativa en prisión (66,3%), 48 estudios de primaria y alfabetización (12%), 27 internos realizan estudios de E.G.B durante su estancia en prisión (6,7%), 24 estudios de B.U.P. / E.S.O. /F.P. (6%), respecto a estudios universitarios, 11 realizan estudios universitarios medios actualmente (2,7%), 6 para el acceso a la universidad (1,5%) y 3 de carácter superior (0,8%), finalmente 16 internos no contestaron a la pregunta (4%) (Tabla 141, figura 113).

**TABLA 141 DISTRIBUCIÓN POR NIVEL EDUCATIVO EN PRISIÓN DE LA POBLACIÓN RECLUSA ENCUESTADA EN EL C.P. MURCIA II**

Nivel educativo en prisión	Nº internos	% sobre el total de la población encuestada
No escolarizado	266	66,3
Alfabetización	48	12,0
E.G.B.	27	6,7
B.U.P. / E.S.O. /F.P.	24	6,0
Universitarios medios	11	2,7
Acceso a la universidad	6	1,5
Universitarios superiores	3	0,8
NS/NC	16	4,0
Total internos	401	100,0



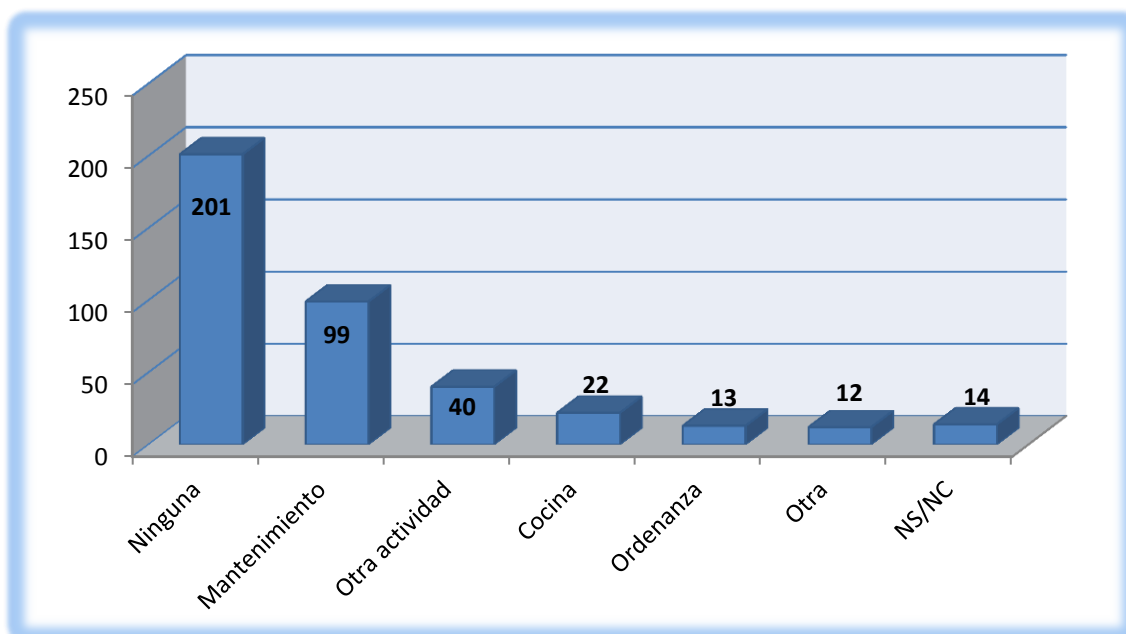
**FIGURA 113 DISTRIBUCIÓN DE LOS INTERNOS EN FUNCIÓN DE LA SITUACIÓN ACADÉMICA ACTUAL EN EL C.P. MURCIA II**

o) **Actividad laboral en prisión.**

201 internos no realizan ningún tipo de actividad laboral en prisión (50,1%) en el otro lado, participan en actividades laborales durante su internamiento 186 penados (46,4%), siendo la principal actividad tareas relacionadas con el mantenimiento de la prisión con 99 internos (24,7%), seguido de otra actividad por 40 internos (10%), 22 en cocina (5,5%), 13 ordenanzas (3,2%), 4 en economato (1%), 4 internos de apoyo (1%), y 4 peluqueros (1%), 14 no contestaron (3,5%) (Tabla 142, figura 114).

**TABLA 142 DISTRIBUCIÓN POR ACTIVIDAD LABORAL EN PRISIÓN DE LA POBLACIÓN RECLUSA ENCUESTADA EN EL C.P. MURCIA II**

Actividad laboral en prisión	Nº internos	% sobre el total de la población encuestada
Ninguna	201	50,1
Mantenimiento	99	24,7
Otra actividad	40	10,0
Cocina	22	5,5
Ordenanza	13	3,2
Economato	4	1,0
Interno de apoyo	4	1,0
Peluquería	4	1,0
NS/NC	14	3,5
Total internos	401	100,0



**FIGURA 114 DISTRIBUCIÓN DE LOS INTERNOS EN FUNCIÓN DE LA ACTIVIDAD LABORAL EN PRISIÓN EN EL C.P. MURCIA II**

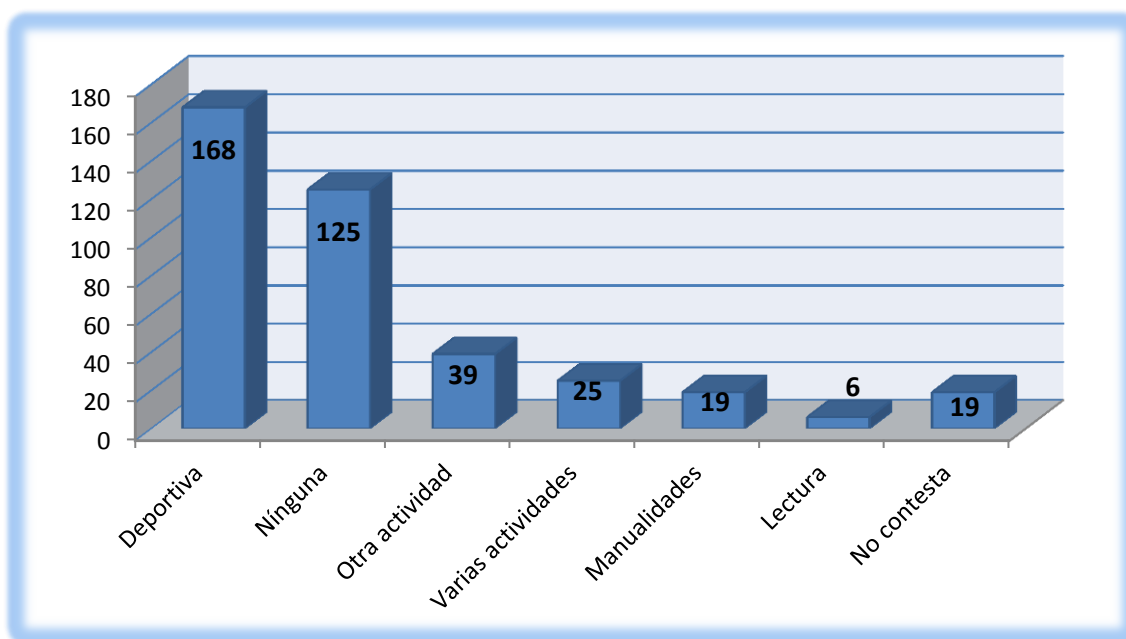


p) **Actividades de ocio.**

En el Centro Penitenciario donde se encuentran realizan algún tipo de actividad lúdica o deportiva un total de 257 internos (64%), por otro lado 125 no realizan ningún tipo de actividad de ocio durante su internamiento (31,2%). La actividad más habitual es la deportiva con 168 internos (41,9%), a continuación cualquier otra actividad lúdica por 39 internos (9,8%), seguida de realizar varios tipos de actividades lúdicas por 25 internos (6,2%), manualidades con 19 (4,7%) y finalmente lectura con 6 internos (1,5%) 19 decidieron no contestar (4,7%) (Tabla 143, figura 115).

**TABLA 143 DISTRIBUCIÓN POR ACTIVIDAD LÚDICA EN PRISIÓN DE LA POBLACIÓN RECLUSA ENCUESTADA EN EL C.P. MURCIA II**

Actividad lúdica en prisión	Nº internos	% sobre el total de la población encuestada
Deportiva	168	41,9
Ninguna	125	31,2
Otra actividad	39	9,8
Varias actividades	25	6,2
Manualidades	19	4,7
Lectura	6	1,5
NS/NC	19	4,7
Total internos	401	100,0



**FIGURA 115 DISTRIBUCIÓN DE LOS INTERNOS EN FUNCIÓN DE REALIZAR ALGUNA ACTIVIDAD LÚDICA EN PRISIÓN EN EL C.P. MURCIA II**

q) Consumo de alguna droga incluyendo alcohol.

Respecto al consumo de alguna droga incluyendo el consumo de alcohol, 248 internos consumieron algún tipo de sustancia durante el mes anterior a la realización de la encuesta (61,8%), por otro lado 153 no consumieron ningún tipo de sustancia (38,2%) (Tabla 144, figura 116).

TABLA 144 DISTRIBUCIÓN POR CONSUMO DE DROGAS Y/O ALCOHOL

Consumir sustancias	Nº	%
Sí	248	61,8
No	153	38,2
Total	401	100,0

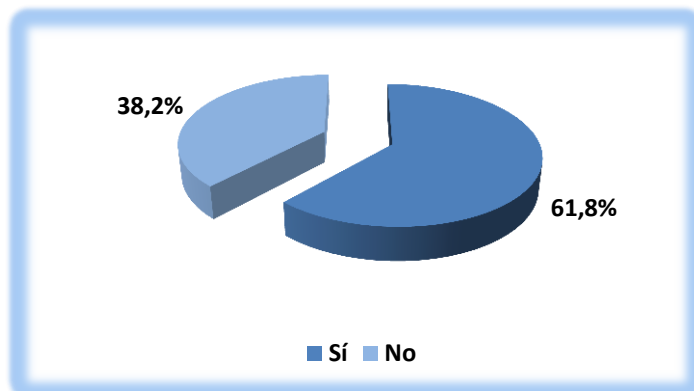


FIGURA 116 DISTRIBUCIÓN POR CONSUMO DE DROGAS Y/O ALCOHOL DE LA POBLACIÓN RECLUSA ENCUESTADA EN EL C.P. MURCIA II

q.1) Consumo de alguna droga excluyendo el alcohol.

En función de consumir alguna droga excluyendo el alcohol, 213 internos consumieron algún tipo de sustancia durante el último mes (53,1%) y 188 no consumieron ningún tipo de sustancia (46,9%), de este modo 35 internos consumieron únicamente alcohol (8,7%) (Tabla 145, figura 117).

TABLA 145 DISTRIBUCIÓN POR CONSUMO DE DROGAS SIN ALCOHOL

Consumir sustancias	Nº	%
Sí	213	53,1
No	188	46,9
Total	401	100,0
Alcohol	35	8,7

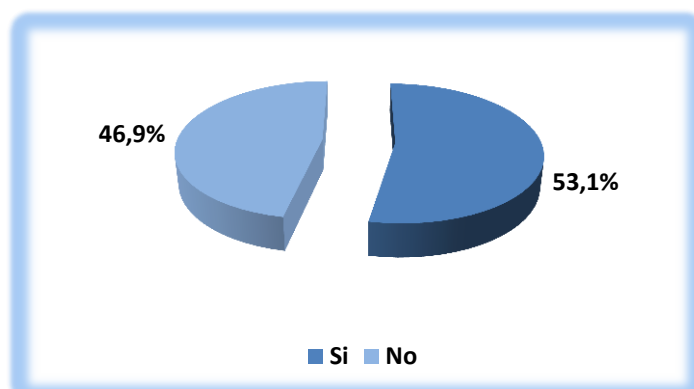


FIGURA 117 DISTRIBUCIÓN POR CONSUMO DE DROGAS SIN ALCOHOL DE LA POBLACIÓN RECLUSA ENCUESTADA EN EL C.P. MURCIA II

q.2) Toxicómanos y politoxicómanos.

Considerando los internos consumidores de algún tipo de droga en el mes anterior a la realización de la encuesta, 159 han consumido dos o más sustancias (64,1%) y 89 una misma sustancia (35,9) (Tabla 146, figura 118).

TABLA 146 DISTRIBUCIÓN POR NÚMERO DE DROGAS CONSUMIDAS

Número de sustancias	Nº	%
Politoxicómano	159	64,1
Toxicómano	89	35,9
Total	248	100,0

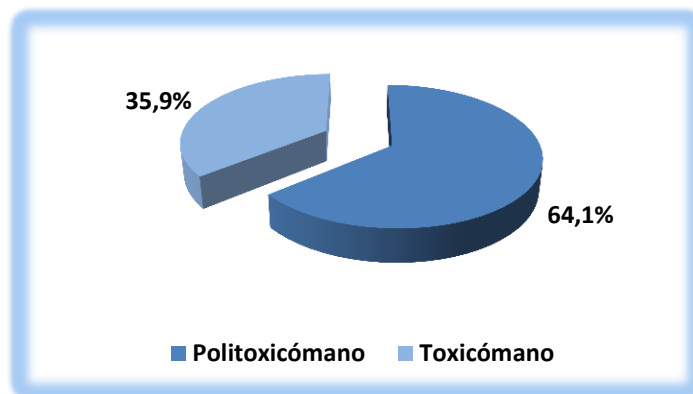


FIGURA 118 DISTRIBUCIÓN POR NUMERO DE DROGAS DE LA POBLACIÓN RECLUSA ENCUESTADA EN EL C.P. MURCIA II

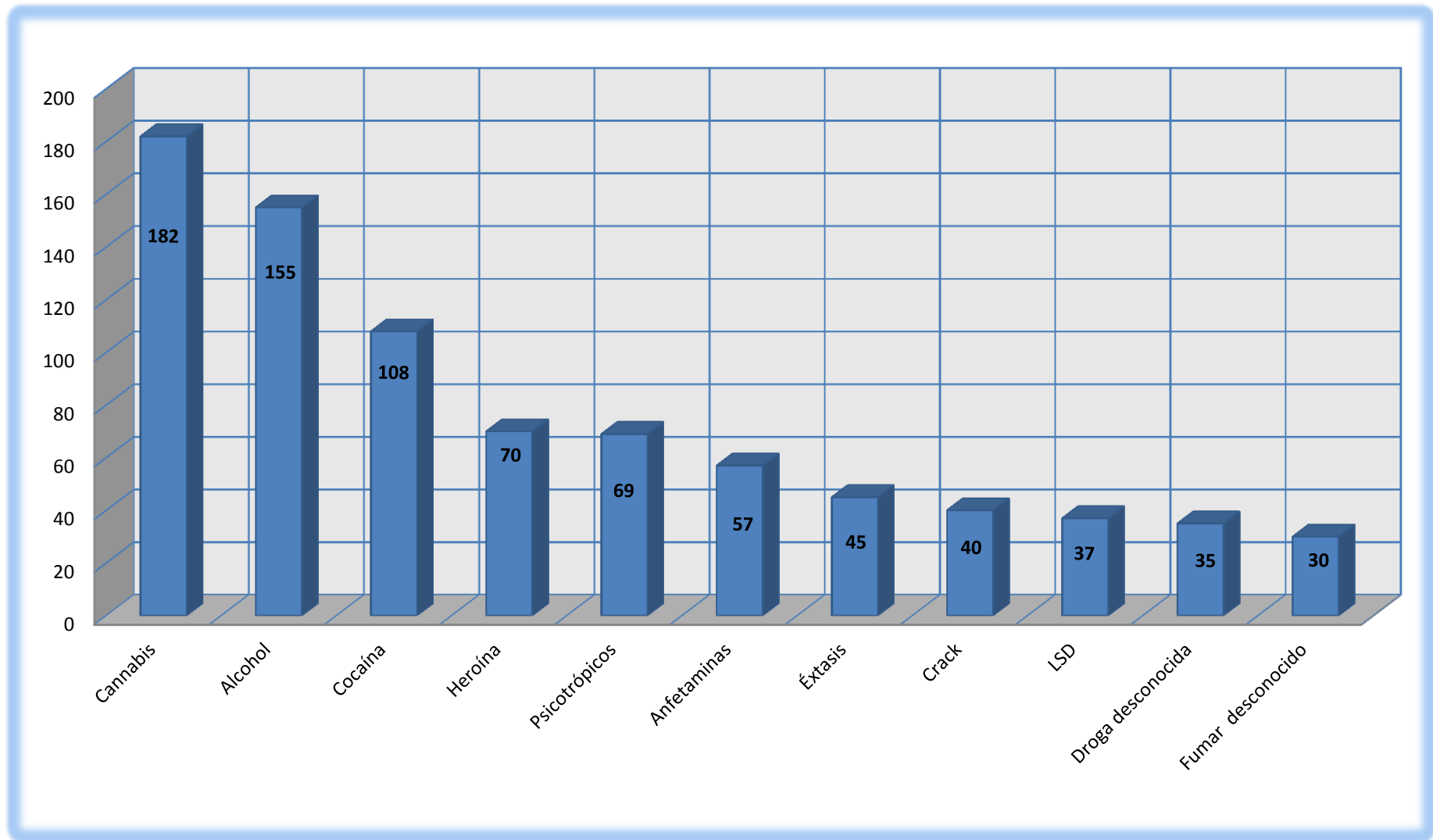
r) Consumo de sustancias en prisión.

182 presos admiten haber consumido cannabis durante el mes anterior a la realización de la encuesta (45,4%), 155 beber alcohol (38,6%), 108 cocaína (26,9%), 70 heroína (17,4%), 69 psicotrópicos (17,2%), 57 anfetaminas (14,2%), 45 éxtasis (11,2%), , 40 crack (10%), 37 LSD (9,2%), 35 alguna droga desconocida (8,5%) y 30 fumar alguna sustancia desconocida (7,5%) (Tabla 147, figura 119).

TABLA 147 DISTRIBUCIÓN POR CONSUMO EN PRISIÓN DE LA POBLACIÓN RECLUSA ENCUESTADA EN EL ÚLTIMO MES EN EL C.P. MURCIA II

Tipo de droga consumida en el último mes	Nº internos	% sobre el total de la población encuestada
Cannabis	182	45,4
Alcohol	155	38,6
Cocaína	108	26,9
Heroína	70	17,4
Psicotrópicos	69	17,2
Anfetaminas	57	14,2
Éxtasis	45	11,2
Crack	40	10,0
LSD	37	9,2
Consumir droga desconocida	35	8,5
Fumar algo desconocido	30	7,5

FIGURA 119 DISTRIBUCIÓN POR CONSUMO DE DROGAS Y TIPO DE SUSTANCIA EN PRISIÓN DE LOS INTERNOS ENCUESTADOS EN EL C.P. MURCIA II



r.1) **Cannabis.**

Durante el mes anterior a la realización de la encuesta 182 internos afirman haber consumido cannabis (45,9%), 15 tres veces durante el último mes (3,7%), 22 una o dos veces al mes (5,5%), 41 una o dos veces por semana (10,2%), 17 tres o cuatro días por semana (4,2%), 11 cinco o seis días por semana,(2,7%), 78 han estado consumiendo cannabis a diario durante el último mes (19,5%), (Tabla 148, figura 120).

**TABLA 148 DISTRIBUCIÓN POR CONSUMO DE CANNABIS EN PRISIÓN DE LA POBLACIÓN RECLUSA ENCUESTADA EN EL ÚLTIMO MES EN EL C.P. MURCIA II**

Frecuencia en consumo de cannabis durante el último mes	Nº internos	% sobre el total de la población encuestada
Tres veces en el mes	15	3,7
Una o dos veces	22	5,5
Una o dos por semana	41	10,2
Tres o cuatro por semana	17	4,2
Cinco o seis por semana	11	2,7
Todos los días	78	19,5
<b>Total consumidores</b>	<b>182</b>	<b>45,9</b>
Sin consumo	219	54,1
Total internos	401	100,0

r.2) **Alcohol.**

Durante el mes anterior a la realización de la encuesta 155 internos afirman haber ingerido alcohol (38,6%), 23 tres veces durante el mes (5,7%), 26 una o dos veces al mes (6,5%), 41 una o dos veces por semana (10,2%), 18 tres o cuatro días por semana (4,5%), 6 cinco o seis días por semana (1,5%), 40 han estado bebiendo alcohol a diario durante el último mes (10%), 1 no recuerda la frecuencia de consumo o bien no contestó (0,2%) (Tabla 149, figura 120).

TABLA 149 DISTRIBUCIÓN POR CONSUMO DE ALCOHOL EN PRISIÓN DE LA POBLACIÓN RECLUSA ENCUESTADA EN EL ÚLTIMO MES EN EL C.P. MURCIA II

Frecuencia en consumo de alcohol durante el último mes	Nº internos	% sobre el total de la población encuestada
Tres veces	23	5,7
Una o dos veces	26	6,5
Una o dos por semana	41	10,2
Tres o cuatro por semana	18	4,5
Cinco o seis por semana	6	1,5
Todos los días	40	10,0
No contesta	1	0,2
<b>Total consumidores</b>	<b>155</b>	<b>38,6</b>
Sin consumo	246	61,4
<b>Total internos</b>	<b>401</b>	<b>100,0</b>

r.3) **Cocaína.**

Durante el mes anterior a la realización de la encuesta 108 internos afirman haber consumido cocaína (26,9%), 13 tres veces durante el mes (3,2%), 25 una o dos veces al mes (6,2%), 19 una o dos veces por semana (4,7%), 8 tres o cuatro días por semana (2%), 9 cinco o seis días por semana (2,2%), 34 han estado consumiendo cocaína a diario durante el último mes (8,5%), (Tabla 150, figura 120).

TABLA 150 DISTRIBUCIÓN POR CONSUMO DE COCAÍNA EN PRISIÓN DE LA POBLACIÓN RECLUSA ENCUESTADA EN EL ÚLTIMO MES EN EL C.P. MURCIA II

Frecuencia en consumo de cocaína durante el último mes	Nº internos	% sobre el total de la población encuestada
Tres veces	13	3,2
Una o dos veces	25	6,2
Una o dos por semana	19	4,7
Tres o cuatro por semana	8	2,0
Cinco o seis por semana	9	2,2
Todos los días	34	8,5
<b>Total consumidores</b>	<b>108</b>	<b>26,9</b>
Sin consumo	293	73,1
<b>Total internos</b>	<b>401</b>	<b>100,0</b>

r.4) **Heroína.**

Durante el mes anterior a la realización de la encuesta 73 internos afirman haber consumido heroína (18,2%), 14 tres al mes (3,5%), 8 una o dos veces al mes (2%), 10 una o dos veces por semana (2,5%), 5 tres o cuatro días por semana (1,5%), 8 cinco o seis días por semana (2%), 28 han consumido heroína a diario durante el último mes (7%), (Tabla 151, figura 120).

**TABLA 151 DISTRIBUCIÓN POR CONSUMO DE HEROÍNA EN PRISIÓN DE LA POBLACIÓN RECLUSA ENCUESTADA EN EL ÚLTIMO MES EN EL C.P. MURCIA II**

Frecuencia en consumo de heroína durante el último mes	Nº internos	% sobre el total de la población encuestada
Tres veces	14	3,5
Una o dos veces	8	2,0
Una o dos por semana	10	2,5
Tres o cuatro por semana	5	1,5
Cinco o seis por semana	8	2,0
Todos los días	28	7,0
<b>Total consumidores</b>	<b>73</b>	<b>18,2</b>
Sin consumo	328	81,8
Total internos	401	100,0

r.5) **Psicotrópicos.**

Durante el mes anterior a la realización de la encuesta 70 internos afirman haber consumido psicotrópicos <sup>14</sup> (17,4%), 9 tres veces durante el mes (2,2%), 9 una o dos veces al mes (2,2%), 11 una o dos veces por semana (2,7%), 6 tres o cuatro días por semana (1,5%), 3 cinco o seis días por semana (0,7%) y 32 han tomado psicotrópicos a diario durante el último mes (8%) (Tabla 152, figura 120).

<sup>14</sup> No fueron prescritos, y por tanto sin receta médica.

TABLA 152 DISTRIBUCIÓN POR CONSUMO DE PSICOTRÓPICOS EN PRISIÓN DE LA POBLACIÓN RECLUSA ENCUESTADA EN EL ÚLTIMO MES EN EL C.P. MURCIA II

Frecuencia en consumo de psicotrópicos durante el último mes	Nº internos	% sobre el total de la población encuestada
Tres veces	9	2,2
Una o dos veces	9	2,2
Una o dos por semana	11	2,7
Tres o cuatro por semana	6	1,5
Cinco o seis por semana	3	0,7
Todos los días	32	8,0
<b>Total consumidores</b>	<b>70</b>	<b>17,4</b>
Sin consumo	331	82,6
<b>Total internos</b>	<b>401</b>	<b>100,0</b>

## r.6) Anfetaminas.

Durante el mes anterior a la realización de la encuesta 57 internos afirman haber consumido anfetaminas (14,2%), 5 tres veces durante el mes (1,2%), 11 una o dos veces al mes (2,7%), 15 una o dos veces por semana (3,7%), 6 tres o cuatro días por semana (1,5%), 2 cinco o seis días por semana (0,5%), 15 han estado consumiendo anfetaminas a diario durante el último mes (3,7%) y 3 no recuerdan la frecuencia o bien no contestan (0,7%) (Tabla 153, figura 121).

TABLA 153 DISTRIBUCIÓN POR CONSUMO DE ANFETAMINAS EN PRISIÓN DE LA POBLACIÓN RECLUSA ENCUESTADA EN EL ÚLTIMO MES EN EL C.P. MURCIA II

Consumo de anfetaminas en el mes	Nº internos	% sobre el total de la población encuestada
Tres veces en el mes	5	1,2
Una o dos veces mes	11	2,7
Una o dos veces	15	3,7
Tres o cuatro por semana	6	1,5
Cinco o seis por semana	2	0,5
Todos los días	15	3,7
No contesta	3	0,7
<b>Total consumidores</b>	<b>57</b>	<b>14,2</b>
Sin consumo	344	85,8
<b>Total internos</b>	<b>401</b>	<b>100,0</b>



r.7) **Éxtasis.**

Durante el mes anterior a la realización de la encuesta 45 internos afirman haber consumido éxtasis (11,2%), 8 tres veces durante el mes (2%), 13 una o dos veces al mes (3,2%), 14 una o dos veces por semana (3,5%), 2 tres o cuatro días por semana (0,5%), 1 cinco o seis días por semana (0,2%), 5 han estado consumiendo éxtasis a diario durante el último mes (1,2%), 2 no recuerdan la frecuencia de consumo o bien no contestan (0,5%) (Tabla 154, figura 121).

TABLA 154 DISTRIBUCIÓN POR CONSUMO DE ÉXTASIS EN PRISIÓN DE LA POBLACIÓN RECLUSA ENCUESTADA EN EL ÚLTIMO MES EN EL C.P. MURCIA II

Frecuencia en consumo de éxtasis durante el último mes	Nº internos	% sobre el total de la población encuestada
Tres veces	8	2,0
Una o dos veces	13	3,2
Una o dos por semana	14	3,5
Tres o cuatro por semana	2	0,5
Cinco o seis por semana	1	0,2
Todos los días	5	1,2
No contesta	2	0,5
<b>Total consumidores</b>	<b>45</b>	<b>11,2</b>
Sin consumo	356	88,8
<b>Total internos</b>	<b>401</b>	<b>100,0</b>

r.8) **Crack.**

Durante el mes anterior a la realización de la encuesta 40 internos afirman haber consumido crack (10%), 4 tres veces durante el mes (1%), 7 una o dos veces al mes (1,7%), 7 una o dos veces por semana (1,7%), 4 tres o cuatro días por semana (1%), 2 cinco o seis días por semana (0,5%), 14 han consumido crack a diario durante el último mes (3,5%), 2 no recuerdan la frecuencia de consumo o bien no contestan (0,5%) (Tabla 155, figura 121).

TABLA 155 DISTRIBUCIÓN POR CONSUMO DE CRACK EN PRISIÓN DE LA POBLACIÓN RECLUSA ENCUESTADA EN EL ÚLTIMO MES EN EL C.P. MURCIA II

Frecuencia en consumo de crack durante el último mes	Nº internos	% sobre el total de la población encuestada
Tres veces	4	1,0
Una o dos veces	7	1,7
Una o dos por semana	7	1,7
Tres o cuatro por semana	4	1,0
Cinco o seis por semana	2	0,5
Todos los días	14	3,5
No contesta	2	0,5
<b>Total consumidores</b>	<b>40</b>	<b>10,0</b>
Sin consumo	361	90,0
<b>Total internos</b>	<b>401</b>	<b>100,0</b>

## r.9) LSD.

Durante el mes anterior a la realización de la encuesta 37 internos afirman haber consumido LSD (9,2%), 5 tres veces durante el mes (1,2%), 13 una o dos veces al mes (3,2%), 6 una o dos veces por semana (1,5%), 5 tres o cuatro días por semana (1,2%), 1 cinco o seis días por semana (0,2%), 5 han estado consumiendo LSD a diario durante el último mes (1,2%), 2 no recuerdan la frecuencia de consumo o bien no contestan (0,5%) (Tabla 156, figura 121).

TABLA 156 DISTRIBUCIÓN POR CONSUMO DE LSD EN PRISIÓN DE LA POBLACIÓN RECLUSA ENCUESTADA EN EL ÚLTIMO MES EN EL C.P. MURCIA II

Frecuencia en consumo de LSD durante el último mes	Nº internos	% sobre el total de la población encuestada
Tres veces	5	1,2
Una o dos veces	13	3,2
Una o dos por semana	6	1,5
Tres o cuatro por semana	5	1,2
Cinco o seis por semana	1	0,2
Todos los días	5	1,2
No contesta	2	0,5
<b>Total consumidores</b>	<b>37</b>	<b>9,2</b>
Sin consumo	364	90,8
<b>Total internos</b>	<b>401</b>	<b>100,0</b>

## r.10) Consumir alguna droga desconocida.

Durante el mes anterior a la realización de la encuesta 35 internos afirman haber consumido ninguna droga desconocida (8,5%), 9 tres veces durante el mes (2,2%), 12 una o dos veces al mes (3%), 5 una o dos veces por semana (1,2%), 1 tres o cuatro días por semana (0,2%), 2 cinco o seis días por semana (0,5%), 5 han estado consumiendo una sustancia desconocida a diario durante el último mes (1,2%), 1 no recuerda la frecuencia de consumo o bien no contestan (0,2%) (Tabla 157, figura 121).

TABLA 157 DISTRIBUCIÓN POR CONSUMO DE DROGA DESCONOCIDA EN PRISIÓN DE LA POBLACIÓN RECLUSA ENCUESTADA EN EL ÚLTIMO MES EN EL C.P. MURCIA II

Frecuencia en consumo de droga desconocida durante el último mes	Nº internos	% sobre el total de la población encuestada
Tres veces	9	2,2
Una o dos veces	12	3,0
Una o dos por semana	5	1,2
Tres o cuatro por semana	1	0,2
Cinco o seis por semana	2	0,5
Todos los días	5	1,2
No contesta	1	0,2
<b>Total consumidores</b>	<b>35</b>	<b>8,5</b>
Sin consumo	366	91,5
<b>Total internos</b>	<b>401</b>	<b>100,0</b>

## r.11) Fumar alguna droga desconocida.

Durante el mes anterior a la realización de la encuesta 30 internos afirman haber fumado alguna droga desconocida (7,5%), 5 tres veces durante el mes (1,2%), 5 una o dos veces al mes (1,2%), 5 una o dos veces por semana (1,2%), 2 tres o cuatro días por semana (0,5%), 3 cinco o seis días por semana (0,7%), 8 han fumado algo desconocido a diario durante el último mes (2%), 4 no recuerdan la frecuencia de consumo o bien no contesta (1%) (Tabla 158, figura 121).

TABLA 158 DISTRIBUCIÓN POR FUMAR SIN CONOCIMIENTO DE QUE EN PRISIÓN  
DE LA POBLACIÓN RECLUSA ENCUESTADA EN EL ÚLTIMO MES EN EL C.P. MURCIA II

Frecuencia en fumar sin conocimiento durante el último mes	Nº internos	% sobre el total de la población encuestada
Tres veces	5	1,2
Una o dos veces	5	1,2
Una o dos por semana	3	0,7
Tres o cuatro por semana	2	0,5
Cinco o seis por semana	3	0,7
Todos los días	8	2,0
No contesta	4	1,0
<b>Total</b>	<b>30</b>	<b>7,5</b>
Sin consumo	371	92,5
<b>Total internos</b>	<b>401</b>	<b>100,0</b>

TABLA 159 DISTRIBUCIÓN POR FRECUENCIA DE CONSUMO DE DROGAS,  
INCLUIDO ALCOHOL, EN EL ÚLTIMO MES EN EL C.P MURCIA II

FRECUENCIA DE CONSUMO DE DROGAS EN EL ÚLTIMO MES	CADA DÍA	5-6 DÍAS POR SEMANA	3-4 DÍAS POR SEMANA	1-2 VECES A LA SEMANA	1-2 VECES EN EL MES	3 VECES EN EL MES	NS/NC	TOTAL CONSUMO	SIN CONSUMO
ANFETAMINAS	15 3,7%	2 0,5%	6 1,5%	15 3,7%	11 2,7%	5 1,2%	3 0,7%	57 14,2%	344 85,8%
CANNABIS	78 19,5%	11 2,7%	17 4,2%	41 10,2%	22 5,5%	15 3,7%	0 0%	182 45,9%	217 54,1%
PSICOTRÓPICOS	32 8,0%	3 0,7%	6 1,5%	11 2,7%	9 2,2%	9 2,2%	0 0%	70 17,4%	331 82,6%
COCAÍNA	34 8,5%	9 2,2%	8 2,0%	19 4,7%	25 6,2%	13 3,2%	0 0%	108 26,9%	293 73,1%
CRACK	14 3,5%	2 0,5%	4 1,0%	7 1,7%	7 1,7%	4 1,0%	2 0,5%	40 10,0%	361 90,0%
ÉXTASIS	5 1,2%	1 0,2%	2 0,5%	14 3,5%	13 3,2%	8 2,0%	2 0,5%	45 11,2%	356 88,8%
HEROÍNA	28 7,0%	8 2,0%	5 1,5%	10 2,5%	8 2,0%	14 3,5%	0 0%	73 18,2%	328 81,8%
LSD	5 1,2%	1 0,2%	5 1,2%	6 1,5%	13 3,2%	5 1,2%	2 0,5%	37 9,2%	364 90,8%
DROGA DESCONOCIDA	5 1,2%	2 0,5%	1 0,2%	5 1,2%	12 3,1%	9 2,2%	1 0,2%	35 8,5%	366 91,5%
FUMAR ALGO DESCONOCIDO	8 2,0%	3 0,7%	2 0,5%	3 0,7%	5 1,2%	5 1,2%	4 1,0%	30 7,5%	371 92,5%
ALCOHOL	40 10,0%	6 1,5%	18 4,5%	41 10,2%	26 6,5%	23 5,7%	1 0,2%	155 38,6%	246 61,4%

FIGURA 120 DISTRIBUCIÓN EN FRECUENCIA DE LOS INTERNOS CONSUMIDORES DE: CANNABIS, ALCOHOL, COCAÍNA, HEROÍNA Y PSICOTRÓPICOS EN EL C.P. MURCIA II

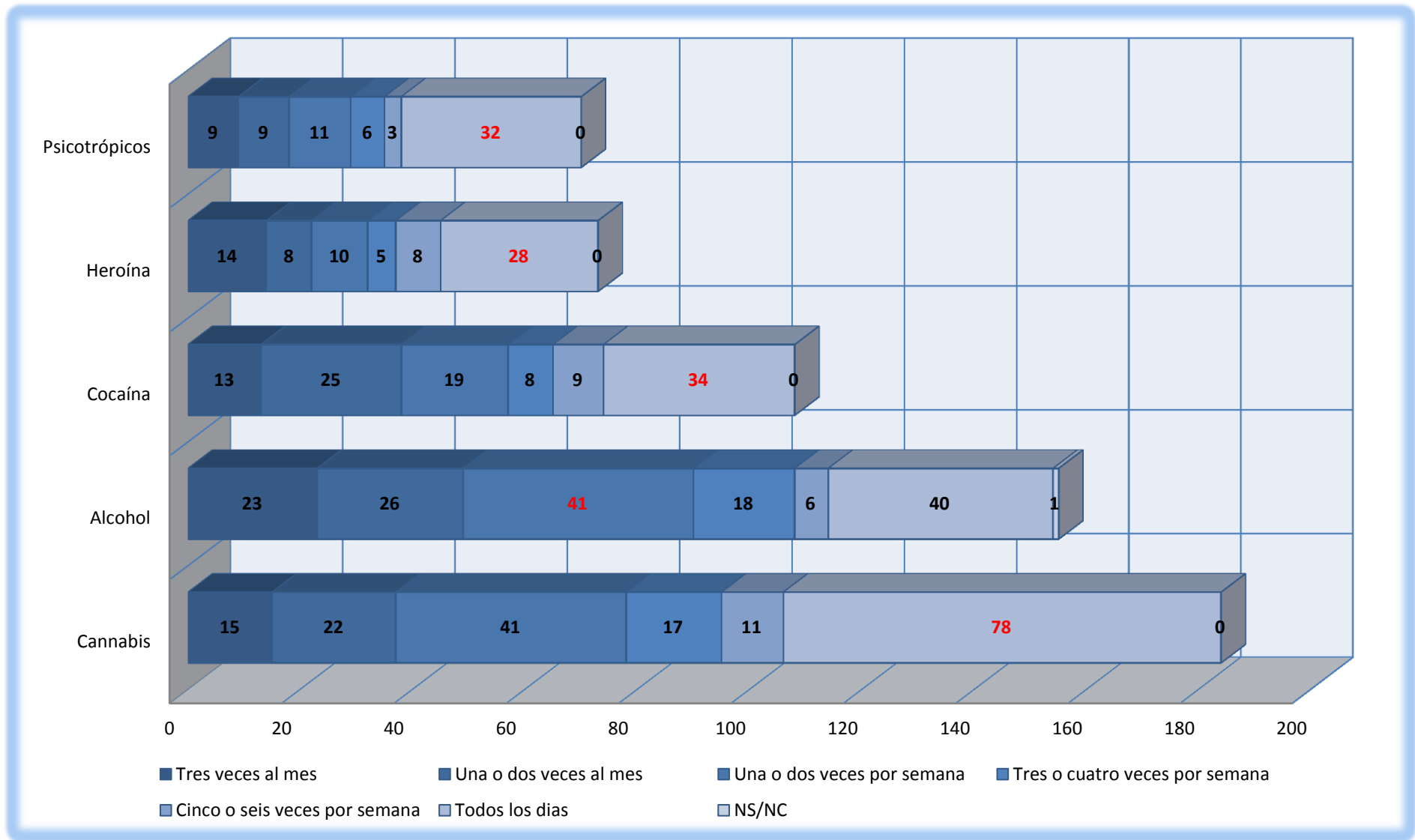
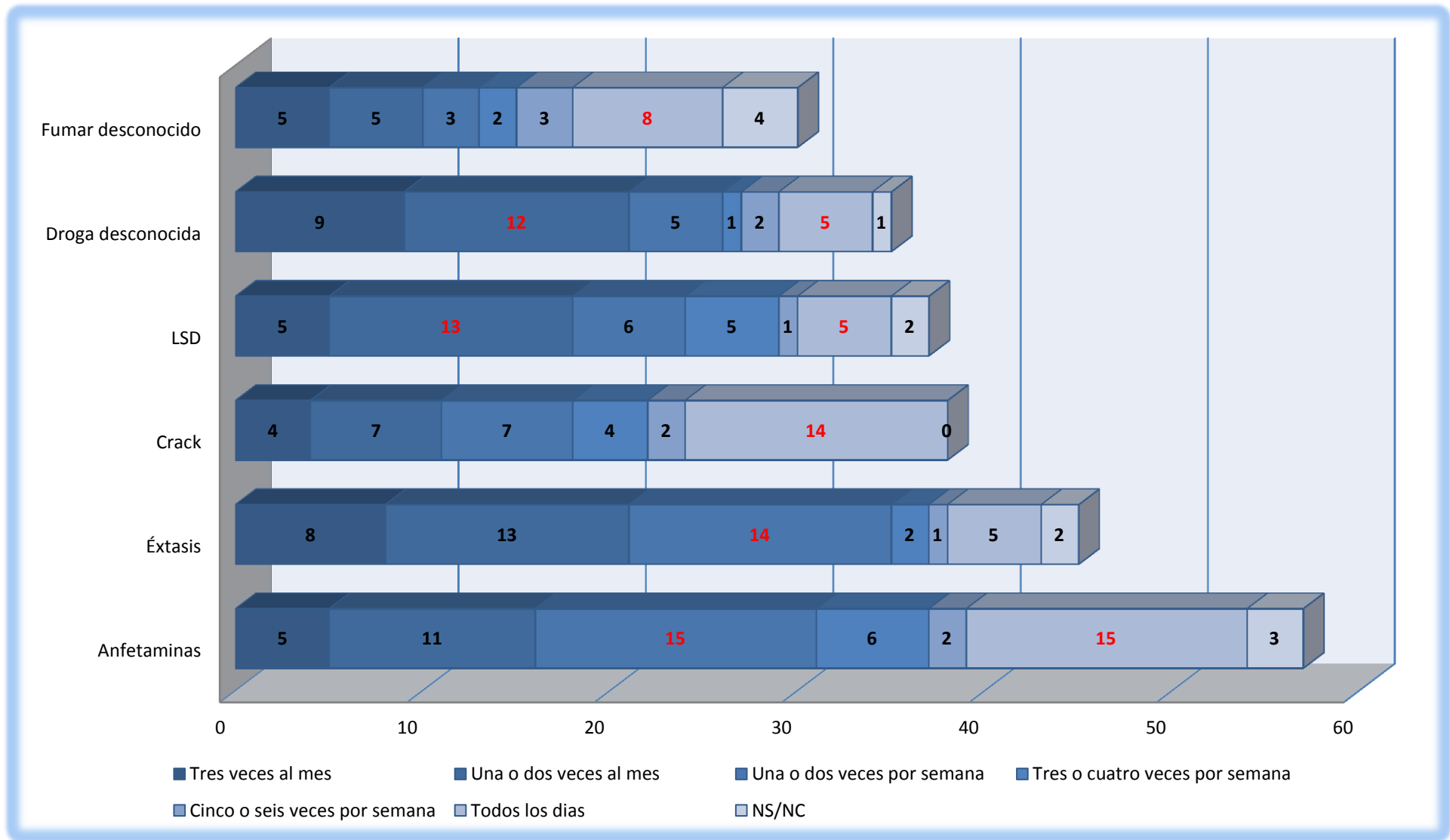


FIGURA 121 DISTRIBUCIÓN DE LOS INTERNOS EN FUNCIÓN DEL CONSUMO DE: ANFETAMINAS, ÉXTASIS, CRACK, LSD, TOMAR Y FUMAR ALGO DESCONOCIDO EN EL C.P. MURCIA II



C) Variables de victimización.

a) Haber sufrido algún tipo de victimización.

Durante los dos meses anteriores a la realización de la encuesta, 252 internos sufrieron algún tipo de victimización (62,8%), por otro lado 149 no fueron víctima de este fenómeno durante los dos meses anteriores a la realización de la encuesta (37,9%). (Tabla 160, figura 122).

TABLA 160 DISTRIBUCIÓN POR SUFRIR VICTIMIZACIÓN

Sufrir victimización	Nº	%
Sí	252	62,8
No	149	37,2
Total	401	100,0

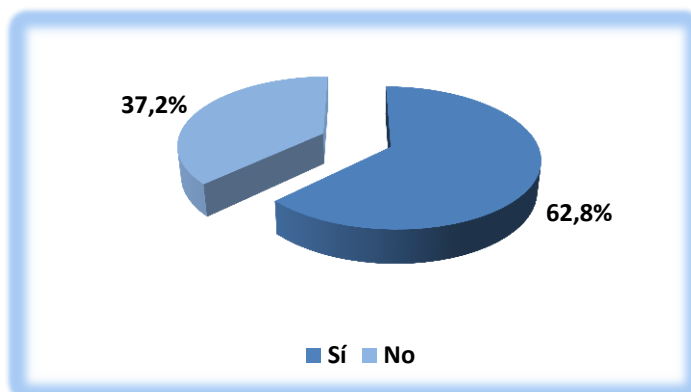


FIGURA 122 DISTRIBUCIÓN POR SUFRIR VICTIMIZACIÓN DE LA POBLACIÓN RECLUSA ENCUESTADA EN EL C.P. MURCIA II

a.1) Número de victimizaciones.

En los dos meses anteriores a la realización de la encuesta en el C.P. Murcia II, 154 internos fueron objeto de varios tipos de victimización (61,1%), sin embargo 98 únicamente fueron víctima de un tipo de victimización concreta (38,9%). (Tabla 161, figura 123).

TABLA 161 DISTRIBUCIÓN POR NUMERO DE VICTIMIZACIONES

Número de victimizaciones sufridas	Nº	%
Varias	154	61,1
Única	98	38,9
Total	252	100,0

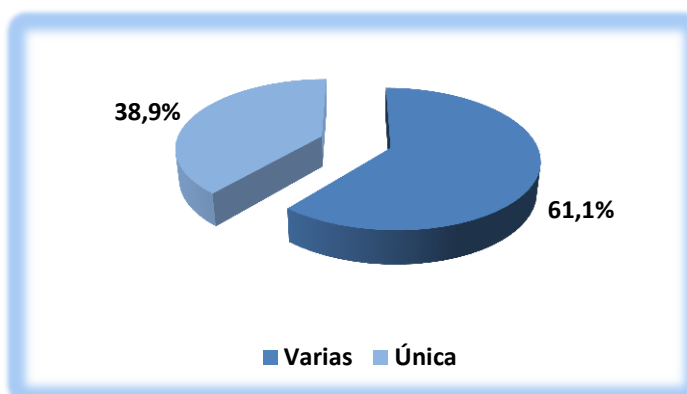


FIGURA 123 DISTRIBUCIÓN POR Nº DE VICTIMIZACIONES DE LA POBLACIÓN RECLUSA ENCUESTADA EN EL C.P. MURCIA II



a.2) Tipo de victimización.

Durante los dos meses anteriores a la realización de la encuesta 181 han sido víctimas de algún tipo de insulto (45,1%), 169 de hurtos (42,1%), 135 han sido amenazados (33,7%), 60 han sufrido algún tipo de lesión (15,0%), 52 bien de asalto y/o atraco (13%) y 33 han sido agredidos sexualmente (8,2%) (Tabla 162, figura 124).

TABLA 162 DISTRIBUCIÓN POR VICIMIZACIÓN EN PRISIÓN DE LA POBLACIÓN RECLUSA ENCUESTADA EN EL C.P. MURCIA II

Tipo de victimización sufrida en dos meses	Nº internos	% sobre el total de la población encuestada
Insultos	181	45,1
Hurto	169	42,1
Amenaza	135	33,7
Lesión	60	15,0
Asalto y/o atracado	52	13,0
Agresión sexual	33	8,2

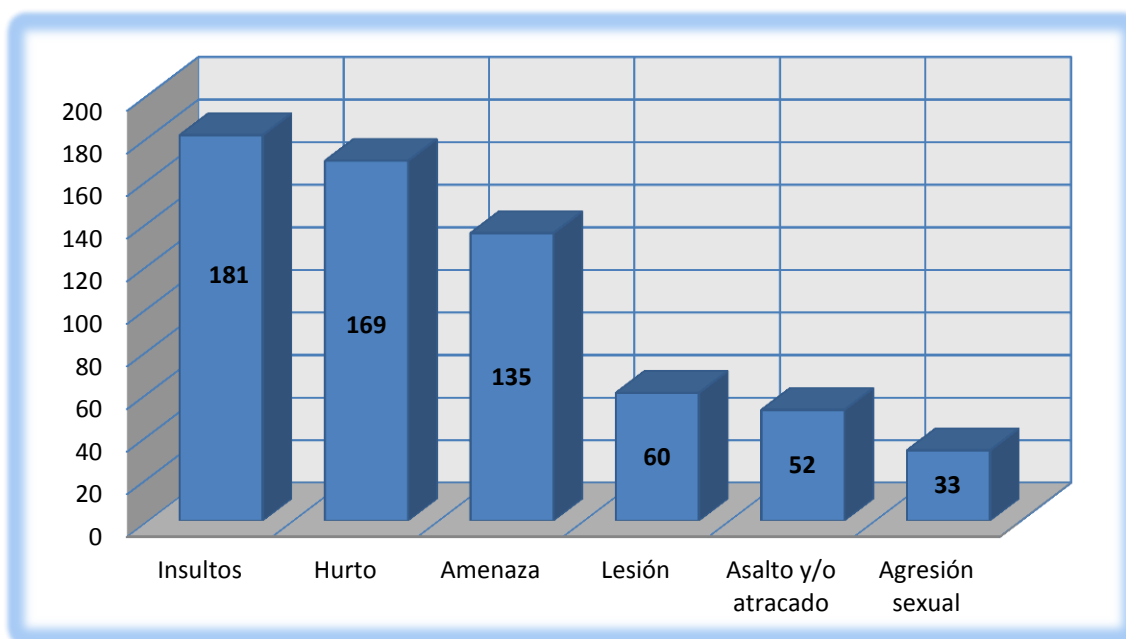


FIGURA 124 DISTRIBUCIÓN DE LOS INTERNOS POR TIPO DE VICTIMIZACIÓN SUFRIDA EN EL C.P. MURCIA II

## a.3) Franja horarias de la victimización.

Respecto a la franja horaria cuando sucedió la victimización, en 29 ocasiones fue durante el desayuno (7,2%), a 85 internos durante la mañana (21,2%), a 40 durante la comida (10%), a 57 durante la tarde (14,2%), a 12 durante la cena (3%) y a 18 durante la noche (4,5%), 11 no contestaron (2,7%) (Tabla 163, figura 125).

TABLA 163 DISTRIBUCIÓN POR FRANJA HORARIA DE LA VICTIMIZACIÓN DE LA POBLACIÓN RECLUSA ENCUESTADA EN EL C.P. MURCIA II

Franja horaria	Nº internos	% sobre el total de la población encuestada
Durante el desayuno	29	7,2
Durante la mañana	85	21,2
Durante la comida	40	10,0
Durante la tarde	57	14,2
Durante la cena	12	3,0
Durante la noche	18	4,5
No contesta	11	2,7
Total internos	252	62,8

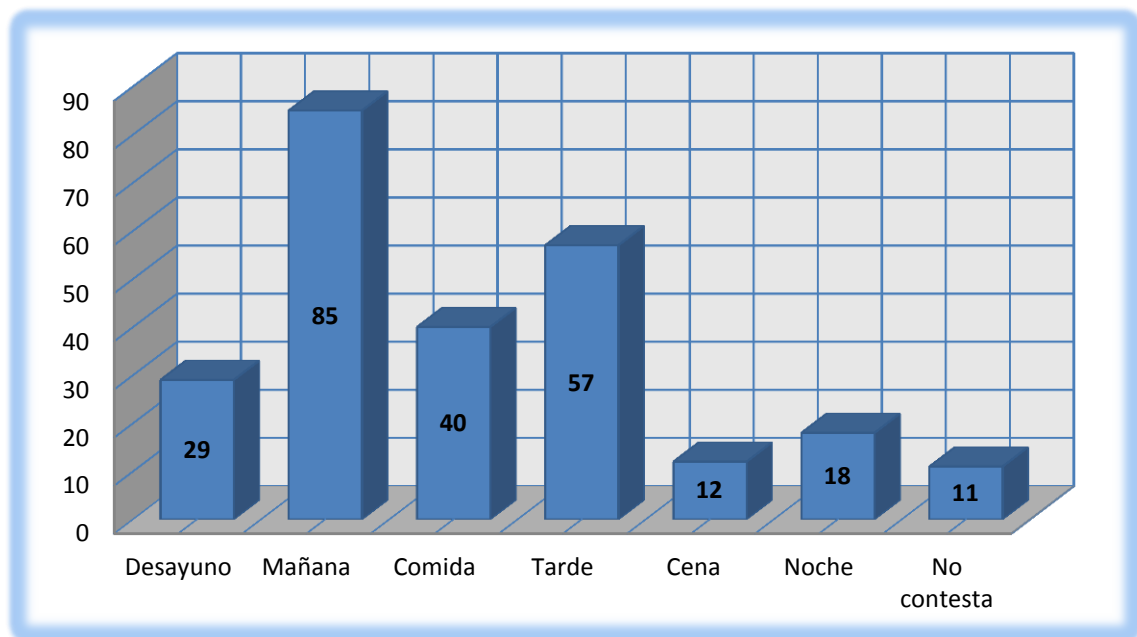


FIGURA 125 DISTRIBUCIÓN DE LOS INTERNOS DEL C.P MURCIA II VICTIMIZADOS EN FUNCIÓN DE LA FRANJA HORARIA DEL DELITO

a.4) Lugar de victimización.

110 fueron objeto de algún tipo de victimización en espacios comunes a todos los internos como el patio, comedor, etc. (43,6%) 67 internos fueron sometidos a algún tipo de victimización en su propia celda (26,7%), 4 en varios sitios (1%) y 71 prefirieron no indicar el lugar donde sucedió (17,7%) (Tabla 164, figura 126).

TABLA 164 DISTRIBUCIÓN POR LUGAR DE VICTIMIZACIÓN

Lugar	Nº	%
Común	110	43,6
Celda	67	26,7
Varios	4	1,6
NS/NC	71	28,2
Total	252	100,0

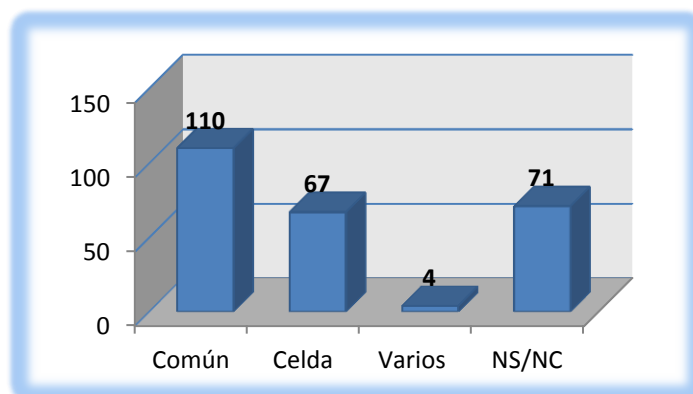


FIGURA 126 DISTRIBUCIÓN POR LUGAR DE VICTIMIZACIÓN DE LA POBLACIÓN RECLUSA ENCUESTADA EN EL C.P. MURCIA II

a.5) Comunicación a las autoridades.

109 optaron por no comunicar lo sucedido a las autoridades penitenciarias (43,2%), 74 sin embargo decidieron comunicar el fenómeno al personal competente (29,3%), y 69 no contestaron (27,4%) (Tabla 165, figura 127).

TABLA 165 DISTRIBUCIÓN POR COMUNICACIÓN A LA AUTORIDADES

Comunicación autoridades	Nº	%
No	109	43,2
Sí	74	29,3
NS/NC	69	27,4
Total	252	100,0

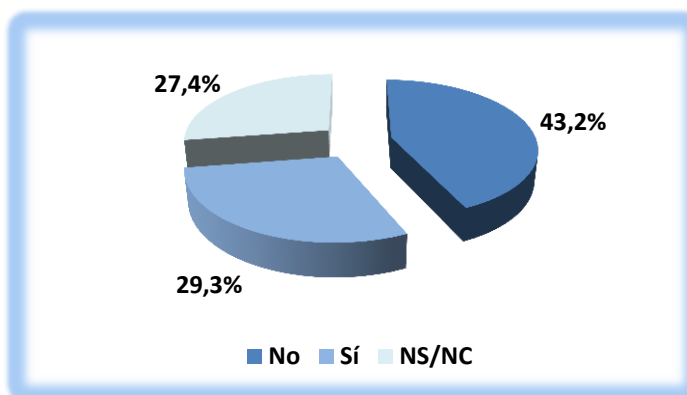


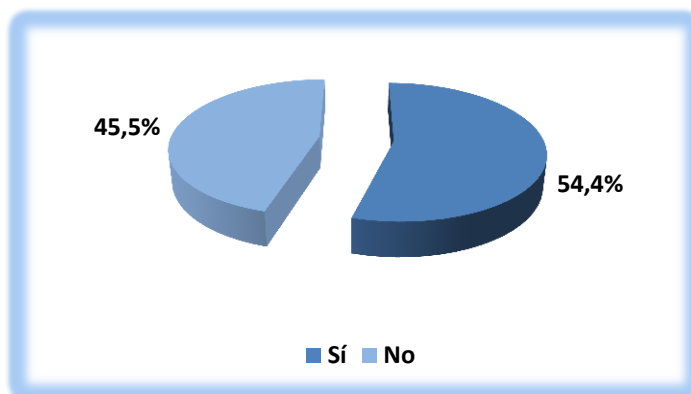
FIGURA 127 DISTRIBUCIÓN POR COMUNICACIÓN AUTORIDADES DE LA POBLACIÓN RECLUSA ENCUESTADA EN EL C.P. MURCIA II

**b) Haber sufrido algún tipo de victimización extranjeros.**

Durante los dos meses anteriores a la realización de la encuesta, 55 extranjeros sufrieron algún tipo de victimización (54,4%) y 46 no fueron víctima de este fenómeno durante los dos meses anteriores a la realización de la encuesta (45,5%) (Tabla 166, figura 128).

**TABLA 166 DISTRIBUCIÓN POR SUFRIR VICTIMIZACIÓN EXTRANJEROS**

Sufrir victimización	Nº	%
Sí	55	54,4
No	46	45,5
Total	101	100,0



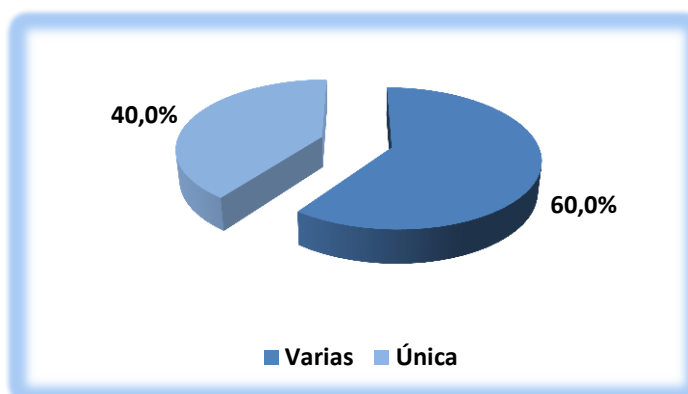
**FIGURA 128 DISTRIBUCIÓN POR SUFRIR VICTIMIZACIÓN EXTRANJEROS DE LA POBLACIÓN RECLUSA ENCUESTADA EN EL C.P. MURCIA II**

**b.1) Número de victimizaciones extranjeros.**

Durante los dos meses anteriores a encuesta, 33 internos extranjeros fueron objeto de varios tipos de victimización (60,0%), sin embargo 22 únicamente fueron víctima de un tipo de victimización concreta (40,0%) (Tabla 167, figura 129).

**TABLA 167 DISTRIBUCIÓN POR NUMERO VICTIMIZACIONES EXTRANJEROS**

Número de victimizaciones	Nº	%
Varias	33	60,0
Única	22	40,0
Total	55	100,0



**FIGURA 129 DISTRIBUCIÓN POR Nº VICTIMIZACIONES EXTRANJEROS DE LA POBLACIÓN RECLUSA ENCUESTADA EN EL C.P. MURCIA II**

b.2) Haber sufrido algún tipo de victimización extranjeros.

Durante los dos meses anteriores a la realización de la encuesta en el Centro Penitenciario Murcia II, 36 internos han sido víctimas de algún tipo de insulto (35,6%), 35 de hurtos (34,7%), 32 han sido amenazados (31,7%), 14 han sufrido algún tipo de lesión (13,9%), 14 bien de asalto y/o atraco (13,9%) y 7 han sido agredidos sexualmente (6,9%) (Tabla 168, figura 130).

TABLA 168 DISTRIBUCIÓN POR VICTIMIZACIÓN EN PRISIÓN DE LA POBLACIÓN RECLUSA EXTRANJERA ENCUESTADA EN EL C.P. MURCIA II

Tipo de victimización sufrida en dos meses	Nº internos	% sobre el total de la población extranjera encuestada victimizada
Insultos	36	35,6
Hurto	35	34,7
Amenaza	32	31,7
Lesión	14	13,9
Asalto y/o atraco	14	13,9
Agresión sexual	7	6,9

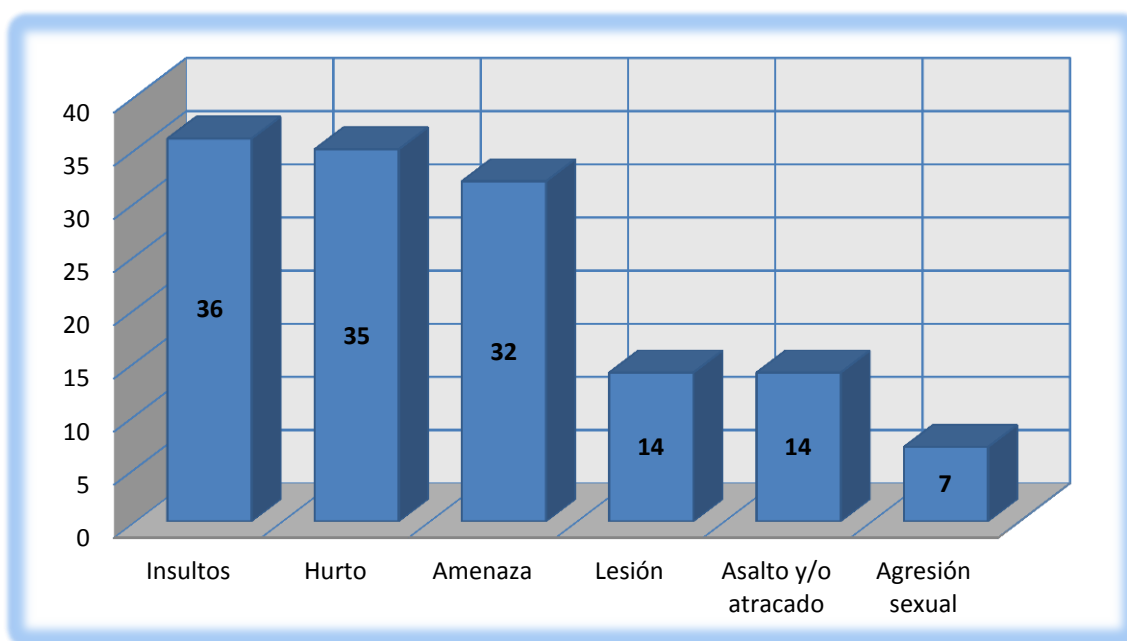


FIGURA 130 DISTRIBUCIÓN DE LOS INTERNOS POR TIPO DE VICTIMIZACIÓN SUFRIDA EN EL C.P. MURCIA II

## b.3) Franja horarias de la victimización extranjeros.

Respecto a la franja horaria cuando sucedió la victimización a los extranjeros, en 7 ocasiones fue durante el desayuno (7,1%), a 21 internos durante la mañana (21%), a 10 durante la comida (10%), a 12 durante la tarde (14,2%), a 2 durante la cena (2,2%) y a 3 durante la noche (3,2%) (Tabla 169, figura 131).

TABLA 169 DISTRIBUCIÓN POR VICTIMIZACIÓN EN PRISIÓN DE LA POBLACIÓN RECLUSA EXTRANJERA ENCUESTADA EN EL C.P. MURCIA II

Franja horaria	Nº internos	% sobre el total de la población encuestada
Durante el desayuno	7	7,1
Durante la mañana	21	21,0
Durante la comida	10	10,0
Durante la tarde	12	12,2
Durante la cena	2	2,2
Durante la noche	3	3,2
Total internos	55	55,7

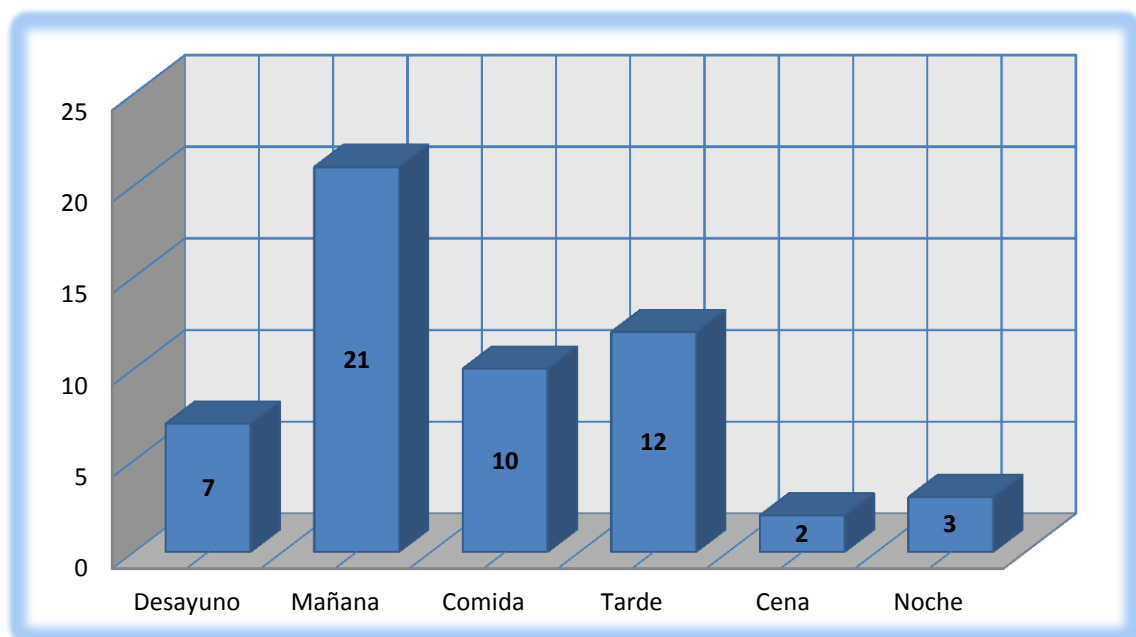


FIGURA 131 DISTRIBUCIÓN DE LOS INTERNOS DEL C.P MURCIA II VICTIMIZADOS EN FUNCIÓN DE LA FRANJA HORARIA DEL DELITO

b.4) Lugar de victimización extranjeros.

26 extranjeros fueron victimizados en espacios comunes a todos los internos como el patio, comedor, etc. (45,6%) 13 internos fueron sometidos a algún tipo de victimización en su propia celda (22,8%), 1 en varios sitios (1,8%) 15 prefirieron no indicar el lugar donde sucedió (29,8%) (Tabla 170, figura 132).

TABLA 170 DISTRIBUCIÓN POR LUGAR DE VICTIMIZACIÓN EXTRANJEROS

Lugar donde sucedió	Nº	%
Común	26	45,6
Celda	13	22,8
Varios	1	1,8
NS/NC	15	29,8
Total	55	100

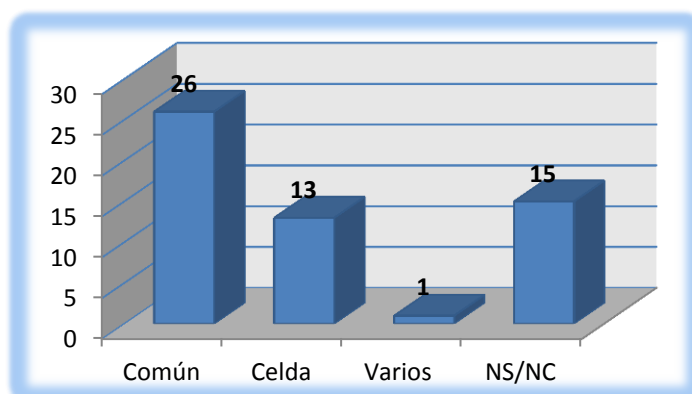


FIGURA 132 DISTRIBUCIÓN POR LUGAR DE VICTIMIZACIÓN DE LA POBLACIÓN RECLUSA ENCUESTADA EN EL C.P. MURCIA II

b.5) Comunicación a las autoridades extranjeros.

22 extranjeros optaron por no comunicar la victimización sufrida a las autoridades penitenciarias (40%) y 20 decidieron comunicar el fenómeno al personal competente (36,3%), 11 no contestaron (23,7%) (Tabla 171, figura 133).

TABLA 171 DISTRIBUCIÓN POR COMUNICACIÓN EXTRANJEROS

Comunicación autoridades	Nº	%
No	22	40,0
Sí	20	36,3
NS/NC	11	23,7
Total	55	100,0

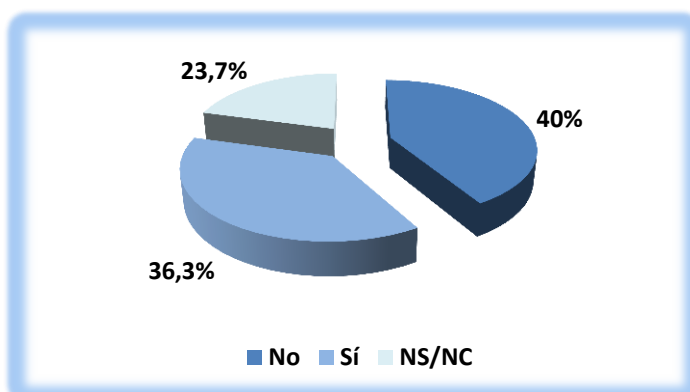


FIGURA 133 DISTRIBUCIÓN POR COMUNICACIÓN AUTORIDADES DE LA POBLACIÓN RECLUSA ENCUESTADA EN EL C.P. MURCIA II

c) Haber sufrido algún tipo de victimización nacionales.

Durante los dos meses anteriores a la realización de la encuesta, 195 internos nacionales sufrieron algún tipo de victimización (64,6%), por otro lado 105 no fueron víctimas al menos durante los dos meses anteriores a la realización de la encuesta (35,4%) (Tabla 172, figura 134).

TABLA 172 DISTRIBUCIÓN POR SUFRIR VICTIMIZACIÓN NACIONALES

Sufrir victimización	Nº	%
Sí	195	64,6
No	105	35,4
Total	300	100,0

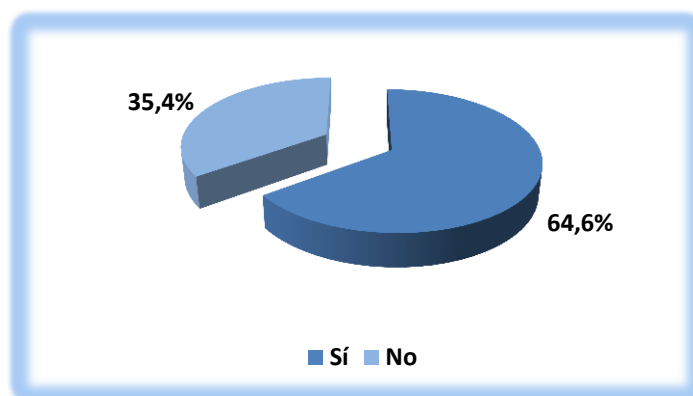


FIGURA 134 DISTRIBUCIÓN POR SUFRIR VICTIMIZACIÓN NACIONALES DE LA POBLACIÓN RECLUSA ENCUESTADA EN EL C.P. MURCIA II

c.1) Número de victimizaciones nacionales.

Durante los dos meses anteriores a la realización de la encuesta, 124 internos nacionales fueron objeto de varios tipos de victimización (63,6%) y 71 fueron víctimas de un tipo de victimización concreta (36,4%) (Tabla 173, figura 135).

TABLA 173 DISTRIBUCIÓN POR NUMERO DE VICTIMIZACIONES NACIONALES

Número de victimizaciones	Nº	%
Varias	124	63,6
Única	71	36,4
Total	195	100

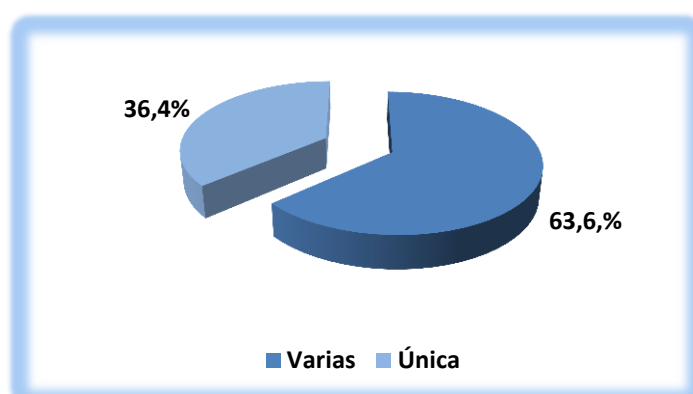


FIGURA 135 DISTRIBUCIÓN POR Nº VICTIMIZACIONES NACIONALES DE LA POBLACIÓN RECLUSA ENCUESTADA EN EL C.P. MURCIA II



## c.2) Haber sufrido algún tipo de victimización nacionales.

Durante los dos meses anteriores a la realización de la encuesta 145 han sido víctimas de algún tipo de insulto (48,3%), 133 de hurtos (44,3%), 103 han sido amenazados (34,3%), 46 han sufrido algún tipo de lesión (15,3%), 42 bien de asalto y o atraco (14%) y 27 han sido agredidos sexualmente (9,0%) (Tabla 174, figura 136).

TABLA 174 DISTRIBUCIÓN POR VICIMIZACIÓN EN PRISIÓN DE LA POBLACIÓN RECLUSA NACIONAL ENCUESTADA EN EL C.P. MURCIA II

Tipo de victimización sufrida en dos meses	Nº internos	% sobre el total de la población nacional encuestada victimizada
Insultos	145	48,3
Hurto	133	44,3
Amenaza	103	34,3
Lesión	46	15,3
Asalto y/o atracado	42	14,0
Agresión sexual	27	9,0

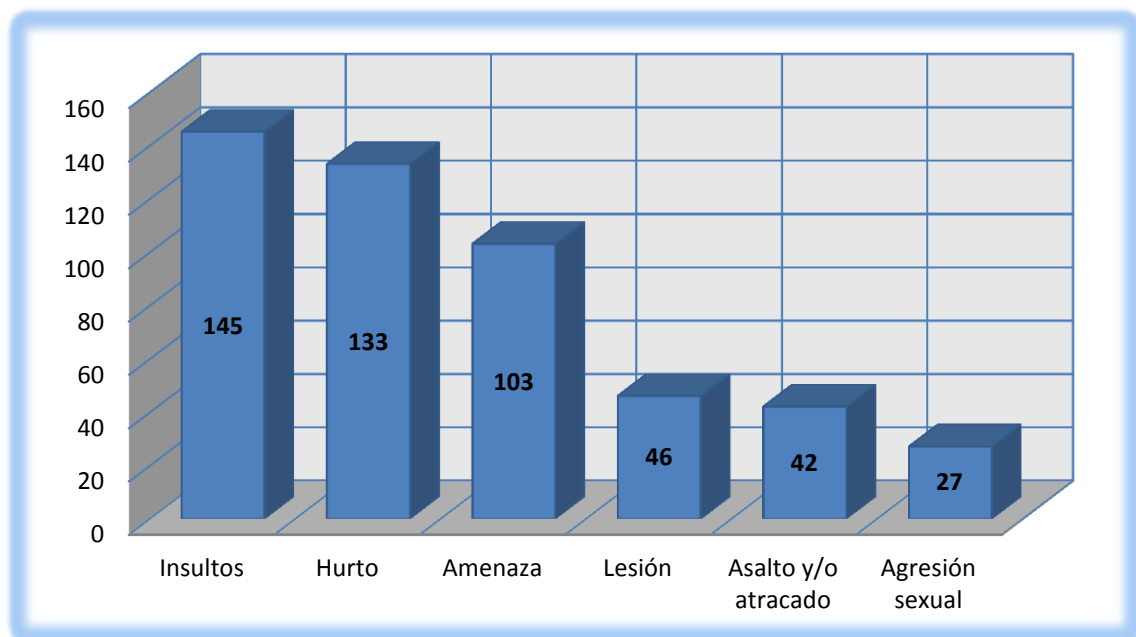


FIGURA 136 DISTRIBUCIÓN DE LOS INTERNOS POR TIPO DE VICTIMIZACIÓN SUFRIDA EN EL C.P. MURCIA II

## c.3) Franja horarias de la victimización nacionales.

Respecto a la franja horaria cuando sucedió la victimización a los nacionales en 22 ocasiones fue durante el desayuno (7,3%), a 64 internos durante la mañana (21,3%), a 30 durante la comida (10%), a 45 durante la tarde (15,0%), a 10 durante la cena (3,3%) y a 15 durante la noche (5%), finalmente 9 no indicaron la franja horaria del acontecimiento (2,7%) (Tabla 175, figura 137).

TABLA 175 DISTRIBUCIÓN POR FRANJA HORARIA DE LA VICTIMIZACIÓN DE LA POBLACIÓN RECLUSA NACIONAL ENCUESTADA EN EL C.P. MURCIA II

Franja horaria	Nº internos	% sobre el total de la población nacional encuestada victimizada
Durante el desayuno	22	7,3
Durante la mañana	64	21,3
Durante la comida	30	10,0
Durante la tarde	45	15,0
Durante la cena	10	3,3
Durante la noche	15	5,0
No contesta	9	2,7
Total internos	195	64,6

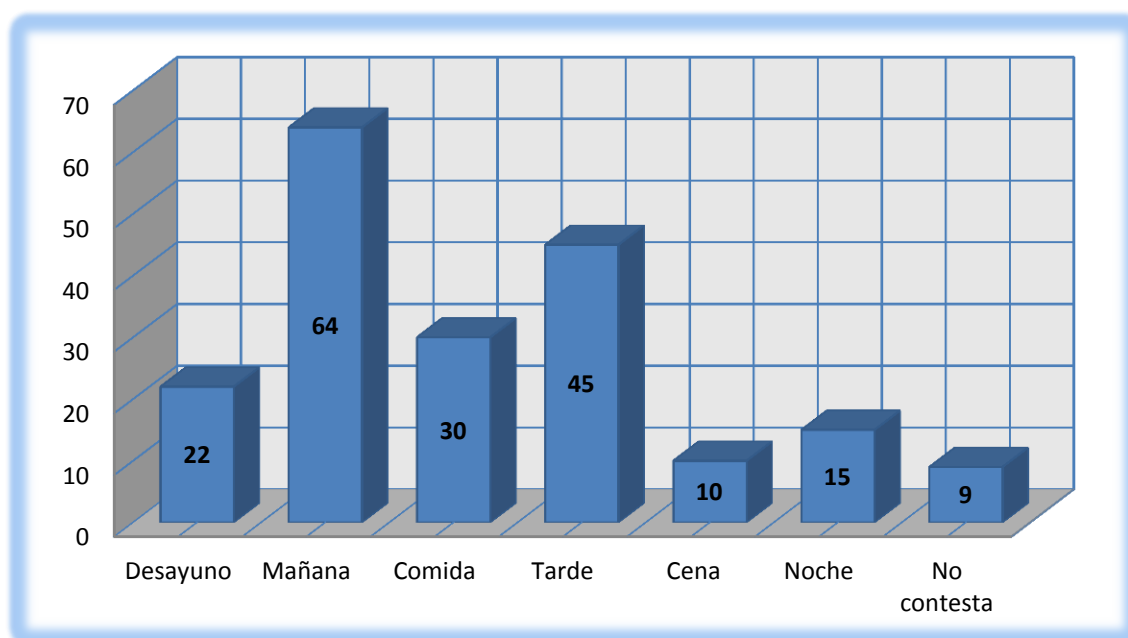


FIGURA 137 DISTRIBUCIÓN DE LOS INTERNOS VICTIMIZADOS EN FUNCIÓN DE LA FRANJA HORARIA DEL DELITO EN EL C.P. MURCIA II

c.4) Lugar de victimización nacionales.

84 internos españoles fueron victimizados en espacios comunes a todos los internos como el patio, comedor, etc. (43,1%) 54 fueron sometidos a algún tipo de victimización en su propia celda (27,7%), 3 en varios sitios (1,5%) y 54 prefirieron no indicar el lugar donde sucedió (27,7%) (Tabla 176, figura 138).

TABLA 176 DISTRIBUCION POR LUGAR DE VICTIMIZACION NACIONALES

Lugar donde sucedió	Nº	%
Común	84	43,1
Celda	54	27,7
Varios	3	1,5
NS/NC	54	27,7
Total	195	100

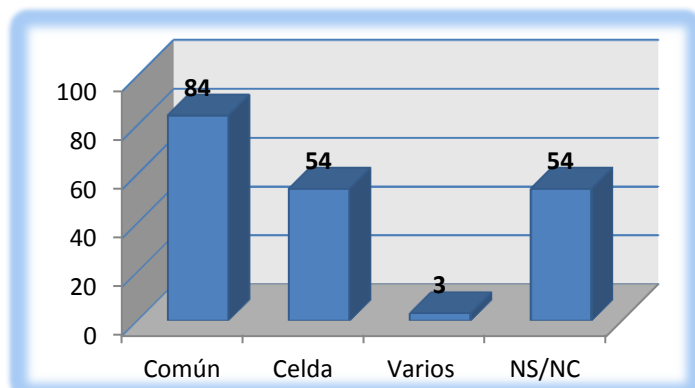


FIGURA 138 DISTRIBUCIÓN POR LUGAR DE LA VICTIMIZACIÓN DE LA POBLACIÓN RECLUSA ENCUESTADA EN EL C.P. MURCIA II

c.5) Comunicación a las autoridades nacionales.

87 presos nacionales optaron por no comunicar lo sucedido a las autoridades penitenciarias (44%), 54 decidieron comunicar el fenómeno al personal competente (28%), y 54 no contestaron (28%) (Tabla 177, figura 139).

TABLA 177 DISTRIBUCIÓN POR COMUNICACIÓN NACIONALES

Comunicación autoridades	Nº	%
No	87	44,0
Sí	54	28,0
NS/NC	54	28,0
Total	195	100,0

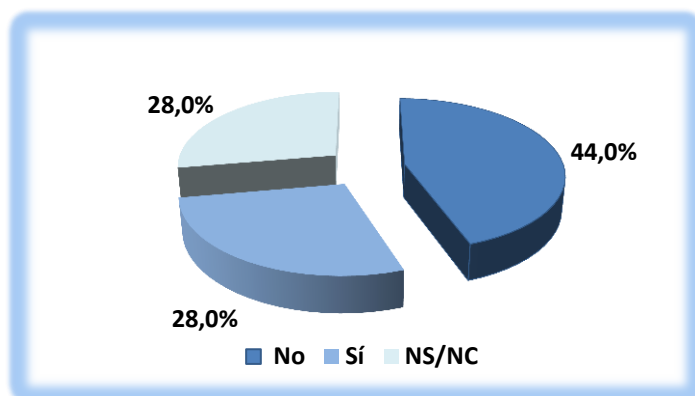


FIGURA 139 DISTRIBUCIÓN POR COMUNICACIÓN AUTORIDADES DE LA POBLACIÓN RECLUSA ENCUESTADA EN EL C.P. MURCIA II

## d) Frecuencia victimización propia.

## d.1) Haya sido robado en su celda.

En los dos meses anteriores al momento de la recopilación de los datos, 135 reos afirman que se les sustrajo algún elemento que se encontrase en su celda (33,7%), 86 en una ocasión (21,4%), 20 en dos ocasiones (5%) y a 29 en más de dos ocasiones (7,2%) (Tabla 178, figura 140).

TABLA 178 DISTRIBUCIÓN POR FRECUENCIA HABER SIDO ROBADO EN SU CELDA EN LOS DOS MESES PREVIOS EN EL C.P. MURCIA II

Victimización	Frecuencia				Absoluto
Robo en su celda	Ninguna	Una vez	Dos veces	Más de dos veces	Total
Nº de internos	266	86	20	29	401
% de internos	66,3	21,4	5,0	7,2	100,0

## d.2) Víctima de atraco y/o asalto.

En los dos meses anteriores al momento de la recopilación de los datos, 52 internos han sido asaltados y/ o atracados (13%), 25 lo han sido en al menos una ocasión (6,2%), 12 en dos ocasiones (6,3%) y 15 en más de dos ocasiones durante los dos meses anteriores (3,7%) (Tabla 179, figura 140).

TABLA 179 DISTRIBUCIÓN POR FRECUENCIA HABER SIDO ASALTADO EN LOS DOS MESES PREVIOS EN EL C.P. MURCIA II

Victimización	Frecuencia				Absoluto
Asaltado	Ninguna	Una vez	Dos veces	Más de dos veces	Total
Nº de internos	349	25	12	15	401
% de internos	87,0	6,2	3,0	3,7	100,0

## d.3) Víctima de robo de objeto o pertenencia.

En los dos meses anteriores al momento de la recopilación de los datos a 169 presos se les ha sustraído ningún tipo de objeto o elemento (42,1%), 113 en una ocasión (28,2%), 26 en dos ocasiones (6,5%) y 32 en más de dos ocasiones han sido robados (8%) (Tabla 180, figura 140).

TABLA 180 DISTRIBUCIÓN POR FRECUENCIA HABER SIDO  
ROBADO EN LOS DOS MESES PREVIOS EN EL C.P. MURCIA II

Victimización	Frecuencia				Absoluto
	Ninguna	Una vez	Dos veces	Más de dos veces	Total
Hurto					
Nº de internos	230	113	26	32	401
% de internos	57,4	28,2	6,5	8,0	100,0

## d.4) Víctima de insulto.

En los dos meses anteriores al momento de la recopilación de los datos, 181 han sido insultados (45,1%), 80 en una ocasión (20,0%), 26 en dos ocasiones (6,5%), y 75 en más de ocasiones fueron insultados (18,7%) (Tabla 181, figura 140).

TABLA 181 DISTRIBUCIÓN POR FRECUENCIA HABER SIDO  
INSULTADO EN LOS DOS MESES PREVIOS EN EL C.P. MURCIA II

Victimización	Frecuencia				Absoluto
	Ninguna	Una vez	Dos veces	Más de dos veces	Total
Insulto					
Nº de internos	200	80	26	75	401
% de internos	54,9	20,0	6,5	18,7	100,0

## d.5) Víctima de amenaza.

En los dos meses anteriores al momento de la recopilación de los datos, 135 fueron amenazados (33,7%), 52 en una ocasión (13%), 25 en dos ocasiones (6,2%) y 58 en más de dos ocasiones han sido amenazados por alguien (14,5%) (Tabla 182, figura 140).

TABLA 182 DISTRIBUCIÓN POR FRECUENCIA HABER SIDO  
AMENAZADO EN LOS DOS MESES PREVIOS EN EL C.P. MURCIA II

Victimización	Frecuencia				Absoluto
	Ninguna	Una vez	Dos veces	Más de dos veces	Total
Amenazas					
Nº de internos	266	52	25	58	401
% de internos	66,3	13,0	6,2	14,5	100,0

## d.6) Víctima de agresión sexual.

En los dos meses anteriores al momento de la recopilación de los datos, 33 fueron víctimas de algún tipo de agresión sexual (8,2%), 11 en una ocasión (2,7%), 8

en dos ocasiones (2%) y 14 en más de dos ocasiones han sido agredidos sexualmente (3,5%) (Tabla 183, figura 140).

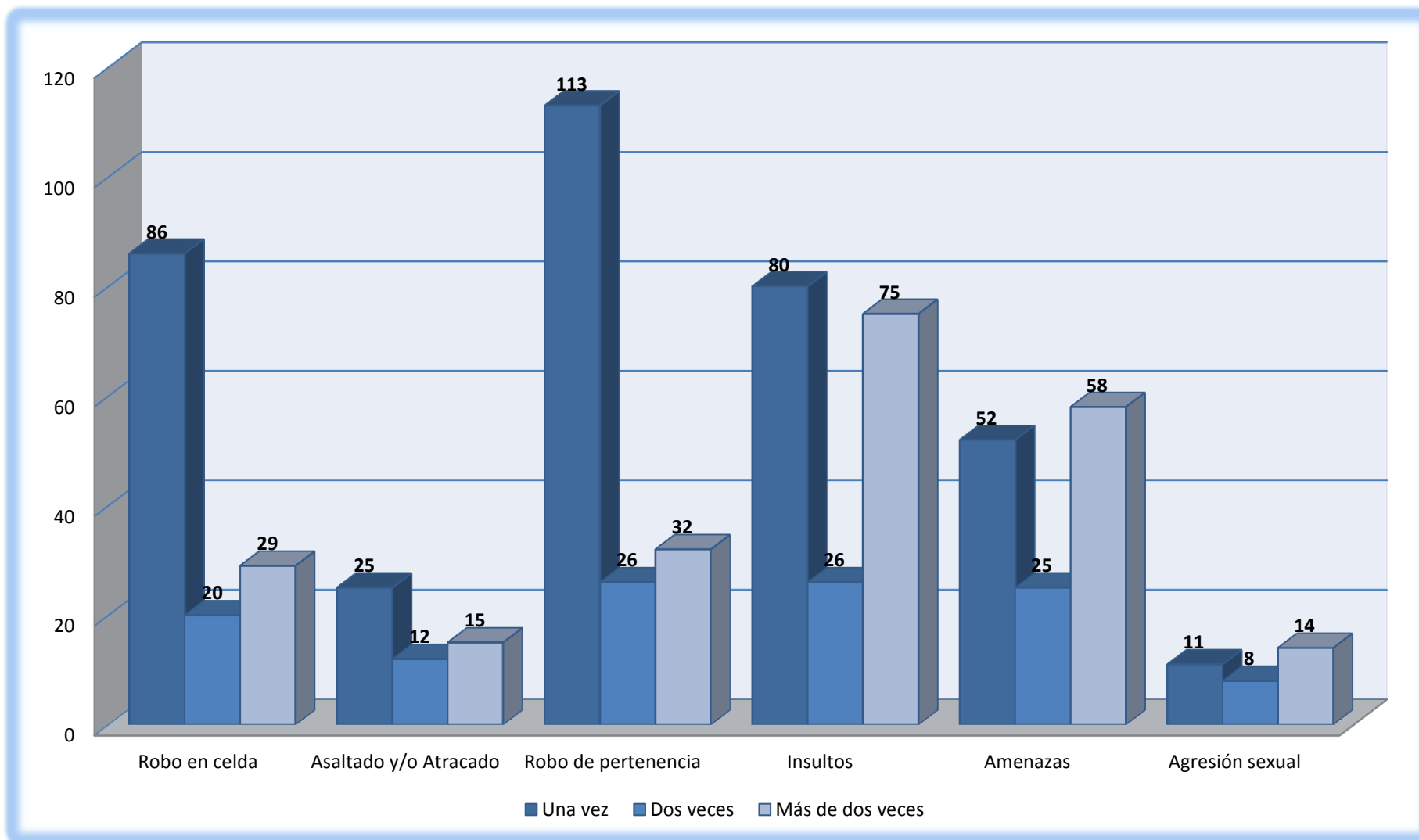
TABLA 183 DISTRIBUCIÓN POR FRECUENCIA HABER SIDO AGREDIDO SEXUALMENTE EN LOS DOS MESES PREVIOS EN EL C.P. MURCIA II

Victimización	Frecuencia				Absoluto
	Ninguna	Una vez	Dos veces	Más de dos veces	Total
<b>Sexual</b>					
Nº de internos	368	11	8	14	401
% de internos	91,8	2,7	2,0	3,5	100,0

TABLA 184 DISTRIBUCIÓN POR FRECUENCIA HABER SIDO VÍCTIMA DE UN DELITO EN LOS ÚLTIMOS DOS MESES EN EL C.P. MURCIA II

Victimización	Frecuencia				Absoluto
	Ninguna	Una vez	Dos veces	Más de dos veces	Total
<b>Insulto</b>					
Nº de internos	200	80	26	75	401
% de internos	54,9	20,0	6,5	18,7	100,0
<b>Hurto</b>					
Nº de internos	230	113	26	32	401
% de internos	57,4	28,2	6,5	8,0	100,0
<b>Amenazas</b>					
Nº de internos	266	52	25	58	401
% de internos	66,3	13,0	6,2	14,5	100,0
<b>Robo en su celda</b>					
Nº de internos	266	86	20	29	401
% de internos	66,3	21,4	5,0	7,2	100,0
<b>Asaltado</b>					
Nº de internos	349	25	12	15	401
% de internos	87,0	6,2	3,0	3,7	100,0
<b>Sexual</b>					
Nº de internos	368	11	8	14	401
% de internos	91,8	2,7	2,0	3,5	100,0

FIGURA 140 DISTRIBUCIÓN DE LOS INTERNOS EN FUNCIÓN DE LA FRECUENCIA DE HABER SUFRIDO ALGÚN TIPO DE VICTIMIZACIÓN EN LOS DOS MESES ANTERIORES EN EL C.P. MURCIA II



## e) Tipo de agresión sexual.

De los 33 internos que fueron víctimas de algún tipo de agresión sexual en los dos meses anteriores a la encuesta 24 fueron tocados o agarrados de una manera sexualmente amenazante (6,0%), a 24 trataron de tocarles sus órganos sexuales (6,0%), 17 mantuvieron relaciones sexuales forzadas (4,2%), 16 obligados a realizar actos donde se incluía la penetración (4%) y 18 mantuvieron relaciones con el fin de evitar agresiones futuras (4,4%) (Tabla 190, figura 141).

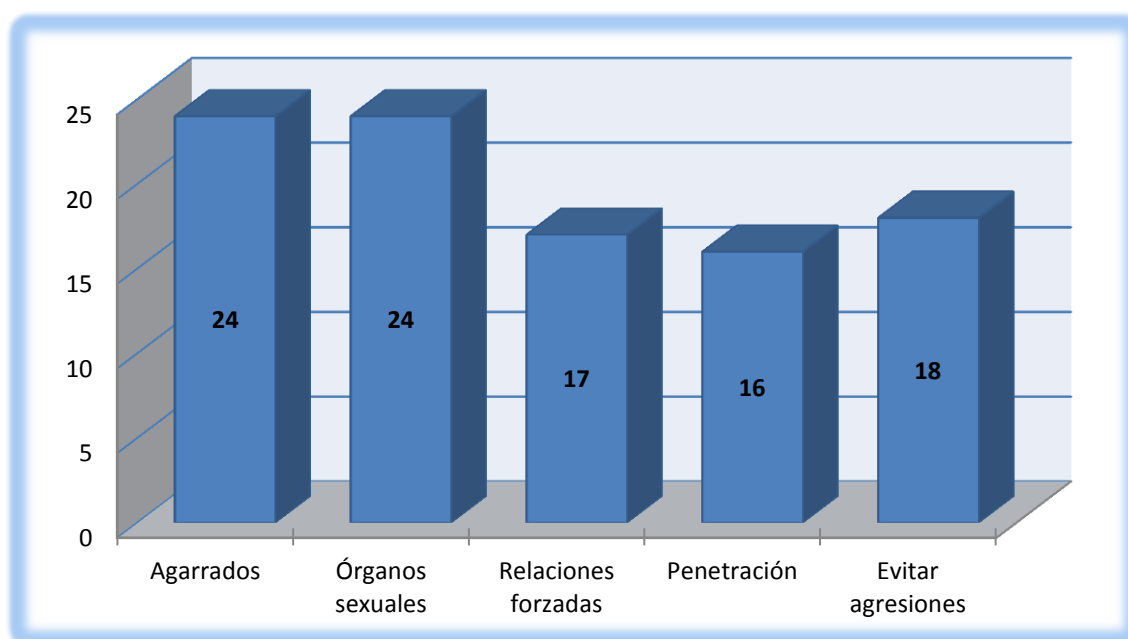


FIGURA 141 DISTRIBUCIÓN DE LOS INTRNOS AGREDIDOS SEXUALMENTE EN FUNCIÓN DEL TIPO DE AGRESIÓN SEXUAL SUFRIDA DURANTE LOS DOS MESES ANTERIORES EN EL C.P. MURCIA II

## f) Frecuencia agresión sexual.

## f.1) Agarrados de una manera sexualmente amenazante.

En los dos meses anteriores al cumplimiento de la encuesta, 24 fueron agarrados de una manera considerada como sexualmente amenazante (6%), 10 en una ocasión (2,5%), 8 en dos ocasiones (2%) y 6 en más de dos ocasiones sufrieron este tipo de agresión (1,5%). (Tabla 185, figura 142).



TABLA 185 DISTRIBUCIÓN POR FRECUENCIA HABER SIDO AGARRADO SEXUALMENTE EN LOS DOS MESES PREVIOS EN EL C.P. MURCIA II

Victimización	Frecuencia				Absoluto
Agarrados	Ninguna	Una vez	Dos veces	Más de dos veces	Total
Nº de internos	377	10	8	6	401
% de internos	94,0	2,5	2,0	1,5	100,0

## f.2) Tratar de tocar órganos sexuales.

Durante los dos meses anteriores a la realización de la encuesta en el Centro Penitenciario Murcia II, a 24 reclusos trataron de tocarles sus órganos sexuales (6%), 9 en una ocasión (2,2%), 7 en dos ocasiones (1,7%) y 8 en más de dos ocasiones fueron víctimas (2%) (Tabla 186, figura 142).

TABLA 186 DISTRIBUCIÓN POR FRECUENCIA TOCAR SUS ORGANOS SEXUALES EN LOS DOS MESES PREVIOS EN EL C.P. MURCIA II

Victimización	Frecuencia				Absoluto
Órganos sexuales	Ninguna	Una vez	Dos veces	Más de dos veces	Total
Nº de internos	377	9	7	8	401
% de internos	94,0	2,2	1,7	2,0	100,0

## f.3) Actos sexuales forzados.

En los dos meses anteriores al cumplimiento de la encuesta durante el trabajo de campo para la obtención de datos y posterior análisis de resultados, 17 mantuvieron algún tipo de relación sexual forzada (4,2%), 8 en una ocasión (2%), 3 fueron víctimas en dos ocasiones (0,7%) y 6 en más de dos ocasiones fueron forzados (1,5%) (Tabla 187, figura 142).

TABLA 187 DISTRIBUCIÓN POR FRECUENCIA HABER MANTENIDO RELACIONES SEXUALES FORZADAS EN LOS DOS MESES PREVIOS EN EL C.P. MURCIA II

Victimización	Frecuencia				Absoluto
Relaciones fuerza	Ninguna	Una vez	Dos veces	Más de dos veces	Total
Nº de internos	384	8	3	6	401
% de internos	95,8	2,0	0,7	1,5	100,0

## f.4) Actos sexuales con penetración.

En los dos meses anteriores al cumplimiento de la encuesta, 16 fueron víctimas de agresiones sexuales donde se incluía la penetración (4%), 7 en una ocasión

(1,7%), 4 en dos ocasiones (1%) y 5 en más de dos ocasiones fueron agredidos incluyendo la penetración (1,2%) (Tabla 188, figura 142).

**TABLA 188 DISTRIBUCIÓN POR FRECUENCIA MANTENIDO RELACIONES FORZADAS CON PENETRACIÓN EN LOS DOS MESES PREVIOS EN EL C.P. MURCIA II**

Victimización	Frecuencia				Absoluto
	Ninguna	Una vez	Dos veces	Más de dos veces	
Penetración					Total
Nº de internos	385	7	4	5	401
% de internos	96,0	1,7	1,0	1,2	100,0

#### f.5) Evitar agresiones futuras.

En los dos meses anteriores al cumplimiento de la encuesta, 18 reos fueron forzados a mantener relaciones para evadir agresiones posteriores (4,5%), 5 en una ocasión (1,2%), 7 en dos ocasiones (1,7%) y 6 en más de dos ocasiones pretendieron evadir acometidas posteriores manteniendo para ello relaciones sexuales (1,5%) (Tabla 189, figura 142).

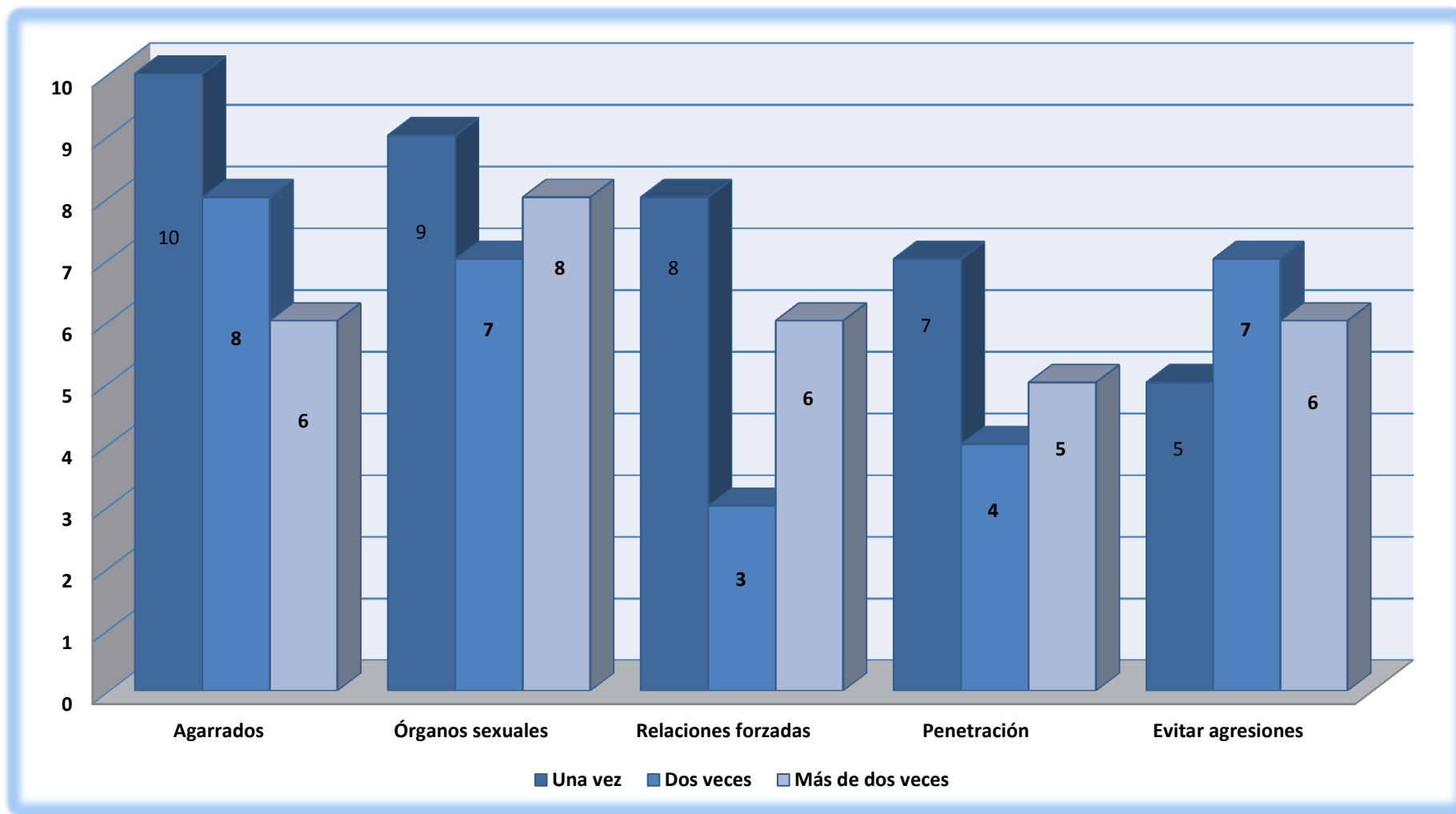
**TABLA 189 DISTRIBUCIÓN POR FRECUENCIA MANTENER RELACIONES SEXUALES Y EVITAR AGRESIONES FUTURAS EN LOS DOS MESES PREVIOS EN EL C.P. MURCIA II**

Victimización	Frecuencia				Absoluto
	Ninguna	Una vez	Dos veces	Más de dos veces	
Evitar agresiones					Total
Nº de internos	383	5	7	6	401
% de internos	95,5	1,2	1,7	1,5	100,0

TABLA 190 DISTRIBUCIÓN POR HABER SIDO VÍCTIMA DE UN DELITO DE AGRESIÓN SEXUAL EN LOS ÚLTIMOS DOS MESES EN EL C.P. MURCIA II

Agresión sexual	Frecuencia				Absoluto
	Ninguna	Una vez	Dos veces	Más de dos veces	
<b>Agarrados</b>					<b>Total</b>
Nº de internos	377	10	8	6	401
% de internos	94,0	2,5	2,0	1,5	100,0
<b>Órganos sexuales</b>					<b>Total</b>
Nº de internos	377	9	7	8	401
% de internos	94,0	2,2	1,7	2,0	100,0
<b>Relaciones fuerza</b>					<b>Total</b>
Nº de internos	384	8	3	6	401
% de internos	95,8	2,0	0,7	1,5	100,0
<b>Penetración</b>					<b>Total</b>
Nº de internos	385	7	4	5	401
% de internos	96,0	1,7	1,0	1,2	100,0
<b>Evitar agresiones</b>					<b>Total</b>
Nº de internos	383	5	7	6	401
% de internos	95,5	1,2	1,7	1,5	100,0

FIGURA 142 DISTRIBUCIÓN DE LOS INTERNOS EN FUNCIÓN DE CONOCER ALGÚN INTERNO HAYA SUFRIDO ALGÚN TIPO DE VICTIMIZACIÓN SEXUAL EN EL C.P. MURCIA II



**g) Conocer algún interno que haya sufrido victimización.**

Respecto a la cuestión de conocer algún interno que haya sido víctima en los dos meses previos a la realización la encuesta de alguno de los tipos de victimización que se están analizando en el estudio, 295 internos afirmaban conocer a algún interno que ha sufrido algún tipo de victimización (73,6%), por otro lado 98 internos respondieron de forma negativa a esta cuestión (24,4%) y por último 8 decidieron no contestar a la pregunta formulada (2%). (Tabla 191, figura 143).

TABLA 191 DISTRIBUCIÓN POR CONOCER VICTIMIZADOS

Conocer Haya sufrido	Nº	%
Sí	295	73,6
No	98	24,4
NS/NC	8	2,0
Total	401	100,0

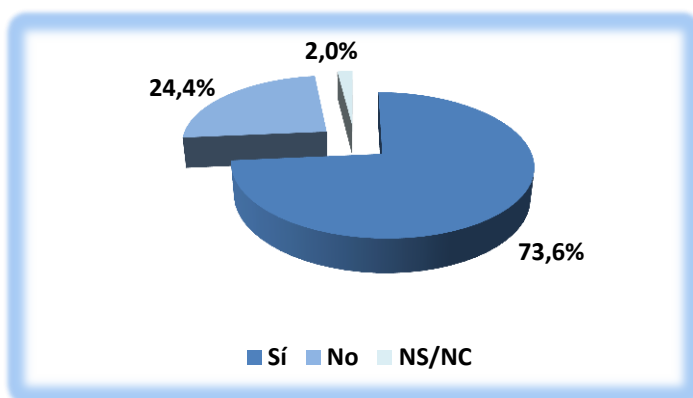


FIGURA 143 DISTRIBUCIÓN POR CONOCER VICTIMIZADOS DE LA POBLACIÓN RECLUSA ENCUESTADA EN EL C.P. MURCIA II

**g.1) Le hayan robado en su celda.**

Durante los dos meses anteriores a la realización del estudio 233 reclusos saben de algún interno a quien le hayan robado en su celda (58,1%), 159 no conocen a nadie que haya sido víctima de robo en su celda (39,7%) y 9 no contestaron a la pregunta (2,2%) (Tabla 192, figura 144).

TABLA 192 DISTRIBUCIÓN POR CONOCER ALGÚN INTERNO HAYA SIDO VÍCTIMA DE UN ROBO EN SU CELDA EN LOS DOS MESES PREVIOS EN EL C.P. MURCIA II

Victimización	Respuesta			Absoluto
	Sí	No	No contesta	Total
Nº de internos	233	159	9	401
% de internos	58,1	39,7	2,2	100,0

**g.2) Le hayan asaltado y/o atracado.**

Durante los dos meses anteriores a la realización del estudio 134 reclusos tienen conocimiento de algún interno el cual ha sido asaltado y/o atracado (33,4%),

251 no conocen a nadie que haya sido víctima de insulto y/o atraco (62,6%), 16 no contestaron a la pregunta (4%) (Tabla 193, figura 144).

**TABLA 193 DISTRIBUCIÓN POR CONOCER ALGÚN INTERNO HAYA SIDO A ASALTO Y/O ATRACADO EN LOS DOS MESES PREVIOS EN EL C.P. MURCIA II**

Victimización	Respuesta			Absoluto
	Sí	No	No contesta	Total
Nº de internos	134	251	16	401
% de internos	33,4	62,6	4,0	100,0

### g.3) Le hayan robado algún objeto o pertenencia.

Durante los dos meses anteriores a la realización del estudio 226 reclusos saben de algún interno a quien le hayan robado algún objeto o pertenencia (56,4%), 165 no conocen a nadie a quien le hayan robado algún objeto o pertenencia (41,1%), 10 no contestaron a la pregunta (2,5%) (Tabla 194, figura 144).

**TABLA 194 DISTRIBUCIÓN POR CONOCER ALGÚN INTERNO HAYA SIDO VÍCTIMA DE ROBO EN LOS DOS MESES PREVIOS EN EL C.P. MURCIA II**

Victimización	Respuesta			Absoluto
	Sí	No	No contesta	Total
Nº de internos	226	165	10	401
% de internos	56,4	41,1	2,5	100,0

### g.4) Le hayan insultado.

Durante los dos meses anteriores a la realización del estudio 228 reclusos tienen constancia de algún interno que ha sido víctima de insultos (56,9%), 164 no conocen a nadie que haya recibido insultos (40,9%), 9 no contestaron a la pregunta (2,2%) (Tabla 195, figura 144).

**TABLA 195 DISTRIBUCIÓN POR CONOCER ALGÚN INTERNO HAYA SIDO INSULTADO EN LOS DOS MESES PREVIOS EN EL C.P. MURCIA II**

Victimización	Respuesta			Absoluto
	Sí	No	No contesta	Total
Nº de internos	228	164	9	401
% de internos	56,9	40,9	2,2	100

g.5) **Le hayan amenazado.**

Durante los dos meses anteriores a la realización del estudio 201 reclusos tienen constancia de algún interno que ha sufrido una amenaza (50,1%), 189 no conocen a nadie que haya sido amenazado (47,1%), 11 no contestaron a la pregunta (2,7%) (Tabla 196, figura 144).

**TABLA 196 DISTRIBUCIÓN POR CONOCER ALGÚN INTERNO HAYA SIDO AMENAZADO EN LOS DOS MESES PREVIOS EN EL C.P. MURCIA II**

Victimización	Respuesta			Absoluto
	Sí	No	No contesta	Total
Amenazas				
Nº de internos	201	189	11	401
% de internos	50,1	47,1	2,7	100,0

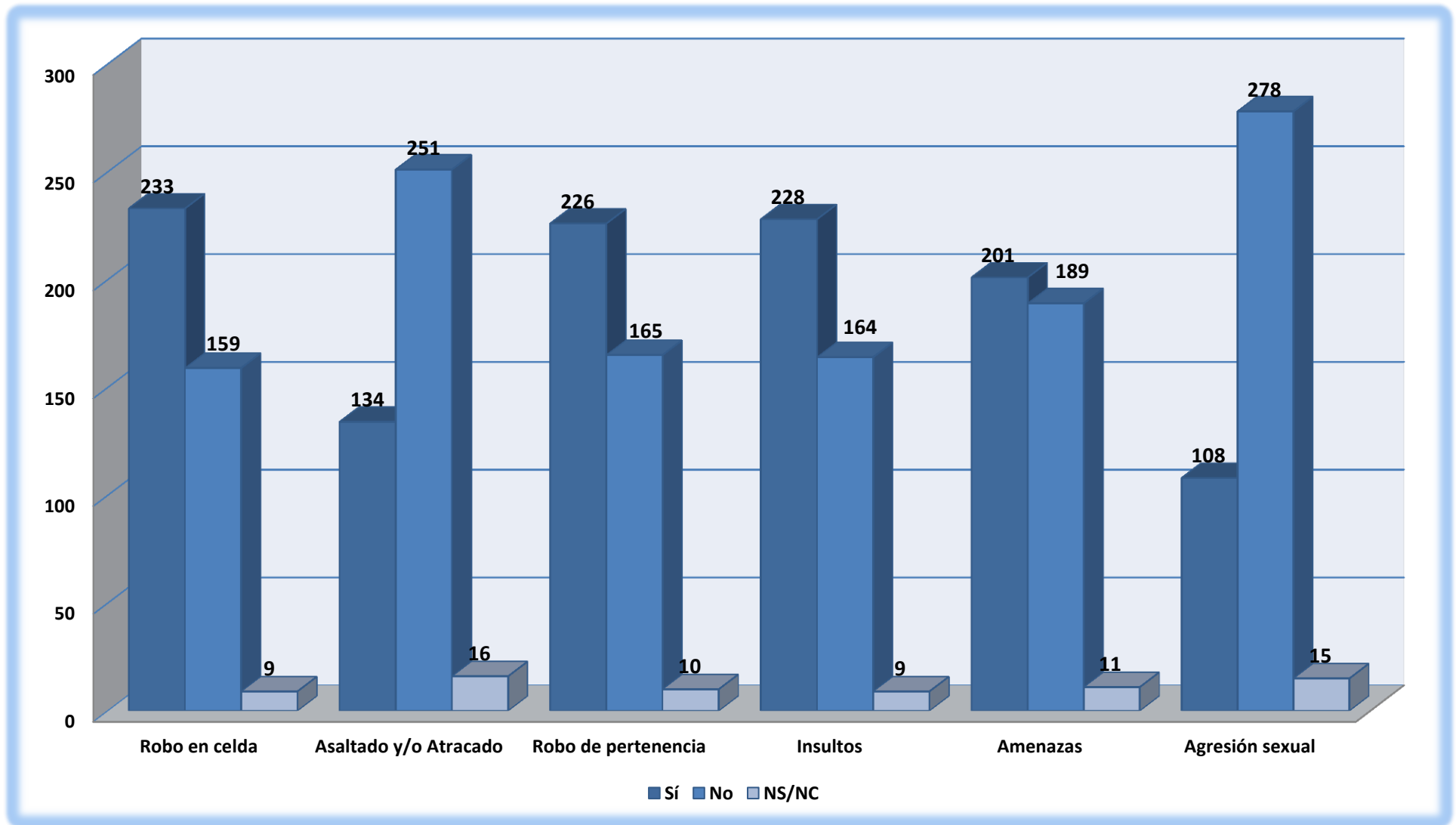
g.6) **Le hayan agredido sexualmente.**

Durante los dos meses anteriores a la realización del estudio 108 reclusos tienen conocimiento de algún interno haya sufrido algún tipo de agresión sexual (26,9%), 278 no conocen a nadie que haya sido agredido sexualmente (69,3%) y 15 no contestaron a la pregunta (3,7%) (Tabla 197, figura 144).

**TABLA 197 DISTRIBUCIÓN POR CONOCER ALGÚN INTERNO HAYA SIDO AGREDIDO SEXUALMENTE EN LOS DOS MESES PREVIOS EN EL C.P. MURCIA II**

Victimización	Respuesta			Absoluto
	Sí	No	No contesta	Total
Agresión sexual				
Nº de internos	108	278	15	401
% de internos	26,9	69,3	3,7	100,0

FIGURA 144 DISTRIBUCIÓN DE LOS INTERNOS EN FUNCIÓN DE CONOCER ALGÚN INTERNO HAYA SUFRIDO ALGÚN TIPO DE VICTIMIZACIÓN SEXUAL EN EL C.P. MURCIA II





**h) Conocer algún interno haya realizado victimización.**

Respecto a la pregunta de que si conocen al algún interno que haya realizado alguno de los tipos de victimización objeto de estudio en los dos meses previos a la realización la encuesta, 279 internos afirmaban conocer a algún interno que haya ejecutado algún tipo de victimización (69,7%), 113 internos respondieron de forma negativa (28,3%), y 9 no contestaron (2%). (Tabla 198, figura 145).

TABLA 198 DISTRIBUCIÓN POR CONOCER VICTIMIZADOR

Conocer haya realizado	Nº	%
Sí	279	69,7
No	113	28,3
No contesta	9	2,0
Total	401	100,0

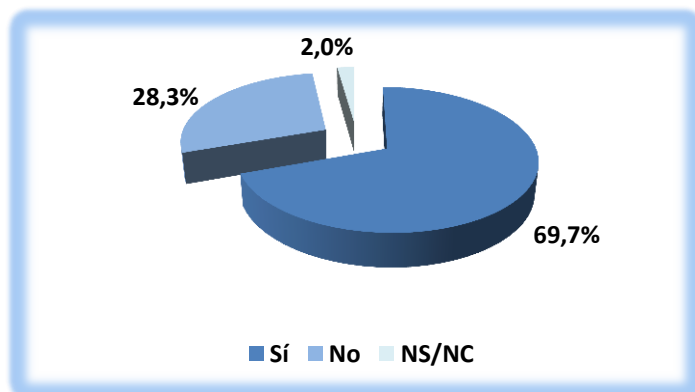


FIGURA 145 DISTRIBUCIÓN POR CONOCER VICTIMIZADOR DE LA POBLACIÓN RECLUSA ENCUESTADA EN EL C.P. MURCIA II

**h.1) Haya entrado en una celda sin permiso y robado algo.**

Durante los dos meses anteriores a la realización de la encuesta 205 internos conocen a alguien que entró en una celda sin permiso y robó algo (51,1%), 185 no saben de nadie que haya realizado este tipo de acción delictiva (46,1%) y 11 no contestaron a la pregunta (2,7%) (Tabla 199, figura 146).

TABLA 199 DISTRIBUCIÓN POR CONOCER ALGÚN INTERNO HAYA ROBADO EN UNA CELDA EN LOS DOS MESES PREVIOS EN EL C.P. MURCIA II

Victimización	Respuesta			Absoluto
	Sí	No	No contesta	Total
Nº de internos	205	185	11	401
% de internos	51,1	46,1	2,7	100,0

**h.2) Haya asaltado y/o atracado a alguien.**

Durante los dos meses anteriores a la realización de la encuesta 148 internos conocen a algún compañero que asaltara y/o atracara a otro (36,9%), 239 no conocen

a nadie que asaltara y/o atracara (59,6%), 14 no contestaron a la pregunta (3,5%) (Tabla 200, figura 146).

**TABLA 200 DISTRIBUCIÓN POR CONOCER ALGÚN INTERNO HAYA ATRACADO Y/O ATRACADO A OTRO EN LOS DOS MESES PREVIOS EN EL C.P. MURCIA II**

Victimización	Respuesta			Absoluto
	Sí	No	No contesta	Total
Asalto y/o atraco				
Nº de internos	148	239	14	401
% de internos	36,9	59,6	3,5	100,0

### h.3) Haya robado algún objeto o pertenencia a alguien.

Durante los dos meses anteriores a la realización de la encuesta 188 internos conocen a alguien que robara algún objeto o pertenencia (46,9%), 201 no saben de nadie que haya realizado algún de hurto (50,1%), 12 no contestaron a la pregunta (3%) (Tabla 201, figura 146).

**TABLA 201 DISTRIBUCIÓN POR CONOCER ALGÚN INTERNO HAYA ROBADO ALGUNA PERTENENCIA A OTRO EN LOS DOS MESES PREVIOS EN EL C.P. MURCIA II**

Victimización	Respuesta			Absoluto
	Sí	No	No contesta	Total
Robo de pertenencia				
Nº de internos	188	201	12	401
% de internos	46,9	50,1	3	100

### h.4) Haya insultado a alguien

Durante los dos meses anteriores a la realización de la encuesta 229 internos conocen a alguien que ha insultado a un compañero de prisión (57,1%), 163 no conocen a nadie que haya insultado a alguien en ese periodo de tiempo (40,6%), 9 no contestaron a la pregunta (2,2%) (Tabla 202, figura 146).

**TABLA 202 DISTRIBUCIÓN POR CONOCER ALGÚN INTERNO INSULTADO A OTRO EN LOS DOS MESES PREVIOS EN EL C.P. MURCIA II**

Victimización	Respuesta			Absoluto
	Sí	No	No contesta	Total
Insulto				
Nº de internos	229	163	9	401
% de internos	57,1	40,6	2,2	100,0

### h.5) Haya amenazado a alguien

Durante los dos meses anteriores a la realización de la encuesta 197 internos conocen a alguien el cual ha amenazado a otro recluso (49,1%), 192 no conocen a

nadie que haya amenazado a un compañero (47,9%), 12 no contestaron a la pregunta (3%) (Tabla 203, figura 146).

**TABLA 203 DISTRIBUCIÓN POR CONOCER ALGÚN INTERNO HAYA AMENAZADO A OTRO EN LOS DOS MESES PREVIOS EN EL C.P. MURCIA II**

Victimización	Respuesta			Absoluto
	Sí	No	No contesta	Total
Amenazas				
Nº de internos	197	192	12	401
% de internos	49,1	47,9	3,0	100,0

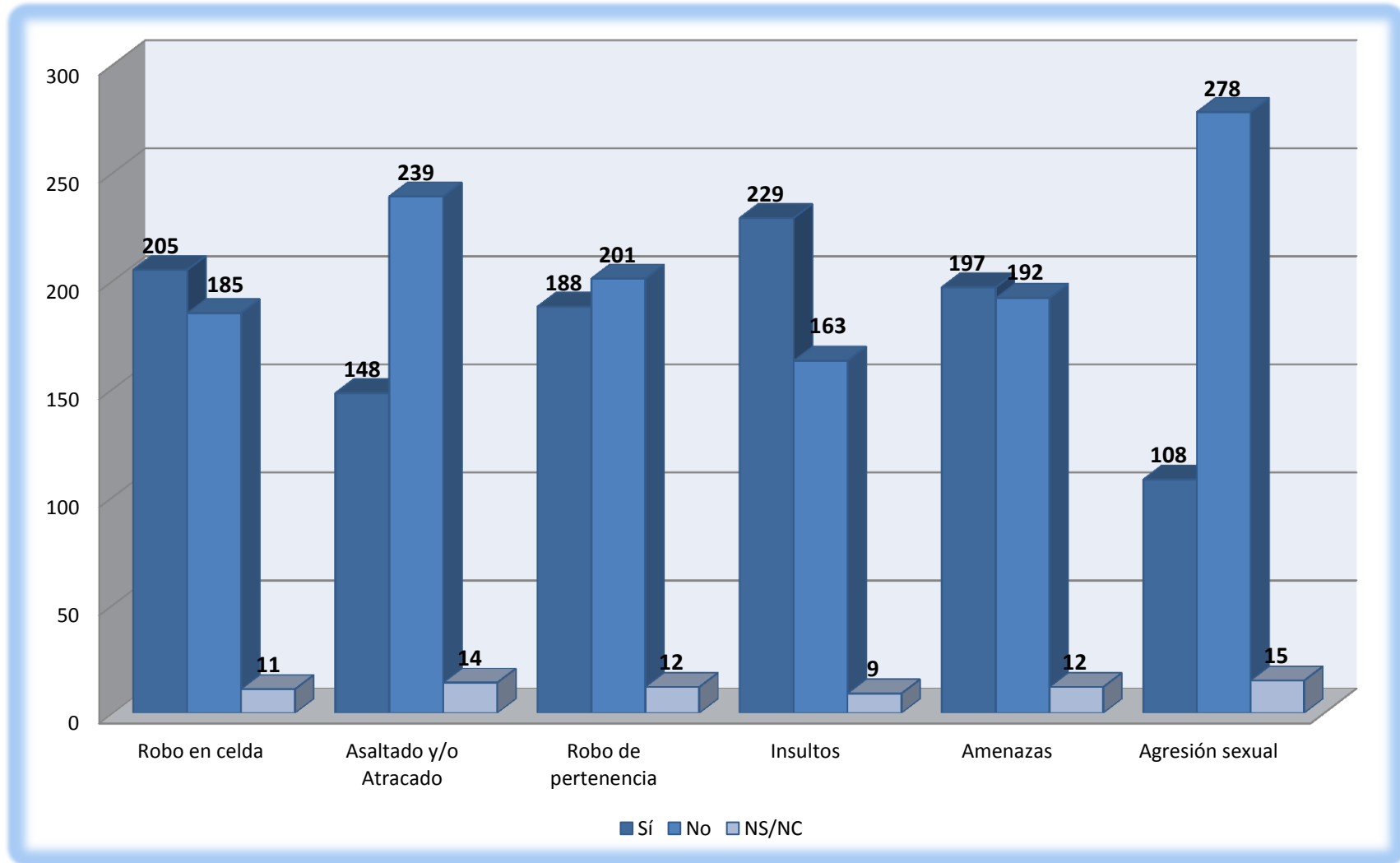
#### h.6) Haya agredido sexualmente a alguien

Durante los dos meses anteriores a la realización de la encuesta 107 internos conocen a un interno que haya agredido sexualmente a alguien (26,7%), 278 no saben de nadie que haya agredido sexualmente a otro reo (69,3%) y 16 no contestaron a la pregunta (4%) (Tabla 204, figura 146).

**TABLA 204 DISTRIBUCIÓN POR CONOCER ALGÚN INTERNO HAYA AGREDIDO SEXUALMENTE A OTRO EN LOS DOS MESES PREVIOS EN EL C.P. MURCIA II**

Victimización	Respuesta			Absoluto
	Sí	No	No contesta	Total
Agresión sexual				
Nº de internos	107	278	16	401
% de internos	26,7	69,3	4,0	100,0

FIGURA 146 DISTRIBUCIÓN DE LOS INTERNOS EN FUNCIÓN DE CONOCER ALGÚN INTERNO HAYA REALIZADO ALGÚN TIPO DE VICTIMIZACIÓN SEXUAL EN EL C.P. MURCIA II



# **Análisis descriptivo**

## **4.3 CENTROS PENITENCIARIOS REGIÓN DE MURCIA**



## 4.3. ANÁLISIS DESCRIPTIVO CENTROS PENITENCIARIOS MURCIA.

## A) Variables sociodemográficas.

## a) Sexo.

Podemos contemplar en la tabla 205 y en la figura 147, la distribución de la totalidad de los internos encuestados en función del sexo siendo de 640 hombres (96,8%), y 21 mujeres (3,2%).

**TABLA 205 DISTRIBUCIÓN POR SEXO DEL INTERNO**

Sexo	Nº	%
Hombres	640	96,8
Mujeres	21	3.2
Total	661	100,0

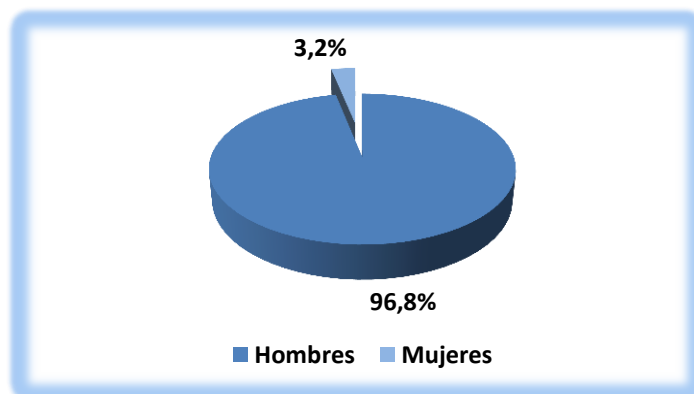


FIGURA 147 DISTRIBUCIÓN POR SEXO DE LA POBLACIÓN RECLUSA ENCUESTADA EN LOS CCPP DE MURCIA

## b) Edad de los internos.

Observamos que la edad media de los internos que participaron en el estudio es de 36,45 años, la desviación típica de 10,75 años y por último el rango de la edad de 65 años (Tabla 206)

**TABLA 206 EDAD DE LOS INTERNOS ENCUESTADOS EN LOS CCPP<sup>15</sup> DE MURCIA**

Estadísticos	Media	D.T.	Rango
Edad	36,45	10,75	65

<sup>15</sup> Centros Penitenciarios (CCPP)

## c) Distribución de los internos por edad.

La distribución en función del intervalo de edad es la siguiente: 23 internos tienen edades comprendidas entre 18 y 20 años (3,5%), 80 de 21 a 25 años (12,1%), 106 de 26 a 30 años (16%), 209 de 31 a 40 años (31,6%), 218 de 41 a 60 años (33%), y 11 de más de 60 años (1,7%), 14 no contestaron (2,1%) (Tabla 207, figura 148).

TABLA 207 DISTRIBUCIÓN POR INTERVALO DE EDAD DE LA POBLACIÓN RECLUSA ENCUESTADA EN LOS CCPP DE MURCIA

Intervalo de edad	Nº internos	% sobre el total de la población encuestada
De 18 a 20 años	23	3,5
De 21 a 25 años	80	12,1
De 26 a 30 años	106	16,0
De 31 a 40 años	209	31,6
De 41 a 60 años	218	33,0
Más de 60 años	11	1,7
NS/NC	14	2,1
Total internos	661	100,0

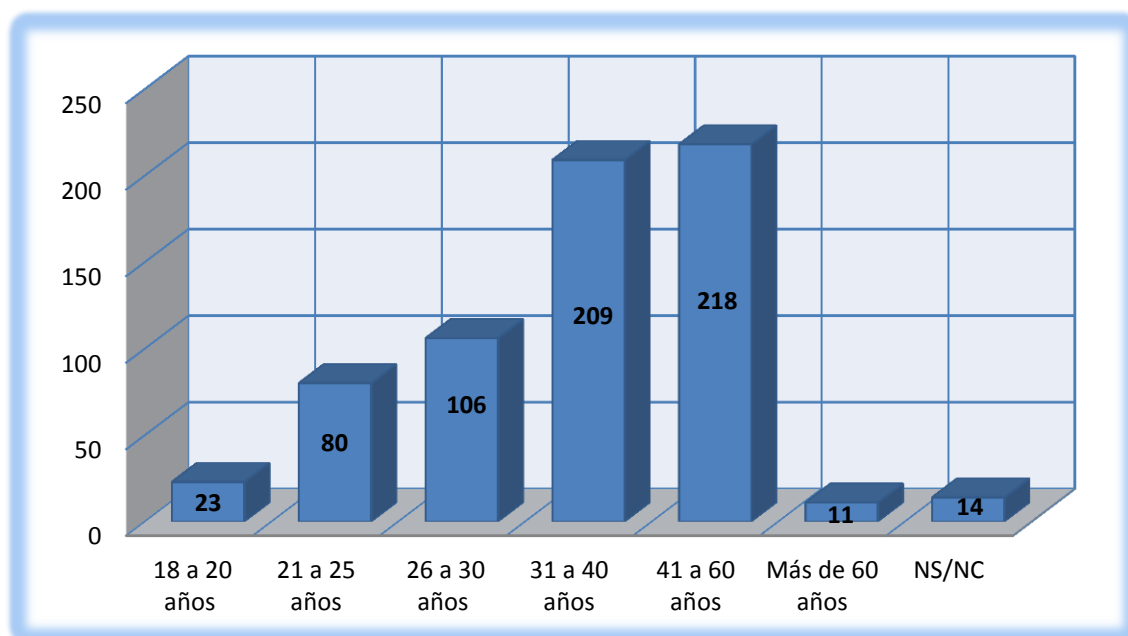


FIGURA 148 DISTRIBUCIÓN POR INTERVALO DE EDAD DE LA POBLACIÓN RECLUSA ENCUESTADA EN LOS CCPP DE MURCIA



## d) Estado civil.

El estado civil de los internos estudiados en los Centros Penitenciarios de Murcia es de 200 casados (30,3%), 161 solteros (24,4%), 155 con pareja (23,4%), 86 separados (13%), 40 divorciados (6,1%), 9 viudos (1,4%) y 10 no contestaron (1,5%) (Tabla 208, figura 149).

TABLA 208 DISTRIBUCIÓN POR ESTADO CIVIL DE LA POBLACIÓN RECLUSA ENCUESTADA EN LOS CCPP DE MURCIA

Estado civil	Nº internos	% sobre el total de la población encuestada
Casado	200	30,3
Soltero	161	24,4
Con pareja	155	23,4
Separado	86	13,0
Divorciado	40	6,1
Viudo/a	9	1,4
No contesta	10	1,5
Total internos	661	100,0

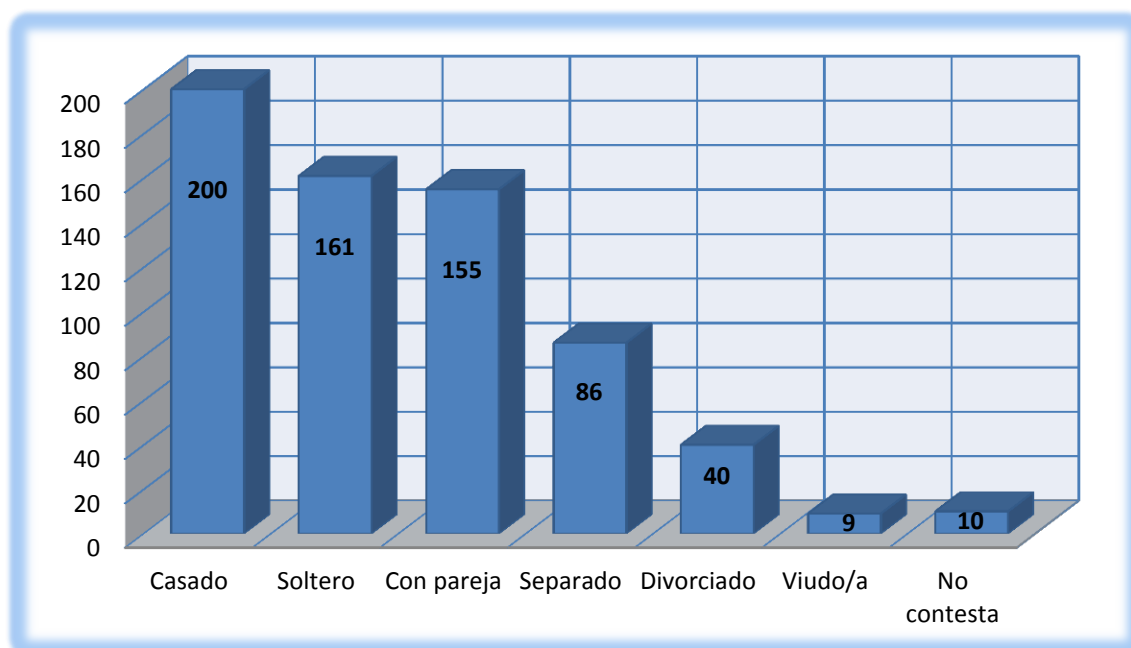


FIGURA 149 DISTRIBUCIÓN POR ESTADO CIVIL DE LA POBLACIÓN RECLUSA ENCUESTADA EN LOS CCPP DE MURCIA

e) **Nacionalidad.**

La distribución por nacionalidad es de : 458 internos nacionales (69,3%), y 203 de procedencia extranjera (30,7%) (Tabla 209, figura 150).

TABLA 209 DISTRIBUCIÓN POR NACIONALIDAD

Nacionalidad	Nº	%
Españoles	458	69,3
Extranjeros	203	30,7
Total	661	100,0

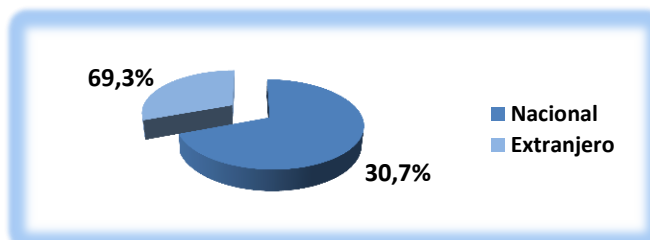


FIGURA 150 DISTRIBUCIÓN POR NACIONALIDAD DE LA POBLACIÓN RECLUSA ENCUESTADA EN EL C.P. MURCIA

f) **Distribución de la población reclusa extranjera.**

Según la procedencia o no a países de la Unión Europea de los extranjeros, la distribución es: 172 proceden de países no pertenecientes (84,3%), y 32 son de origen comunitario (15,7%) (Tabla 210, figura 151).

TABLA 210 DISTRIBUCIÓN POR PERTENENCIA U.E.

Nacionalidad	Nº	%
Comunitarios	32	15,7
No Comunitarios	172	84,3
Extranjeros	203	100,0

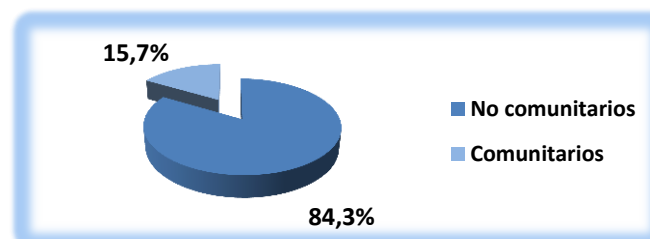


FIGURA 151 DISTRIBUCIÓN PERTENENCIA U.E. DE LA POBLACIÓN RECLUSA ENCUESTADA EN LOS CCPP DE MURCIA

g) **Lugar de residencia.**

Según la ubicación del domicilio con anterioridad 233 vivían en el centro de la ciudad (35,2%), 215 en zonas próximas al centro urbano (32,5%) y 213 residían en las afueras de la ciudad (32,3%) (Tabla 211, figura 152).

TABLA 211 DISTRIBUCIÓN POR LUGAR DE RESIDENCIA PREVIO AL INGRESO

Nacionalidad	Nº	%
Centro	233	35,2
Residencial	215	32,5
Extrarradio	213	32,2
Total	661	100,0

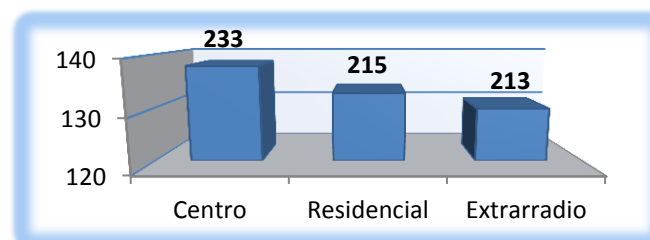


FIGURA 152 DISTRIBUCIÓN POR LUGAR DE RESIDENCIA DE LA POBLACIÓN RECLUSA ENCUESTADA EN LOS CCPP DE MURCIA

h) **Conocimiento de idiomas.**

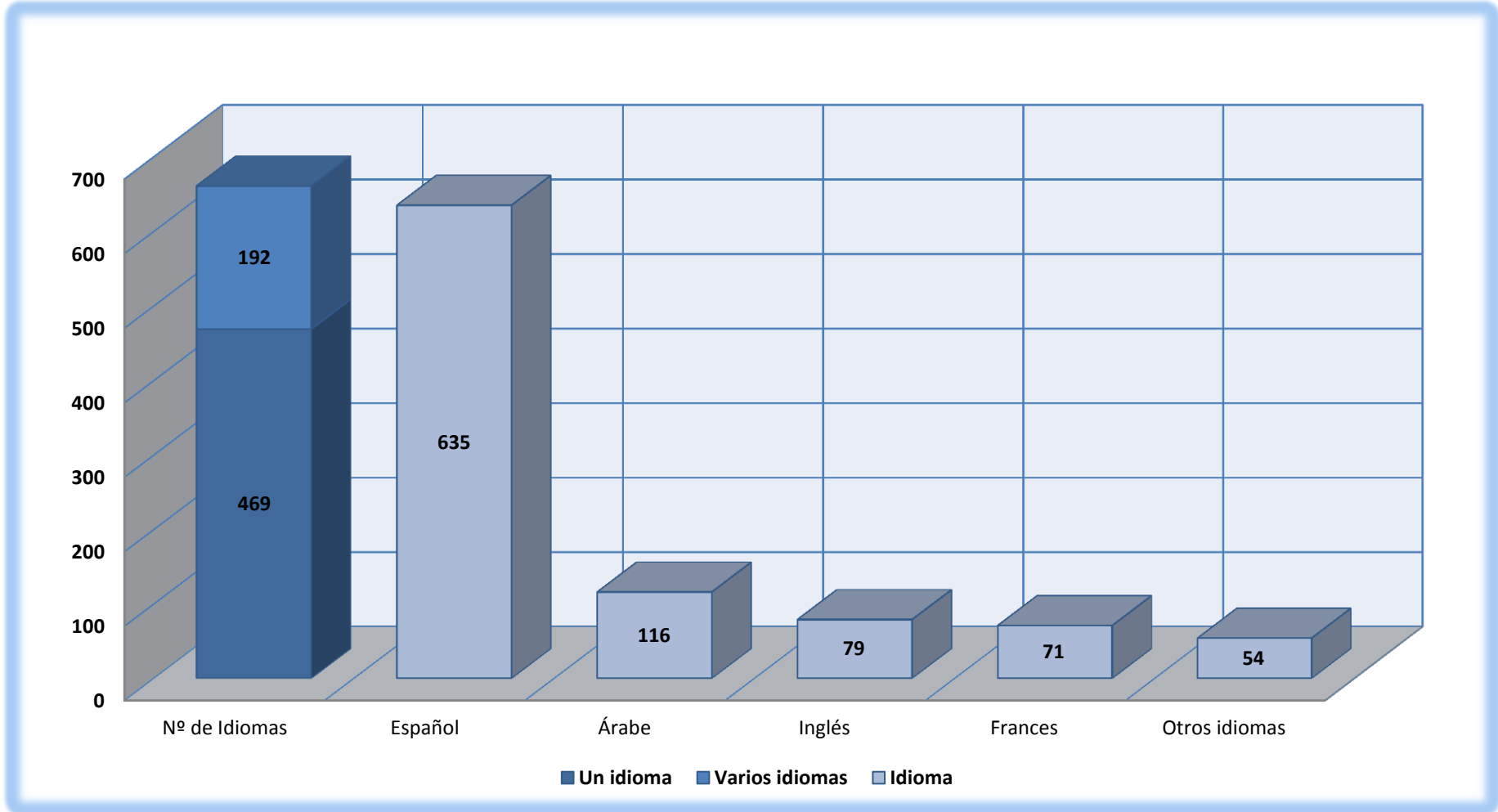
En virtud de los idiomas hablados, 469 internos únicamente tienen conocimientos de su idioma natal (71%), y 192 de los participantes encuestados en el estudio conocen dos o más lenguas (29%) (Tabla 212, figura 153).

Respecto al idioma predominante en primer lugar se encuentra el español hablado por 635 internos (96.1%), después el árabe con 116 hablantes (17.5%), seguido del inglés con 79 internos (12%), francés con 71 internos (10.7%), y 54 tienen conocimientos de otros idiomas como el alemán, rumano y holandés entre otros (8.1%) (Tabla 212, figura 153).

**TABLA 212 DISTRIBUCIÓN POR CONOCIMIENTO DE IDIOMAS DE LA POBLACIÓN RECLUSA ENCUESTADA EN LOS CCPP DE MURCIA**

<b>Nº de idiomas</b>	<b>Nº internos</b>	<b>% sobre el total de la población Encuestada</b>
Idioma natal	469	71,0
Varios idiomas	192	29,0
Total	661	100,0
<b>Idiomas</b>	<b>Nº internos</b>	<b>% sobre el total de la población Encuestada</b>
Español	635	96,1
Árabe	116	17,5
Inglés	79	12,0
Francés	71	10,7
Otros idiomas	54	8,1

FIGURA 153 DISTRIBUCIÓN DE LOS INTERNOS POR CONOCIMIENTO DE NÚMERO DE IDIOMAS Y PRINCIPALES LENGUAS CONOCIDAS EN LOS CCPP DE MURCIA



## i) Comunidad autónoma de residencia.

Según la Comunidad de residencia 541 residían en la Región de Murcia con anterioridad al internamiento (81,8%), 42 en la Comunidad Valenciana (6,4%), 20 en Andalucía (3%), 11 en la Comunidad de Madrid (1,7%), 10 en Castilla la Mancha (1,5%), 4 procedían directamente de otro país (0,6%), 3 en Cataluña (0,5%), 2 en Islas Baleares (0,3%), 2 en Castilla y León (0,3%), 1 en las Islas Canarias (0,2%), 1 en Aragón (0,2%) y 24 internos no contestaron a la pregunta (3,6%) (Tabla 213, figura 154).

TABLA 213 DISTRIBUCIÓN POR COMUNIDAD DE PROCEDENCIA DE LA POBLACIÓN RECLUSA ENCUESTADA EN LOS CCPP DE MURCIA

Comunidad autónoma	Nº internos	% sobre el total de la población Encuestada
Región de Murcia	541	81,8
Comunidad Valenciana	42	6,4
Andalucía	20	3,0
Comunidad de Madrid	11	1,7
Castilla la Mancha	10	1,5
Otros país / aeropuerto	4	0,6
Cataluña	3	0,5
Castilla y León	2	0,3
Islas Baleares	2	0,3
Islas Canarias	1	0,2
Aragón	1	0,2
No contesta	24	3,6
Total	661	100,0

FIGURA 154 DISTRIBUCIÓN DE LOS INTERNOS DE LOS CC.PP, DE MURCIA EN FUNCIÓN DE LA COMUNIDAD AUTÓNOMA DE PROCEDENCIA



## j) Principales países procedencia extranjeros comunitarios.

Según el país de procedencia de la población reclusa comunitaria encuestada, el primer país de procedencia es Rumania con 10 internos (1,5%), 4 procedentes de Italia, Francia y Bélgica (0,6%), y 10 procedentes de otros países pertenecientes a la Unión Europea (1,4%) (Tabla 214, figura 155).

TABLA 214 DISTRIBUCIÓN POR PROCEDENCIA DE LA POBLACIÓN RECLUSA EXTRANJERA COMUNITARIA ENCUESTADA EN LOS CCPP DE MURCIA

Principales países comunitarios	Nº internos	% sobre el total de la población encuestada
Rumanía	10	1,5
Italia	4	0,6
Francia	4	0,6
Bélgica	4	0,6
Inglaterra	3	0,5
Lituania	2	0,4
Ucrania	1	0,1
Suecia	1	0,1
Noruega	1	0,1
Holanda	1	0,1
Bulgaria	1	0,1
Total	32	4,7

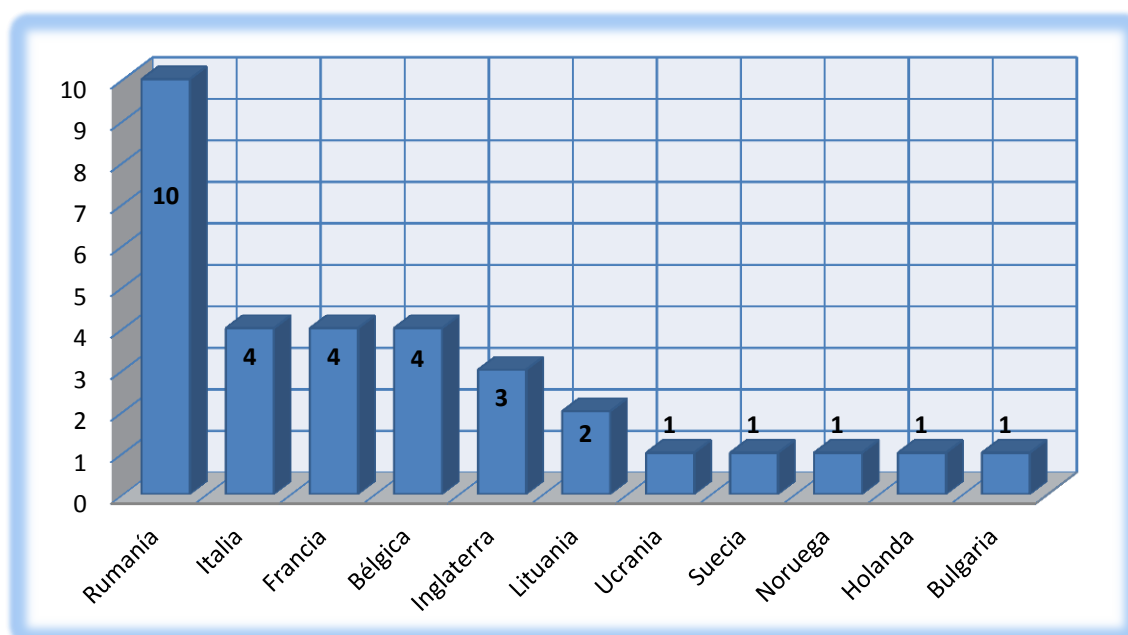


FIGURA 155 DISTRIBUCIÓN POR PAÍS DE PROCEDENCIA DE LA POBLACIÓN EXTRANJERA COMUNITARIA ENCUESTADA EN LOS CCPP DE MURCIA

## k) Principales países reclusos extranjeros no comunitarios.

Según el país de procedencia de la población reclusa extranjera no comunitaria encuestada, los principales países de procedencia son en primer lugar Marruecos con 97 internos (14,6%), 29 de Colombia (4,3%), 17 procedentes de Ecuador (2,5%), 7 de Bolivia (1,1%) y 22 de países no comunitarios (3,5%) (Tabla 215, figura 156).

TABLA 215 DISTRIBUCIÓN POR PROCEDENCIA DE LA POBLACIÓN RECLUSA EXTRANJERA NO COMUNITARIA ENCUESTADA EN LOS CCPP DE MURCIA

Principales países no comunitarios	Nº internos	% sobre el total de la población encuestada
Marruecos	97	14,6
Colombia	29	4,3
Ecuador	17	2,5
Bolivia	7	1,1
Argelia	6	0,9
Rusia	5	0,8
Mali	3	0,5
Nigeria	3	0,5
Brasil	2	0,3
Santo Domingo	2	0,3
Ucrania	1	0,2
Total	172	26,0

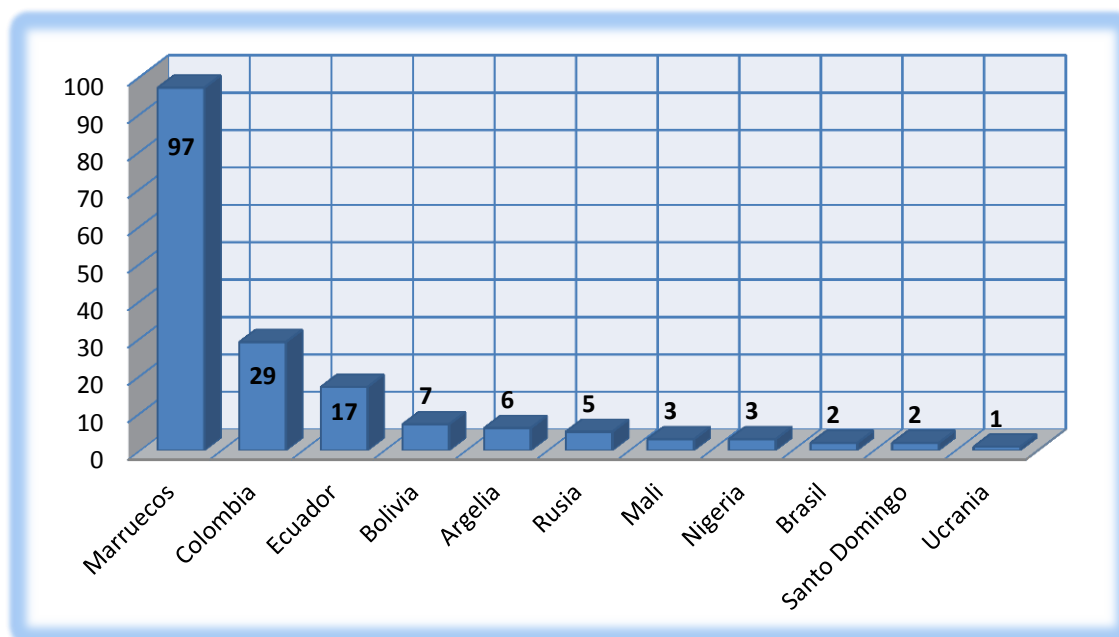


FIGURA 156 DISTRIBUCIÓN POR PAÍS DE PROCEDENCIA DE LA POBLACIÓN EXTRANJERA NO COMUNITARIA ENCUESTADA EN LOS CCPP DE MURCIA



## l) Tiempo en España de los extranjeros.

16 extranjeros llevaban viviendo en España un tiempo inferior a un año (7,9%), 17 menos de dos años (8,4%), 8 menos de tres años (7,9%), 158 un tiempo superior a tres años (77,9%) y 4 escogieron no contestar (2%) (Tabla 216, figura 157).

TABLA 216 DISTRIBUCIÓN POR TIEMPO DE PERMANENCIA DE LA POBLACIÓN RECLUSA EXTRANJERA ENCUESTADA EN LOS CCPP DE MURCIA

Tiempo de permanencia en España	Nº internos	% sobre el total de la población encuestada	% sobre el total de la población encuestada
Menos de un año	16	2,4	7,9
Menos de dos años	17	2,5	8,4
Menos de tres años	8	1,3	3,8
Más de tres años	158	23,9	77,9
NS/NC	4	0,6	2,0
Total extranjeros	203	30,7	100,0

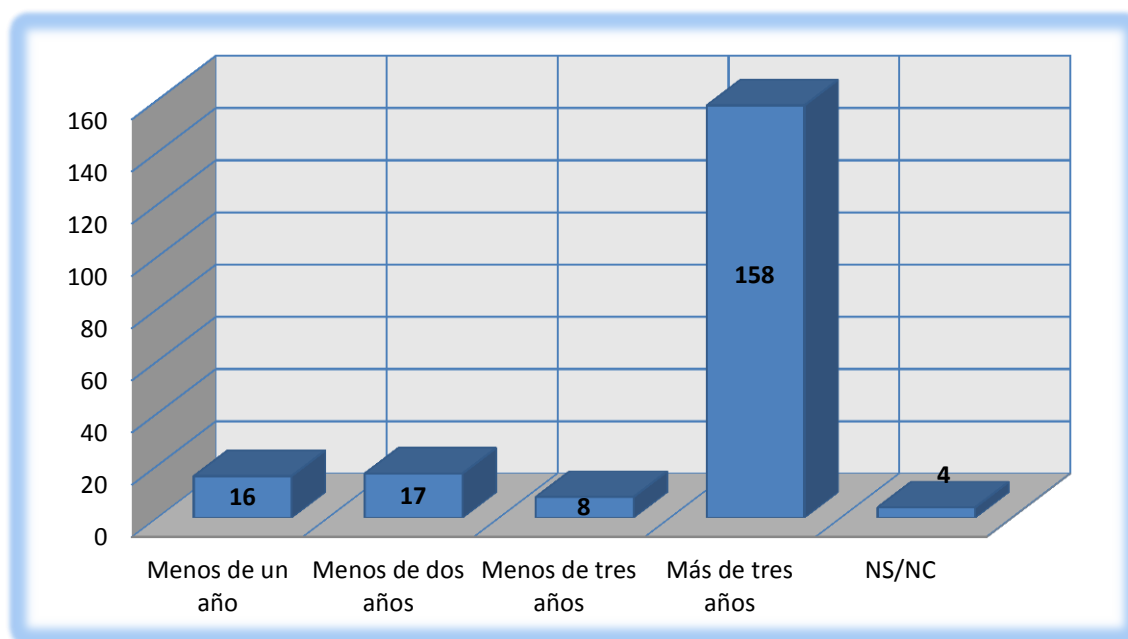


FIGURA 157 DISTRIBUCIÓN DE LOS INTERNOS EXTRANJEROS EN FUNCIÓN DEL TIEMPO PERMANENCIA EN ESPAÑA EN LOS CCPP DE MURCIA

## m) Situación administrativa de los extranjeros.

Observando la tabla 217 y figura 158 vemos que 107 internos extranjeros se encuentran en situación de residencia permanente (52,7%), 59 poseían una residencia temporal (29,1%) 24 en situación de irregularidad (11,8%), 2 en régimen de estudiante (1%) y 11 no contestaron (1,7%).

TABLA 217 DISTRIBUCIÓN POR SITUACIÓN ADMINISTRATIVA DE LA POBLACIÓN RECLUSA ENCUESTADA EN LOS CCPP DE MURCIA

Situación administrativa	Nº internos	% sobre el total de la población encuestada	% sobre el total de la población encuestada extranjera
Residencia permanente	107	16,1	52,7
Residencia temporal	59	8,9	29,1
Situación irregular	24	3,7	11,8
Régimen de estudiante	2	0,3	1,0
NS/NC	11	1,7	5,4
Total extranjeros	203	30,7	100,0

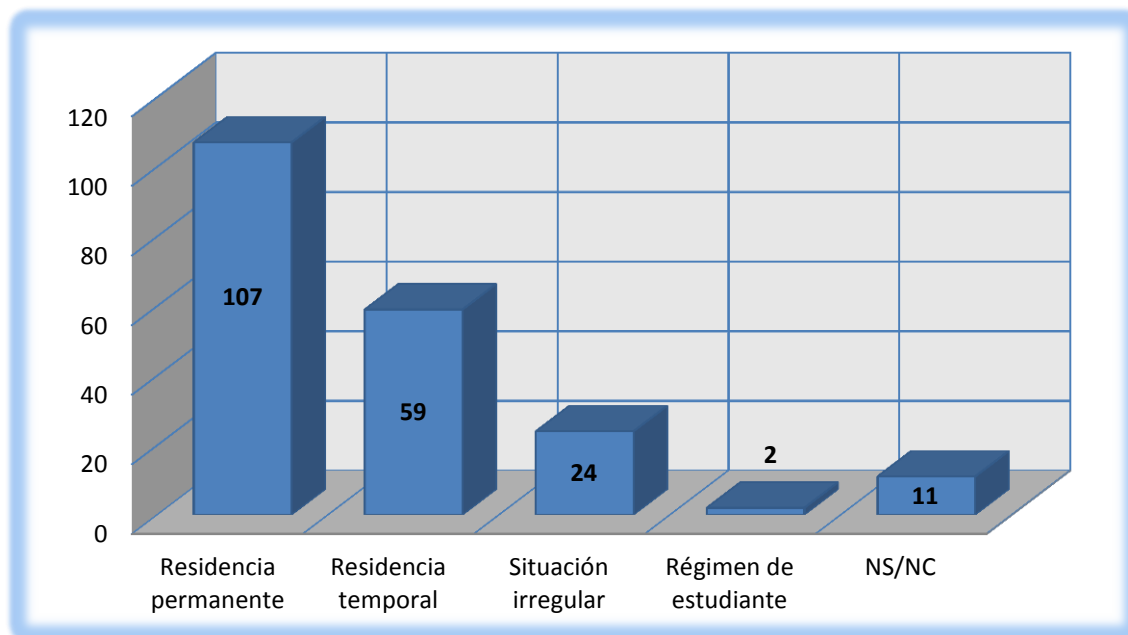


FIGURA 158 DISTRIBUCIÓN DE LOS INTERNOS EXTRANJEROS EN FUNCIÓN DE LA SITUACIÓN ADMINISTRATIVA EN LOS CCPP DE MURCIA

n) **Sustitución por expulsión.**

Como se ve en la tabla 218 y la figura 159; a 131 extranjeros no se les ofreció la posibilidad de sustituir la pena de prisión por la expulsión (64,5%), a 41 si se les ofreció esta posibilidad (20,2%) y 31 no contestaron a la pregunta (15,3%).

TABLA 218 DISTRIBUCIÓN DE SUSTITUCIÓN POR EXPULSION

Posibilidad	Nº	%
No	131	64,5
Si	41	20,2
NS/NC	31	15,3
Extranjeros	203	100,0

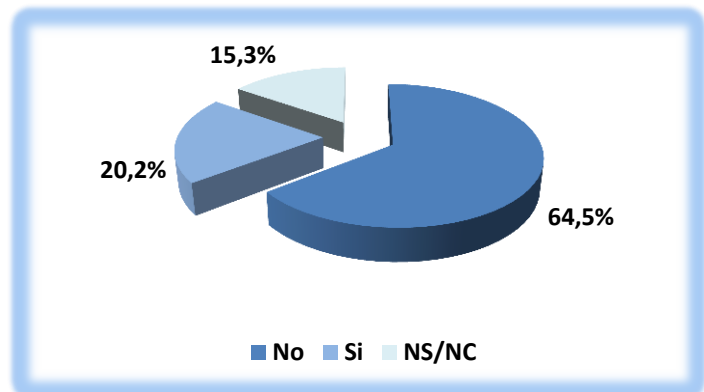


FIGURA 159 DISTRIBUCIÓN POR SUSTITUCIÓN POR EXPULSIÓN DE LA POBLACIÓN RECLUSA EXTRANJERA ENCUESTADA EN LOS CCPP DE MURCIA

ñ) **Relación familiar previa al ingreso.**

559 internos consideran que su relación familiar previa al ingreso era buena (84,6%), 69 la consideran como mala (10,4%), y 33 prefirieron no contestar (5%) (Tabla 219, figura 160).

TABLA 219 DISTRIBUCIÓN POR RELACIÓN FAMILIAR PREVIA

Relación	N	%
Buena	559	84,6
Mala	69	10,4
NS/NC	33	5,0
Total	661	100,0

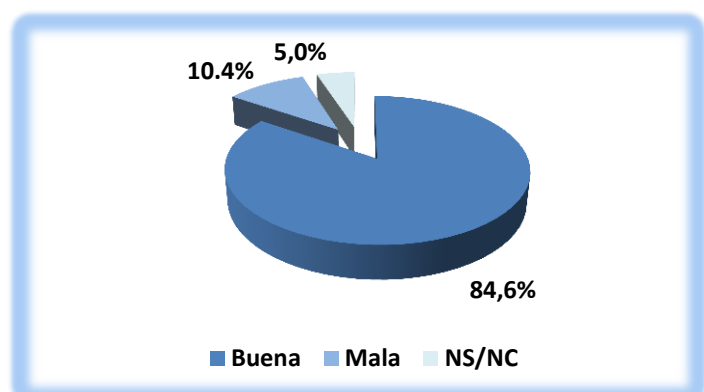


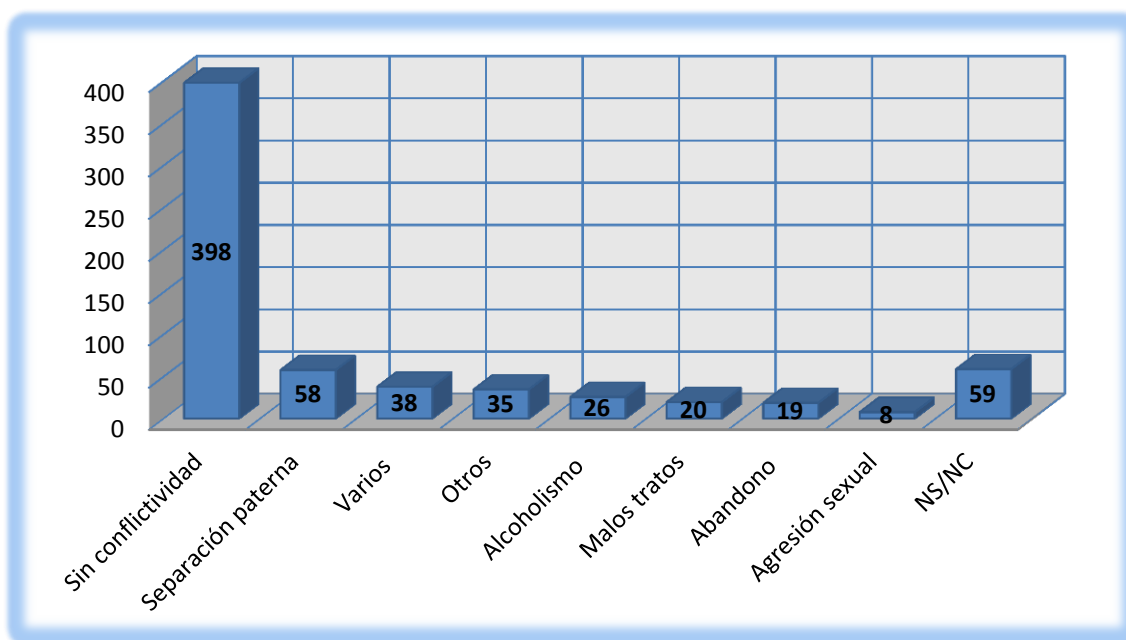
FIGURA 160 DISTRIBUCIÓN POR RELACIÓN FAMILIAR PREVIA DE LA POBLACIÓN RECLUSA ENCUESTADA EN LOS CCPP DE MURCIA

o) **Conflictividad familiar.**

398 encuestados poseen un ambiente familiar normalizado (60,2%), 58 sufrieron separaciones paternas (8,8%), 38 han sido víctima de varios tipos de conflictos (5,7%), 35 otro tipo de conflicto familiar (5,3%), 26 de alcoholismo (3,9%), 20 fueron víctimas de malos tratos (3,1%), 19 fueron abandonados por sus padres (2,9%), 8 sufrieron algún tipo de agresión sexual por parte de algún familiar (1,2%) y 59 no contestaron (8,9%). (Tabla 220, figura 161).

**TABLA 220 DISTRIBUCIÓN POR CONFLICTIVIDAD FAMILIAR DE LA POBLACIÓN RECLUSA ENCUESTADA EN LOS CCPP DE MURCIA**

Conflictividad familiar	Nº internos	% sobre el total de la población encuestada
Sin conflictividad	398	60,2
Separación paterna	58	8,8
Varios	38	5,7
Otros	35	5,3
Alcoholismo	26	3,9
Malos tratos	20	3,1
Abandono	19	2,9
Agresión sexual	8	1,2
NS/NC	59	8,9
Total internos	661	100,0



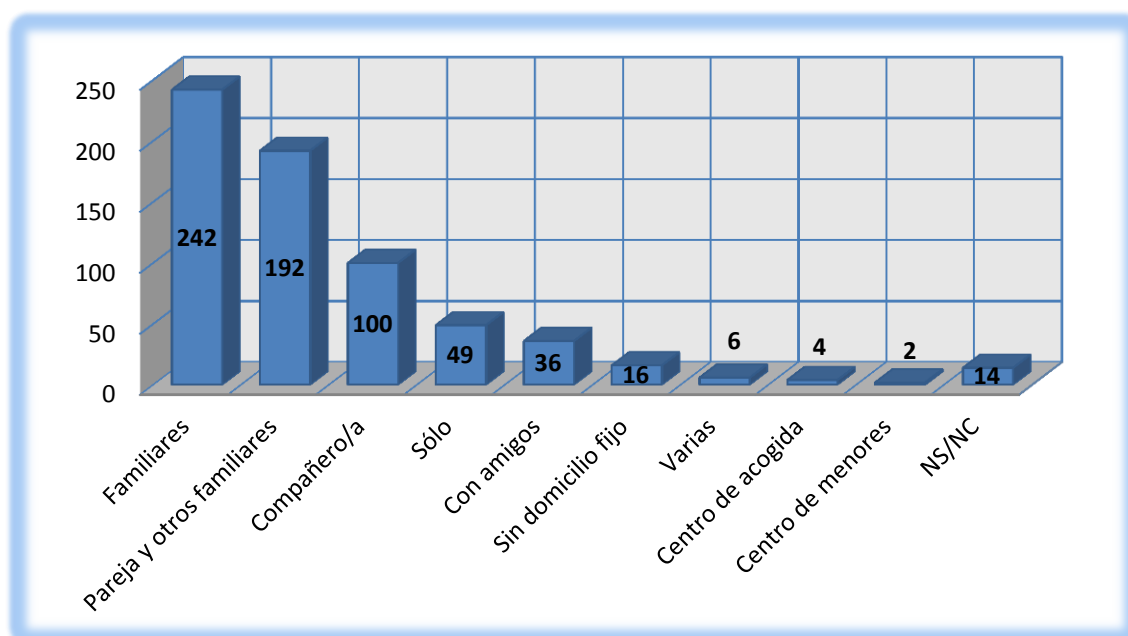
**FIGURA 161 DISTRIBUCIÓN DE LOS INTERNOS EXTRANJEROS EN FUNCIÓN DE LA SITUACIÓN ADMINISTRATIVA EN LOS CCPP DE MURCIA**

p) **Convivencia anterior al ingreso.**

Con anterioridad al ingreso en prisión 242 internos vivían con su familia natural (36,6%), 192 con la familia adquirida (Cónyuge e hijos 29%), 100 con su compañero o compañera (15,1%) 49 solos (7,4%), 36 con amigos (5,4%), 16 no contaban con un domicilio fijo (vagabundos 2,4%), 6 varias (0,9%) 4 en un centro de acogida (0,6%), 2 en un centro de menores (0,3%), y 14 no contestaron (2,1%) (Tabla 221, figura 162).

**TABLA 221 DISTRIBUCIÓN POR CONVIVENCIA ANTERIOR AL INGRESO DE LA POBLACIÓN RECLUSA ENCUESTADA EN LOS CCPP DE MURCIA**

Convivencia anterior	Nº internos	% sobre el total de la población encuestada
Familiares	242	36,6
Pareja y otros familiares	192	29,0
Compañero/a	100	15,1
Sólo	49	7,4
Con amigos	36	5,4
Sin domicilio fijo	16	2,4
Varias	6	0,9
Centro de acogida	4	0,6
Centro de menores	2	0,3
NS/NC	14	2,1
Total internos	661	100,0



**FIGURA 162 DISTRIBUCIÓN DE LOS INTERNOS EN FUNCIÓN DE LA CONVIVENCIA ANTERIOR AL INGRESO EN LOS CCPP DE MURCIA**

q) **Clase social.**

Según los datos obtenidos en los Centro Penitenciarios de Murcia y su relación con la clase social de los internos encuestados, 263 pertenecen a la clase social media baja (39,8%), 166 media alta (25,1%), 147 baja (22,2%), y 57 a la clase social alta (8,6%), 28 no contestaron (4,2%) (Tabla 222, figura 163).

TABLA 222 DISTRIBUCIÓN POR CLASE SOCIAL DEL INTERNO

Clase social	Nº	%
Media baja	263	39,8
Media alta	166	25,1
Baja	147	22,2
Alta	57	8,6
NS/NC	28	4,2
Total	661	100,0

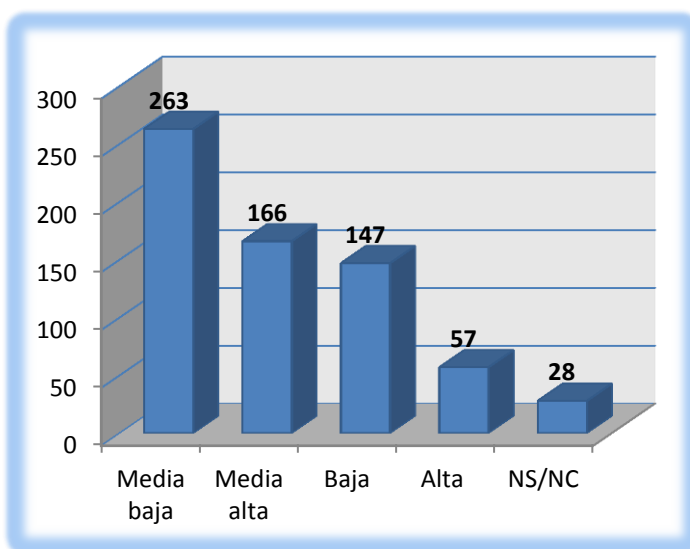


FIGURA 163 DISTRIBUCIÓN POR CLASE SOCIAL DE LA POBLACIÓN RECLUSA ENCUESTADA EN LOS CCPP DE MURCIA

r) **Situación académica previa.**

Con antelación al ingreso 553 internos no se encontraban estudiando inmediatamente antes del ingreso (83,7%) y 94 estaban estudiando (14,2%), 14 no contestaron (2,1%) (Tabla 223, figura 164).

TABLA 223 DISTRIBUCIÓN POR SITUACIÓN ACADÉMICA PREVIA

Situación académica	Nº	%
Sin estudiar	553	83,7
Estudiando	94	14,2
NS/NC	14	2,1
Total	661	100,0



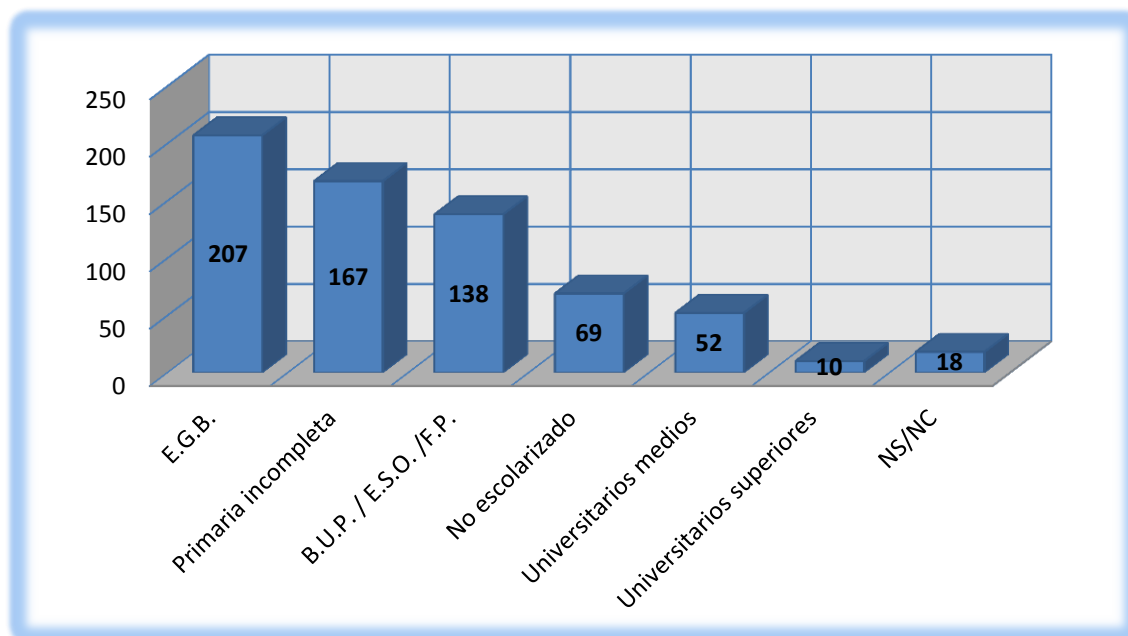
FIGURA 164 DISTRIBUCIÓN POR SITUACIÓN ACADÉMICA PREVIA DE LA POBLACIÓN RECLUSA ENCUESTADA EN LOS CCPP DE MURCIA

## s) Nivel de instrucción.

207 encuestados realizaron estudios de E.G.B (31,3%), 167 no terminaron la primaria (25,3%), 138 realizaron estudios de B.U.P. / E.S.O. /F.P. (20,9%), 69 no fueron escolarizados (10,4%), 52 han realizado estudios universitarios medio (7,9%), y 10 de carácter superior (1,5%), 18 internos no contestaron a la pregunta realizada (2,7%) (Tabla 224, figura 165).

**TABLA 224 DISTRIBUCIÓN POR NIVEL EDUCATIVO ALCANZADO PREVIO AL INGRESO DE LA POBLACIÓN RECLUSA ENCUESTADA EN LOS CCPP DE MURCIA**

Nivel educativo alcanzado	Nº internos	% sobre el total de la población encuestada
E.G.B.	207	31,3
Primaria incompleta	167	25,3
B.U.P. / E.S.O. /F.P.	138	20,9
No escolarizado	69	10,4
Universitarios medios	52	7,9
Universitarios superiores	10	1,5
NS/NC	18	2,7
Total internos	661	100,0



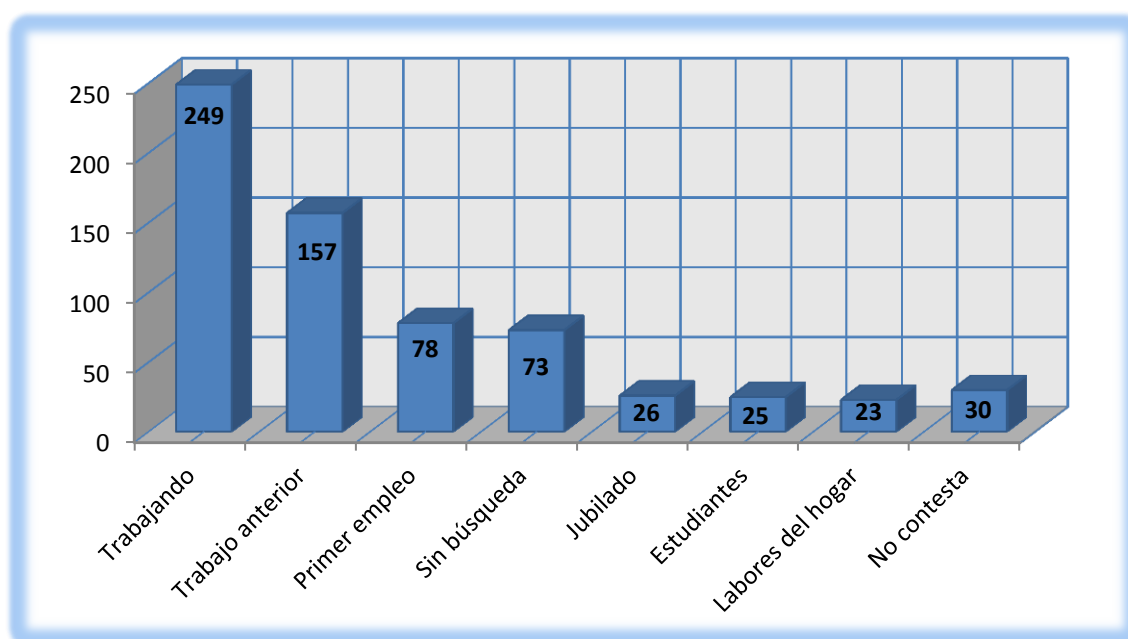
**FIGURA 165 DISTRIBUCIÓN DE LOS INTERNOS EN FUNCIÓN DEL NIVEL EDUCATIVO ALCANZADO PREVIO AL INGRESO EN LOS CCPP DE MURCIA**

## t) Situación laboral previa al ingreso.

249 Internos se encontraban trabajando con anterioridad al ingreso en prisión (37,7%), 157 estaban parados pero habían trabajado con anterioridad (23,8%), 78 se encontraban buscando su primer empleo (11,8%), 73 parados y no buscando empleo de forma activa (11,0%) 26 jubilados (3,9%), (3,5%), 25 eran estudiantes (3,8%), 23 realizaban labores en el domicilio (3,5%) y 30 no contestaron a la pregunta cuestionada (4,5%) (Tabla 225, figura 166).

**TABLA 225 DISTRIBUCIÓN POR SITUACIÓN LABORAL PREVIA AL INGRESO DE LA POBLACIÓN RECLUSA ENCUESTADA EN LOS CCPP DE MURCIA**

Situación laboral previa	Nº internos	% sobre el total de la población encuestada
Trabajando	249	37,7
Parados con trabajo anterior	157	23,8
Buscando el primer empleo	78	11,8
Parado sin búsqueda	73	11,0
Jubilado	26	3,9
Estudiantes	25	3,8
Labores del hogar	23	3,5
NS/NC	30	4,5
Total internos	661	100,0



**FIGURA 166 DISTRIBUCIÓN DE LOS INTERNOS EN FUNCIÓN DE LA SITUACIÓN LABORAL PREVIA AL INGRESO EN LOS CCPP DE MURCIA**



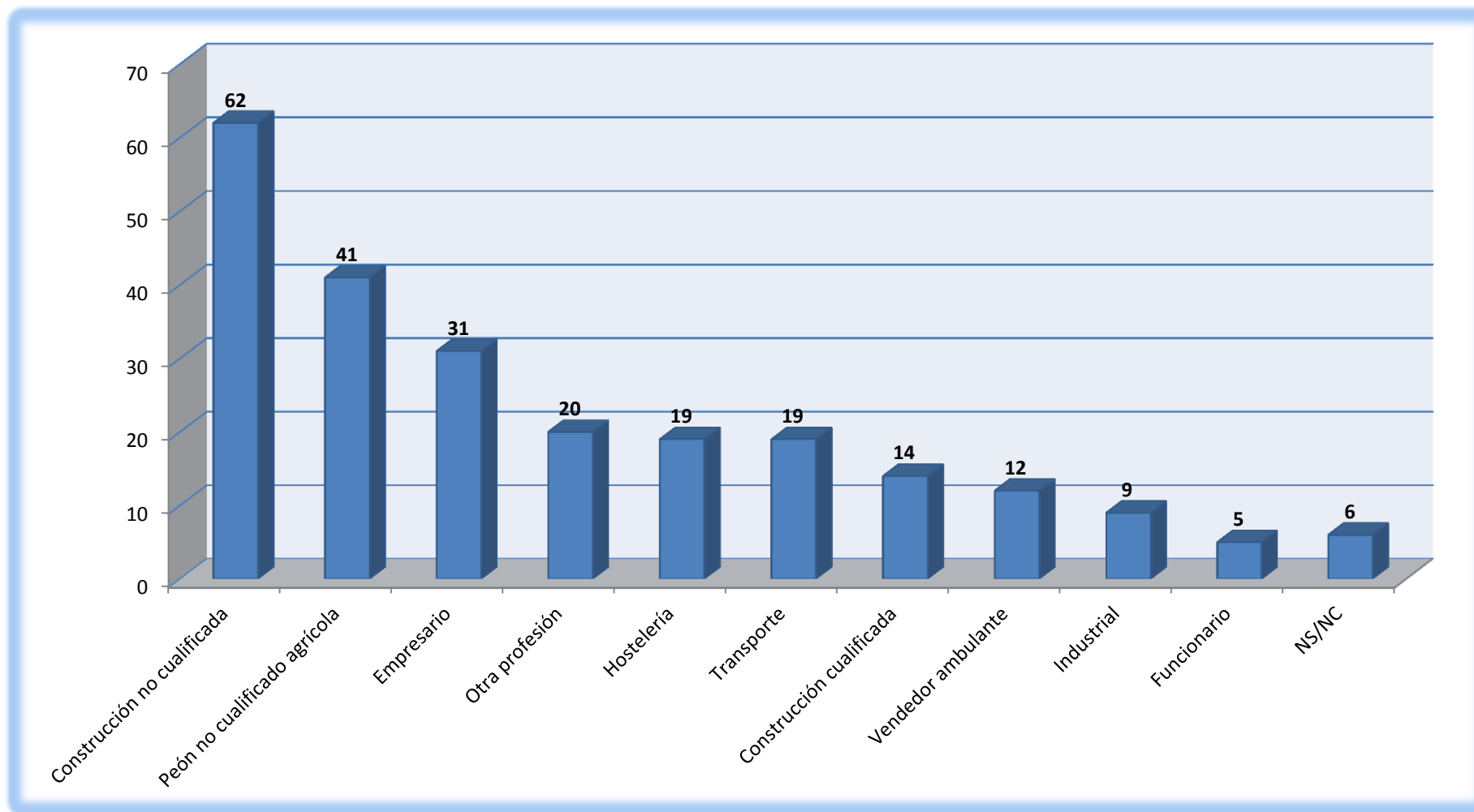
## u) Dedicación laboral previa al ingreso.

62 se dedicaban a la construcción de manera no cualificada (25,8%), 41 se dedicaban a la agricultura (17,4%), 31 empresarios (13,4%), 20 otra profesión (8,4%), 19 a la hostelería (8%), 19 se dedicaban al transporte (8%), 14 internos en la construcción de manera cualificada (5,6%), 12 eran vendedores ambulantes (4,8%), 9 a la industria (4%), 5 funcionarios (2,1%), y 6 internos no contestaron y por tanto no contestaron que profesión ejercían (2,4%) (Tabla 226, figura 167).

TABLA 226 DISTRIBUCIÓN POR PROFESIÓN PREVIA AL INGRESO  
DE LA POBLACIÓN RECLUSA ENCUESTADA EN LOS CCPP DE MURCIA

Profesión previa	Nº internos	% sobre el total de la población encuestada trabajando previamente
Construcción no cualificada	62	25,8
Peón no cualificado agrícola	41	17,4
Empresario	31	13,4
Otra profesión	20	8,4
Hostelería	19	8,0
Transporte	19	8,0
Construcción cualificada	14	5,6
Vendedor ambulante	12	4,8
Industrial	9	4,0
Funcionario	5	2,1
NS/NC	6	2,4
Total internos	249	100,0

FIGURA 167 DISTRIBUCIÓN DE LOS INTERNOS EN FUNCIÓN DE LA PROFESIÓN PREVIA AL INGRESO EN PRISIÓN EN LOS CCPP DE MURCIA



**B) Variables penitenciarias.****a) Delitos que motivaron el ingreso.**

Los delitos que motivaron el ingreso fueron (Tabla 227, figura 168):

- **Delitos contra las personas:** 64 reclusos se encuentra en prisión por agresión o lesión con arma blanca (9,6%), 36 por asesinato (5,4%), 25 homicidio frustrado (3,7%), 17 por agresión o lesión con arma de fuego (2,5%), 10 por homicidio consumado (1,5%) 8 por homicidio imprudente (1,2%), 8 por agresiones/lesiones (1,2%), 7 por secuestro (0,9%), y 2 por coacción (0,3%) (Figura 169).
- **Delitos contra la libertad sexual:** 7 se encuentran cumpliendo condena por intento de violación (0,9%), 5 por violación consumada (0,7%), 3 por delitos relacionados con la prostitución (0,4%) y 1 por agresión sexual (0,1%) (Figura 170).
- **Delitos contra la propiedad:** 164 reclusos ingresaron por robo en las cosas (24,8%), siendo sin intimidación un total de 96 (14,5%), y con intimidación 36 (5,4%), finalmente 33 por allanamiento de morada 24 (4,9%) (Figura 171).
- **Delitos contra la Administración de Justicia / pública:** 60 internos se encuentran en prisión por quebrantamiento de condena (9,1%), 33 por desacato a la autoridad (5%), 4 por atentar contra la autoridad (0,6%) y 2 por piromanía (0,3%) (Figura 172).
- **Delitos contra el orden socio/económico:** 23 internos se encuentran por estafa (3,5%) y 18 por falsedad (2,7%) (Figura 173).
- **Delitos contra la salud pública:** 146 presos se encuentran en esta situación por la realización de actividades vinculadas al narcotráfico y tráfico de drogas (22,1%). (Figura 172).
- **Otros delitos:** 49 ingresaron por violencia de género (7,4%), 41 internos se encuentran por delitos contra la seguridad vial (6,2%), 15 ingresaron por pertenencia a banda armada (2,2%) y 12 por el incumplimiento de la responsabilidad subsidiaria de multa (1,8%) (Figura 173).

TABLA 227 DISTRIBUCIÓN POR TIPOLOGÍA DELICTIVA DE LA POBLACIÓN  
RECLUSA ENCUESTADA EN LOS CCPP DE MURCIA

<b>DELITOS CONTRA LAS PERSONAS</b>		
Tipología	Nº reclusos	% sobre el total de la muestra
Uso de arma blanca	64	9,6
Asesinato	36	5,4
Homicidio frustrado	25	3,7
Uso de arma de fuego	17	2,5
Homicidio consumado	10	1,5
Homicidio imprudente	8	1,2
Agresión/ lesiones	8	1,2
Secuestro	7	0,9
Coacción	2	0,3
Total	127	19,2
<b>DELITOS CONTRA LA LIBERTAD SEXUAL</b>		
Tipología	Nº reclusos	% sobre el total de la muestra
Intento de violación	7	0,9
Violación consumada	5	0,7
Prostitución	3	0,4
Agresión sexual	1	0,1
Total	16	2,4
<b>DELITOS CONTRA LA PROPIEDAD</b>		
Tipología	Nº reclusos	% sobre el total de la muestra
Robo en las cosas	164	24,8
Robo sin intimidación	96	14,5
Robo con intimidación	36	5,4
Allanamiento de morada	33	4,9
Total	240	36,3
<b>DELITOS CONTRA LA ADMINISTRACIÓN DE JUSTICIA / PÚBLICA</b>		
Tipología	Nº reclusos	% sobre el total de la muestra
Quebrantamiento de condena	60	9,1
Desacato a la autoridad	33	4,9
Atentado a la autoridad	4	0,5
Piromanía	1	0,1
Total	82	12,4
<b>DELITOS CONTRA EL ORDEN SOCIO-ECONÓMICO</b>		
Tipología	Nº reclusos	% sobre el total de la muestra
Estafa	23	3,5
Falsedad	18	2,7
Total	41	6,2
<b>DELITOS CONTRA LA SALUD PÚBLICA</b>		
Tipología	Nº reclusos	% sobre el total de la muestra
Narcotráfico	146	22,1
<b>OTROS DELITOS</b>		
Tipología	Nº reclusos	% sobre el total de la muestra
Violencia de género	49	7,4
Seguridad vial	41	6,2
Banda Armada	15	2,2
Responsabilidad / multa	12	1,8

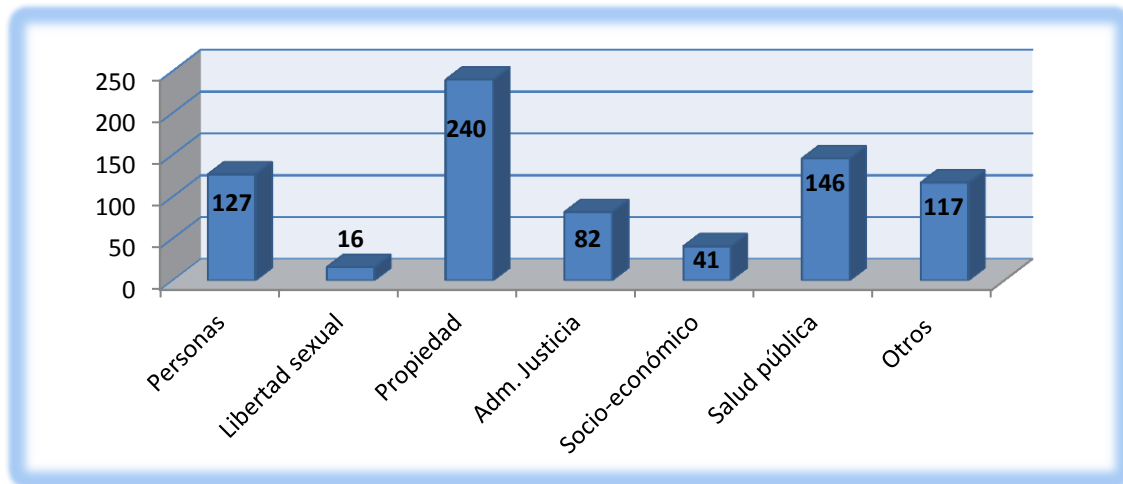


FIGURA 168 DISTRIBUCIÓN DE LOS INTERNOS POR DELITOS TIPOS COMETIDOS POR LOS INTERNOS EN LOS CCPP DE MURCIA

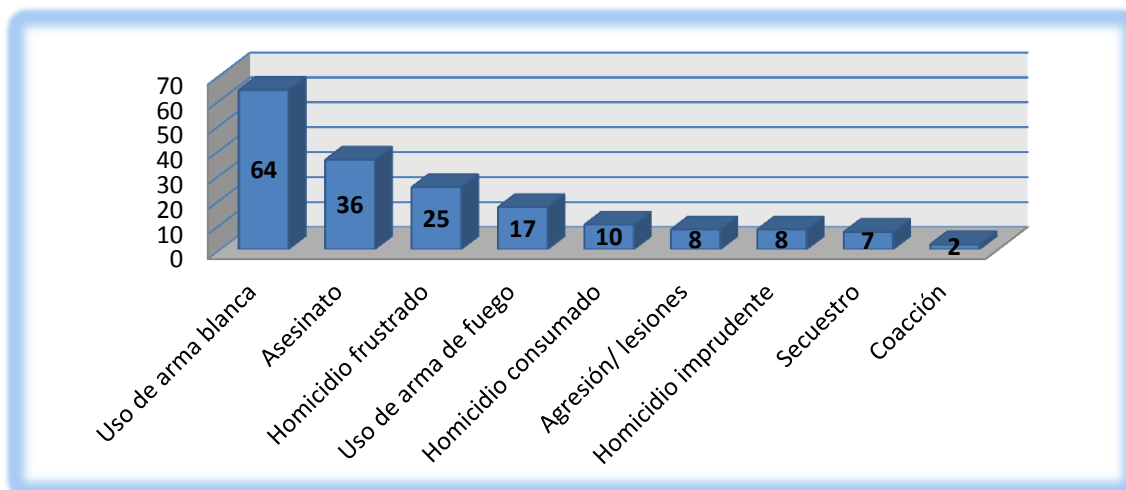


FIGURA 169 DISTRIBUCIÓN DE LOS INTERNOS EN FUNCIÓN DEL DELITO COMETIDO CONTRA LAS PERSONAS EN LOS CCPP DE MURCIA

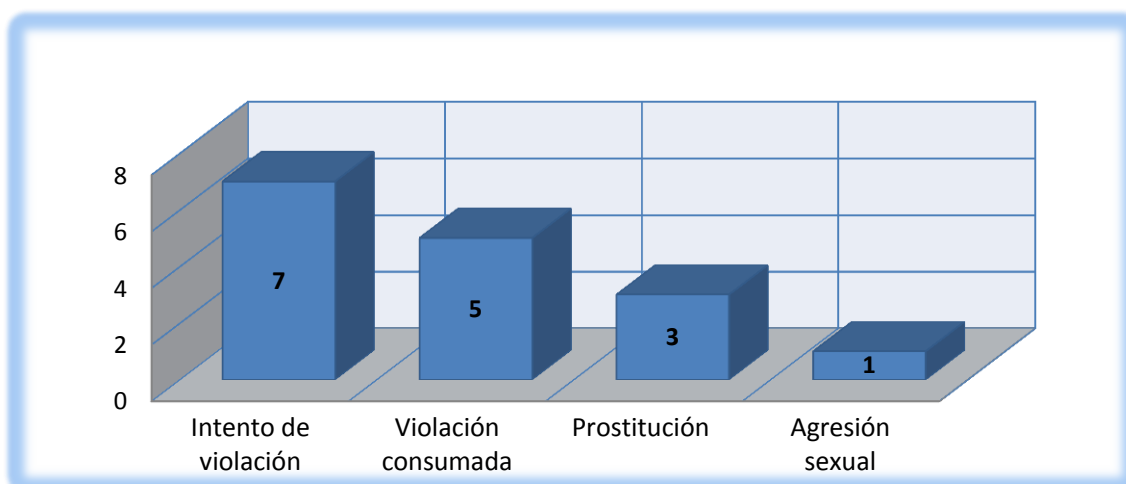


FIGURA 170 DISTRIBUCIÓN POR TIPO DE DELITO CONTRA LA LIBERTAD SEXUAL EN LOS CCPP DE MURCIA

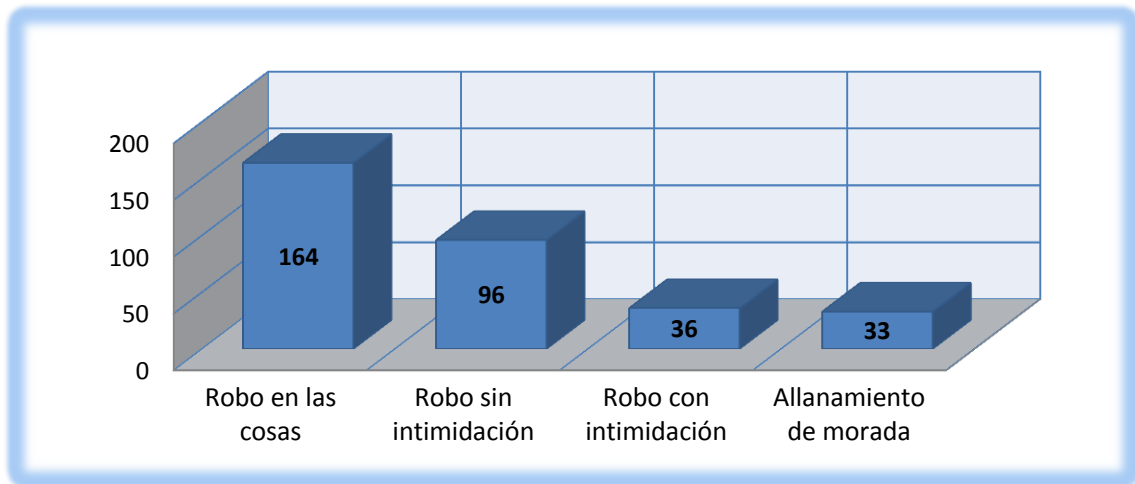


FIGURA 171 DISTRIBUCIÓN DE TIPO DE DELITOS CONTRA LA PROPIEDAD EN LOS CCPP DE MURCIA

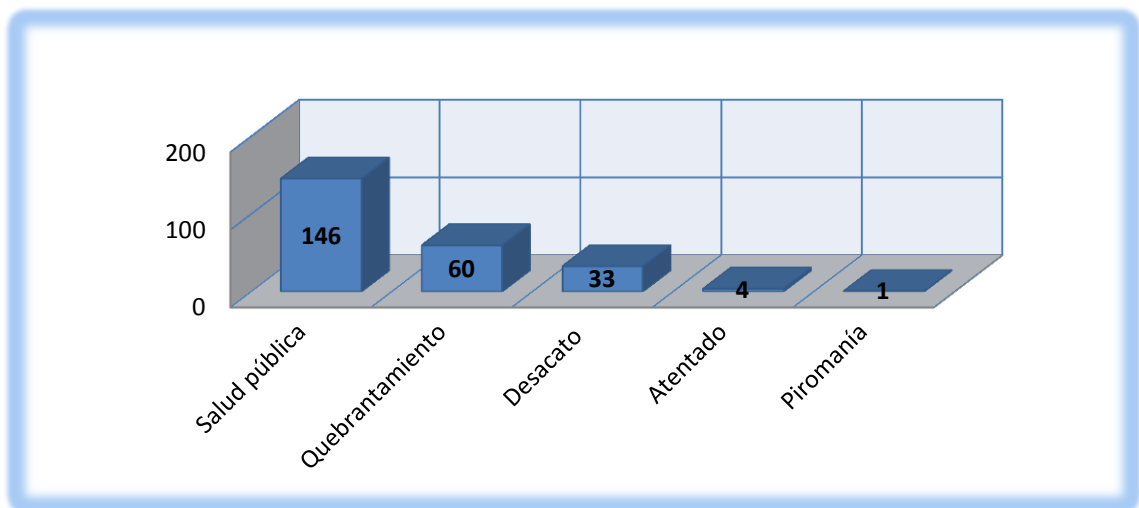


FIGURA 172 DISTRIBUCIÓN POR TIPO DE DELITOS CONTRA LA SALUD PÚBLICA, JUSTICIA Y PÚBLICA EN LOS CCPP DE MURCIA

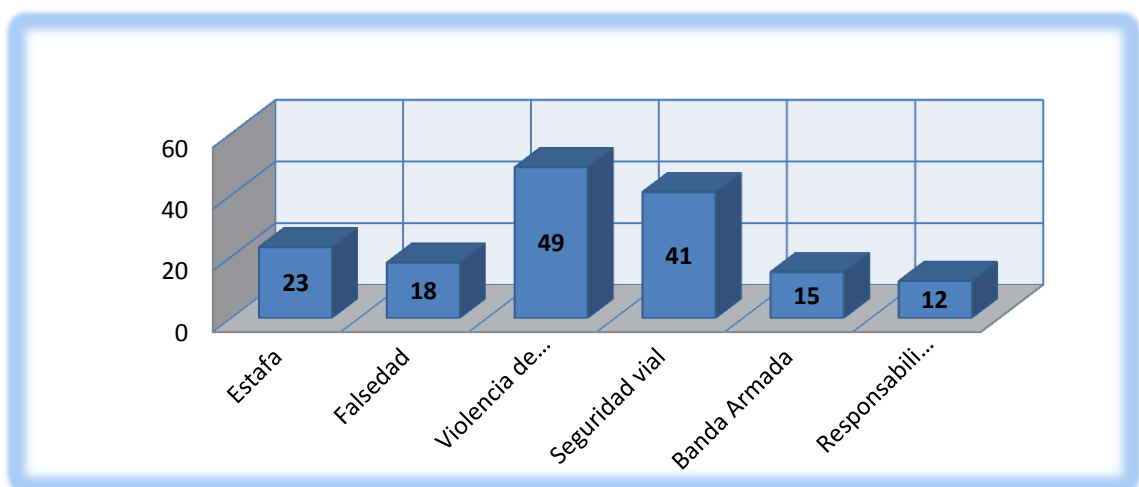


FIGURA 173 DISTRIBUCIÓN POR TIPOS DE DELITOS EN EL ORDEN SOCIOECONÓMICO Y OTROS DELITOS EN LOS CCPP DE MURCIA

## b) Distribución de los internos por módulo y nacionalidad.

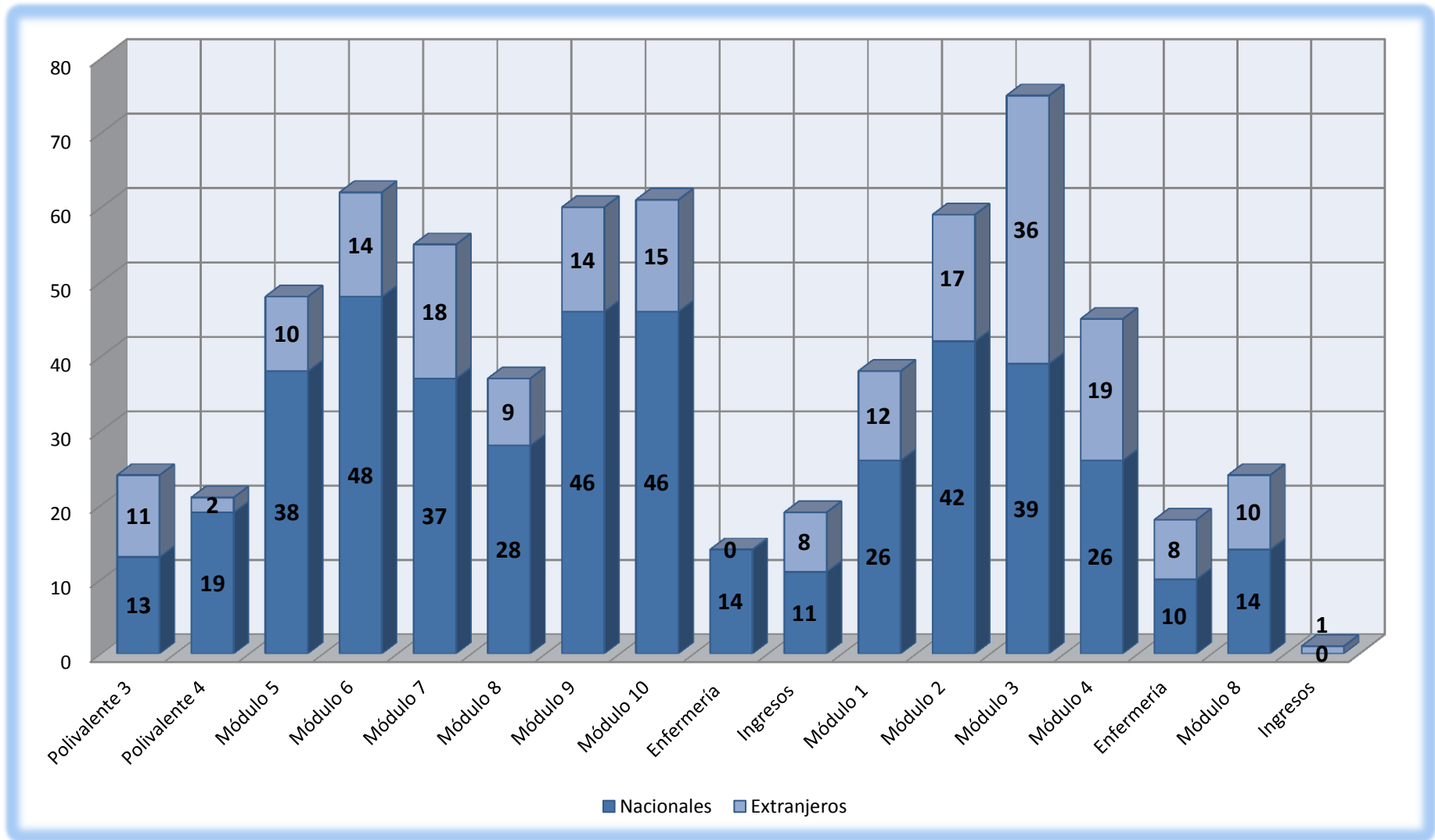
Como se observa en la tabla 228 y figura 174 la distribución de los internos en cada uno de los módulos en virtud del número de internos y de la nacionalidad de los mismos es uniforme. En primer lugar respecto al número de internos destaca el módulo 6 del Centro Penitenciario de Murcia II donde el número de encuestados fue superior al del resto de los módulos, situándose en el otro extremo la enfermería donde la recogida de datos fue inferior a cualquier módulo.

En segundo lugar teniendo en cuenta la nacionalidad de los internos podemos observar que el módulo 7 de Campos del Río es donde se encuentran un mayor número de internos extranjeros, suponiendo casi la mitad de los internos que se encuentran en este módulo. (Tabla 228, figura 172):

**TABLA 228 DISTRIBUCIÓN POR MODULO DE INTERNAMIENTO Y NACIONALIDAD DE LA POBLACIÓN RECLUSA ENCUESTADA EN EL C.P. MURCIA II**

Módulo	Nº internos			% sobre el total de la población encuestada		
<b>Centro Penitenciario Murcia II (Campos del Río)</b>						
Módulo	NAC.	EXT.	TOTAL	NAC.	EXT.	TOTAL
Polivalente 3	13	11	24	3,2	2,7	5,9
Polivalente 4	19	2	21	4,7	0,5	5,2
Módulo 5	38	10	48	9,5	2,5	12,0
Módulo 6	48	14	62	12,0	3,5	15,5
Módulo 7	37	18	55	9,3	4,5	13,8
Módulo 8	28	9	37	6,9	2,2	9,1
Módulo 9	46	14	60	11,5	3,5	15,0
Módulo 10	46	15	61	11,5	3,8	15,3
Enfermería	14	0	14	3,5	0	3,5
Ingresos	11	8	19	2,7	2,1	4,7
Total	300	101	401	74,8	25,2	100,0
<b>Centro Penitenciario Murcia (Sangonera)</b>						
Módulo	NAC.	EXT.	TOTAL	NAC.	EXT.	TOTAL
Módulo 1	26	12	38	9,8	5,0	14,8
Módulo 2	42	17	59	17,3	5,2	22,5
Módulo 3	39	36	75	14,7	14,1	28,8
Módulo 4	26	19	45	10,1	7,3	17,4
Enfermería	10	8	18	3,6	3,3	6,9
Módulo 8	14	10	24	5,3	3,9	9,2
Ingresos	0	1	1	0,0	0,4	0,4
Total	157	103	260	60,8	39,2	100,0

FIGURA 174 DISTRIBUCIÓN DE LOS INTERNOS EN FUNCIÓN DEL MÓDULO DE INTERNAMIENTO Y LA NACIONALIDAD EN LOS CCPP DE MURCIA





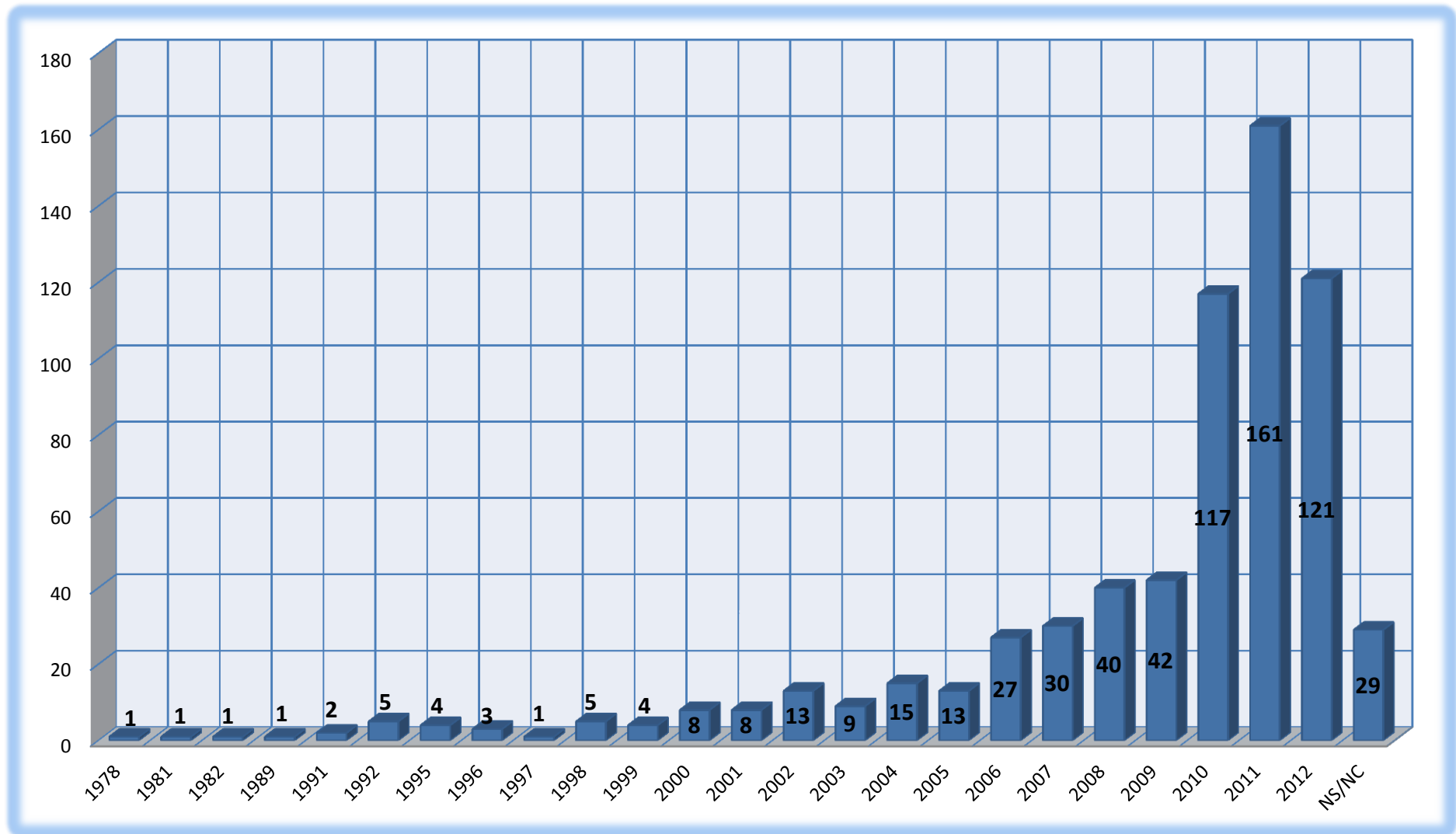
## c) Año de ingreso en prisión.

La media de tiempo de internamiento de los internos encuestados en los Centros Penitenciarios de Murcia es de 4 años. El año en el cual se realizó un mayor número de internamientos es el 2011 donde entraron en prisión un total de 161 internos (24,4%) (Tabla 229, figura 175).

TABLA 229 DISTRIBUCIÓN DE LOS INTERNOS DEL C.P.  
MURCIA II EN FUNCIÓN DEL AÑO DE INGRESO EN PRISIÓN

Año de ingreso	Nº internos	% sobre el total de la población encuestada
1978	1	0,2
1981	1	0,2
1982	1	0,2
1989	1	0,2
1991	2	0,3
1992	5	0,8
1995	4	0,6
1996	3	0,5
1997	1	0,2
1998	5	0,8
1999	4	0,6
2000	8	1,2
2001	8	1,2
2002	13	2,0
2003	9	1,4
2004	15	2,3
2005	13	2,0
2006	27	4,1
2007	30	4,5
2008	40	6,1
2009	42	6,4
2010	117	17,7
2011	161	24,4
2012	121	18,3
NS/NC	29	4,4
Total internos	661	100,0

FIGURA 175 DISTRIBUCIÓN DE LOS INTERNOS EN FUNCIÓN DEL AÑO DE INGRESO EN PRISIÓN EN LOS CCPP DE MURCIA



d) **Número de compañeros de celda.**

530 encuestados compartían celda con otro interno (80,1%), 107 tienen una celda propia (16,2%) y 24 comparten habitación con dos o más compañeros siendo trabajadores como internos de apoyo en las enfermerías de los Centros Penitenciarios objetos de estudio (3,7%), (Tabla 230, figura 176).

TABLA 230 DISTRIBUCIÓN POR COMPAÑEROS DE CELDA

Compañeros	Nº	%
Ninguno	107	16,2
Uno	530	80,1
Dos o más	24	3,7
Total	661	100,0

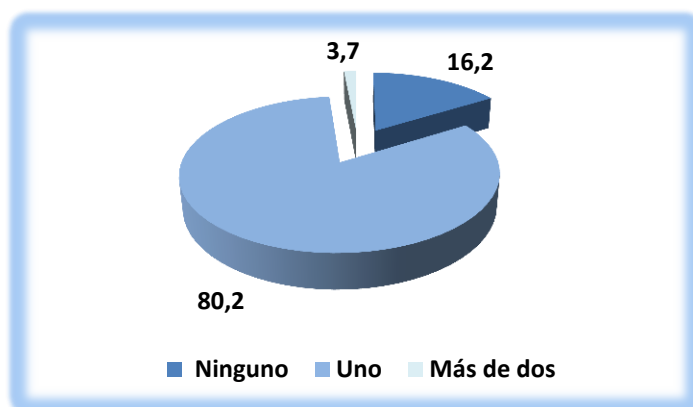


FIGURA 176 DISTRIBUCIÓN POR COMPAÑEROS DE CELDA DE LA POBLACIÓN RECLUSA ENCUESTADA EN LOS CCPP DE MURCIA

e) **Situación judicial.**

Cuando se realizó la encuesta 495 internos se encontraban en situación de penado (74,9%), 161 en situación de prisión preventiva (24,4%) y 5 internos decidieron no contestar a la cuestión (0,8%) (Tabla 231, figura 177).

TABLA 231 DISTRIBUCIÓN POR SITUACIÓN JUDICIAL

Situación judicial	Nº	%
Penado	495	74,9
Preventivo	161	24,4
NS/NC	5	0,8
Total	661	100,0



FIGURA 177 DISTRIBUCIÓN POR SITUACION JUDICIAL DE LA POBLACIÓN RECLUSA ENCUESTADA EN LOS CCPP DE MURCIA

f) Duración de la condena.

En virtud de la duración de la pena 62 internos estarán en prisión un tiempo inferior a seis meses (9,4%), 52 de seis meses a un año (7,9%), 135 de uno a tres años (20,4%), 129 cumplen condena con una duración de tres a seis años (19,5%), en 165 casos su condena se alarga por encima de los 6 años (25%), y a 109 internos no se le ha determinado la duración de la condena (16,5%), finalmente 9 internos decidieron no contestar (1,4%) (Tabla 232, figura 178).

TABLA 232 DISTRIBUCIÓN POR DURACIÓN DE LA CONDENA DE LA POBLACIÓN RECLUSA ENCUESTADA EN LOS CCPP DE MURCIA

Duración de la condena	Nº internos	% sobre el total de la población encuestada
0 a 6 meses	62	9,4
6 meses a 1 año	52	7,9
1 a 3 años	135	20,4
3 a 6 años	129	19,5
Más de 6 años	<b>165</b>	<b>25,0</b>
Sin determinar	109	16,5
No contesta	9	1,4
Total internos	661	100,0

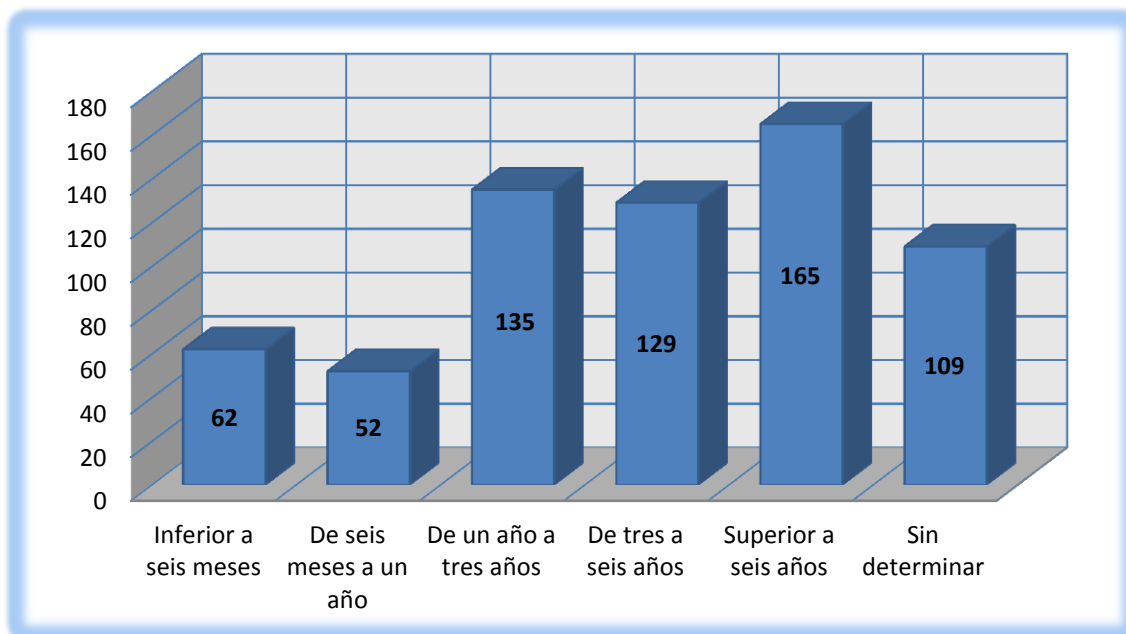


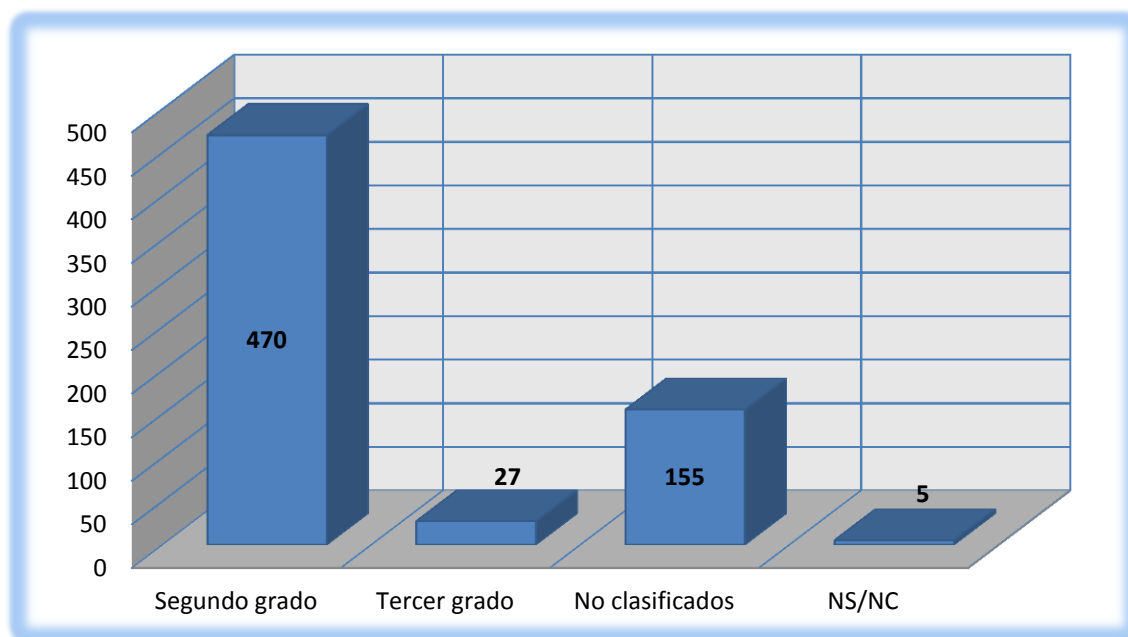
FIGURA 178 DISTRIBUCIÓN DE LOS INTENROS EN FUNCIÓN DE LA DURACIÓN DE LA CONDENA EN LOS CCPP DE MURCIA

## g) Régimen penitenciario actual.

Un total de 470 internos se encuentran clasificados en segundo grado penitenciarios (71,1%), 155 no se encuentran clasificados (23,4%), 27 encuestados se encuentran en tercer grado penitenciario (4,1%) y 5 no contestaron a la pregunta (0,8%) (Tabla 233, figura 179).

**TABLA 233 DISTRIBUCIÓN POR CLASIFICACIÓN PENITENCIARIA DE LA POBLACIÓN RECLUSA ENCUESTADA EN LOS CCPP DE MURCIA**

Grado penitenciario actual	Nº internos	% sobre el total de la población encuestada
Segundo grado	470	71,1
Tercer grado	27	4,1
No clasificados	155	23,4
NS/NC	5	0,8
Total internos	661	100,0



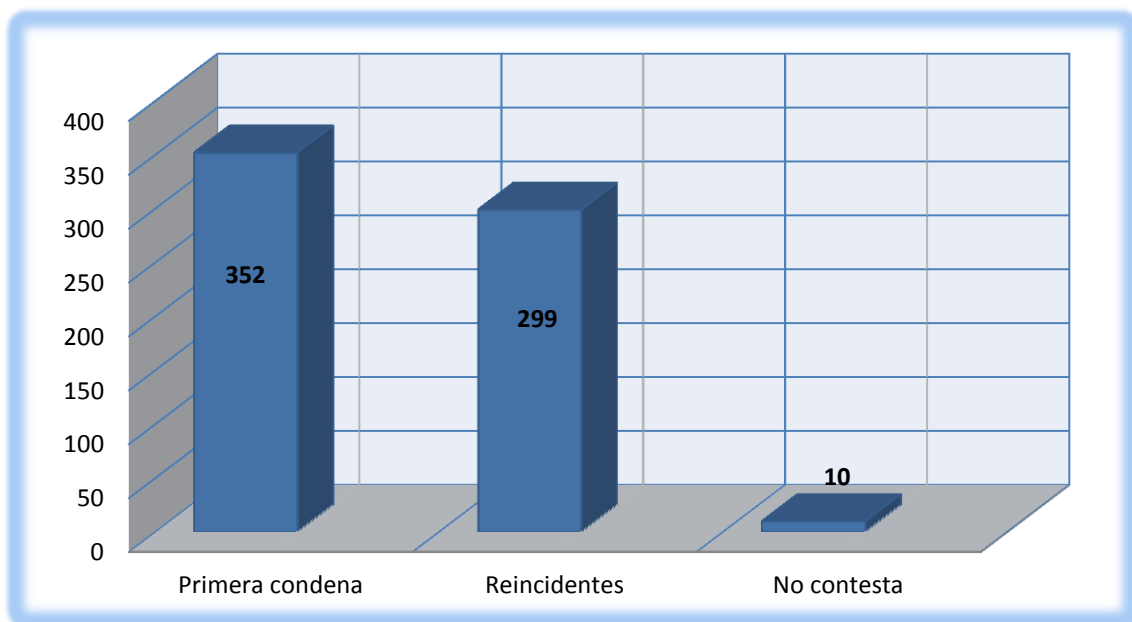
**FIGURA 179 DISTRIBUCIÓN DE LOS INTERNOS EN FUNCIÓN DEL GRADO PENITENCIARIO ACTUAL EN LOS CCPP DE MURCIA**

**h) Numero de ingresos en prisión.**

352 internos encuestados se encontraban en el momento de la realización de la encuesta cumpliendo su primera condena (53,3%) y 299 encuestados son reincidentes habiendo estado en prisión con anterioridad a la condena actual (45,2%), finalmente 10 reclusos optaron por no contestaron a la pregunta planteada (1,5%) (Tabla 234, figura 180).

**TABLA 234 DISTRIBUCIÓN POR REINCIDENCIA DE LA POBLACIÓN RECLUSA ENCUESTADA EN LOS CCPP DE MURCIA**

Número de internamientos	Nº internos	% sobre el total de la población encuestada
Primera condena	352	53,3
Reincidentes	299	45,2
No contesta	10	1,5
Total internos	661	100,0



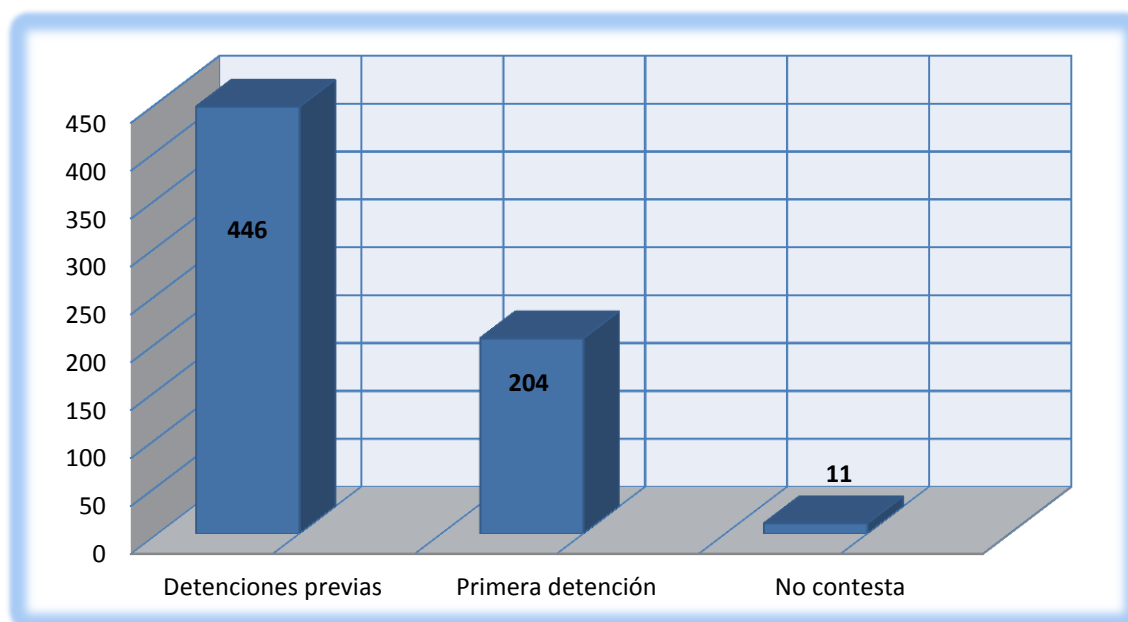
**FIGURA 180 DISTRIBUCIÓN DE LOS INTERNOS EN FUNCIÓN DEL NÚMERO DE INGRESOS PREVIOS EN PRISIÓN EN LOS CCPP DE MURCIA**

## i) Número de detenciones en comisaría.

Como se observa en la tabla 235 y figura 181 un total de 446 internos son reincidentes en lo que se refiere a detenciones en comisaria previas sin tener en cuenta la inmediata al cumplimiento de la condena actual (67,5%), en el otro extremo 204 no habían estado detenidos en comisaria previamente con antelación a la ejecución de la condena actual (30,9%), finalmente 11 internos no contestaron a la pregunta (1,7%).

**TABLA 235 DISTRIBUCIÓN POR DETENCIONES EN COMISARÍA DE LA POBLACIÓN RECLUSA ENCUESTADA EN LOS CCPP DE MURCIA**

Detenciones en comisaría	Nº internos	% sobre el total de la población encuestada
Detenciones previas	446	67,5
Primera detención	204	30,9
No contesta	11	1,7
Total internos	661	100,0



**FIGURA 181 DISTRIBUCIÓN DE LOS INTERNOS EN FUNCIÓN DEL NÚMERO DE DETENCIONES EN COMISARÍA EN LOS CCPP DE MURCIA**

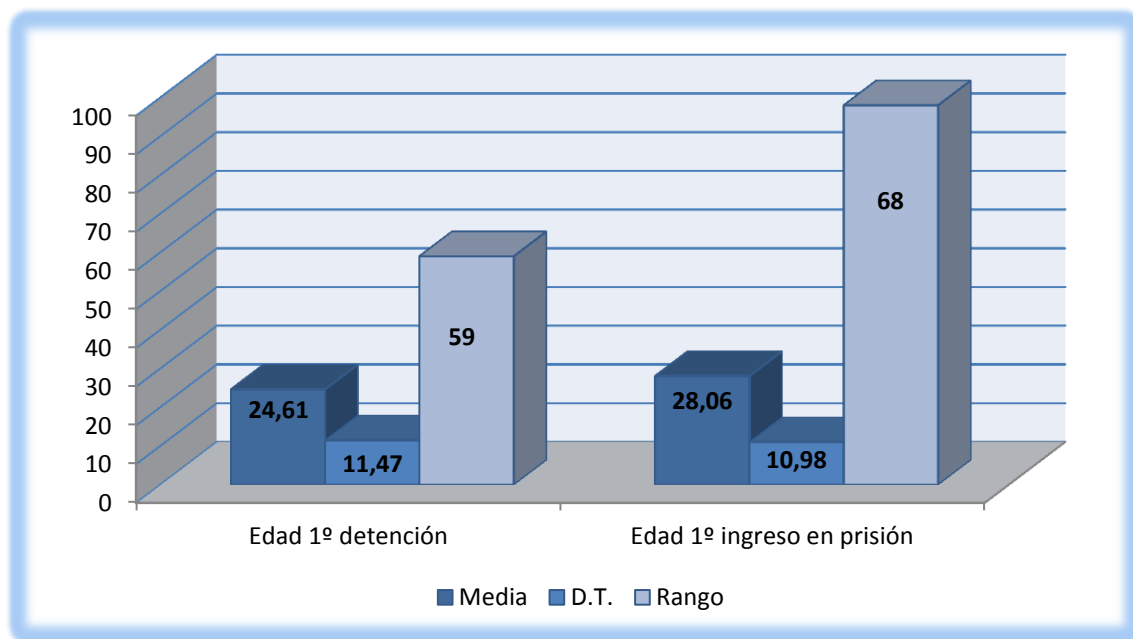
j) **Edad primer detención en comisaría e ingreso en prisión.**

En la tabla 236 y figura 182 observamos los datos en relación con la edad y la primera detención tanto en comisaría como en prisión. En virtud de la primera detención en comisaría la edad media de cuando se produjo en la muestra encuestada en el estudio era de 24,61 años, con una desviación típica de 11,47 años y un rango de edad 59 años.

Seguidamente analizando los datos en relación con la edad del primer ingreso en prisión la edad media era de 28,06 años, la desviación típica de 10,98 años y un rango de edad 68 años (Tabla 236 y figura 180).

**TABLA 236 DISTRIBUCIÓN DE LOS INTERNOS DEL EN FUNCIÓN DE LA EDAD DEL PRIMER INGRESO EN PRISIÓN Y DETENCIÓN EN COMISARÍA EN LOS CCPP DE MURCIA**

Estadísticos	Media	D.T.	Rango
Edad 1º detención	24,61	11,47	59
Edad 1º ingreso en prisión	28,06	10,98	68



**FIGURA 182 DISTRIBUCIÓN DE LOS INTERNOS DEL EN FUNCIÓN DE LA EDAD DEL PRIMER INGRESO Y DETENCIÓN EN LOS CCPP DE MURCIA**



k) Número de detenciones en ingresos en prisión.

Observando la tabla 237 y la figura 183 podemos observar los datos estadísticos en relación con el número de detenciones e ingresos previos en prisión. En virtud del número de detenciones en comisaría la media de los internos es de 9,54 detenciones, la desviación típica de 13,01 detenciones y un rango de 79 detenciones en comisaría.

En relación con el número de ingresos en prisión previos la media es de 3,86 ingresos en prisión, la desviación típica de 4,78 ingresos previos y el rango de 55 internamientos (Tabla 237, figura 183)

TABLA 237 DISTRIBUCIÓN DE LOS INTERNOS EN FUNCIÓN DEL NÚMERO DE INGRESOS EN PRISIÓN Y DETENCIONES EN COMISARÍA EN LOS CCPP DE MURCIA

Estadísticos	Media	D.T.	Rango
Nº de detenciones	9,54	13,01	79
Nº de ingresos en prisión	3,86	4,78	55

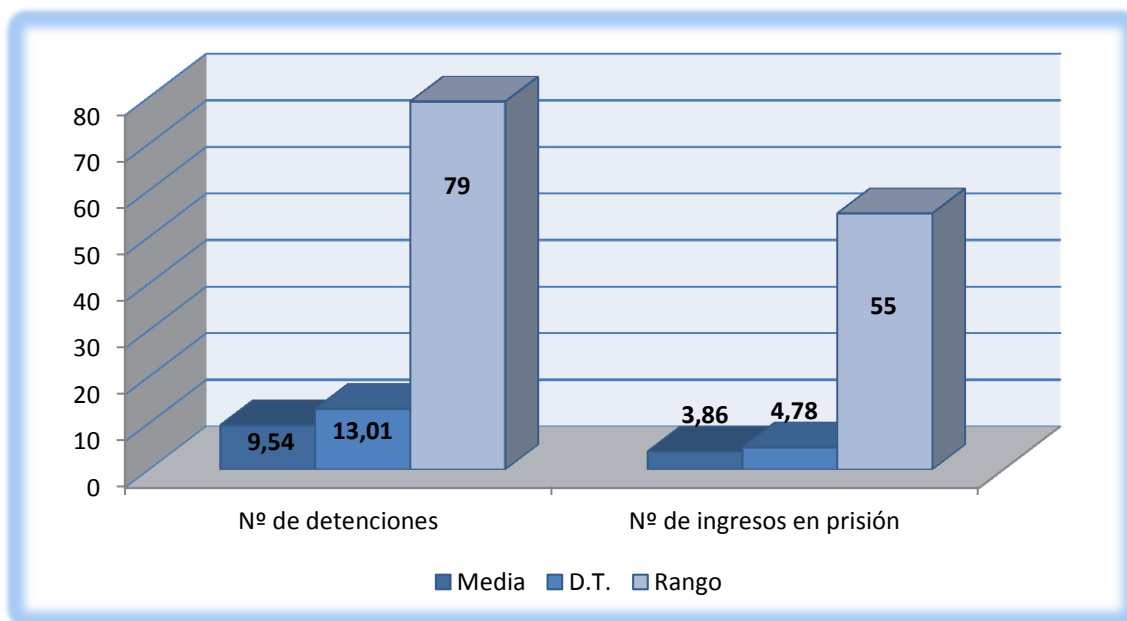


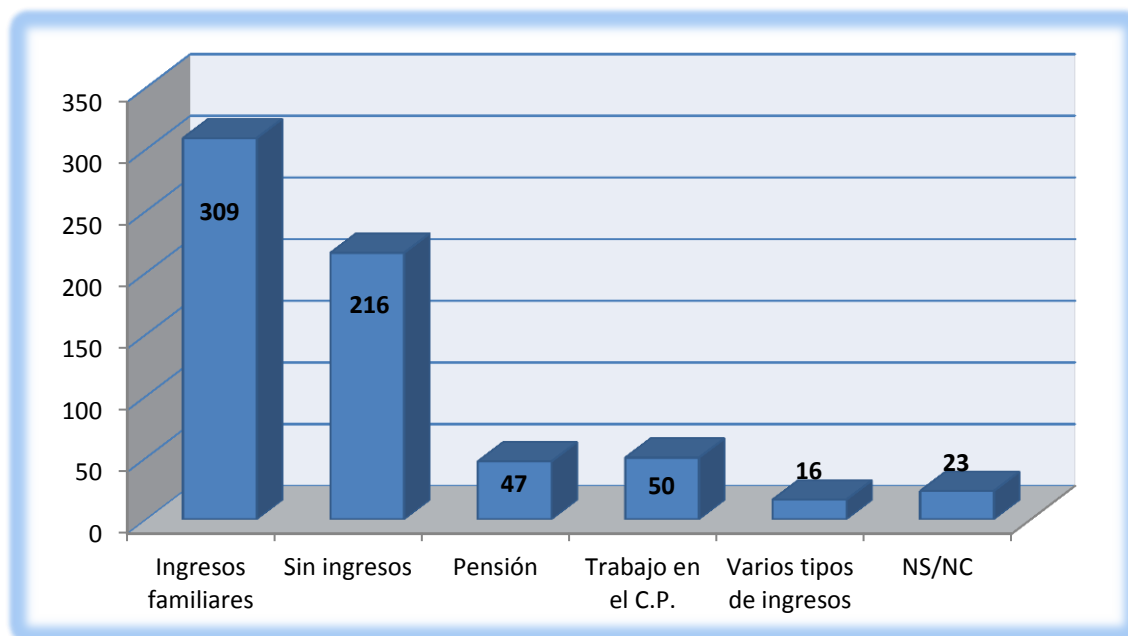
FIGURA 183 DISTRIBUCIÓN DE LOS INTERNOS DEL EN FUNCIÓN DE DETENCIONES EN COMISARÍA E INGRESOS EN PRISIÓNEN LOS CCPP DE MURCIA

## l) Nivel adquisitivo en prisión.

Según los datos obtenidos durante el estudio 309 internos reciben ayuda económica por parte de su familiares (46,7%), 216 reclusos no reciben ningún tipo de ingreso (32,7%), 50 reciben ingresos por de actividades laborales en prisión (7,6%), 47 reciben algún tipo de ayuda o pensión (7,1%), y 16 que disfrutan de varios tipos de ingresos (2,4%), 23 no contestaron (3,5%) (Tabla 238, figura 184).

**TABLA 238 DISTRIBUCIÓN POR NIVEL ADQUISITIVO EN PRISIÓN DE LA POBLACIÓN RECLUSA ENCUESTADA EN LOS CCPP DE MURCIA**

Nivel adquisitivo en prisión	Nº internos	% sobre el total de la población encuestada
Ingresos familiares	309	46,7
Sin ingresos	216	32,7
Trabajo en el C.P.	50	7,6
Pensión	47	7,1
Varios tipos de ingresos	16	2,4
NS/NC	23	3,5
Total internos	661	100,0



**FIGURA 184 DISTRIBUCIÓN DE LOS INTERNOS EN FUNCIÓN DEL NIVEL ADQUISITIVO EN PRISIÓN EN LOS CCPP DE MURCIA**

m) **Afectación de la relación familiar.**

Como se observa en la tabla 239 y figura 185; 394 reclusos mantienen varios tipos de relación con su familia (59,6%), 77 de forma telefónica exclusivamente (11,6%), 74 no mantienen actualmente ningún tipo de contacto con sus familiares (11,2%), 39 tienen bis a bis (5,9%), 29 reciben visitas de sus familiares (4,4%), 27 se mantiene en contacto por cartas o bien de paquetes (4,1%), y finalmente 21 internos optaron por no contestar (3,2%).

TABLA 239 DISTRIBUCIÓN POR AFECTACIÓN FAMILIAR DE LA POBLACIÓN RECLUSA ENCUESTADA EN LOS CCPP DE MURCIA

Tipo de contacto con la familia	Nº internos	% sobre el total de la población encuestada
Varios tipos	394	59,6
Teléfono	77	11,6
Ningún contacto	74	11,2
Bis a bis	39	5,9
Visitas	29	4,4
Cartas o paquetes	27	4,1
NS/NC	21	3,2
Total internos	661	100,0

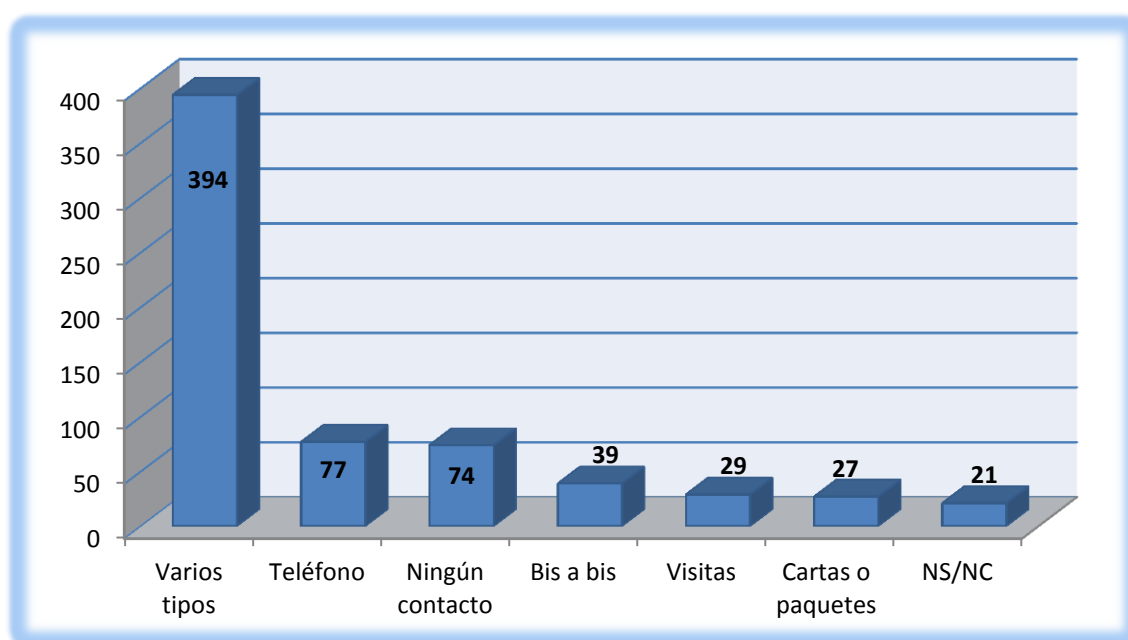


FIGURA 185 DISTRIBUCIÓN DE LOS INTERNOS EN FUNCIÓN DEL TIPO DE AFECTACIÓN FAMILIAR ACTUAL EN LOS CCPP DE MURCIA

## n) Actividades académicas en prisión.

412 internos no realizan ninguna actividad formativa durante su estancia en prisión (62,3%), 79 estudios de primaria y alfabetización (12%), 65 internos que realizan estudios de E.G.B durante su estancia en prisión (9,8%), 44 estudios de B.U.P. / E.S.O. /F.P. (6,7%), respecto a estudios universitarios, 17 realizan estudios universitarios medios actualmente (2,6%), 11 se preparan el acceso a la universidad (1,1%) y 7 universitarios de carácter superior (1,1%), 26 internos no contestaron a la pregunta (3,9%) (Tabla 240, figura 186).

TABLA 240 DISTRIBUCIÓN POR NIVEL EDUCATIVO EN PRISIÓN  
DE LA POBLACIÓN RECLUSA ENCUESTADA EN LOS CCPP DE MURCIA

Nivel educativo en prisión	Nº internos	% sobre el total de la población encuestada
No escolarizado	412	62,3
Alfabetización	79	12,0
E.G.B.	65	9,8
B.U.P. / E.S.O. /F.P.	44	6,7
Universitarios medios	17	2,6
Acceso a la universidad	11	1,7
Universitarios superiores	7	1,1
NS/NC	26	3,9
Total internos	661	100,0

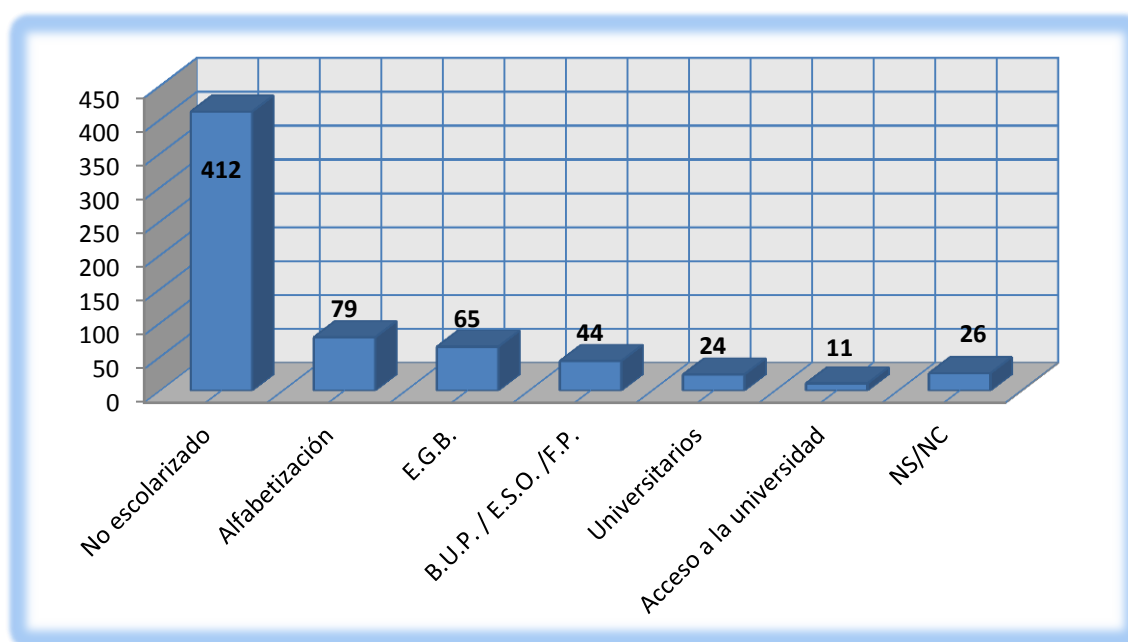


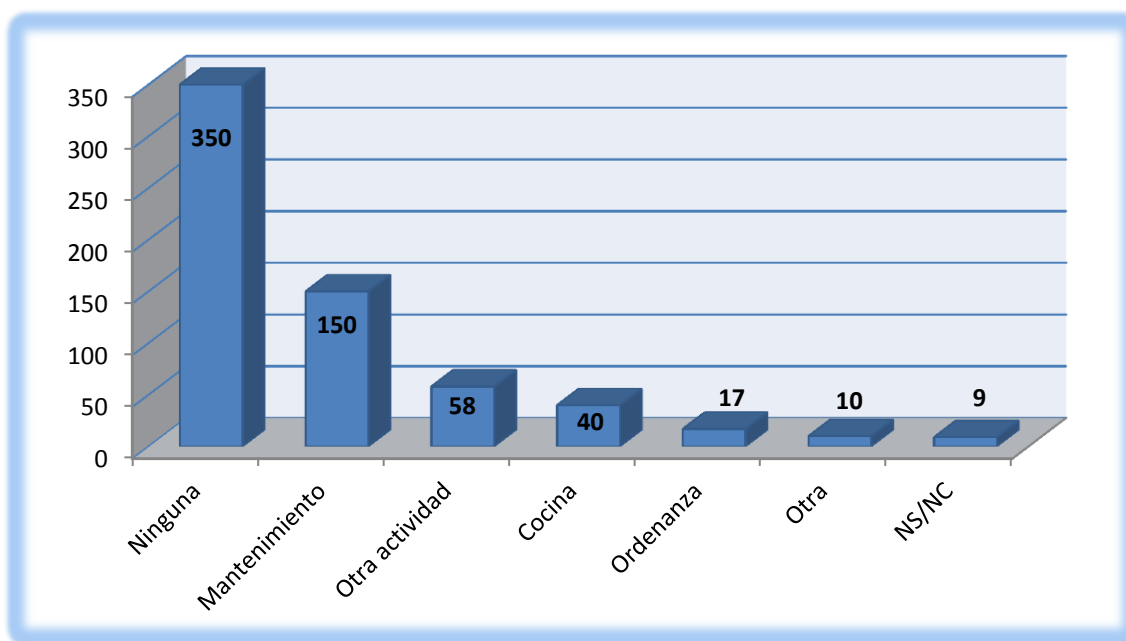
FIGURA 186 DISTRIBUCIÓN DE LOS INTERNOS EN FUNCIÓN DE  
LA SITUACIÓN ACADÉMICA ACTUAL EN LOS CCPP DE MURCIA

ñ) **Actividad laboral en prisión.**

350 internos no realizan ningún tipo de actividad laboral en prisión (53%) por otro lado otro lado 288 participan en actividades durante el cumplimiento de su condena (43,7%), 150 internos realizan actividad de mantenimiento del Centro (22,7%), 58 internos realizan otro tipo de actividad (8,8%), 40 trabajan en la cocina (6,1%), 17 ordenanzas (2,6%), 10 internos de apoyo (1,5%), 9 en el economato (1,4%), y 4 peluqueros (0,6%), 23 no contestaron (3,5%) (Tabla 241, figura 187).

**TABLA 241 DISTRIBUCIÓN POR ACTIVIDAD LABORAL EN PRISIÓN DE LA POBLACIÓN RECLUSA ENCUESTADA EN LOS CCPP DE MURCIA**

Actividad laboral en prisión	Nº internos	% sobre el total de la población encuestada
Ninguna	350	53,0
Mantenimiento	150	22,7
Otra actividad	58	8,8
Cocina	40	6,1
Ordenanza	17	2,6
Interno de apoyo	10	1,5
Economato	9	1,4
Peluquería	4	0,6
NS/NC	23	3,5
Total internos	661	100,0



**FIGURA 187 DISTRIBUCIÓN DE LOS INTERNOS EN FUNCIÓN DE LA ACTIVIDAD LABORAL EN PRISIÓN EN LOS CCPP DE MURCIA**

o) Actividades de ocio.

403 realizan algún tipo de actividad de ocio en prisión (60,9%), 225 no realizan ningún tipo de actividad de ocio durante su internamiento (34%). La actividad más habitual es la deportiva con 277 internos (41,9%), seguida de cualquier otra actividad lúdica por 59 internos (8,9%), 32 realizan varios tipos de actividades lúdicas (4,8%), 25 manualidades (3,8%), y 10 internos lectura exclusivamente (1,5%) 33 decidieron no contestar (5%) (Tabla 242, figura 188).

TABLA 242 DISTRIBUCIÓN POR ACTIVIDAD LÚDICA EN PRISIÓN DE LA POBLACIÓN RECLUSA ENCUESTADA EN LOS CCPP DE MURCIA

Actividad lúdica en prisión	Nº internos	% sobre el total de la población encuestada
Deportiva	277	41,9
Ninguna	225	34,0
Otra actividad	59	8,9
Varias actividades	32	4,8
Manualidades	25	3,8
Lectura	10	1,5
NS/NC	33	5,0
Total internos	661	100,0

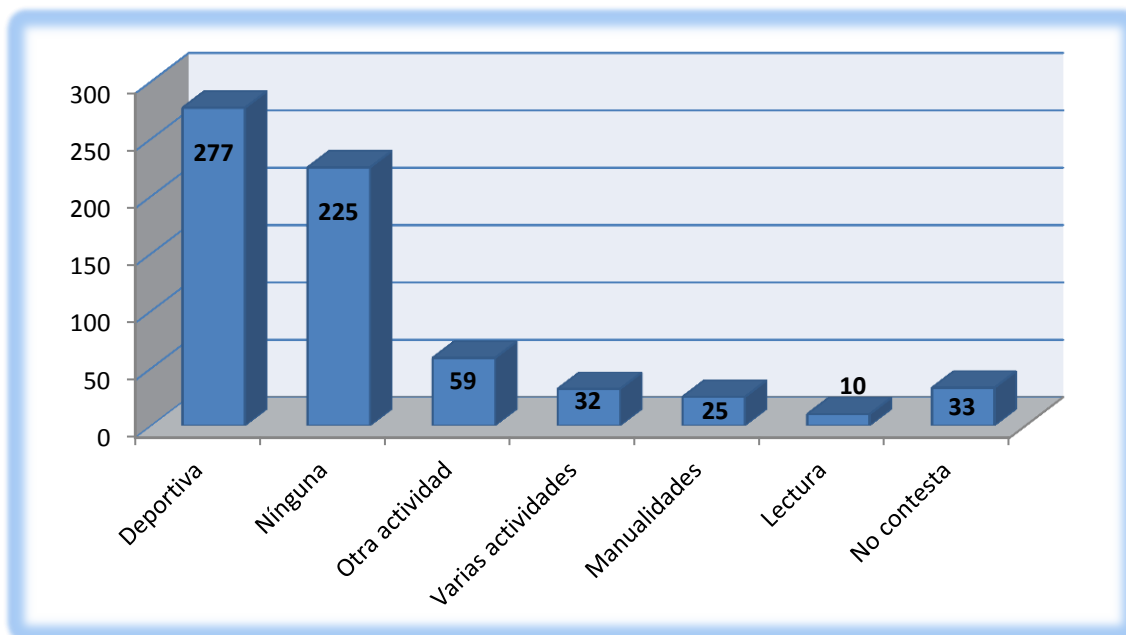


FIGURA 188 DISTRIBUCIÓN DE LOS INTERNOS EN FUNCIÓN DE REALIZAR ALGUNA ACTIVIDAD LÚDICA EN PRISIÓN EN LOS CCPP DE MURCIA

p) Consumo de alguna droga incluyendo alcohol.

En lo que se refiere al consumo de drogas en prisión incluyendo el consumo de alcohol, 405 internos consumieron algún tipo de sustancia durante el mes anterior a la realización de la encuesta (61,3%) y 256 no consumieron ningún tipo de sustancia (38,7%) (Tabla 243, figura 189).

TABLA 243 DISTRIBUCIÓN POR CONSUMO DE DROGAS Y/O ALCOHOL

Consumir sustancias	Nº	%
Sí	405	61,3
No	256	38,7
Total	601	100,0

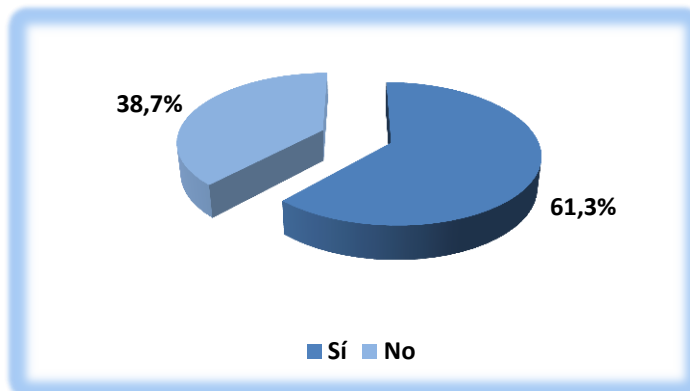


FIGURA 189 DISTRIBUCIÓN POR CONSUMO DE DROGAS Y/O ALCOHOL DE LA POBLACIÓN RECLUSA ENCUESTADA EN LOS CCPP DE MURCIA

p.1) Consumo de alguna droga excluyendo el alcohol.

Respecto al consumo de alguna droga, excluyendo la ingesta de alcohol, 299 internos consumieron algún tipo de sustancia durante el último mes (49,7%), por otro lado 302 no consumieron ningún tipo de sustancia (50,7%), por tanto 151 consumieron únicamente alcohol (25,1%) (Tabla 244, figura 190).

TABLA 244 DISTRIBUCIÓN POR CONSUMO DE DROGAS SIN ALCOHOL

Consumir sustancias	Nº	%
Sí	299	49,7
No	302	50,3
Total	601	100,0
Alcohol	151	25,1

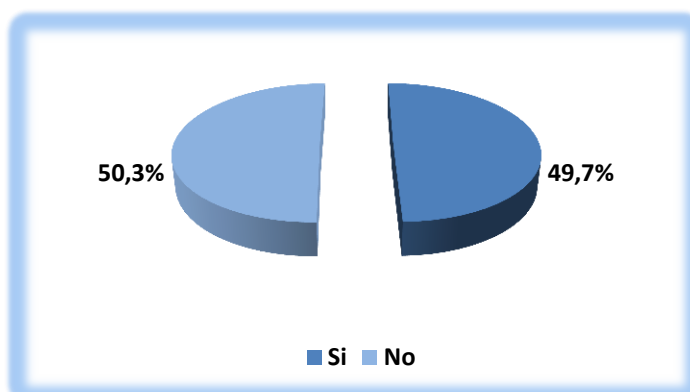


FIGURA 190 DISTRIBUCIÓN POR CONSUMO DE DROGAS SIN ALCOHOL DE LA POBLACIÓN RECLUSA ENCUESTADA EN LOS CCPP DE MURCIA

## p.2) Toxicómanos y politoxicómanos.

Respecto al número de drogas consumidas en prisión en el mes anterior a la realización de la encuesta, 187 internos han consumido dos o más sustancias (62,5%) 112 internos únicamente han consumido una misma sustancia durante la condena (37,5%) (Tabla 245, figura 191).

TABLA 245 DISTRIBUCIÓN POR NÚMERO DE DROGAS CONSUMIDAS

Número de sustancias	Nº	%
Politoxicómano	187	62,5
Toxicómano	112	37,5
Total	299	100,0

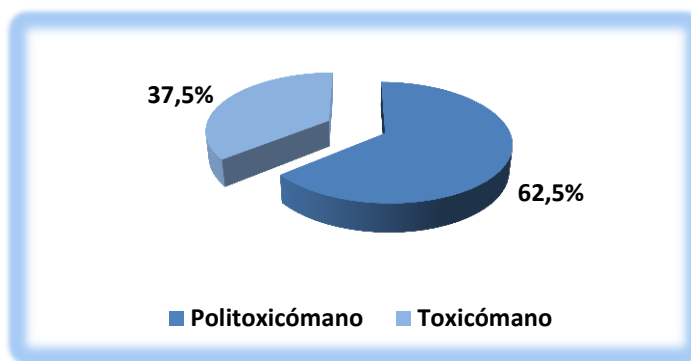


FIGURA 191 DISTRIBUCIÓN POR NUMERO DE DROGAS DE LA POBLACIÓN RECLUSA ENCUESTADA EN LOS CCPP DE MURCIA

## q) Consumo de sustancias en prisión.

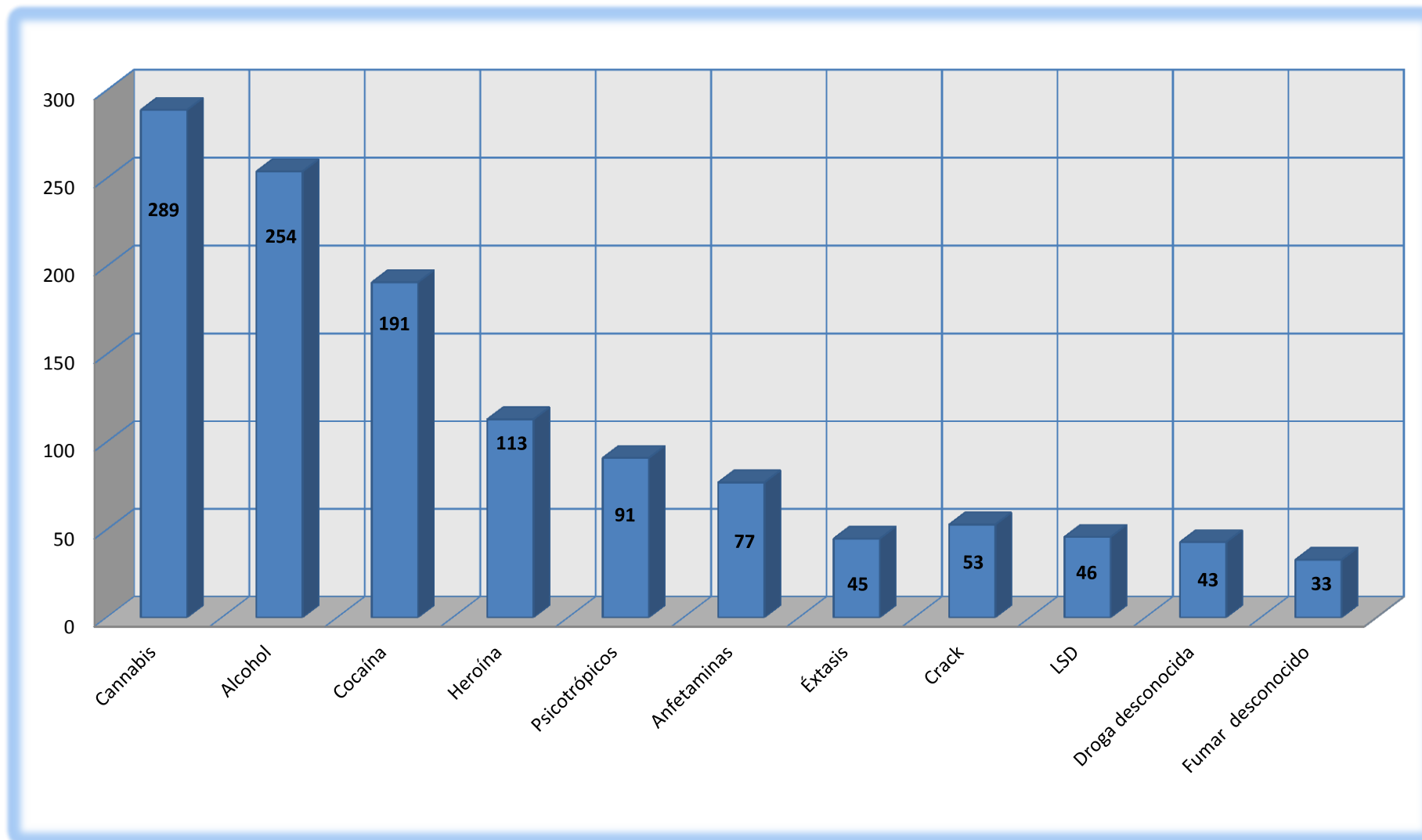
289 consumieron cannabis durante el mes anterior a la realización de la encuesta (43,7%), 254 alcohol (38,4%), 191 cocaína (28,9%), 113 heroína (17,1%), 91 psicotrópicos (13,8%), 91 psicotrópicos (13,8%) 77 anfetaminas (11,6%), 53 crack (8%), 46 LSD (7%), 45 éxtasis (11,2%), 43 consumieron alguna droga desconocida (6,5%), 33 fumaron alguna sustancia desconocida (5%) (Tabla 246, figura 192).

TABLA 246 DISTRIBUCIÓN POR CONSUMO EN PRISIÓN DE LA POBLACIÓN RECLUSA ENCUESTADA EN EL ÚLTIMO MES EN LOS CCPP DE MURCIA

Tipo de droga consumida en el último mes	Nº internos	% sobre el total de la población encuestada
Cannabis	289	43,7
Alcohol	254	38,4
Cocaína	191	28,9
Heroína	113	17,1
Psicotrópicos	91	13,8
Anfetaminas	77	11,6
Crack	53	8,0
LSD	46	7,0
Éxtasis	45	6,8
Consumir droga desconocida	43	6,5
Fumar algo desconocido	33	5,0



FIGURA 192 DISTRIBUCIÓN POR CONSUMO DE DROGAS Y TIPO DE SUSTANCIA EN PRISIÓN DE LOS INTERNOS ENCUESTADOS EN LOS CCPP DE MURCIA



q.1) **Cannabis.**

Durante el mes anterior a la realización de la encuesta 291 internos admiten haber consumido cannabis (33,2%), 19 tres veces durante el mes (2,9%), 41 una o dos veces al mes (6,2%), 75 una o dos veces por semana (11,3%), 28 tres o cuatro días por semana (4,2%), 21 cinco o seis días por semana,(3,2%), 107 han estado consumiendo cannabis a diario durante el último mes (16,2%) (Tabla 247, figura 193).

**TABLA 247 DISTRIBUCIÓN POR CONSUMO DE CANNABIS EN PRISIÓN DE LA POBLACIÓN RECLUSA ENCUESTADA EN EL ÚLTIMO MES EN LOS CCPP DE MURCIA**

Frecuencia en consumo de cannabis durante el último mes	Nº internos	% sobre el total de la población encuestada
Tres veces en el mes	19	2,9
Una o dos veces	41	6,2
Una o dos por semana	75	11,3
Tres o cuatro por semana	28	4,2
Cinco o seis por semana	21	3,2
Todos los días	107	16,2
<b>Total consumidores</b>	<b>291</b>	<b>33,2</b>
Sin consumo	442	66,8
Total internos	661	100

q.2) **Alcohol.**

Durante el mes anterior a la realización de la encuesta 255 internos afirman haber consumido alcohol (38,5%), 29 tres veces durante el mes (4,4%), 32 una o dos veces al mes (4,8%), 80 una o dos veces por semana (12,1%), 27 tres o cuatro días por semana (4,1%), 14 cinco o seis días por semana (2,1%), 72 han bebido alcohol a diario durante el último mes (10,9%), 1 no recuerda la frecuencia de consumo o bien no contesta (0,2%) (Tabla 248, figura 193).

TABLA 248 DISTRIBUCIÓN POR CONSUMO DE ALCOHOL EN PRISIÓN DE LA POBLACIÓN RECLUSA ENCUESTADA EN EL ÚLTIMO MES EN LOS CPP DE MURCIA

Frecuencia en consumo de alcohol durante el último mes	Nº internos	% sobre el total de la población encuestada
Tres veces	29	4,4
Una o dos veces	32	4,8
Una o dos por semana	80	12,1
Tres o cuatro por semana	27	4,1
Cinco o seis por semana	14	2,1
Todos los días	72	10,9
No contesta	1	0,2
<b>Total consumidores</b>	<b>255</b>	<b>38,5</b>
Sin consumo	406	61,5
<b>Total internos</b>	<b>661</b>	<b>100,0</b>

q.3) **Cocaína.**

Durante el mes anterior a la realización de la encuesta 191 internos afirman haber consumido cocaína (28,9%), 20 tres veces durante el mes (3%), 51 una o dos veces al mes (7,7%), 51 una o dos veces por semana (7,7%), 18 tres o cuatro días por semana (2,7%), 15 cinco o seis días por semana (2,3%), 53 han consumido cocaína a diario durante el último mes (8%), (Tabla 249, figura 193).

TABLA 249 DISTRIBUCIÓN POR CONSUMO DE COCAÍNA EN PRISIÓN DE LA POBLACIÓN RECLUSA ENCUESTADA EN EL ÚLTIMO MES EN LOS CCPP DE MURCIA

Frecuencia en consumo de cocaína durante el último mes	Nº internos	% sobre el total de la población encuestada
Tres veces	20	3,0
Una o dos veces	34	5,1
Una o dos por semana	51	7,7
Tres o cuatro por semana	18	2,7
Cinco o seis por semana	15	2,3
Todos los días	53	8,0
<b>Total consumidores</b>	<b>191</b>	<b>28,9</b>
Sin consumo	470	71,1
<b>Total internos</b>	<b>661</b>	<b>100,0</b>

q.4) **Heroína.**

Durante el mes anterior a la realización de la encuesta 113 internos afirman haber consumido heroína (17,1%), 16 tres veces durante el mes (2,4%), 9 una o dos

veces al mes (1,4%), 19 una o dos veces por semana (2,9%), 12 tres o cuatro días por semana (1,8%), 12 cinco o seis días por semana (1,8%), 45 han estado consumiendo heroína a diario durante el último mes (6,8%) (Tabla 250, figura 193).

**TABLA 250 DISTRIBUCIÓN POR CONSUMO DE HEROÍNA EN PRISIÓN DE LA POBLACIÓN RECLUSA ENCUESTADA EN EL ÚLTIMO MES EN LOS CCPP DE MURCIA**

Frecuencia en consumo de heroína durante el último mes	Nº internos	% sobre el total de la población encuestada
Tres veces	16	2,4
Una o dos veces	9	1,4
Una o dos por semana	19	2,9
Tres o cuatro por semana	12	1,8
Cinco o seis por semana	12	1,8
Todos los días	45	6,8
<b>Total consumidores</b>	<b>113</b>	<b>17,1</b>
Sin consumo	548	82,9
<b>Total internos</b>	<b>661</b>	<b>100,0</b>

#### q.5) Psicotrópicos.

Durante el mes anterior a la realización de la encuesta 92 internos han consumido psicotrópicos <sup>16</sup> (13,9%), 10 tres veces durante el mes (1,5%), 10 una o dos veces al mes (1,5%), 13 una o dos veces por semana (2%), 11 tres o cuatro días por semana (1,7%), 5 cinco o seis días por semana (0,8%), 43 han estado consumiendo psicotrópicos a diario en el último mes (6,5%), (Tabla 251, figura 193).

**TABLA 251 DISTRIBUCIÓN POR CONSUMO DE PSICOTRÓPICOS EN PRISIÓN DE LA POBLACIÓN RECLUSA ENCUESTADA EN EL ÚLTIMO MES EN LOS CCPP DE MURCIA**

Frecuencia en consumo de psicotrópicos durante el último mes	Nº internos	% sobre el total de la población encuestada
Tres veces	10	1,5
Una o dos veces	10	1,5
Una o dos por semana	13	2,0
Tres o cuatro por semana	11	1,7
Cinco o seis por semana	5	0,8
Todos los días	43	6,5
<b>Total consumidores</b>	<b>92</b>	<b>13,9</b>
Sin consumo	569	86,1
<b>Total internos</b>	<b>661</b>	<b>100,0</b>

<sup>16</sup> No fueron prescritos, y por tanto sin receta médica.

## q.6) Anfetaminas.

Durante el mes anterior a la realización de la encuesta 80 internos afirman haber consumido anfetaminas (12,1%), 5 tres veces durante el mes (0,8%), 14 una o dos veces al mes (2,1%), 23 una o dos veces por semana (3,5%), 9 tres o cuatro días por semana (1,4%), 6 cinco o seis días por semana (0,9%), 20 han tomando anfetaminas a diario durante el último mes (3%), 3 no recuerdan la frecuencia o bien no contestan (0,5%) (Tabla 252, figura 194).

**TABLA 252 DISTRIBUCIÓN POR CONSUMO DE ANFETAMINAS EN PRISIÓN DE LA POBLACIÓN RECLUSA ENCUESTADA EN EL ÚLTIMO MES EN LOS CCPP DE MURCIA**

Consumo de anfetaminas en el mes	Nº internos	% sobre el total de la población encuestada
Tres veces en el mes	5	0,8
Una o dos veces mes	14	2,1
Una o dos veces	23	3,5
Tres o cuatro por semana	9	1,4
Cinco o seis por semana	6	0,9
Todos los días	20	3,0
No contesta	3	0,5
<b>Total consumidores</b>	<b>80</b>	<b>12,1</b>
Sin consumo	581	87,9
<b>Total internos</b>	<b>661</b>	<b>100,0</b>

## q.7) Éxtasis.

Durante el mes anterior a la realización de la encuesta 58 internos afirman haber consumido éxtasis (8,7%), 8 tres veces durante el mes (1,2%), 15 una o dos veces al mes (2,3%), 18 una o dos veces por semana (2,7%), 5 tres o cuatro días por semana (0,8%), 4 cinco o seis días por semana (0,6%) , 6 han estado consumiendo éxtasis a diario durante el último mes (0,9%) y 2 no recuerdan la frecuencia de consumo o bien no contestan (0,5%) (Tabla 253, figura 194).

TABLA 253 DISTRIBUCIÓN POR CONSUMO DE ÉXTASIS EN PRISIÓN DE LA POBLACIÓN RECLUSA ENCUESTADA EN EL ÚLTIMO MES EN LOS CCPP DE MURCIA

Frecuencia en consumo de éxtasis durante el último mes	Nº internos	% sobre el total de la población encuestada
Tres veces	8	1,2
Una o dos veces	15	2,3
Una o dos por semana	18	2,7
Tres o cuatro por semana	5	0,8
Cinco o seis por semana	4	0,6
Todos los días	6	0,9
No contesta	2	0,5
<b>Total consumidores</b>	<b>58</b>	<b>8,7</b>
Sin consumo	603	91,3
<b>Total internos</b>	<b>661</b>	<b>100,0</b>

## q.8) Crack.

Durante el mes anterior a la realización de la encuesta 57 internos dicen haber consumido crack (8,7%), 6 tres veces durante el mes (0,9%), 7 una o dos veces al mes (1,1%), 10 una o dos veces por semana (1,5%), 5 tres o cuatro días por semana (0,8%), 6 cinco o seis días por semana (0,9%), 23 han consumido crack a diario durante el último mes (3,5%) y 2 no recuerdan la frecuencia de consumo o bien no contestan (0,3%) (Tabla 254, figura 194).

TABLA 254 DISTRIBUCIÓN POR CONSUMO DE CRACK EN PRISIÓN DE LA POBLACIÓN RECLUSA ENCUESTADA EN EL ÚLTIMO MES EN LOS CCPP DE MURCIA

Frecuencia en consumo de crack durante el último mes	Nº internos	% sobre el total de la población encuestada
Tres veces	6	0,9
Una o dos veces	7	1,1
Una o dos por semana	10	1,5
Tres o cuatro por semana	5	0,8
Cinco o seis por semana	6	0,9
Todos los días	23	3,5
No contesta	2	0,3
<b>Total consumidores</b>	<b>57</b>	<b>8,7</b>
Sin consumo	604	91,3
<b>Total internos</b>	<b>661</b>	<b>100,0</b>

## q.9) LSD.

Durante el mes anterior a la realización de la encuesta 50 internos afirman haber consumido LSD (7,5%), 6 tres veces durante el mes (0,9%), 15 una o dos veces al mes (2,3%), 11 una o dos veces por semana (1,7%), 5 tres o cuatro días por semana (0,8%), 4 cinco o seis días por semana (0,6%), 7 han estado consumiendo LSD a diario durante el último mes (1,1%), 2 no recuerdan la frecuencia de consumo o bien no contestan (0,5%) (Tabla 255, figura 194).

TABLA 255 DISTRIBUCIÓN POR CONSUMO DE LSD EN PRISIÓN DE LA POBLACIÓN RECLUSA ENCUESTADA EN EL ÚLTIMO MES EN LOS CCPP DE MURCIA

Frecuencia en consumo de LSD durante el último mes	Nº internos	% sobre el total de la población encuestada
Tres veces	6	0,9
Una o dos veces	15	2,3
Una o dos por semana	11	1,7
Tres o cuatro por semana	5	0,8
Cinco o seis por semana	4	0,6
Todos los días	7	1,1
No contesta	2	0,5
<b>Total consumidores</b>	<b>50</b>	<b>7,5</b>
Sin consumo	611	92,5
<b>Total internos</b>	<b>661</b>	<b>100,0</b>

## q.10) Consumir alguna droga desconocida.

Durante el mes anterior a la realización de la encuesta 44 internos afirman haber consumido alguna droga desconocida (6,6%), 9 tres veces durante el mes (1,4%), 13 una o dos veces al mes (2%), 6 una o dos veces por semana (0,9%), 2 tres o cuatro días por semana (0,3%), 5 cinco o seis días por semana (0,8%), 8 han estado consumiendo una sustancia desconocida a diario durante el último mes (1,2%) y 1 no recuerda la frecuencia de consumo o bien no contesta (0,2%) (Tabla 256, figura 194).

TABLA 256 DISTRIBUCIÓN POR CONSUMO DE DROGA DESCONOCIDA EN PRISIÓN DE LA POBLACIÓN RECLUSA ENCUESTADA EN EL ÚLTIMO MES EN LOS CCPP DE MURCIA

Frecuencia en consumo de droga desconocida durante el último mes	Nº internos	% sobre el total de la población encuestada
Tres veces	9	1,4
Una o dos veces	13	2,0
Una o dos por semana	6	0,9
Tres o cuatro por semana	2	0,3
Cinco o seis por semana	5	0,8
Todos los días	8	1,2
No contesta	1	0,2
<b>Total consumidores</b>	<b>44</b>	<b>6,6</b>
Sin consumo	617	93,4
<b>Total internos</b>	<b>661</b>	<b>100,0</b>

## q.11) Fumar alguna droga desconocida.

Durante el mes anterior a la realización de la encuesta 39 internos afirman haber fumado alguna droga desconocida (5,9%), 8 tres veces durante el mes (1,2%), 6 una o dos veces al mes (0,9%), 5 una o dos veces por semana (0,8%), 3 tres o cuatro días por semana (0,5%), 4 cinco o seis días por semana (0,6%), 9 han fumado alguna sustancia desconocida a diario durante el último mes (1,4%) y 4 no recuerda la frecuencia de consumo o bien no contestan (1%) (Tabla 257, figura 194).

TABLA 257 DISTRIBUCIÓN POR FUMAR SIN CONOCIMIENTO DE QUE EN PRISIÓN DE LA POBLACIÓN RECLUSA ENCUESTADA EN EL ÚLTIMO MES EN LOS CCPP DE MURCIA

Frecuencia en fumar sin conocimiento durante el último mes	Nº internos	% sobre el total de la población encuestada
Tres veces	8	1,2
Una o dos veces	6	0,9
Una o dos por semana	5	0,8
Tres o cuatro por semana	3	0,5
Cinco o seis por semana	4	0,6
Todos los días	9	1,4
No contesta	4	1,0
<b>Total</b>	<b>39</b>	<b>5,9</b>
Sin consumo	622	94,1
<b>Total internos</b>	<b>661</b>	<b>100,0</b>



TABLA 258 DISTRIBUCIÓN POR FRECUENCIA DE CONSUMO DE DROGAS,  
INCLUIDO ALCOHOL, EN EL ÚLTIMO MES EN LOS CCPP DE MURCIA

Frecuencia de consumo de drogas en el último mes	Cada día	5-6 días por semana	3-4 días por semana	1-2 veces a la semana	1-2 veces en el mes	3 veces en el mes	NS/NC	Total consumo	Sin consumo
Anfetaminas	20 3,0%	6 0,9%	9 1,4%	23 3,5%	14 2,1%	5 0,8%	3 0,5%	80 12,1%	581 87,9%
Cannabis	107 16,2%	21 3,2%	28 4,2%	75 11,3%	41 6,2%	19 2,9%	0 0%	291 33,2%	442 66,8%
Psicotrópicos	43 6,5%	5 0,8%	11 1,7%	13 2,0%	10 1,5%	10 1,5%	0 0%	92 13,9%	569 86,1%
Cocaína	53 8,0%	15 2,3%	18 2,7%	51 7,7%	34 5,1%	20 3,0%	0 0%	191 28,9%	470 71,1%
Crack	23 3,5%	6 0,9%	5 0,8%	10 1,5%	7 1,1%	6 0,9%	2 0,3%	57 8,7%	602 91,0%
Éxtasis	6 0,9%	4 0,6%	5 0,8%	18 2,7%	15 2,3%	8 1,2%	2 0,5%	58 8,7%	603 91,3%
Heroína	45 6,9%	12 1,8%	12 1,8%	19 2,9%	9 1,4%	16 2,4%	0 0%	113 17,1%	548 82,9%
LSD	7 1,1%	4 0,6%	5 0,8%	11 1,7%	15 2,3%	6 0,9%	2 0,5%	50 7,5%	611 92,5%
Droga desconocida	8 1,2%	5 0,8%	2 0,3%	6 0,9%	13 2,0%	9 1,4%	1 0,2%	44 6,6%	617 93,4%
Fumar algo desconocido	9 1,4%	4 0,6%	3 0,5%	5 0,8%	6 0,9%	8 1,2%	4 1,0%	39 5,9%	622 94,1%
Alcohol	72 10,9%	14 2,1%	27 4,1%	80 12,1%	32 4,8%	29 4,4%	1 0,2%	255 38,5%	406 61,5%

FIGURA 193 DISTRIBUCIÓN EN FRECUENCIA DE LOS INTERNOS CONSUMIDORES DE: CANNABIS, ALCOHOL, COCAÍNA, HEROÍNA Y PSICOTRÓPICOS EN LOS CCPP DE MURCIA

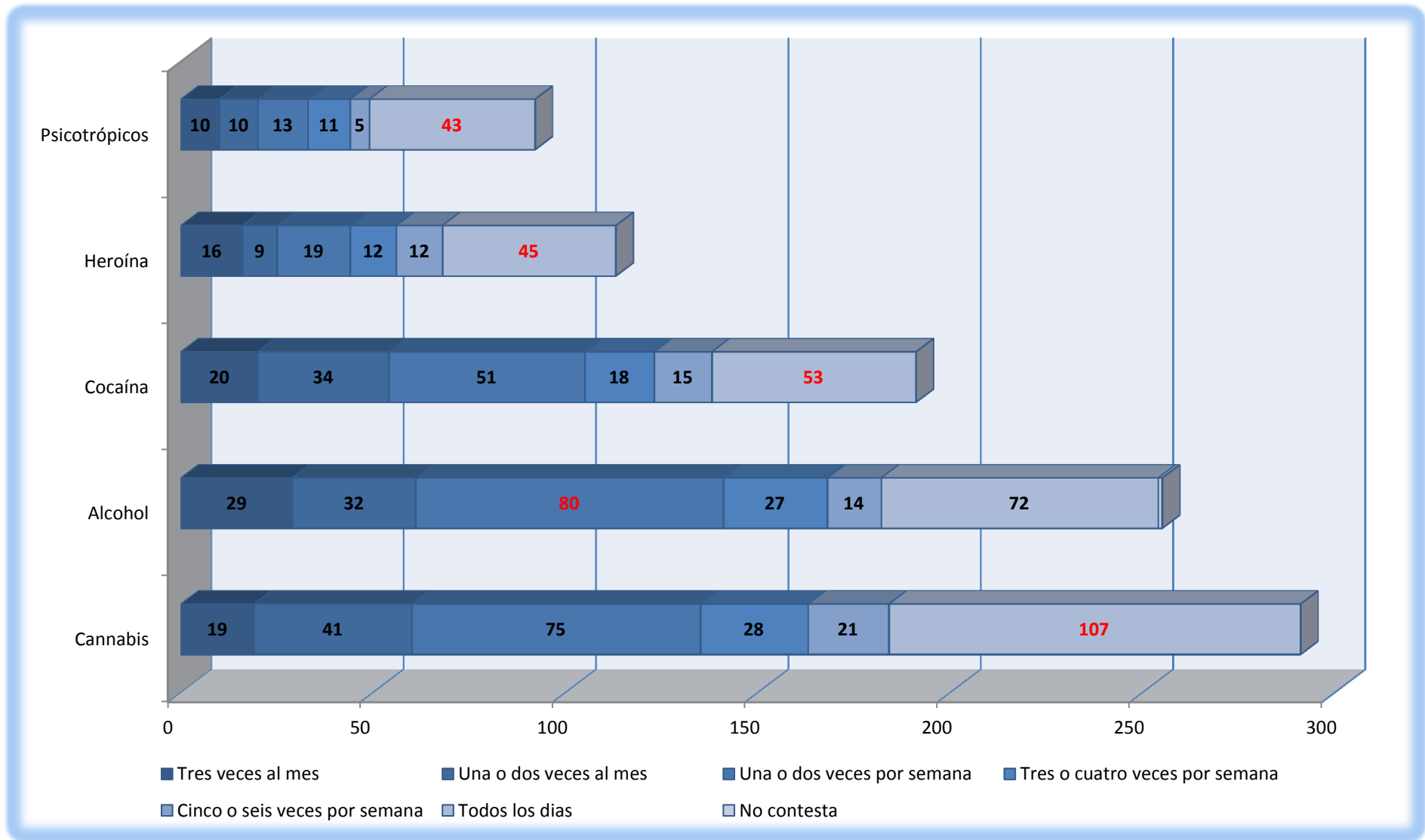
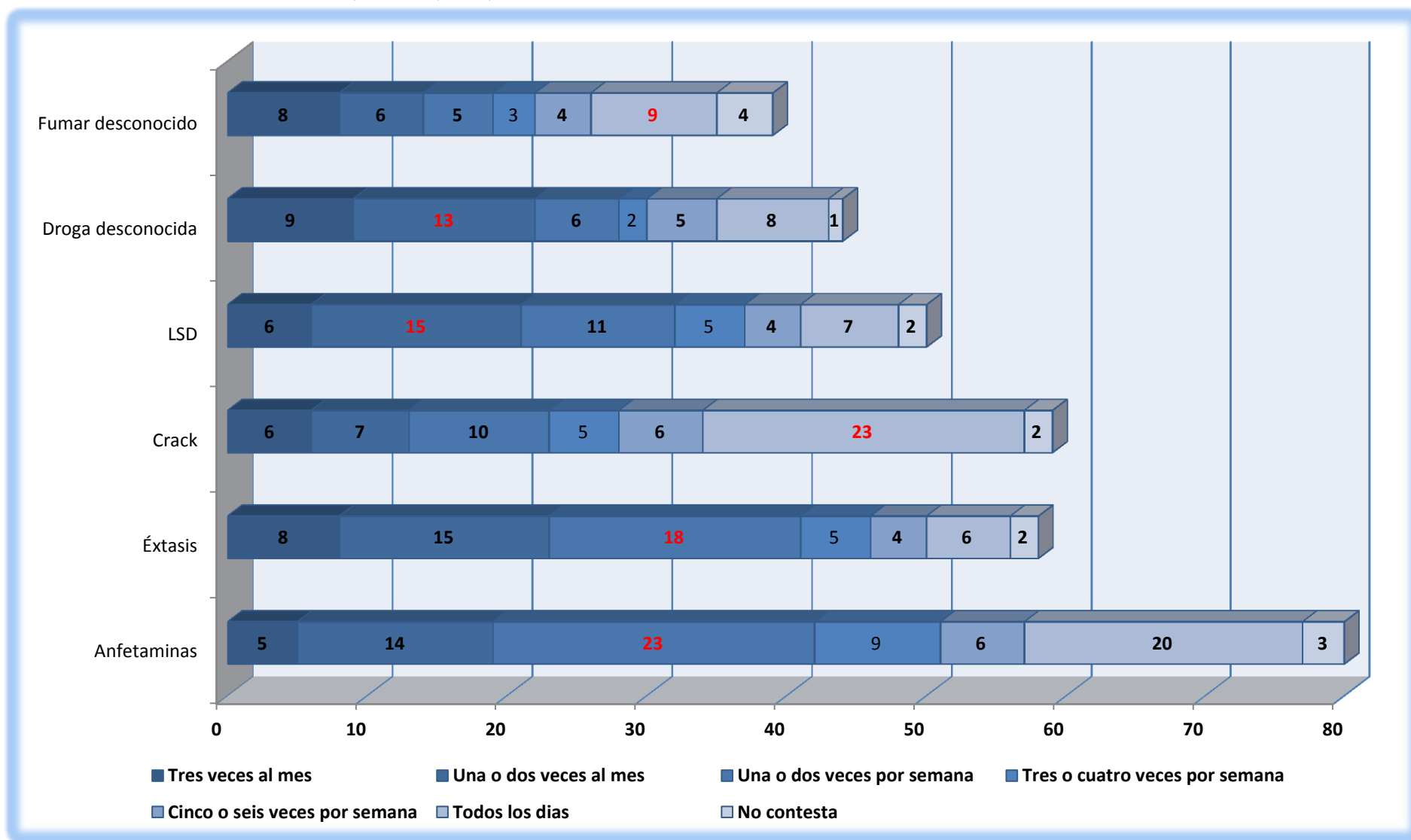


FIGURA 194 DISTRIBUCIÓN DE LOS INTERNOS EN FUNCIÓN DEL CONSUMO DE: ANFETAMINAS, ÉXTASIS, CRACK, LSD, TOMAR Y FUMAR ALGO DESCONOCIDO EN LOS CCPP DE MURCIA



C) Variables de victimización.

a) Haber sufrido algún tipo de victimización.

Durante los dos meses anteriores a la realización de la encuesta 377 internos sufrieron algún tipo de victimización (57,0%), en el otro extremo 284 no fueron víctima de este fenómeno durante los dos meses anteriores a la realización de la encuesta (43%). (Tabla 259, figura 195).

**TABLA 259 DISTRIBUCIÓN POR SUFRIR VICTIMIZACIÓN**

Sufrir victimización	Nº	%
Sí	377	57,0
No	284	43,0
Total	661	100,0

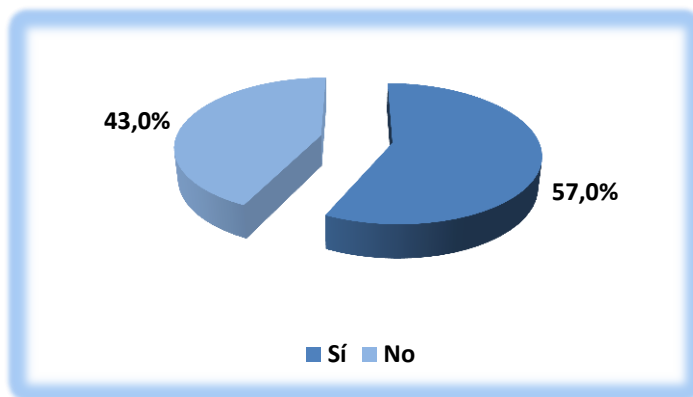


FIGURA 195 DISTRIBUCIÓN POR SUFRIR VICTIMIZACIÓN DE LA POBLACIÓN RECLUSA ENCUESTADA EN LOS CCPP DE MURCIA

a.1) Número de victimizaciones.

Durante los dos meses anteriores a la ejecución de la encuesta 227 internos fueron víctima de varios tipos de victimización (60,2%), por otro lado 150 internos encuestados fueron víctima de un tipo de victimización concreta (39,8%) (Tabla 260, figura 196).

**TABLA 260 DISTRIBUCIÓN POR NUMERO DE VICTIMIZACIONES**

Número de victimizaciones sufridas	Nº	%
Varias	227	60,2
Única	150	39,8
Total	377	100,0

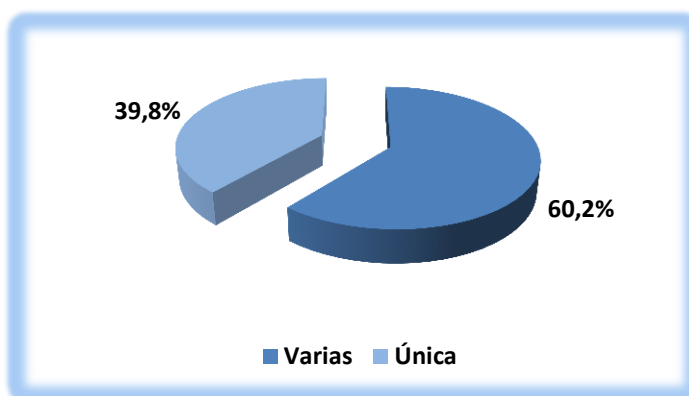


FIGURA 196 DISTRIBUCIÓN POR Nº DE VICTIMIZACIONES DE LA POBLACIÓN RECLUSA ENCUESTADA EN LOS CCPP DE MURCIA

## a.2) Haber sufrido algún tipo de victimización.

Durante los dos meses anteriores a la ejecución de la encuesta en los Centros Penitenciarios de la Región de Murcia 266 internos han sido víctimas de algún tipo de insulto (40,2%), 206 de hurtos (31,2%), 203 han sido amenazados (30,7%), 61 bien de asalto y/o atraco (9,2%), 60 han sufrido algún tipo de lesión (15%) y 43 han sido agredidos sexualmente (6,5%), (Tabla 261, figura 197).

TABLA 261 DISTRIBUCIÓN POR VICIMIZACIÓN EN PRISIÓN DE LA POBLACIÓN RECLUSA ENCUESTADA EN LOS CCPP DE MURCIA

Tipo de victimización sufrida en dos meses	Nº internos	% sobre el total de la población encuestada
Insultos	266	40,2
Hurto	206	31,2
Amenaza	203	30,7
Asalto y/o atracado	61	9,2
Lesión	60	9,0
Agresión sexual	43	6,5

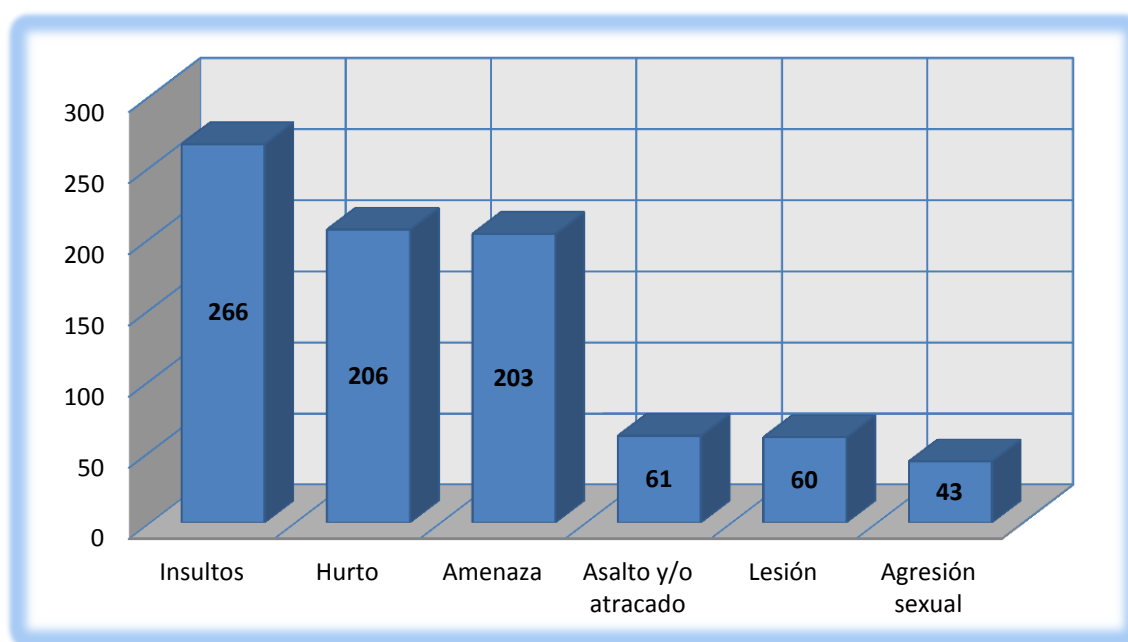


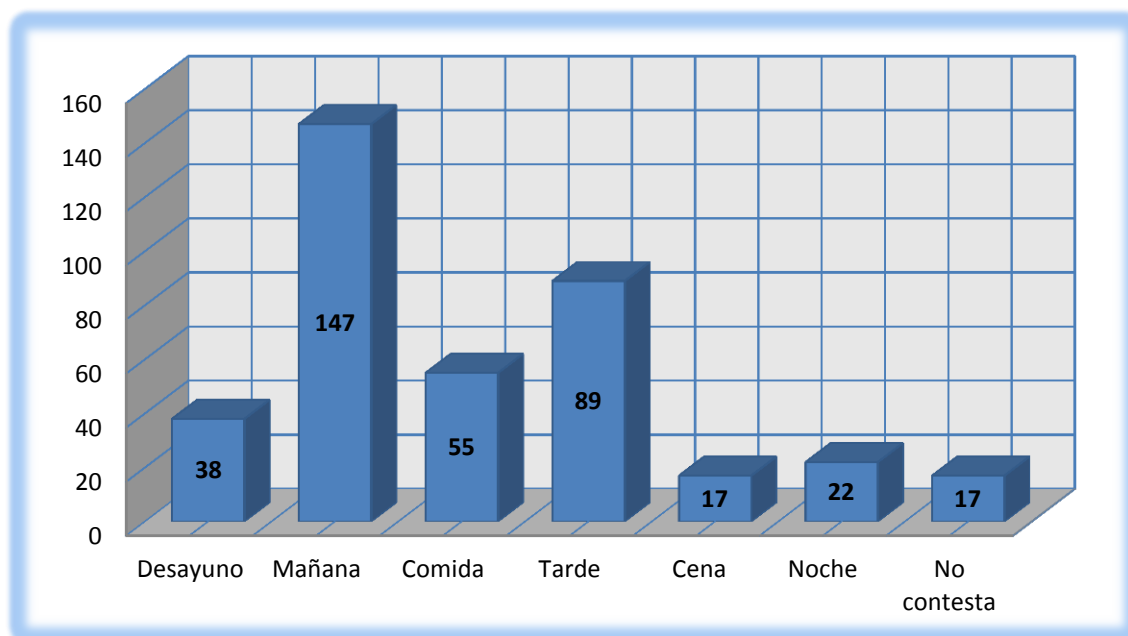
FIGURA 197 DISTRIBUCIÓN DE LOS INTERNOS POR TIPO DE VICTIMIZACIÓN SUFRIDA EN LOS CCPP DE MURCIA

## a.3) Franja horaria de la victimización.

Respecto a la franja horaria cuando sucedió la victimización, en 38 ocasiones fue durante el desayuno (5,7%), a 147 internos durante la mañana (22,2%), a 55 durante la comida (8,3%), a 89 durante la tarde (13,5%), a 17 durante la cena (3%) y a 22 durante la noche (4,5%), 17 optaron por no contestar a la pregunta (2,5%) (Tabla 262, figura 198).

**TABLA 262 DISTRIBUCIÓN POR FRANJA HORARIA DE LA VICTIMIZACIÓN DE LA POBLACIÓN RECLUSA ENCUESTADA EN LOS CCPP DE MURCIA**

Franja horaria	Nº internos	% sobre el total de la población encuestada
Durante el desayuno	38	5,7
Durante la mañana	147	22,2
Durante la comida	55	8,3
Durante la tarde	89	13,5
Durante la cena	17	2,6
Durante la noche	22	3,3
No contesta	17	2,5
Total internos	377	57,0



**FIGURA 198 DISTRIBUCIÓN DE LOS INTERNOS DEL VICTIMIZADOS EN FUNCIÓN DE LA FRANJA HORARIA DEL DELITO EN LOS CCPP DE MURCIA**

a.4) Lugar de la victimización.

189 fueron objeto de algún tipo de victimización en espacios comunes del Centro Penitenciario (50,1%) 94 internos fueron victimizados en su propia celda (24,9%), 4 en varios sitios (1,1%) finalmente 90 no indicaron el lugar donde sucedió (23,9%) (Tabla 263, figura 199).

TABLA 263 DISTRIBUCIÓN POR LUGAR DE VICTIMIZACIÓN

Lugar	Nº	%
Común	189	50,1
Celda	94	24,9
Varios	4	1,1
NS/NC	90	23,9
Total	377	100,0

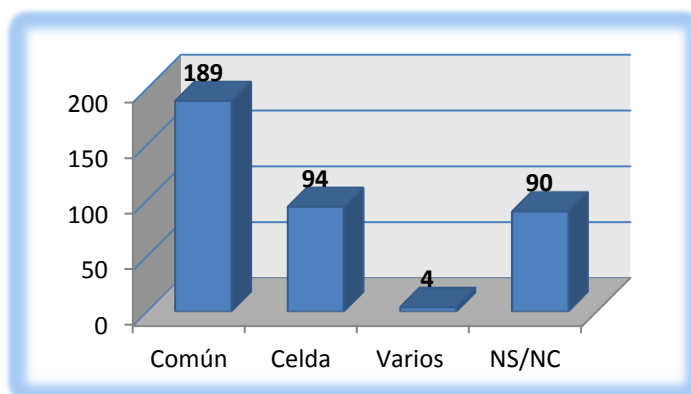


FIGURA 199 DISTRIBUCIÓN POR LUGAR DE VICTIMIZACIÓN DE LA POBLACIÓN RECLUSA ENCUESTADA EN LOS CCP DE MURCIA

a.5) Comunicación a las autoridades.

178 optaron por no comunicar lo sucedido al personal del Centro Penitenciario (47,2%), 92 decidieron dar constancia del fenómeno al personal competente (24,4%), y 107 no contestaron (28,4%) (Tabla 264, figura 200).

TABLA 264 DISTRIBUCIÓN POR COMUNICACIÓN A LA AUTORIDADES

Comunicación autoridades	Nº	%
No	178	47,2
Sí	92	24,4
NS/NC	107	28,4
Total	377	100,0

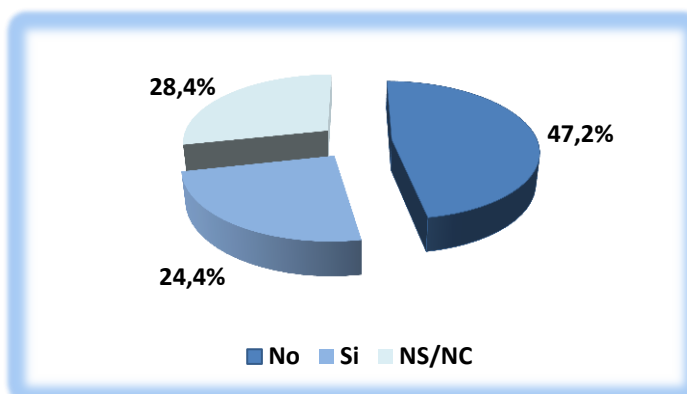


FIGURA 200 DISTRIBUCIÓN POR COMUNICACIÓN AUTORIDADES DE LA POBLACIÓN RECLUSA ENCUESTADA EN LOS CCP DE MURCIA

b) Haber sufrido algún tipo de victimización extranjeros.

Durante los dos meses anteriores a la ejecución de la encuesta, 93 internos extranjeros sufrieron algún tipo de victimización (45,8%), por otro lado 110 no fueron víctima de este fenómeno durante los dos meses anteriores a la realización de la encuesta (54,2%) (Tabla 265, figura 201).

TABLA 265 DISTRIBUCIÓN POR SUFRIR VICTIMIZACIÓN EXTRANJEROS

Sufrir victimización	Nº	%
Sí	93	45,8
No	110	54,2
Total	203	100,0

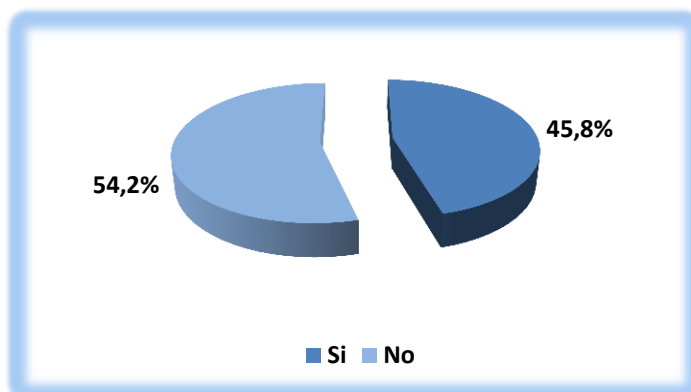


FIGURA 201 DISTRIBUCIÓN POR SUFRIR VICTIMIZACIÓN EXTRANJEROS DE LA POBLACIÓN RECLUSA ENCUESTADA EN LOS CCPP DE MURCIA

b.1) Número de victimizaciones extranjeros.

Durante los dos meses anteriores ejecución de la encuesta, 50 internos extranjeros fueron objeto de varios tipos de victimización (53,7%), sin embargo 43 únicamente fueron víctima de un tipo de victimización concreta (46,7%) (Tabla 266, figura 202).

TABLA 266 DISTRIBUCIÓN POR NUMERO VICTIMIZACIONES EXTRANJEROS

Número de victimizaciones	Nº	%
Varias	50	53,7
Única	43	46,7
Total	93	100,0

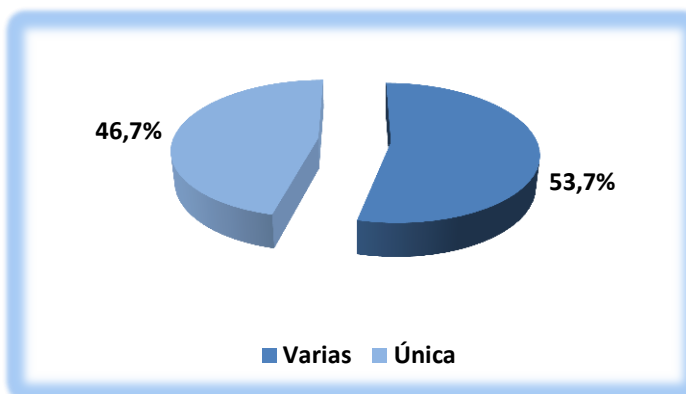


FIGURA 202 DISTRIBUCIÓN POR Nº VICTIMIZACIONES EXTRANJEROS DE LA POBLACIÓN RECLUSA ENCUESTADA EN LOS CCPP DE MURCIA

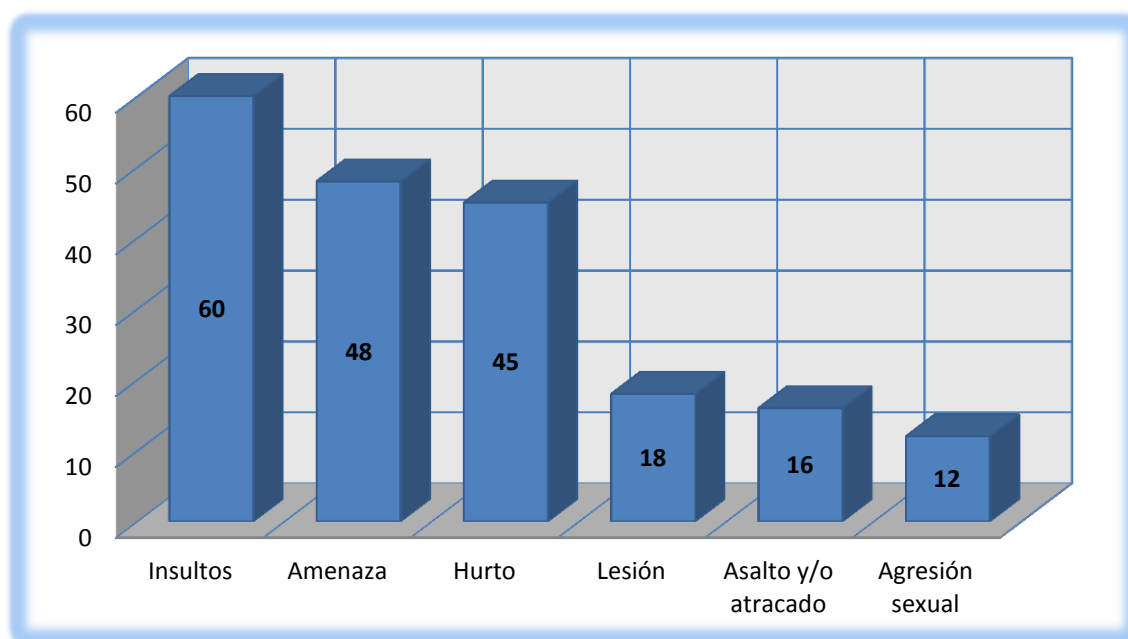


## b.2) Haber sufrido algún tipo de victimización extranjeros.

Durante los dos meses anteriores a ejecución de la encuesta, 60 internos extranjeros han sido víctimas de algún tipo de insulto en los Centros Penitenciarios objetos de estudio (29,6%), 48 han sido amenazados (23,6%), 45 de hurtos (22,2%), 18 han sufrido algún tipo de lesión (8,8%), 16 bien de asalto y/o atraco (7,9%) y 12 han sido agredidos sexualmente (5,9%), (Tabla 267, figura 203).

**TABLA 267 DISTRIBUCIÓN POR VICTIMIZACIÓN EN PRISIÓN DE LA POBLACIÓN RECLUSA EXTRANJERA ENCUESTADA EN LOS CCPP DE MURCIA**

Tipo de victimización sufrida en dos meses	Nº internos	% sobre el total de la población extranjera encuestada victimizada
Insultos	60	29,6
Amenaza	48	23,6
Hurto	45	22,2
Lesión	18	8,8
Asalto y/o atraco	16	7,9
Agresión sexual	12	5,9



**FIGURA 203 DISTRIBUCIÓN DE LOS INTERNOS POR TIPO DE VICTIMIZACIÓN SUFRIDA EN LOS CCPP DE MURCIA**

## b.3) Franja horaria de la victimización extranjeros.

Respecto a la franja horaria cuando sucedió la victimización a los extranjeros, en 9 ocasiones fue durante el desayuno (4,4%), a 42 internos durante la mañana (20,7%), a 13 durante la comida (6,4%), a 23 durante la tarde (11,3%), a 5 durante la cena (2,5%) y a 4 durante la noche (2%) (Tabla 268, figura 204).

TABLA 268 DISTRIBUCIÓN POR VICTIMIZACIÓN EN PRISIÓN DE LA POBLACIÓN RECLUSA EXTRANJERA ENCUESTADA EN LOS CCPP DE MURCIA

Franja horaria	Nº internos	% sobre el total de la población encuestada
Durante el desayuno	9	4,4
Durante la mañana	42	20,7
Durante la comida	13	6,4
Durante la tarde	23	11,3
Durante la cena	5	2,5
Durante la noche	4	2,0
Total internos	93	45,8

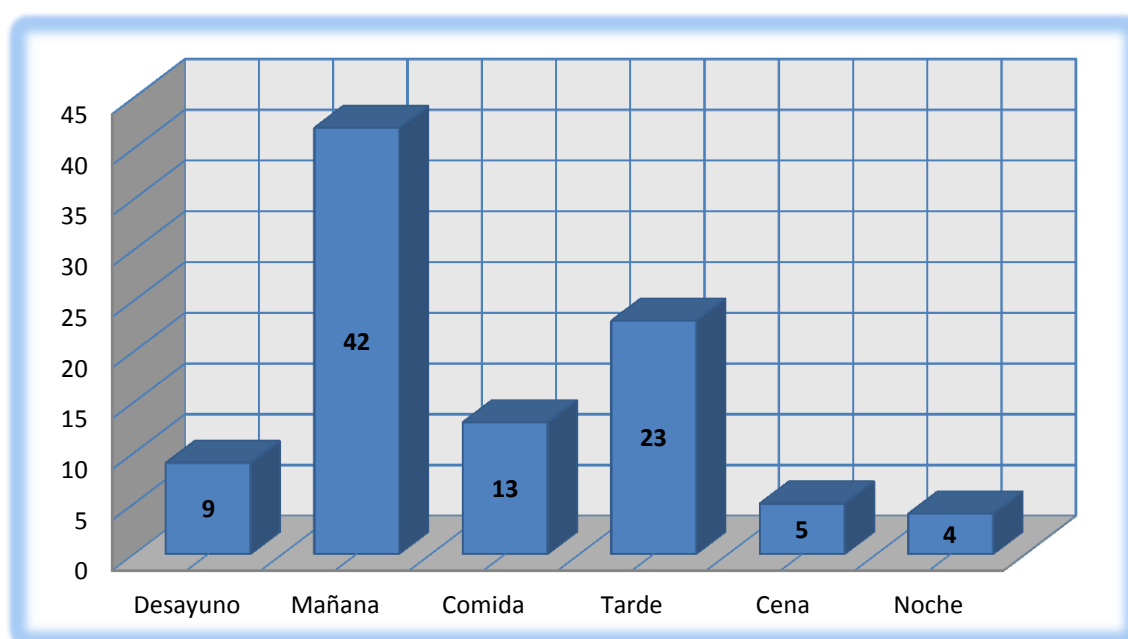


FIGURA 204 DISTRIBUCIÓN DE LOS INTERNOS DELICTIVOS EN FUNCIÓN DE LA FRANJA HORARIA DEL DELITO EN LOS CCPP DE MURCIA

**b.4) Lugar de victimización extranjeros.**

51 extranjeros fueron objeto de algún tipo de victimización en espacios comunes al Centro Penitenciario (54,8%) 19 internos fueron sometidos a algún tipo de victimización en su propia celda (20,4%), 1 en varios sitios (1,1%) y 22 prefirieron no indicar el lugar donde sucedió (23,7%) (Tabla 269, figura 205).

TABLA 269 DISTRIBUCIÓN POR LUGAR DE VICTIMIZACIÓN EXTRANJEROS

Lugar donde sucedió	Nº	%
Común	51	54,8
Celda	19	20,4
Varios	1	1,1
NS/NC	22	23,7
Total	93	100,0

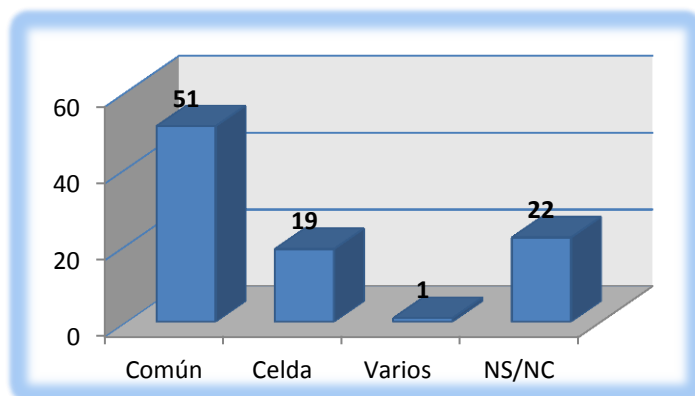


FIGURA 205 DISTRIBUCIÓN POR LUGAR DE LA VICTIMIZACIÓN DE LA POBLACIÓN RECLUSA ENCUESTADA EN LOS CCPP DE MURCIA

**b.5) Comunicación a las autoridades extranjeros.**

50 optaron por no comunicar lo sucedido a las autoridades penitenciarias (53,7%), 27 decidieron comunicar el fenómeno al personal competente (29,1%), y 16 no contestaron (17,2%) (Tabla 270, figura 206).

TABLA 270 DISTRIBUCIÓN POR COMUNICACIÓN EXTRANJEROS

Comunicación autoridades	Nº	%
No	50	53,7
Sí	27	29,1
NS/NC	16	17,2
Total	93	100,0

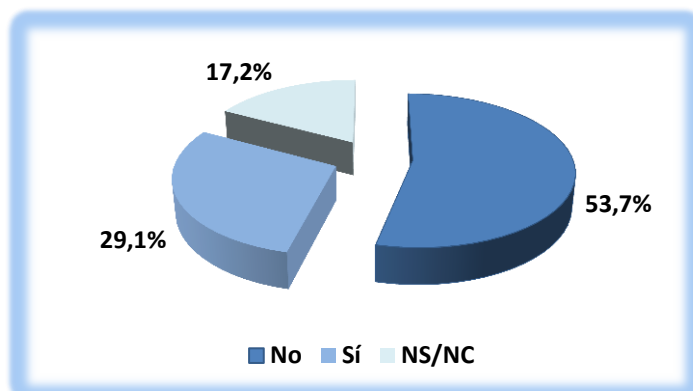


FIGURA 206 DISTRIBUCIÓN POR COMUNICACIÓN AUTORIDADES DE LA POBLACIÓN RECLUSA ENCUESTADA EN LOS CCPP DE MURCIA

c) Haber sufrido algún tipo de victimización nacionales.

Durante los dos meses anteriores a la ejecución de la encuesta, 284 internos nacionales sufrieron algún tipo de victimización (62%), por otro lado 174 no fueron víctima durante los dos meses anteriores a la realización de la encuesta (38%) (Tabla 271, figura 207).

TABLA 271 DISTRIBUCIÓN POR SUFRIR VICTIMIZACIÓN NACIONALES

Sufrir victimización	Nº	%
Sí	284	62,0
No	174	38,0
Total	458	100,0

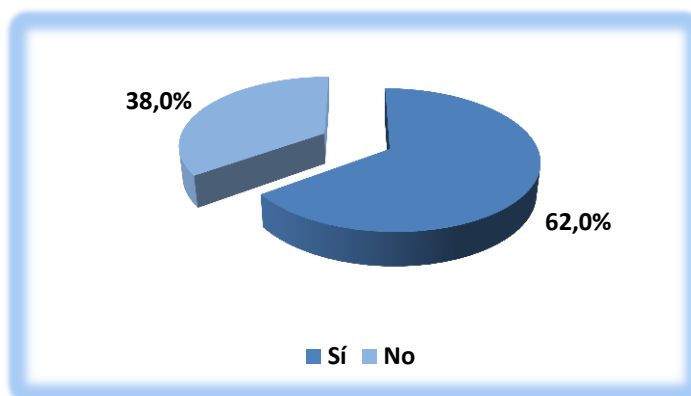


FIGURA 207 DISTRIBUCIÓN POR SUFRIR VICTIMIZACIÓN NACIONALES DE LA POBLACIÓN RECLUSA ENCUESTADA EN LOS CCPP DE MURCIA

c.1) Número de victimizaciones nacionales.

Durante los dos meses anteriores a la realización de la encuesta, 177 nacionales fueron objeto de varios tipos de victimización (62,3%) y 107 fueron víctima de un tipo de victimización concreta (37,7%) (Tabla 272, figura 208).

TABLA 272 DISTRIBUCIÓN POR NUMERO DE VICTIMIZACIONES NACIONALES

Número de victimizaciones	Nº	%
Varias	177	62,3
Única	107	37,7
Total	284	100

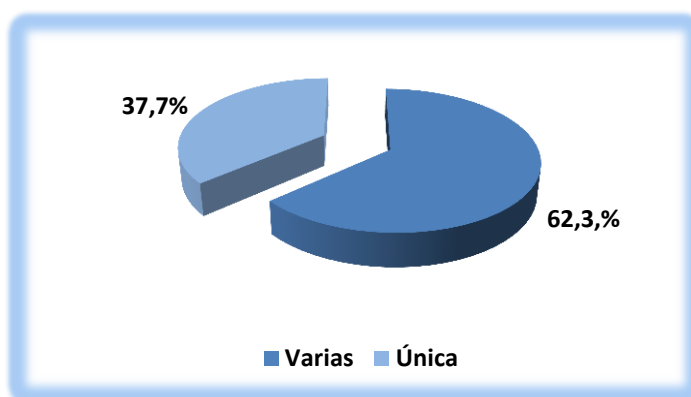


FIGURA 208 DISTRIBUCIÓN POR Nº VICTIMIZACIONES NACIONALES DE LA POBLACIÓN RECLUSA ENCUESTADA EN LOS CCPP DE MURCIA

## c.2) Haber sufrido algún tipo de victimización nacionales.

Durante los dos meses anteriores a la ejecución de la encuesta 206 internos nacionales han sido víctimas de algún tipo de insulto (45%), 161 de hurtos (35,2%), 155 han sido amenazados (33,8%), 54 han sufrido algún tipo de lesión (19%), 45 bien de asalto y o atraco (9,8%) y 31 han sido agredidos sexualmente (6,8%) (Tabla 273, figura 209).

TABLA 273 DISTRIBUCIÓN POR VICIMIZACIÓN EN PRISIÓN DE LA POBLACIÓN RECLUSA NACIONAL ENCUESTADA EN LOS CCPP DE MURCIA

Tipo de victimización sufrida en dos meses	Nº internos	% sobre el total de la población nacional encuestada victimizada
Insultos	206	45,0
Hurto	161	35,2
Amenaza	155	33,8
Lesión	54	19,0
Asalto y/o atracado	45	9,8
Agresión sexual	31	6,8

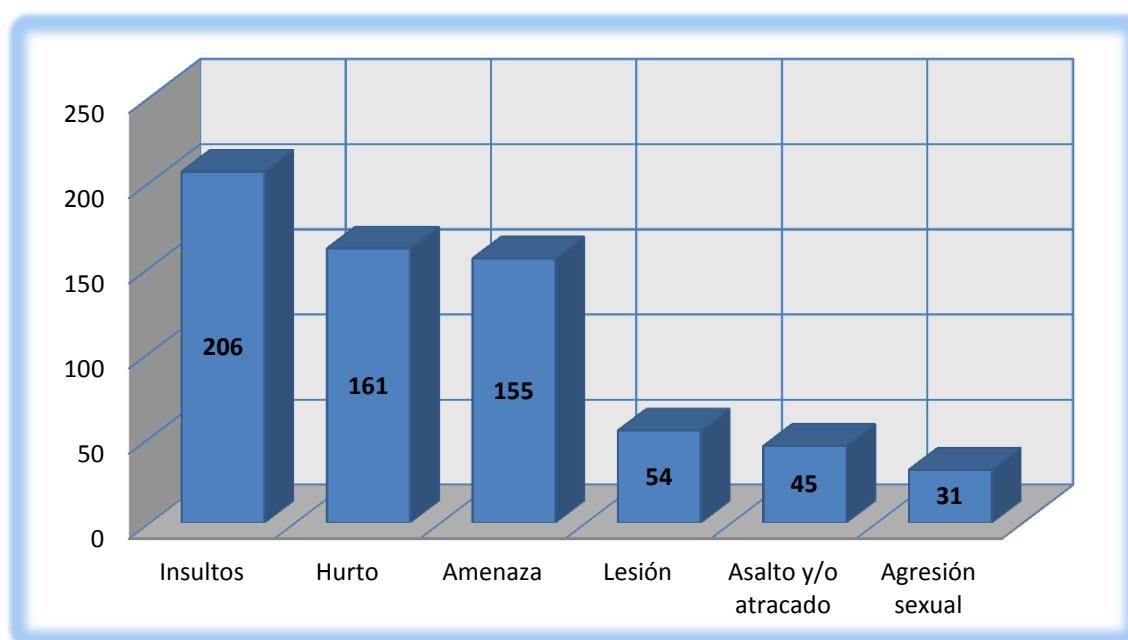


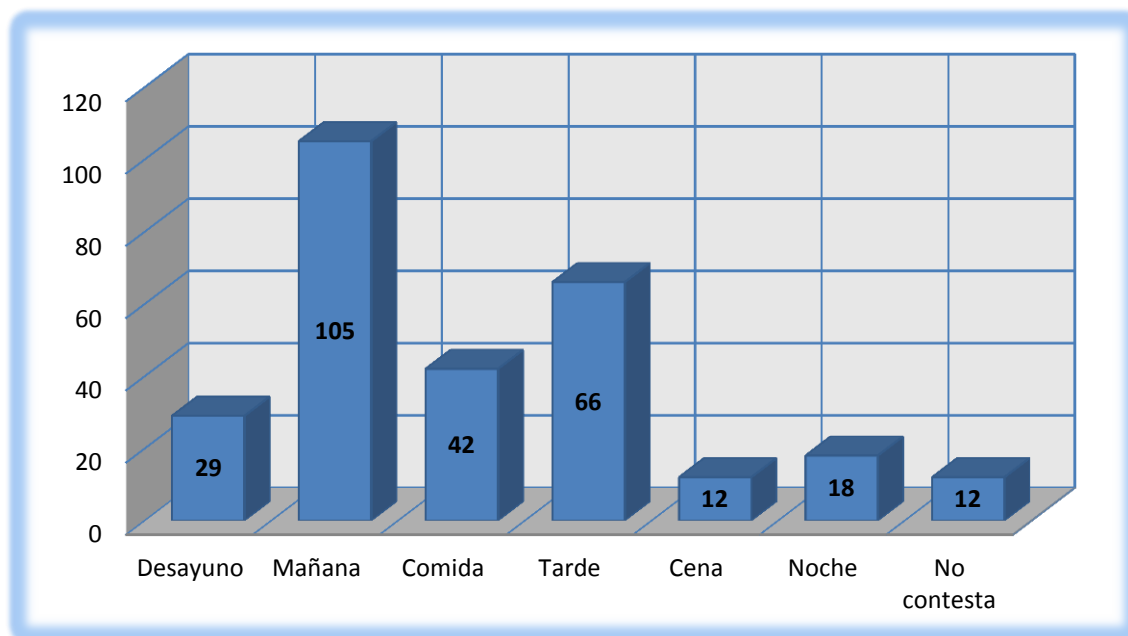
FIGURA 209 DISTRIBUCIÓN DE LOS INTERNOS POR TIPO DE VICTIMIZACIÓN SUFRIDA EN LOS CCPP DE MURCIA

## c.3) Franja horaria de la victimización nacionales.

Respecto a la franja horaria cuando sucedió la victimización en los Centros Penitenciarios, en 29 ocasiones fue durante el desayuno (6%), a 105 internos durante la mañana (22,9%), a 42 durante la comida (9,2%), a 66 durante la tarde (14,4%), a 12 durante la cena (2,6%) y a 18 durante la noche (3,9%), finalmente 12 no indicaron la franja horaria del acontecimiento (4,2%) (Tabla 274, figura 210).

**TABLA 274 DISTRIBUCIÓN POR FRANJA HORARIA DE LA VICTIMIZACIÓN DE LA POBLACIÓN RECLUSA NACIONAL ENCUESTADA EN LOS CCPP DE MURCIA**

Franja horaria	Nº internos	% sobre el total de la población nacional encuestada victimizada
Durante el desayuno	29	6,3
Durante la mañana	105	22,9
Durante la comida	42	9,2
Durante la tarde	66	14,4
Durante la cena	12	2,6
Durante la noche	18	3,9
No contesta	12	4,2
Total internos	284	62,0



**FIGURA 210 DISTRIBUCIÓN DE LOS INTERNOS VICTIMIZADOS EN FUNCIÓN DE LA FRANJA HORARIA DEL DELITO EN LOS CCPP DE MURCIA**

c.4) Lugar de victimización nacionales.

132 nacionales fueron objeto de algún tipo de victimización en espacios comunes del Centro Penitenciario (46,4%) 72 internos fueron sometidos a algún tipo de victimización en su propia celda (25,3%), 4 en varios sitios (1,4%) y 76 prefirieron no indicar el lugar donde sucedió (26,7%) (Tabla 275, figura 211).

TABLA 275 DISTRIBUCION POR LUGAR DE VICTIMIZACION NACIONALES

Lugar donde sucedió	Nº	%
Común	132	46,4
Celda	72	25,3
Varios	4	1,4
NS/NC	76	26,7
Total	284	100,0

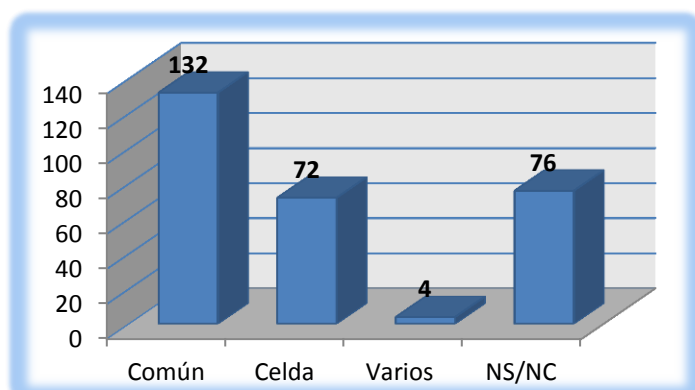


FIGURA 211 DISTRIBUCIÓN POR LUGAR DE LA VICTIMIZACIÓN DE LA POBLACIÓN RECLUSA ENCUESTADA EN LOS CCPP DE MURCIA

c.5) Comunicación a las autoridades nacionales.

130 internos nacionales optaron por no comunicar lo sucedido a las autoridades penitenciarias (45,7%) y 71 decidieron comunicar el fenómeno al personal competente (25%), 83 no contestaron (29,3%) (Tabla 276, figura 212).

TABLA 276 DISTRIBUCIÓN POR COMUNICACIÓN NACIONALES

Comunicación autoridades	Nº	%
No	130	45,7
Sí	71	25,0
NS/NC	83	29,3
Total	284	100,0

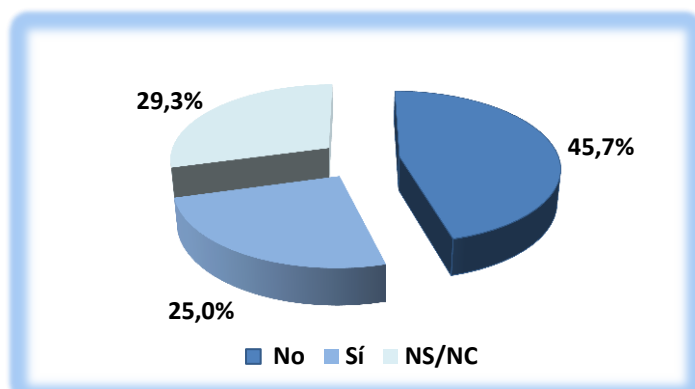


FIGURA 212 DISTRIBUCIÓN POR COMUNICACIÓN AUTORIDADES DE LA POBLACIÓN RECLUSA ENCUESTADA EN LOS CCPP DE MURCIA

**d) Frecuencia victimización propia.****d.1) Haya sido robado en su celda.**

En los dos meses anteriores al momento de la recopilación de los datos, a 174 internos se les sustrajo algún elemento que se encontraba en su celda (26,3%), 109 en una ocasión (16,5%), 28 en dos ocasiones (4,2%) y a 37 en más de dos ocasiones (5,6%) (Tabla 277, figura 213).

**TABLA 277 DISTRIBUCIÓN POR FRECUENCIA HABER SIDO ROBADO EN SU CELDA EN LOS DOS MESES PREVIOS EN LOS CCPP DE MURCIA**

Victimización	Frecuencia				Absoluto
	Ninguna	Una vez	Dos veces	Más de dos veces	Total
Nº de internos	487	109	28	37	661
% de internos	73,7	16,5	4,2	5,6	100,0

**d.2) Víctima de atraco y/o asalto.**

En los dos meses anteriores a la ejecución de la encuesta, 61 internos han sido asaltados y/ o atracados (9,2%), 31 lo han sido una ocasión (4,7%), 14 en dos ocasiones (2,1%) y a 16 en más de dos ocasiones durante los dos meses anteriores (2,4%) (Tabla 278, figura 213).

**TABLA 278 DISTRIBUCIÓN POR FRECUENCIA HABER SIDO ASALTADO EN LOS DOS MESES PREVIOS EN LOS CCPP DE MURCIA**

Victimización	Frecuencia				Absoluto
	Ninguna	Una vez	Dos veces	Más de dos veces	Total
Nº de internos	600	31	14	16	661
% de internos	90,8	4,7	2,1	2,4	100,0

**d.3) Víctima de robo de objeto o pertenencia.**

En los dos meses anteriores al momento de la ejecución de la encuesta a 206 presos se les ha sustraído algún tipo de objeto o elemento (31,2%) a 132 en una ocasión (20%), 36 en dos ocasiones (5,4%) y 38 en más de dos ocasiones han sido robados (5,7%) (Tabla 279, figura 213).



TABLA 279 DISTRIBUCIÓN POR FRECUENCIA HABER SIDO  
ROBADO EN LOS DOS MESES PREVIOS EN LOS CCPP DE MURCIA

Victimización	Frecuencia				Absoluto
	Ninguna	Una vez	Dos veces	Más de dos veces	Total
Hurto					
Nº de internos	455	132	36	38	661
% de internos	68,8	20,0	5,4	5,7	100,0

## d.4) Víctima de insulto.

En los dos meses anteriores al momento de la ejecución de la encuesta 266 internos han sido insultados (40,2%), 105 en una ocasión (15,9%), 46 en dos ocasiones (7%) y 115 en más de ocasiones fueron insultados (17,4%) (Tabla 280, figura 213).

TABLA 280 DISTRIBUCIÓN POR FRECUENCIA HABER SIDO  
INSULTADO EN LOS DOS MESES PREVIOS EN LOS CCPP DE MURCIA

Victimización	Frecuencia				Absoluto
	Ninguna	Una vez	Dos veces	Más de dos veces	Total
Insulto					
Nº de internos	395	105	46	115	661
% de internos	59,8	15,9	7,0	17,4	100,0

## d.5) Víctima de amenaza.

En los dos meses anteriores al momento de la ejecución de la encuesta 203 internos fueron amenazados (30,7%), 76 en una ocasión (11,5%), 42 en dos ocasiones (6,4%) y 85 en más de dos ocasiones han sido amenazados por alguien (12,9%) (Tabla 281, figura 213).

TABLA 281 DISTRIBUCIÓN POR FRECUENCIA HABER SIDO  
AMENAZADO EN LOS DOS MESES PREVIOS EN LOS CCPP DE MURCIA

Victimización	Frecuencia				Absoluto
	Ninguna	Una vez	Dos veces	Más de dos veces	Total
Amenazas					
Nº de internos	458	76	42	85	661
% de internos	69,3	11,5	6,4	12,9	100,0

## d.6) Víctima de agresión sexual.

En los dos meses anteriores al momento de la ejecución de la encuesta 42 internos fueron víctimas de algún tipo de agresión sexual (6,4%), 17 en una ocasión

(2,6%), 9 en dos ocasiones (1,4%) y 16 en más de dos ocasiones han sido agredidos sexualmente (2,4%) (Tabla 282, figura 213).

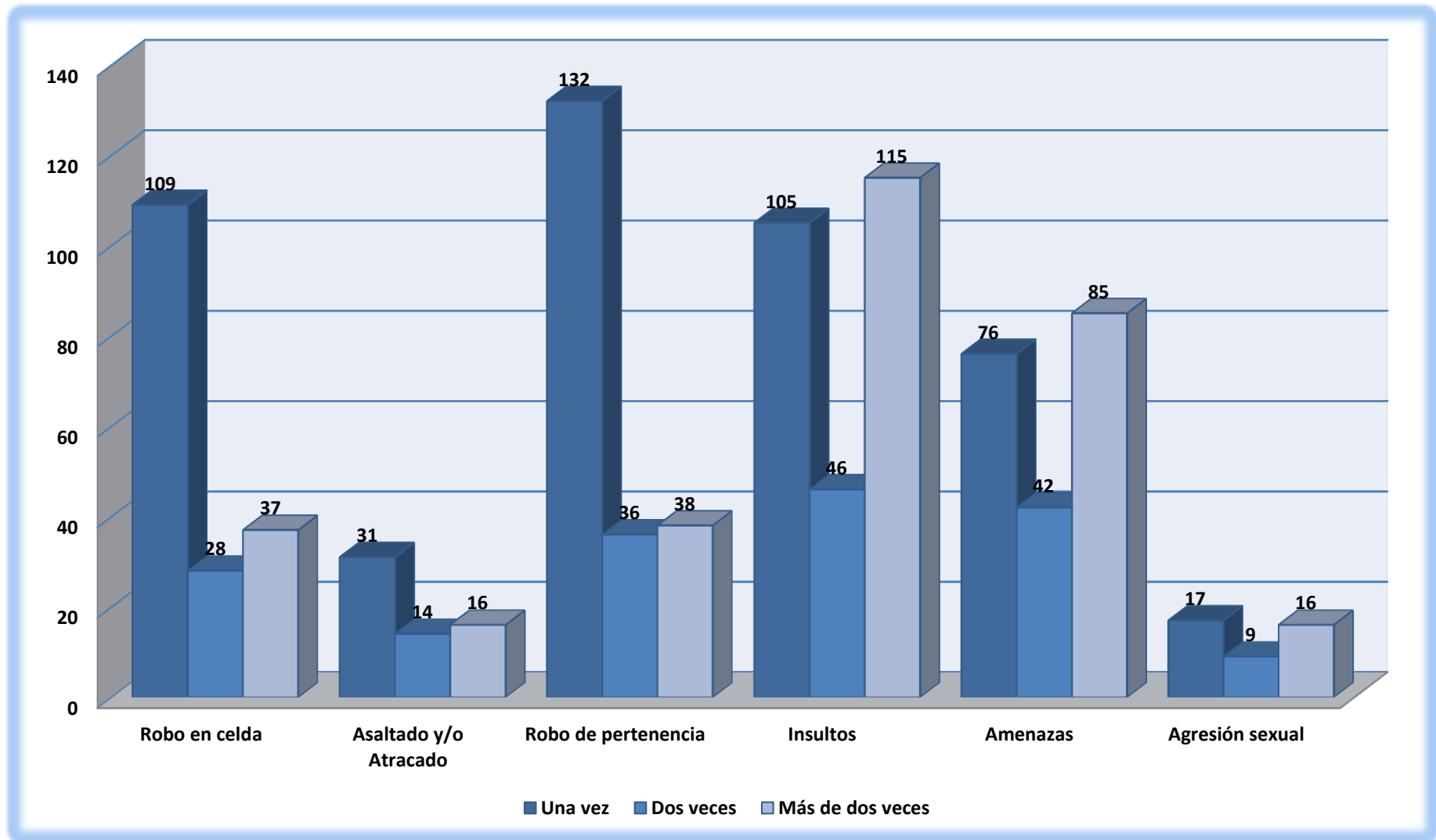
**TABLA 282 DISTRIBUCIÓN POR FRECUENCIA HABER SIDO AGREDIDO SEXUALMENTE EN LOS DOS MESES PREVIOS EN LOS CCPP DE MURCIA**

Victimización	Frecuencia				Absoluto
	Ninguna	Una vez	Dos veces	Más de dos veces	Total
<b>Sexual</b>					
Nº de internos	619	17	9	16	661
% de internos	93,6	2,6	1,4	2,4	100,0

**TABLA 283 DISTRIBUCIÓN POR FRECUENCIA HABER SIDO VÍCTIMA DE UN DELITO EN LOS ÚLTIMOS DOS MESES EN LOS CCPP DE MURCIA**

Victimización	Frecuencia				Absoluto
	Ninguna	Una vez	Dos veces	Más de dos veces	Total
<b>Insulto</b>					
Nº de internos	395	105	46	115	661
% de internos	59,8	15,9	7,0	17,4	100,0
<b>Hurto</b>					
Nº de internos	455	132	36	38	661
% de internos	68,8	20,0	5,4	5,7	100,0
<b>Amenazas</b>					
Nº de internos	458	76	42	85	661
% de internos	69,3	11,5	6,4	12,9	100,0
<b>Robo en su celda</b>					
Nº de internos	487	109	28	37	661
% de internos	73,7	16,5	4,2	5,6	100,0
<b>Asaltado</b>					
Nº de internos	600	31	14	16	661
% de internos	90,8	4,7	2,1	2,4	100,0
<b>Sexual</b>					
Nº de internos	619	17	9	16	661
% de internos	93,6	2,6	1,4	2,4	100,0

FIGURA 213 DISTRIBUCIÓN DE LOS INTERNOS EN FUNCIÓN DE LA FRECUENCIA DE HABER SUFRIDO ALGÚN TIPO DE VICTIMIZACIÓN EN LOS DOS MESES ANTERIORES EN LOS CCPP DE MURCIA



## e) Tipo de agresión sexual.

De los 42 internos que fueron víctimas de algún tipo de agresión sexual en los dos meses anteriores a la encuesta 30 fueron tocados o agarrados de una manera sexualmente amenazante (4,5%), a 28 trataron de tocarles sus órganos sexuales (4,2%), 20 mantuvieron relaciones sexuales forzadas (3%), 17 fueron obligados a realizar actos donde se incluía la penetración (2,6%) y 19 mantuvieron relaciones con el fin de evitar agresiones futuras (2,9%) (Tabla 289, figura 214).

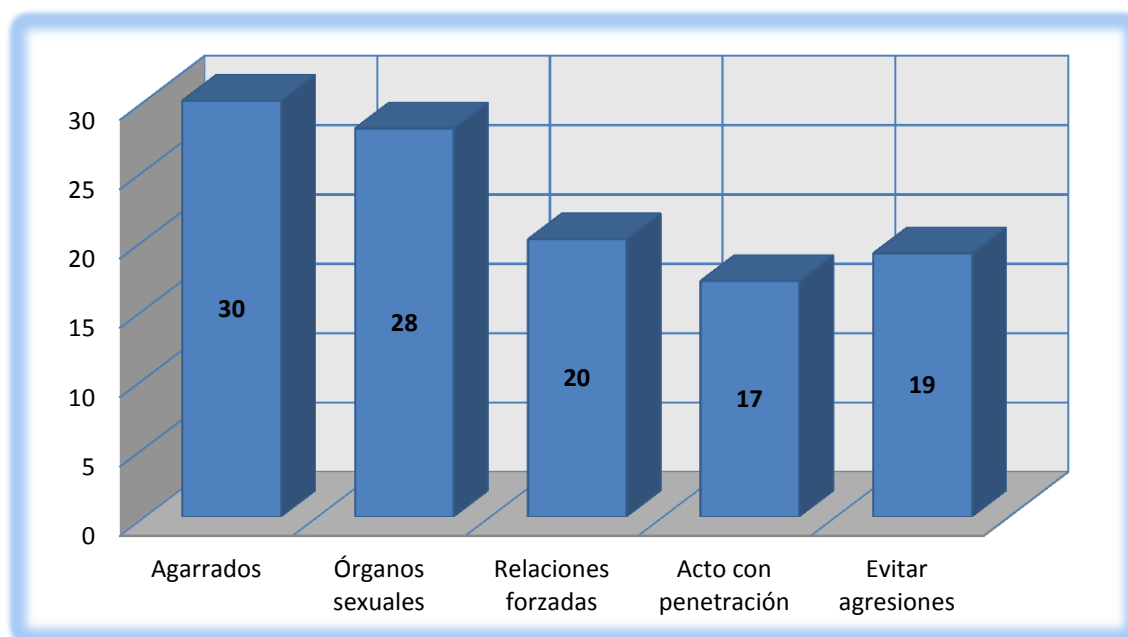


FIGURA 214 DISTRIBUCIÓN DE LOS INTRNOS AGREDIDOS SEXUALMENTE EN FUNCIÓN DEL TIPO DE AGRESIÓN SEXUAL SUFRIDA DURANTE LOS DOS MESES ANTERIORES EN LOS CCPP DE MURCIA

## f) Frecuencia agresión sexual.

## f.1) Agarrados de una manera sexualmente amenazante.

En los dos meses anteriores al cumplimiento de la encuesta, 30 fueron agarrados de una manera que consideraran sexualmente amenazante (4,5%), 14 en una ocasión (2,1%), 9 en dos ocasiones (1,4%) y 7 en más de dos ocasiones sufrieron este tipo de agresión (1,1%). (Tabla 284, figura 215).

TABLA 284 DISTRIBUCIÓN POR FRECUENCIA HABER SIDO AGARRADO SEXUALMENTE EN LOS DOS MESES PREVIOS EN LOS CCPP DE MURCIA

Victimización	Frecuencia				Absoluto
	Ninguna	Una vez	Dos veces	Más de dos veces	Total
Agarrados					
Nº de internos	631	14	9	7	661
% de internos	95,5	2,1	1,4	1,1	100,0

## f.2) Tratar de tocar órganos sexuales.

Durante los dos meses anteriores a la realización de la encuesta a 28 reclusos trataron de tocarles sus órganos sexuales (4,2%), 10 en una ocasión (1,5%), 8 en dos ocasiones (1,2%) y 10 en más de dos ocasiones fueron víctimas de este tipo de abuso (1,5%) (Tabla 285, figura 215).

**TABLA 285 DISTRIBUCIÓN POR FRECUENCIA TOCAR SUS ORGANOS SEXUALES EN LOS DOS MESES PREVIOS EN LOS CCPP DE MURCIA**

Victimización	Frecuencia				Absoluto
	Ninguna	Una vez	Dos veces	Más de dos veces	Total
Órganos sexuales					
Nº de internos	633	10	8	10	661
% de internos	95,8	1,5	1,2	1,5	100,0

## f.3) Actos sexuales forzados.

En los dos meses anteriores al cumplimiento de la encuesta 20 internos fueron víctimas de relaciones sexuales forzadas (3%), 11 en una ocasión (1,7%), 3 fueron víctima en dos ocasiones (0,5%) y 6 en más de dos ocasiones fueron forzados (0,9%) (Tabla 286, figura 215).

**TABLA 286 DISTRIBUCIÓN POR FRECUENCIA HABER MANTENIDO RELACIONES SEXUALES FORZADAS EN LOS DOS MESES PREVIOS EN LOS CCPP DE MURCIA**

Victimización	Frecuencia				Absoluto
	Ninguna	Una vez	Dos veces	Más de dos veces	Total
Relaciones fuerza					
Nº de internos	641	11	3	6	661
% de internos	97,0	1,7	0,5	0,9	100,0

## f.4) Actos sexuales con penetración.

En los dos meses anteriores al cumplimiento de la encuesta, 17 fueron víctimas de agresiones sexuales donde se incluía la penetración (2,6%), 8 en una ocasión (1,2%), 4 en dos ocasiones (0,6%) y 5 en más de dos ocasiones fueron agredidos involucrando la penetración (0,8%) (Tabla 287, figura 215).

TABLA 287 DISTRIBUCIÓN POR FRECUENCIA MANTENIDO RELACIONES FORZADAS CON PENETRACIÓN EN LOS DOS MESES PREVIOS EN LOS CCPP DE MURCIA

Victimización	Frecuencia				Absoluto
	Ninguna	Una vez	Dos veces	Más de dos veces	Total
Nº de internos	644	8	4	5	661
% de internos	97,4	1,2	0,6	0,8	100,0

## f.5) Evitar agresiones futuras.

En los dos meses anteriores al cumplimiento de la encuesta, 19 reos fueron forzados a mantener relaciones para evadir agresiones posteriores (2,9%), 6 en una ocasión (0,9%), 7 en dos ocasiones (1,1%) y 6 en más de dos ocasiones (0,9%) (Tabla 288, figura 215).

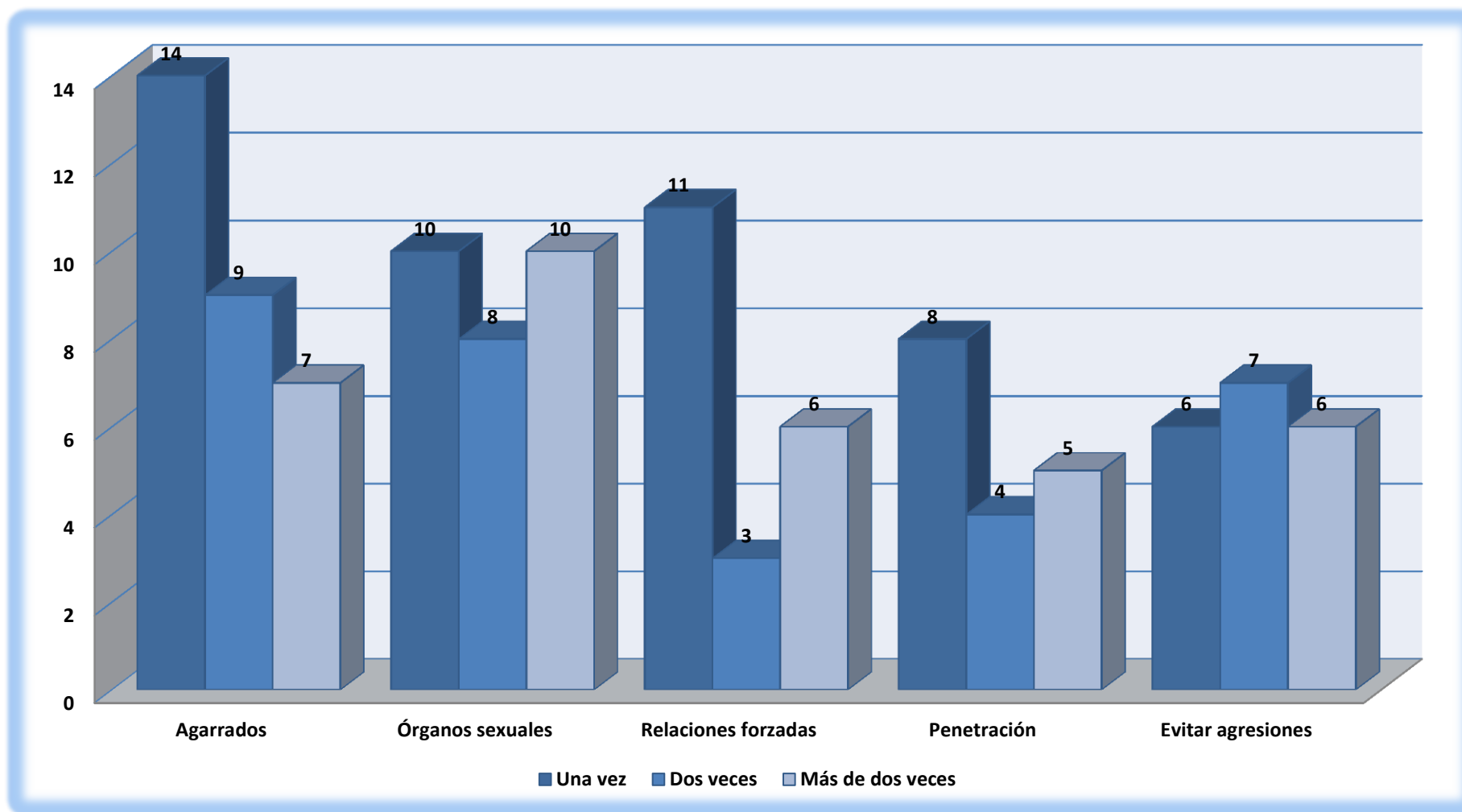
TABLA 288 DISTRIBUCIÓN POR FRECUENCIA MANTENER RELACIONES SEXUALES Y EVITAR AGRESIONES FUTURAS EN LOS DOS MESES PREVIOS EN LOS CCPP DE MURCIA

Victimización	Frecuencia				Absoluto
	Ninguna	Una vez	Dos veces	Más de dos veces	Total
Nº de internos	642	6	7	6	661
% de internos	97,1	0,9	1,1	0,9	100,0

TABLA 289 DISTRIBUCIÓN POR HABER SIDO VÍCTIMA DE UN DELITO DE AGRESIÓN SEXUAL EN LOS ÚLTIMOS DOS MESES EN LOS CCPP DE MURCIA

<b>Agresión sexual</b>	<b>Frecuencia</b>				<b>Absoluto</b>
<b>Agarrados</b>	<b>Ninguna</b>	<b>Una vez</b>	<b>Dos veces</b>	<b>Más de dos veces</b>	<b>Total</b>
Nº de internos	631	14	9	7	661
% de internos	95,5	2,1	1,4	1,1	100,0
<b>Órganos sexuales</b>	<b>Ninguna</b>	<b>Una vez</b>	<b>Dos veces</b>	<b>Más de dos veces</b>	<b>Total</b>
Nº de internos	633	10	8	10	661
% de internos	95,8	1,5	1,2	1,5	100,0
<b>Relaciones fuerza</b>	<b>Ninguna</b>	<b>Una vez</b>	<b>Dos veces</b>	<b>Más de dos veces</b>	<b>Total</b>
Nº de internos	641	11	3	6	661
% de internos	97,0	1,7	0,5	0,9	100,0
<b>Penetración</b>	<b>Ninguna</b>	<b>Una vez</b>	<b>Dos veces</b>	<b>Más de dos veces</b>	<b>Total</b>
Nº de internos	644	8	4	5	661
% de internos	97,4	1,2	0,6	0,8	100,0
<b>Evitar agresiones</b>	<b>Ninguna</b>	<b>Una vez</b>	<b>Dos veces</b>	<b>Más de dos veces</b>	<b>Total</b>
Nº de internos	642	6	7	6	661
% de internos	97,1	0,9	1,1	0,9	100,0

FIGURA 215 DISTRIBUCIÓN DE LOS INTERNOS EN FUNCIÓN DE CONOCER ALGÚN INTERNO HAYA SUFRIDO ALGÚN TIPO DE VICTIMIZACIÓN SEXUAL EN LOS CCPP DE MURCIA





g) Conocer algún interno que haya sufrido victimización.

En función de conocer algún interno que haya sufrido algún tipo de victimización durante los dos meses previos a la realización la encuesta, 470 internos dicen de saber sobre algún interno que haya sufrido algún tipo de victimización (71,1%), en el otro extremo 183 internos dicen no saber de nadie que haya sufrido victimización (27,7%), por último 8 decidieron no contestar a la pregunta formulada (1,2%) (Tabla 290, figura 216).

TABLA 290 DISTRIBUCIÓN POR CONOCER VICTIMIZADOS

Conocer Haya sufrido	Nº	%
Sí	470	71,1
No	183	27,7
NS/NC	8	1,2
Total	661	100,0

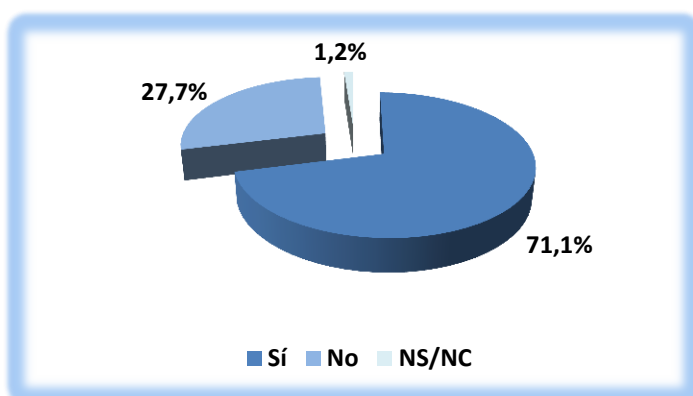


FIGURA 216 DISTRIBUCIÓN POR CONOCER VICTIMIZADOS DE LA POBLACIÓN RECLUSA ENCUESTADA EN LOS CCPP DE MURCIA

g.1) Le hayan robado en su celda.

Durante los dos meses anteriores a la ejecución de la encuesta 358 reclusos saben de algún interno a quien le hayan robado en su celda (54,2%), 293 no conocen a nadie que haya sido víctima de robo en su celda (44,3%) y 10 no contestaron a la pregunta (1,5%) (Tabla 291, figura 217).

TABLA 291 DISTRIBUCIÓN POR CONOCER ALGÚN INTERNO HAYA SIDO VÍCTIMA DE UN ROBO EN SU CELDA EN LOS DOS MESES PREVIOS EN LOS CCPP DE MURCIA

Victimización	Respuesta			Absoluto
	Sí	No	No contesta	Total
Nº de internos	358	293	10	661
% de internos	54,2	44,3	1,5	100,0

## g.2) Le hayan asaltado y/o atracado.

Durante los dos meses anteriores a la ejecución de la encuesta 217 reclusos tienen conocimiento de algún interno el cual ha sido asaltado y/o atracado (32,8%), 424 no conocen a nadie que haya sido víctima de insulto y/o atraco (64,1%), 20 no contestaron a la pregunta (3%) (Tabla 292, figura 217).

**TABLA 292 DISTRIBUCIÓN POR CONOCER ALGÚN INTERNO HAYA SIDO ASALTADO Y/O ATRACADO EN LOS DOS MESES PREVIOS EN LOS CCPP DE MURCIA**

Victimización	Respuesta			Absoluto
	Sí	No	No contesta	Total
Asalto y/o atraco				
Nº de internos	217	424	20	661
% de internos	32,8	64,1	3,0	100,0

## g.3) Le hayan robado algún objeto o pertenencia.

Durante los dos meses anteriores a la ejecución de la encuesta 361 reclusos saben de algún interno a quien le hayan robado algún objeto o pertenencia (54,6%), 288 no conocen a nadie a quien le hayan robado algún objeto o pertenencia (43,6%) y 12 no contestaron a la pregunta (1,8%) (Tabla 293, figura 217).

**TABLA 293 DISTRIBUCIÓN POR CONOCER ALGÚN INTERNO HAYA SIDO VÍCTIMA DE ROBO EN LOS DOS MESES PREVIOS EN LOS CCPP DE MURCIA**

Victimización	Respuesta			Absoluto
	Sí	No	No contesta	Total
Robo de pertenencia				
Nº de internos	361	288	12	661
% de internos	54,6	43,6	1,8	100,0

## g.4) Le hayan insultado.

Durante los dos meses anteriores a la ejecución de la encuesta 370 reclusos tienen constancia de algún interno que ha sido víctima de insultos (56%), 281 no conocen a nadie que fueron insultados (42,5%) y 10 no contestaron a la pregunta (1,5%) (Tabla 294, figura 217).

**TABLA 294 DISTRIBUCIÓN POR CONOCER ALGÚN INTERNO HAYA SIDO INSULTADO EN LOS DOS MESES PREVIOS EN LOS CCPP DE MURCIA**

Victimización	Respuesta			Absoluto
	Sí	No	No contesta	Total
Insulto				
Nº de internos	370	281	10	661
% de internos	56,0	42,5	1,5	100

g.5) **Le hayan amenazado.**

Durante los dos meses anteriores a la ejecución de la encuesta 325 reclusos saben de algún interno que hayan sufrido una amenaza (49,2%), 324 no conocen a nadie que haya sido amenazado (49%), 12 no contestaron a la pregunta (1,8%) (Tabla 295, figura 217).

**TABLA 295 DISTRIBUCIÓN POR CONOCER ALGÚN INTERNO HAYA SIDO AMENAZADO EN LOS DOS MESES PREVIOS EN LOS CCPP DE MURCIA**

Victimización	Respuesta			Absoluto
	Sí	No	No contesta	Total
Amenazas				
Nº de internos	325	324	12	661
% de internos	49,2	49,0	1,8	100,0

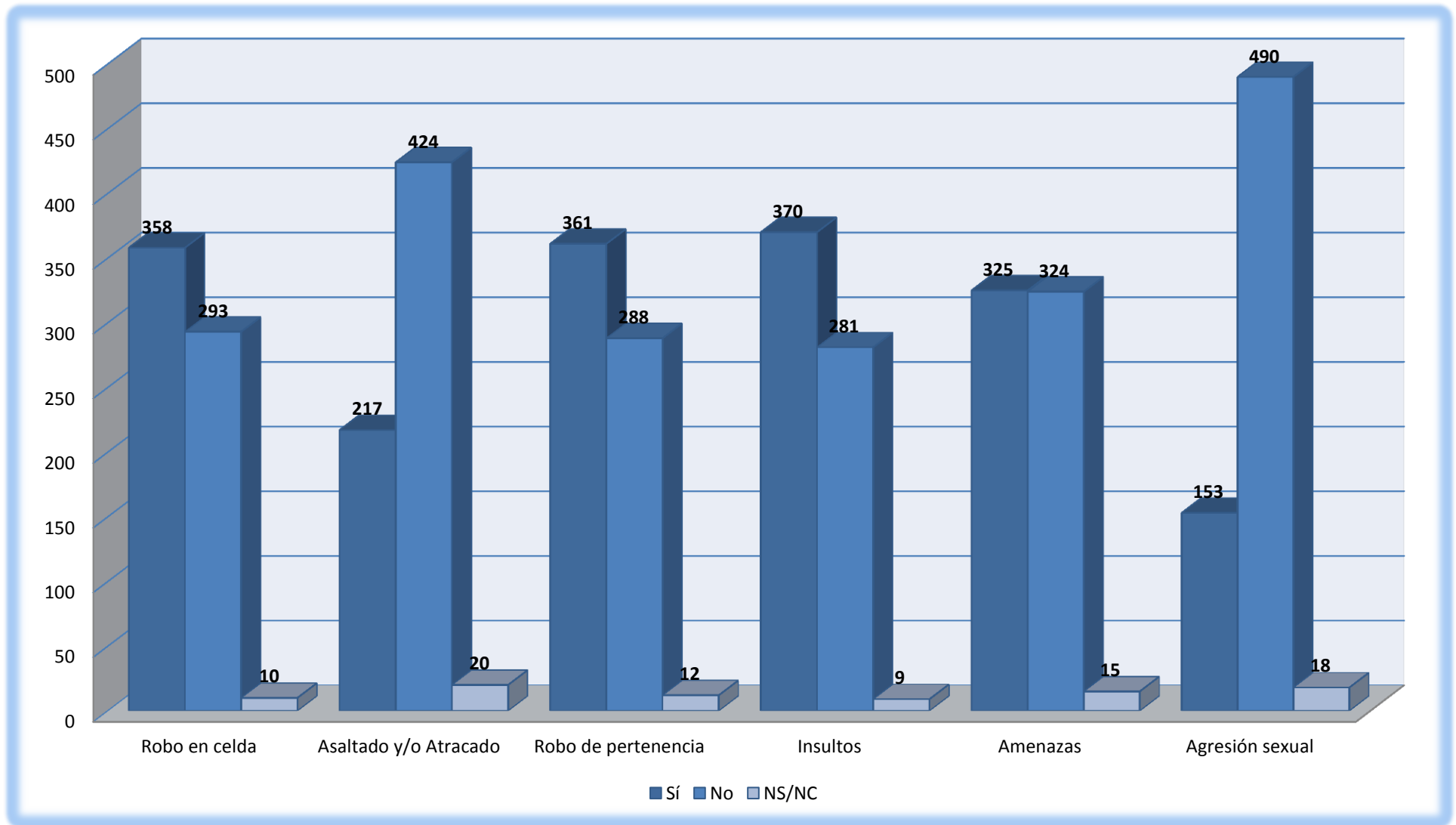
g.6) **Le hayan agredido sexualmente.**

Durante los dos meses anteriores a la ejecución de la encuesta 153 reclusos tienen conocimiento de algún interno haya sufrido algún tipo de agresión sexual (23,1%), 490 no conocen a nadie que haya sido agredido sexualmente (74,1%) y 18 no contestaron a la pregunta (2,7%) (Tabla 296, figura 217).

**TABLA 296 DISTRIBUCIÓN POR CONOCER ALGÚN INTERNO HAYA SIDO AGREDIDO SEXUALMENTE EN LOS DOS MESES PREVIOS EN LOS CCPP DE MURCIA**

Victimización	Respuesta			Absoluto
	Sí	No	No contesta	Total
Agresión sexual				
Nº de internos	153	490	18	661
% de internos	23,1	74,1	2,7	100,0

FIGURA 217 DISTRIBUCIÓN DE LOS INTERNOS EN FUNCIÓN DE CONOCER ALGÚN INTERNO HAYA SUFRIDO ALGÚN TIPO DE VICTIMIZACIÓN SEXUAL EN LOS CCPP DE MURCIA



**h) Conocer algún interno haya realizado victimización.**

455 internos afirman conocer a algún interno que haya realizado algún tipo de victimización de los analizados a alguno de sus compañeros durante los dos meses anteriores a la realización de la encuesta (68,8%), por otro lado 197 internos dicen no conocer a nadie que haya realizado victimización (29,8%), y 9 no contestaron (1,4%) (Tabla 297, figura 218).

TABLA 297 DISTRIBUCIÓN POR CONOCER VICTIMIZADOR

Conocer haya realizado	Nº	%
Sí	455	68,8
No	197	29,8
No contesta	9	1,4
Total	661	100,0

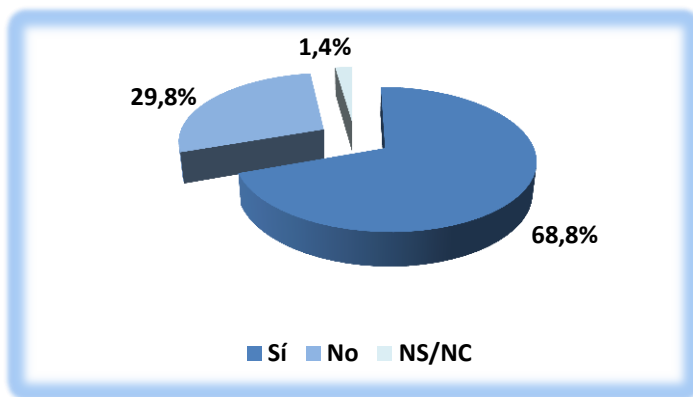


FIGURA 218 DISTRIBUCIÓN POR CONOCER VICTIMIZADOR DE LA POBLACIÓN RECLUSA ENCUESTADA EN LOS CCPP DE MURCIA

**h.1) Haya entrado en una celda sin permiso y robado algo.**

Durante los dos meses anteriores a la realización ejecución de la encuesta 318 internos conocen a alguien que entró en una celda sin permiso y robó algo (48,1%), 330 no conocen a nadie que haya realizado este tipo de acción delictiva (49,9%) y 13 no contestaron a la pregunta (2%) (Tabla 298, figura 219).

TABLA 298 DISTRIBUCIÓN POR CONOCER ALGÚN INTERNO HAYA ROBADO EN UNA CELDA EN LOS DOS MESES PREVIOS EN LOS CCPP DE MURCIA

Victimización	Respuesta			Absoluto
	Sí	No	No contesta	Total
Nº de internos	318	330	13	661
% de internos	48,1	49,9	2,0	100,0

**h.2) Haya asaltado y/o atracado a alguien.**

Durante los dos meses anteriores a la ejecución de la encuesta 243 internos conocen a algún compañero que asaltara y/o atracara a otro (36,8%), 403 no conocen a nadie que asaltado y/o atracado a alguien (61%), 15 no contestaron a la pregunta (2,3%) (Tabla 299, figura 219).

TABLA 299 DISTRIBUCIÓN POR CONOCER ALGÚN INTERNO HAYA ATRACADO Y/O ATRACADO A OTRO EN LOS DOS MESES PREVIOS EN LOS CCPP DE MURCIA

Victimización	Respuesta			Absoluto
	Sí	No	No contesta	Total
Asalto y/o atraco				
Nº de internos	243	403	15	661
% de internos	36,8	61,0	2,3	100,0

## h.3) Haya robado algún objeto o pertenencia a alguien.

Durante los dos meses anteriores a la ejecución de la encuesta 310 internos conocen a alguien que robara algún objeto o pertenencia (46,9%), 388 no conocen a que haya realizado este tipo de hurto (51,1%), 13 no contestaron a la pregunta (2%) (Tabla 300, figura 219).

TABLA 300 DISTRIBUCIÓN POR CONOCER ALGÚN INTERNO HAYA ROBADO ALGUNA PERTENENCIA A OTRO EN LOS DOS MESES PREVIOS EN LOS CCPP DE MURCIA

Victimización	Respuesta			Absoluto
	Sí	No	No contesta	Total
Robo de pertenencia				
Nº de internos	310	338	13	661
% de internos	46,9	51,1	2,0	100

## h.4) Haya insultado a alguien.

Durante los dos meses anteriores a la ejecución de la encuesta 372 internos conocen a alguien que haya insultado a un compañero de prisión (56,3%), 279 no conocen a nadie que haya insultado a alguien en ese periodo de tiempo (42,2%), 10 no contestaron a la pregunta (1,5%) (Tabla 301, figura 219).

TABLA 301 DISTRIBUCIÓN POR CONOCER ALGÚN INTERNO INSULTADO A OTRO EN LOS DOS MESES PREVIOS EN LOS CCPP DE MURCIA

Victimización	Respuesta			Absoluto
	Sí	No	No contesta	Total
Insulto				
Nº de internos	372	279	10	661
% de internos	56,3	42,2	1,5	100,0

## h.5) Haya amenazado a alguien.

Durante los dos meses anteriores a la ejecución de la encuesta 330 internos conocen a alguien el cual ha amenazado a otro recluso (49,9%), 319 no conocen a nadie que haya amenazado a un compañero (48,3%) y 12 no contestaron a la pregunta (1,8%) (Tabla 302, figura 219).

TABLA 302 DISTRIBUCIÓN POR CONOCER ALGÚN INTERNO HAYA AMENAZADO  
A OTRO EN LOS DOS MESES PREVIOS EN LOS CCPP DE MURCIA

Victimización	Respuesta			Absoluto
	Sí	No	No contesta	Total
Amenazas				
Nº de internos	330	319	12	661
% de internos	49,9	48,3	1,8	100,0

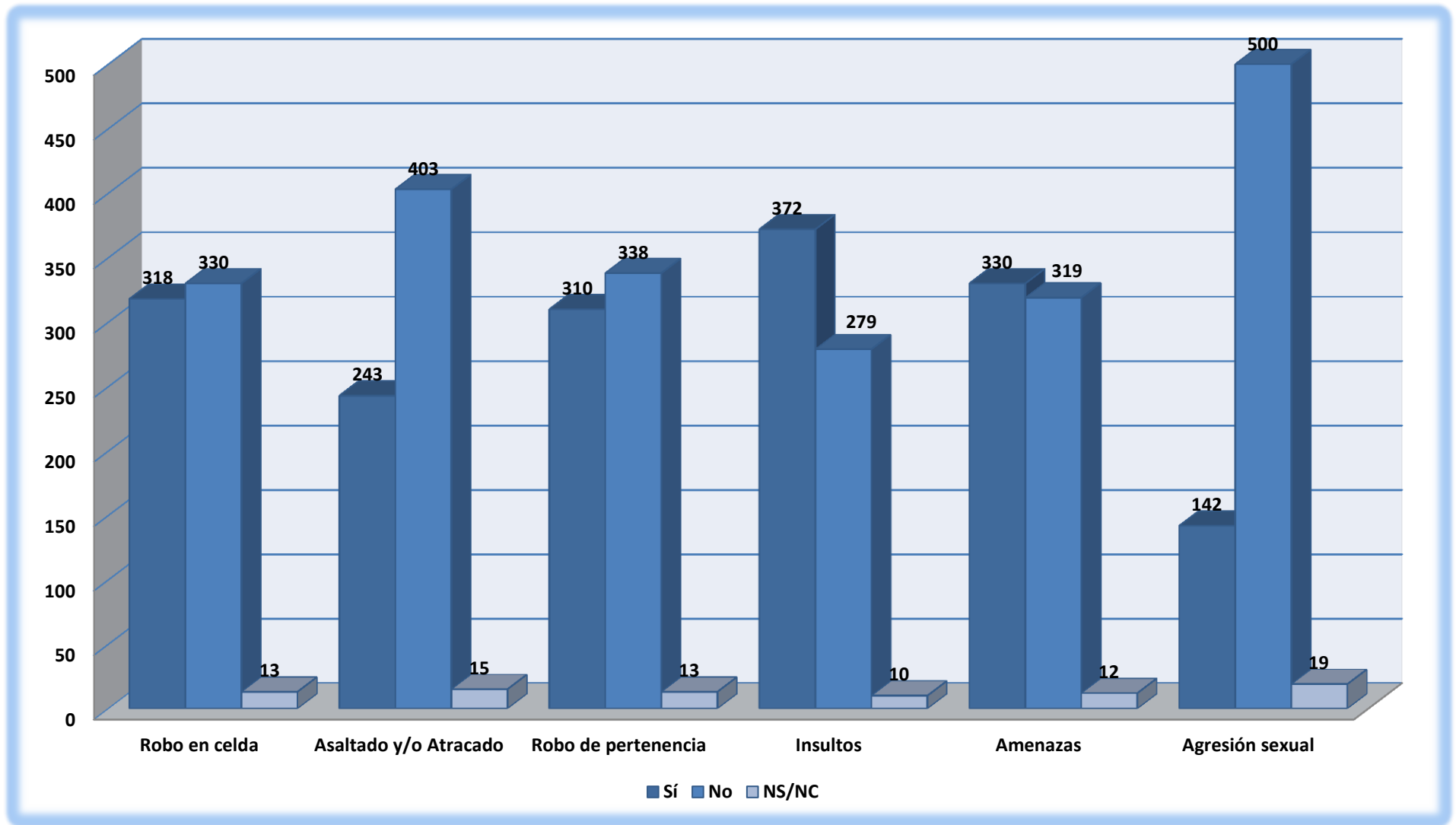
## h.6) Haya agredido sexualmente a alguien.

Durante los dos meses anteriores a la ejecución de la encuesta 142 internos conocen a un interno que haya agredido sexualmente a alguien (21,5%), 500 no conocen a nadie que haya agredido sexualmente a otro reo (75,6%) y 9 no contestaron a la pregunta (2,9%) (Tabla 303, figura 219).

TABLA 303 DISTRIBUCIÓN POR CONOCER ALGÚN INTERNO HAYA AGREDIDO  
SEXUALMENTE A OTRO EN LOS DOS MESES PREVIOS EN LOS CCPP DE MURCIA

Victimización	Respuesta			Absoluto
	Sí	No	No contesta	Total
Agresión sexual				
Nº de internos	142	500	19	661
% de internos	21,5	75,6	2,9	100,0

FIGURA 219 DISTRIBUCIÓN DE LOS INTERNOS EN FUNCIÓN DE CONOCER ALGÚN INTERNO HAYA REALIZADO ALGÚN TIPO DE VICTIMIZACIÓN SEXUAL EN LOS CCPP DE MURCIA





## **Análisis relacional**

### **4.4 CENTROS PENITENCIARIOS DE MURCIA**



#### 4.4. ANÁLISIS RELACIONAL CENTROS PENITENCIARIOS DE MURCIA.

Debido a la gran cantidad de información que fue obtenida durante el apartado del cruce de variables utilizando para ello la prueba del Riesgo Relativo consideramos oportuno incluir y analizar en este apartado únicamente aquellas variables que guardan una mayor relación con los objetivos propuestos en el estudio. Podemos encontrar el resto de tablas en el anexo cinco.

De este modo, utilizaremos como hilo conductor la variable haber sufrido algún tipo de victimización durante los dos meses anteriores a la realización de la encuesta y su mayor o menor significación con las variables planteadas que sostienen y matizan los objetivos e hipótesis, siendo las siguientes:

- **Variables sociodemográficas:**
  - Sexo del interno.
  - Nacionalidad del interno.
  - Tipo de relación familiar.
  - Situación laboral previa al ingreso.
  - Nivel educativo alcanzado.
- **Variables penitenciarias:**
  - Actividades formativas en prisión.
  - Actividades laborales en prisión.
  - Número de compañeros de celda.
  - Situación judicial del interno.
  - Tipología delictiva.
  - Consumo y tipo de drogas en prisión.
- **Variables de victimización:**
  - Lugar de victimización.
  - Franja horaria de la victimización.
  - Tipo de victimización sexual sufrido.
  - Comunicación autoridades Centro Penitenciario.
  - Conocer algún interno haya sido víctima o haya realizado.

## A) Variables sociodemográficas.

## a) Sexo del interno.

Como se refleja en la tabla 304, encontramos diferencias significativas en función del género del interno y su exposición al fenómeno de la victimización. El colectivo femenino tiene el doble de posibilidades de ser víctima de algún tipo de victimización durante el cumplimiento de la pena de prisión.

Sin embargo debemos tener en cuenta que el número de internos es claramente superior al de internas, ya que ellas únicamente suponen el 5,2% del total de la población reclusa encuestada, encontrándose la totalidad de ellas recluidas en un módulo exclusivo en el Centro Penitenciario de Murcia II.

TABLA 304 ASOCIACIONES ESTADISTICAMENTE SIGNIFICATIVAS DE SUFRIR ALGÚN TIPO DE VICTIMIZACIÓN Y SEXO EN LOS CCPP DE MURCIA

Variable: Haber sufrido algún tipo de victimización en los dos últimos meses	
Dependiente: Sexo	
Variables asociadas	Riesgo relativo
Hombre	0.708
Mujer	1,526

## b) Nacionalidad del interno.

En función de la nacionalidad del interno, como podemos observar en la tabla 305 y figura 220, el colectivo recluso nacional se encuentra claramente más expuesto a sufrir victimización en prisión que el extranjero. Este fenómeno puede deberse a la existencia de una mayor cohesión social entre este colectivo en los Centros Penitenciarios de estudio como se muestra en la discusión de los resultados.

TABLA 305 ASOCIACIONES ESTADISTICAMENTE SIGNIFICATIVAS DE SUFRIR ALGÚN TIPO DE VICTIMIZACIÓN Y NACIONALIDAD EN LOS CCPP DE MURCIA

Variable: Haber sufrido algún tipo de victimización en los dos últimos meses	
Dependiente: Nacionalidad	
Variables asociadas	Riesgo relativo
Nacional	1,929
Extranjero	0,502

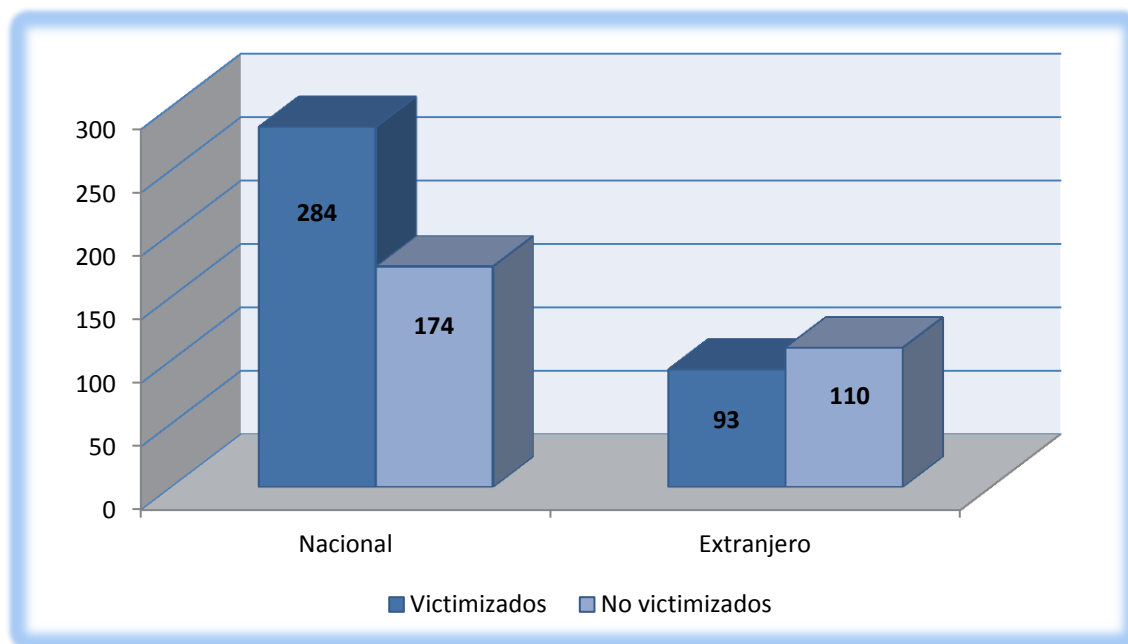


FIGURA 220 DISTRIBUCIÓN DE LOS INTERNOS POR HABER SUFRIDO VICTIMIZACIÓN Y NACIONALIDAD EN LOS EN LOS CCPP DE MURCIA

### c) Tipo de relación familiar.

Los internos que mantienen una buena relación familiar en el establecimiento penitenciario se encuentran menos expuestos a sufrir victimización, de este modo la existencia de una relación familiar estable y sana se muestra como un factor de protección frente a la victimización (véase tabla 306 figura 221).

TABLA 306 ASOCIACIONES ESTADÍSTICAMENTE SIGNIFICATIVAS DE SUFRIR ALGÚN TIPO DE VICTIMIZACIÓN Y RELACIÓN FAMILIAR PREVIA EN LOS CCPP DE MURCIA

Variable: Haber sufrido algún tipo de victimización en los dos últimos meses	
Dependiente: Relación familiar previa	
Variables asociadas	Riesgo relativo
Buena	0,399
Mala	2,740

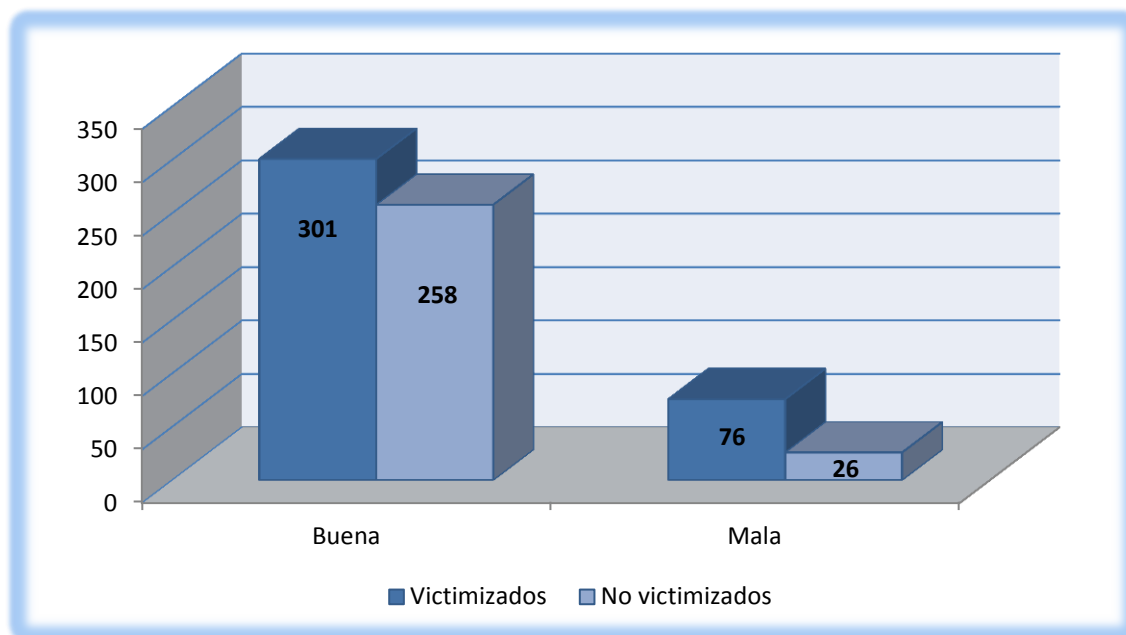


FIGURA 221 DISTRIBUCIÓN DE LOS INTERNOS POR HABER SUFRIDO VICTIMIZACIÓN Y TIPO DE RELACIÓN FAMILIAR EN LOS EN LOS CCPP DE MURCIA

#### d) Situación laboral previa al ingreso.

Analizando la tabla 307 y figura 222, podemos contemplar como aquellos internos que se encontraban trabajando antes del cumplimiento de la pena se ven menos expuestos a la victimización. Por otro lado la situación de desempleo previa actúa como un factor de riesgo, especialmente en los desempleados que no se encontraban buscando un empleo.

TABLA 307 ASOCIACIONES ESTADISTICAMENTE SIGNIFICATIVAS DE SUFRIR ALGÚN TIPO DE VICTIMIZACIÓN Y SITUACIÓN LABORAL PREVIA EN LOS CCPP DE MURCIA

Variable: Haber sufrido algún tipo de victimización en los dos últimos meses	
Dependiente: Situación laboral previa	
Variables asociadas	Riesgo relativo
Trabajando	0,854
Parado con trabajo anterior	0,967
Parado sin trabajo anterior	0,792
Parado sin buscar un trabajo	2,798
Estudiante	1,266
Labores del hogar	0,979
Jubilado	0,939

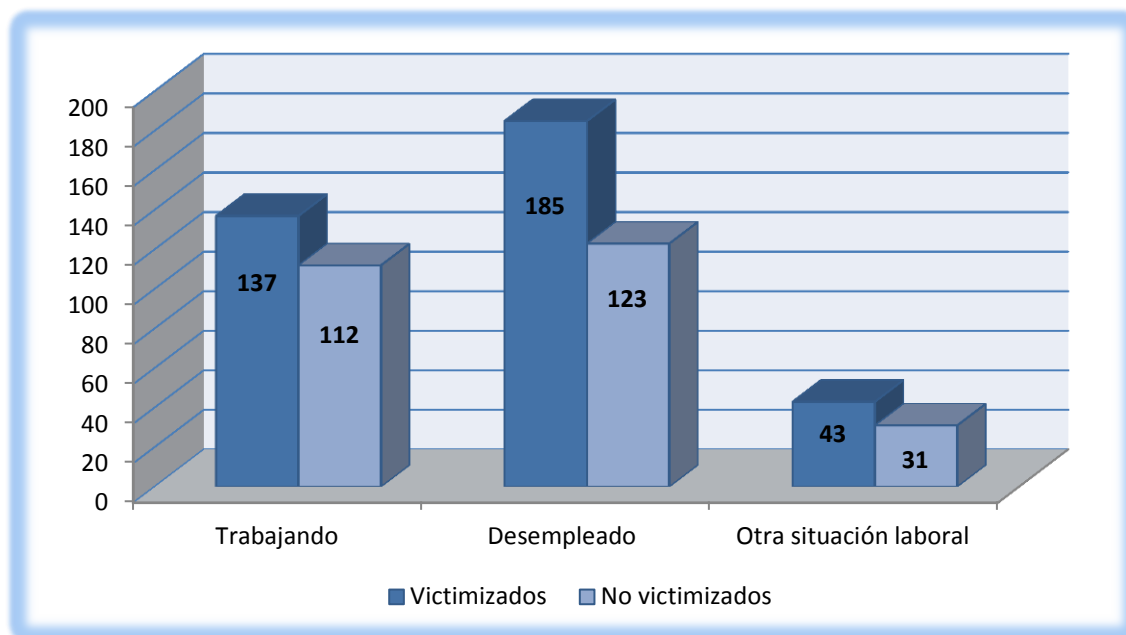


FIGURA 222 DISTRIBUCIÓN DE LOS INTERNOS POR HABER SUFRIDO VICTIMIZACIÓN Y SITUACIÓN LABORAL EN LOS EN LOS CCPP DE MURCIA

e) **Nivel educativo.**

En función de los datos obtenidos en el estudio no observamos diferencias significativas entre nivel educativo y victimización. Sin embargo, si tenemos en cuenta la cualificación del colectivo penitenciario encuestado, la probabilidad de victimización disminuye según aumenta el nivel educativo del interno como vemos en la tabla y figura de a continuación.

TABLA 308 ASOCIACIONES ESTADÍSTICAMENTE DE SUFRIR ALGÚN TIPO DE VICTIMIZACIÓN Y NIVEL EDUCATIVO ALCANZADO EN LOS CCPP DE MURCIA

<b>Variable:</b> Haber sufrido algún tipo de victimización en los dos últimos meses	
<b>Dependiente:</b> Nivel educativo alcanzado	
<b>Variables asociadas</b>	<b>Riesgo relativo</b>
Sin escolarizar	0,972
Primaria incompleta	1,082
E.G.B	0,924
B.U.P. / E.S.O. /F.P.	1,354
Universitarios medios	0,819
Universitarios superiores	0,941

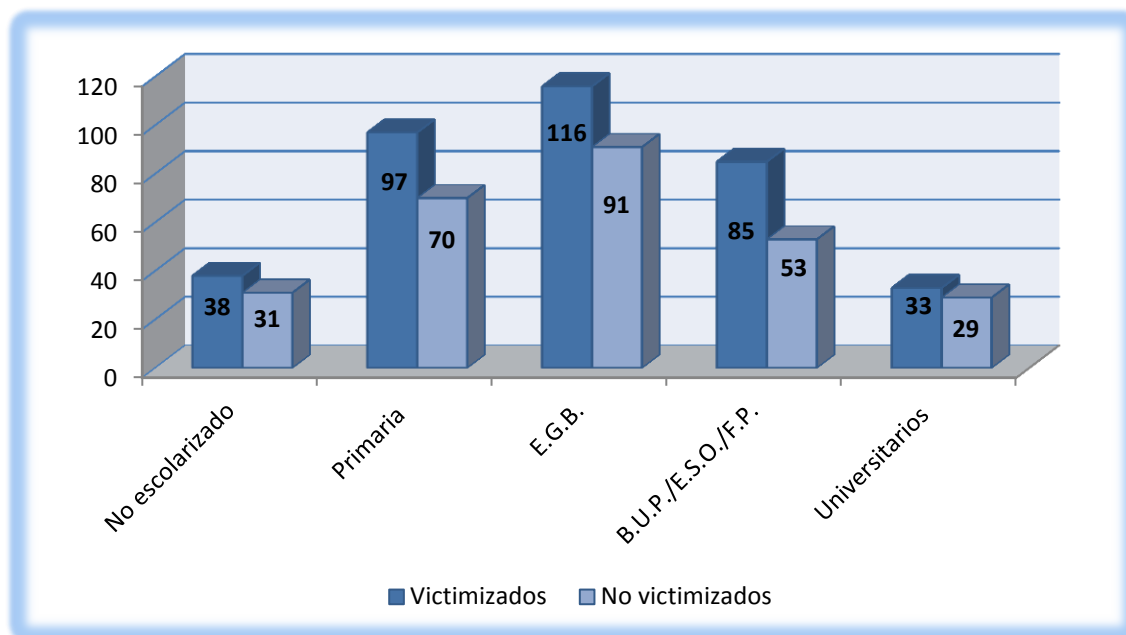


FIGURA 223 DISTRIBUCIÓN DE LOS INTERNOS POR HABER SUFRIDO VICTIMIZACIÓN Y NIVEL EDUCATIVO ALCANZADO EN LOS CCPP DE MURCIA

## B) Variables penitenciarias.

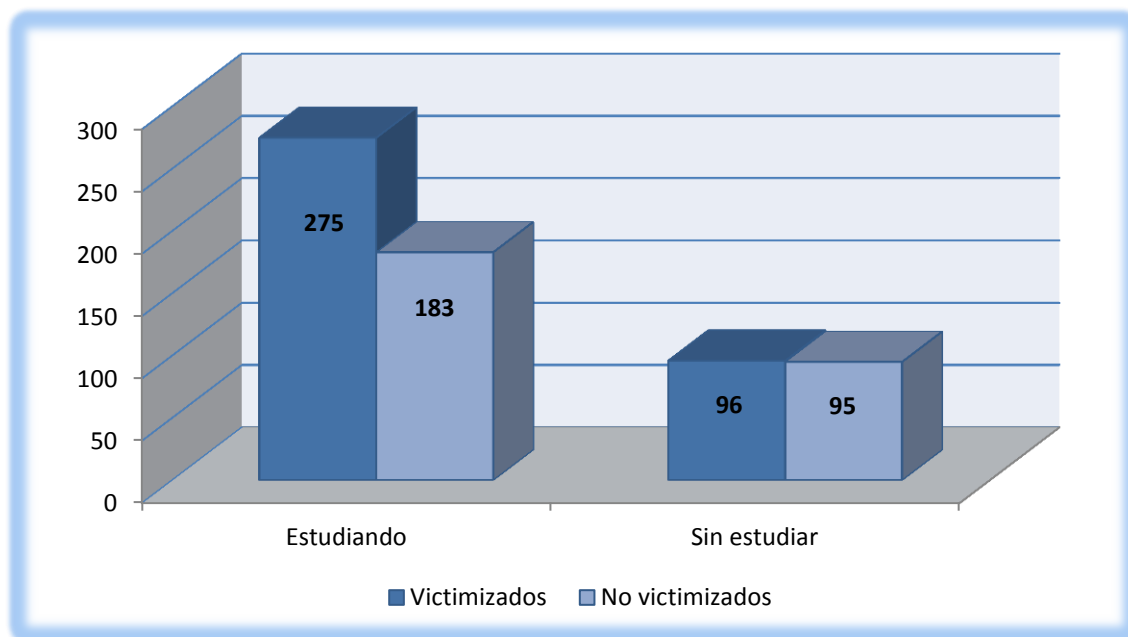
### a) Actividades formativas en prisión.

Como se contempla en la tabla 309 figura 224, la realización de actividades académicas y formativas durante el cumplimiento de la pena privativa de libertad no actúa como un factor protector para sufrir victimización. Se observa que existe relación entre actividades formativas y victimización, pero según nuestro estudio estas actividades no protegen frente a la victimización, sino que producen un efecto contrario suponiendo el doble de riesgo respecto a los que no.

TABLA 309 ASOCIACIONES ESTADÍSTICAMENTE DE VÍCTIMA DE SUFRIR ALGÚN TIPO DE VICTIMIZACIÓN Y ESTUDIAR ACTUALMENTE EN PRISIÓN EN LOS CCPP DE MURCIA

Variable: Haber sufrido algún tipo de victimización en los dos últimos meses	
Dependiente: Estudiar en prisión	
Variables asociadas	Riesgo relativo
Estudiando en prisión	1,487
Sin estudiar en prisión	0,803





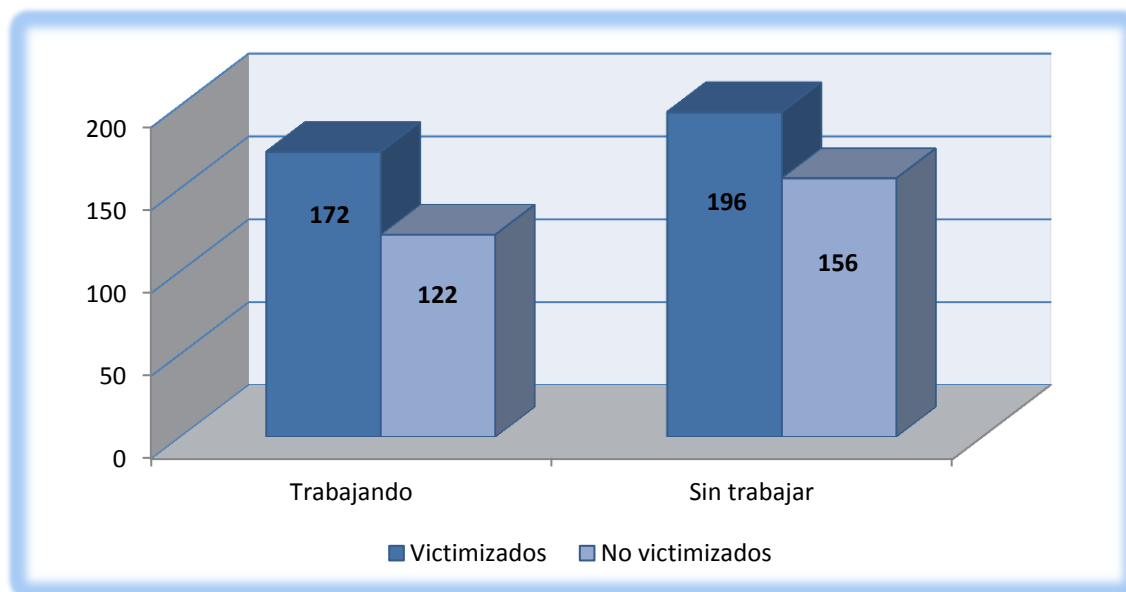
**FIGURA 224 DISTRIBUCIÓN DE LOS INTERNOS POR HABER SUFRIDO VICTIMIZACIÓN Y ESTUDIAR EN PRISIÓN EN LOS CCPP DE MURCIA**

#### b) Actividades laborales en prisión.

Respecto a la realización de actividades laborales en el Centro Penitenciario y su vinculación al fenómeno de la victimización, no hemos encontrado diferencias significativas entre aquellos internos que las realizan y quienes no tal y como podemos observar en la tabla 310 y figura 225.

**TABLA 310 ASOCIACIONES ESTADISTICAMENTE SIGNIFICATIVAS DE SUFRIR ALGÚN TIPO DE VICTIMIZACIÓN Y OCUPACIÓN LABORAL EN PRISIÓN EN LOS CCPP DE MURCIA**

<b>Variable:</b> Haber sufrido algún tipo de victimización en los dos últimos meses	
<b>Dependiente:</b> Realizar alguna ocupación laboral en prisión	
<b>Variables asociadas</b>	<b>Riesgo relativo</b>
Trabajando	1,051
Sin trabajar	0,936



**FIGURA 225 DISTRIBUCIÓN DE LOS INTERNOS POR HABER SUFRIDO VICTIMIZACIÓN Y TRABAJAR EN PRISIÓN EN LOS CCPP DE MURCIA**

**c) Número de compañeros de celda.**

Según los resultados obtenidos en el cruce de variables en función del número de compañeros de celda y la posibilidad de sufrir algún tipo de victimización, este fenómeno se incrementa según aumenta el número de compañeros de celda. Sin embargo encontramos una excepción en aquellos que comparten celda únicamente con un compañero actuando como un factor protector en este caso (tabla 311, figura 226).

**TABLA 311 ASOCIACIONES ESTADISTICAMENTE SIGNIFICATIVAS DE SUFRIR ALGÚN TIPO DE VICTIMIZACIÓN Y Nº COMPAÑEROS DE CELDA EN LOS CCPP DE MURCIA**

<b>Variable:</b> Haber sufrido algún tipo de victimización en los dos últimos meses	
<b>Dependiente:</b> Número de compañeros de celda	
<b>Variables asociadas</b>	<b>Riesgo relativo</b>
Ninguno	1,258
Un compañero	0,667
Dos compañeros	2,280
Tres compañeros	2,668
Cuatro compañeros	1,761

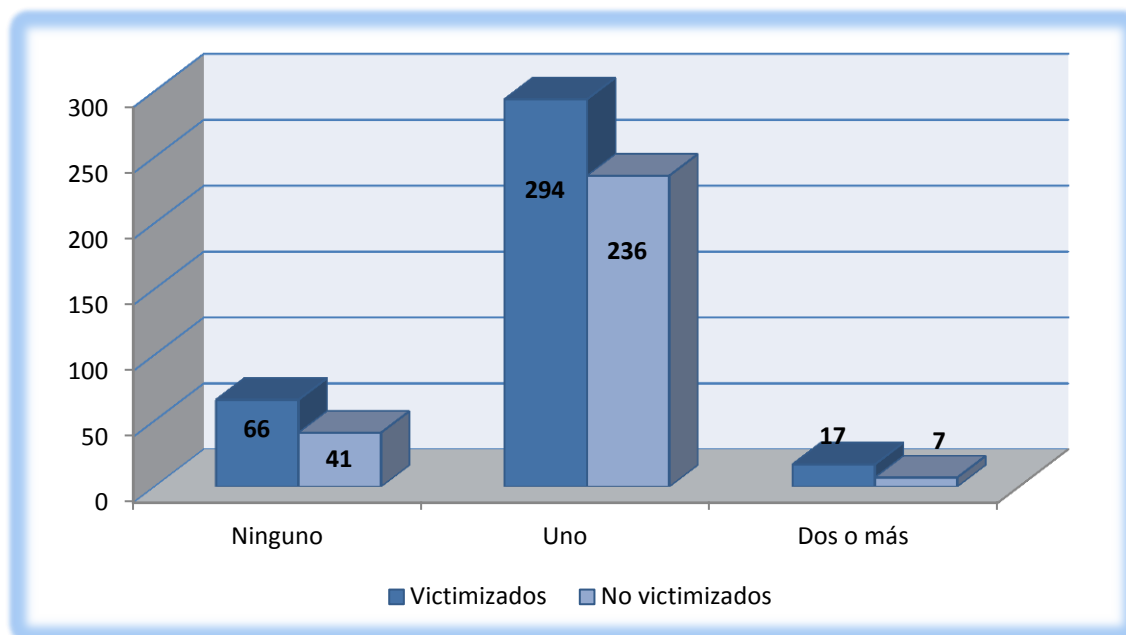


FIGURA 226 DISTRIBUCIÓN DE LOS INTERNOS POR HABER SUFRIDO VICTIMIZACIÓN Y Nº COMPAÑEROS DE CELDA EN LOS CCPP DE MURCIA

#### d) Situación judicial del interno.

En función de la situación judicial del interno, diferenciando entre penados y preventivos se dan contrastes en la frecuencia de victimización tal y como podemos observar en la tabla 312 figura 227. Los internos penados tienen mayores probabilidades de sufrir victimización en prisión, pero debemos considerar que generalmente se encuentran en prisión más tiempo que los preventivo, exponiéndose durante un mayor de tiempo a este fenómeno.

TABLA 312 ASOCIACIONES ESTADISTICAMENTE SIGNIFICATIVAS DE SUFRIR ALGÚN TIPO DE VICTIMIZACIÓN Y SITUACIÓN JUDICIAL EN LOS CCPP DE MURCIA

<b>Variable:</b> Haber sufrido algún tipo de victimización en los dos últimos meses	
<b>Dependiente:</b> Situación judicial	
<b>Variables asociadas</b>	<b>Riesgo relativo</b>
Preventivo	0,534
Penado	1,434

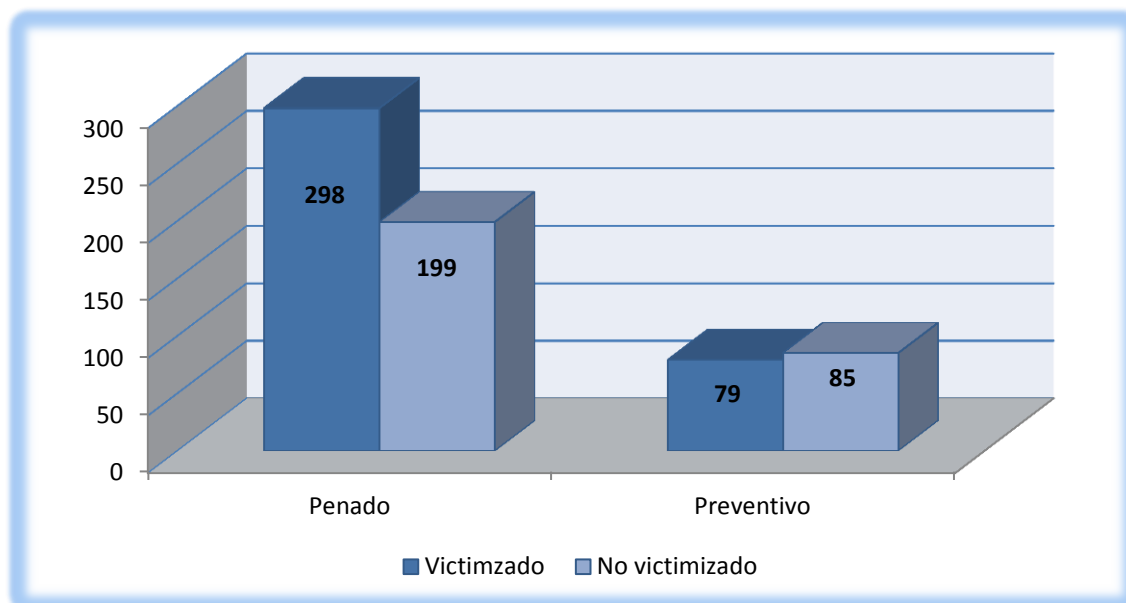


FIGURA 227 DISTRIBUCIÓN DE LOS INTERNOS POR HABER SUFRIDO VICTIMIZACIÓN Y SITUACIÓN JUDICIAL EN LOS CCPP DE MURCIA

#### e) Tipología delictiva.

Como se observa en la tabla 313 los índices de victimización se asocian significativamente al tipo de delito cometido. Los internos que tienen mayor riesgo de sufrir victimización, según nuestro estudio, son los penados por pertenencia a banda armada y delitos sexuales. En el polo opuesto, se encuentran aquellos que están cumpliendo condena por delitos contra el orden socio-económico (véase apartado 5.2 de la discusión de los resultados).

TABLA 313 ASOCIACIONES ESTADÍSTICAMENTE SIGNIFICATIVAS DE SUFRIR ALGÚN TIPO DE VICTIMIZACIÓN Y TIPOLOGÍA DELICTIVA EN LOS CCPP DE MURCIA

Variable: Haber sufrido algún tipo de victimización en los dos últimos meses	
Dependiente: Tipología delictiva	
Variables asociadas	Riesgo relativo
Contra las personas	1,607
Contra la libertad sexual	3,345
Contra la propiedad	1,058
Administración de Justicia	1,439
Orden Socio-económico	0,547
Salud pública	0,802
Violencia de género	0,841
Seguridad vial	0,741
Delito por impago de multa	0,749
Banda armada	4,634

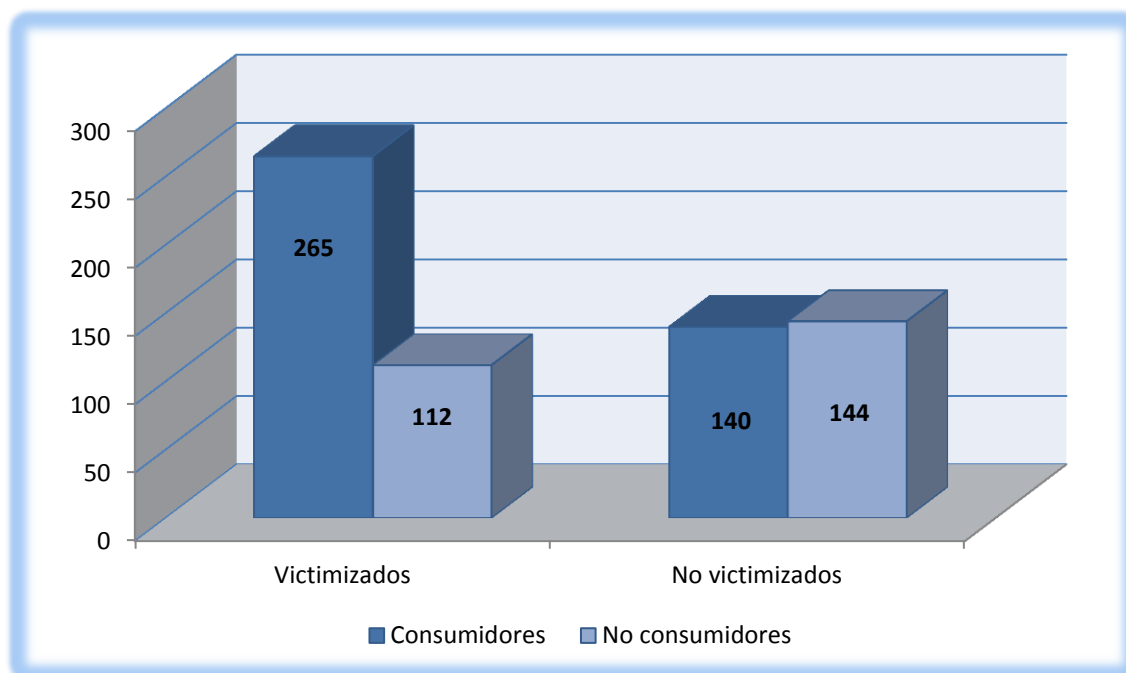
## f) Consumo de drogas en prisión.

Durante el análisis relacional de los datos hemos observado como el consumo de drogas se presenta como un factor de riesgo determinante frente a la victimización. En este apartado procederemos a analizar en profundidad las posibles relaciones existentes entre ambos fenómenos.

La relación entre consumo de drogas y victimización indica que aquellos internos que consumen algún tipo de sustancia estupefaciente en prisión se encuentran más expuestos a ser victimizados. Como vemos en la tabla 314 y figura 228 el consumo de drogas se presenta como un factor de riesgo para sufrir victimización durante el internamiento, y su ausencia como protector.

**TABLA 314 ASOCIACIONES ESTADISTICAMENTE SIGNIFICATIVAS DE SUFRIR ALGÚN TIPO DE VICTIMIZACIÓN Y CONSUMO DE ALGUNA DROGA EN LOS CCPP DE MURCIA**

<b>Variable:</b> Haber sufrido algún tipo de victimización en los dos últimos meses	
<b>Dependiente:</b> Consumo de alguna droga	
<b>Variables asociadas</b>	<b>Riesgo relativo</b>
Consumidores	1,496
No consumidores	0,615



**FIGURA 228 DISTRIBUCIÓN DE LOS INTERNOS POR HABER SUFRIDO VICTIMIZACIÓN Y CONSUMO DE DROGAS EN LOS CCPP DE MURCIA**

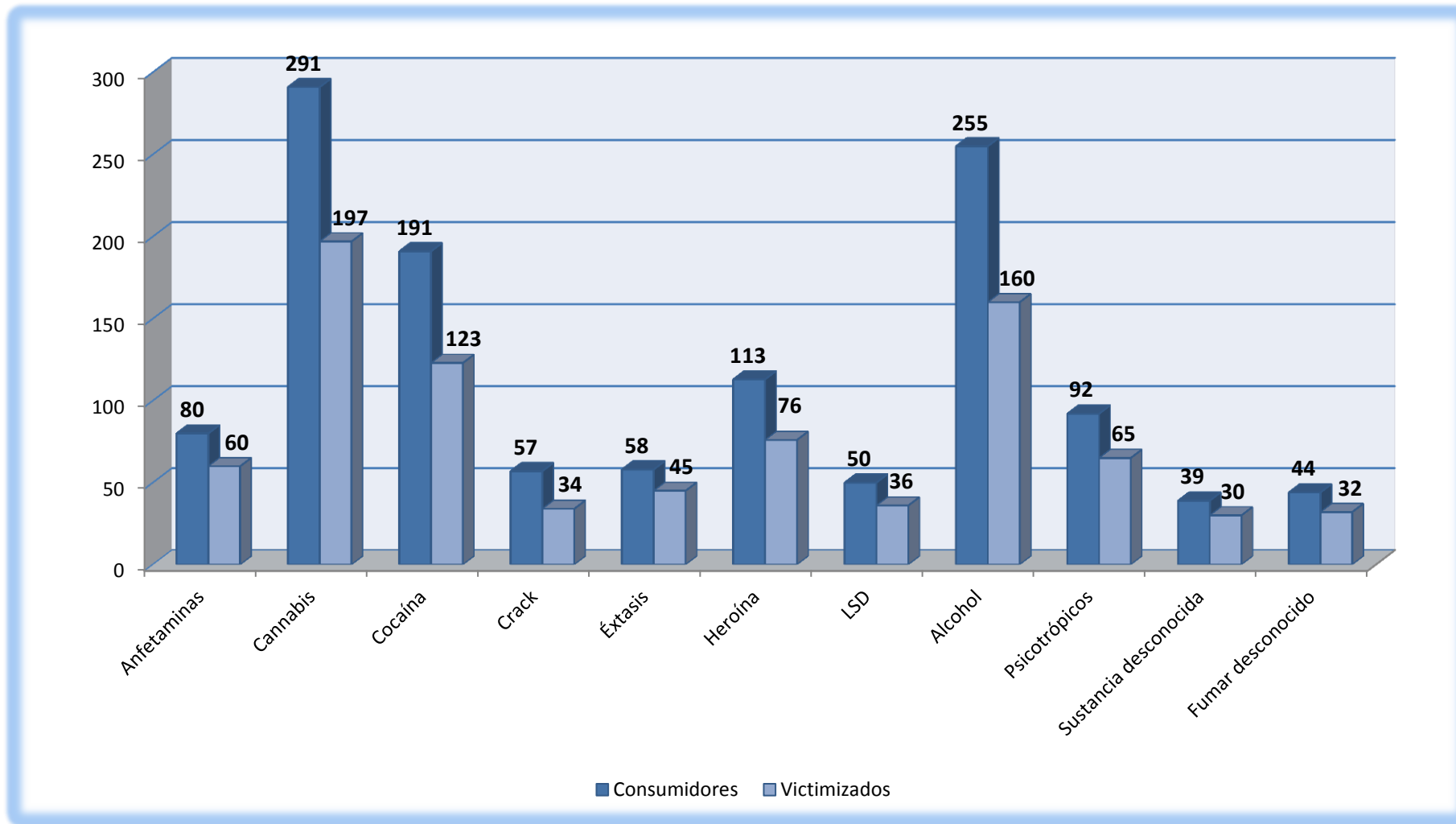
## g) Tipo de drogas consumidas en prisión.

Debido al importante grado de influencia que tiene el consumo de drogas a la aparición y sostenimiento de la victimización consideramos oportuno profundizar en este fenómeno y analizar las posibles relaciones existentes entre las diferentes drogas analizadas con los diferentes tipos de victimización propuestos durante el transcurso del estudio (véase tabla 315 figura 229).

**TABLA 315 DISTRIBUCIÓN DE LOS INTERNOS POR TIPO DE DROGA CONSUMIDA Y VICTIMIZACIÓN EN LOS CENTROS PENITENCIARIOS DE MURCIA**

Consumo de drogas Droga consumida	Centro Penitenciario Murcia y II	
	Total consumidores	% Victimizados
Anfetaminas	80	75,3
Cannabis	291	68,2
Cocaína	191	64,4
Crack	57	58,9
Éxtasis	58	77,4
Heroína	113	67,3
LSD	50	71,7
Alcohol	255	63,0
Psicotrópicos	92	71,4
Consumir sustancia desconocida	39	75,8
Fumar sustancia desconocida	44	74,4

FIGURA 229 DISTRIBUCIÓN DE LOS INTERNOS POR TIPO DE DROGA CONSUMIDA Y VICTIMIZACIÓN EN LOS CENTROS PENITENCIARIOS DE MURCIA



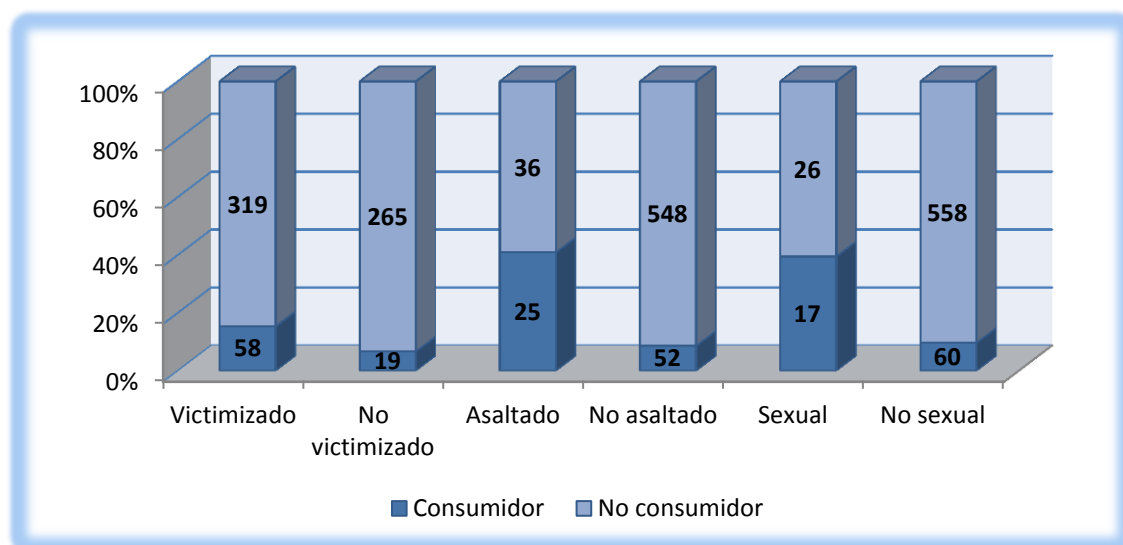
## g.1) Anfetaminas.

Los resultados obtenidos muestran que un 11,6% de los internos habían consumido anfetaminas y un 75,3% de los mismos habían sufrido victimización. El consumo de esta sustancia en prisión supone un factor de riesgo para sufrir victimización, duplicándose las posibilidades como podemos observar en la tabla 316 figura 230 de sufrir algún tipo de victimización en general.

El dato más significativo que encontramos en relación al consumo de esta droga es el ser víctima de asaltos y de agresiones sexuales. Las probabilidades se multiplican por siete respecto a los no consumidores y así uno de cada 3 consumidores de anfetaminas fue víctima de asaltos y/o atracos.

**TABLA 316 ASOCIACIONES ESTADISTICAMENTE SIGNIFICATIVAS ENTRE LOS CONSUMIDORES DE ANFETAMINAS Y SUFRIR DIFERENTES TIPOS DE VICTIMIZACIÓN EN LOS CCPP DE MURCIA**

<b>Variable: Consumo de anfetaminas</b>			
<b>Dependiente: Tipo de victimización sufrida durante los últimos dos meses</b>			
<b>Variables asociadas</b>	<b>N</b>	<b>%</b>	<b>Riesgo relativo</b>
Haber sufrido victimización	58	75,3	2,536
Le hayan robado algún objeto en su celda	34	44,2	2,803
Le hayan asaltado y/o atracado	25	32,5	7,139
Le hayan robado algún objeto o pertenencia	37	48,1	2,271
Le hayan insultado	44	57,1	2,174
Le hayan amenazado	40	51,9	2,792
Le hayan agredido sexualmente	17	22,1	6,081



**FIGURA 230 DISTRIBUCIÓN DE LOS INTERNOS POR CONSUMO DE ANFETAMINAS Y HABER SIDO VICTIMIZADO, ASALTADO Y AGREDIDO SEXUALMENTE EN LOS CCPP DE MURCIA**



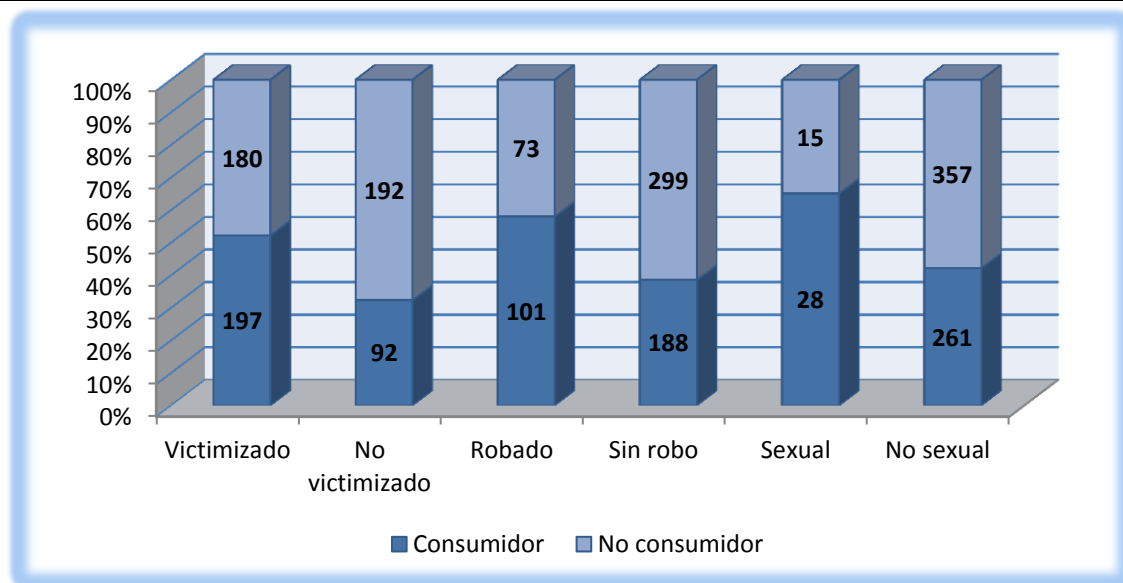
## g.2) Cannabis.

Los resultados obtenidos muestran que un 43,7% de los internos consumieron cannabis durante el mes anterior a la realización de la encuesta, siendo la droga más consumida en prisión. Un 68,2% de los consumidores de cannabis habían sufrido algún tipo de victimización durante los dos meses anteriores a la realización de la encuesta (véanse tabla 317 y figura 231).

Los consumidores de cannabis tienen un mayor riesgo de sufrir victimización respecto a los no consumidores y se triplican sus posibilidades de sufrir asaltos. Un 68,2% de los consumidores habían sufrido algún tipo de victimización y se reduce al 48,4% en el caso de los no consumidores.

**TABLA 317 ASOCIACIONES ESTADISTICAMENTE SIGNIFICATIVAS ENTRE LOS CONSUMIDORES DE CANNABIS Y SUFRIR DIFERENTES TIPOS DE VICTIMIZACIÓN EN LOS CCPP DE MURCIA**

<b>Variable: Consumo de cannabis</b>			
<b>Dependiente: Tipo de victimización sufrida durante los últimos dos meses</b>			
<b>Variables asociadas</b>	<b>N</b>	<b>%</b>	<b>Riesgo relativo</b>
Haber sufrido victimización	197	68,2	3,579
Le hayan robado algún objeto en su celda	101	34,9	2,361
Le hayan asaltado y/o atracado	42	14,5	3,579
Le hayan robado algún objeto o pertenencia	120	41,5	2,361
Le hayan insultado	148	51,2	2,231
Le hayan amenazado	112	38,8	1,958
Le hayan agredido sexualmente	28	9,7	2,555



**FIGURA 231 DISTRIBUCIÓN DE LOS INTERNOS POR CONSUMO DE CANNABIS Y HABER SIDO VICTIMIZADO, ROBADO Y AGREDIDO SEXUALMENTE EN LOS CCPP DE MURCIA**

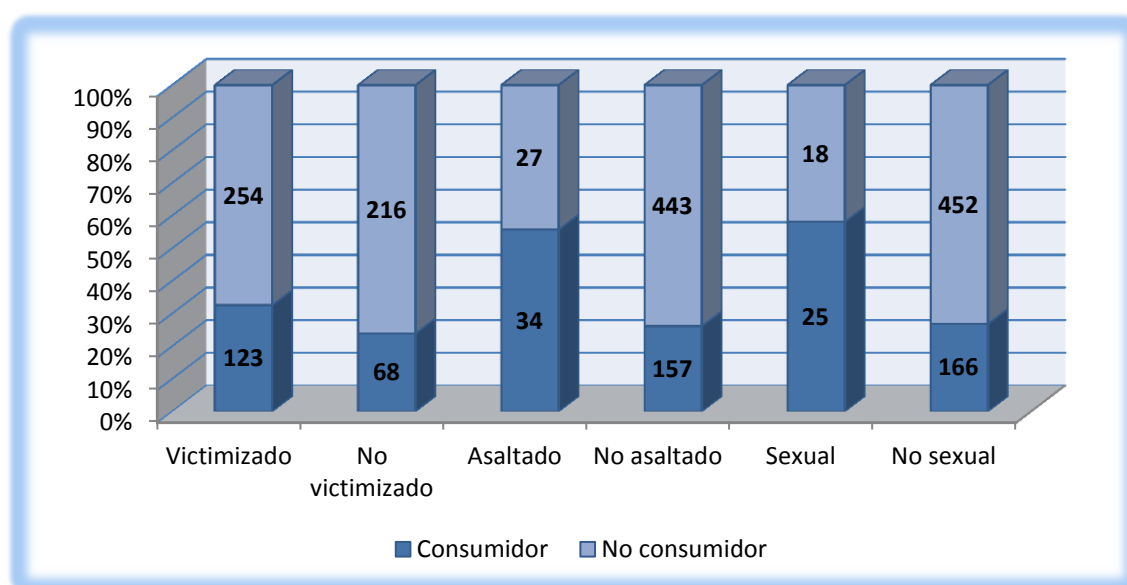
g.3) **Cocaína.**

Los resultados obtenidos en la encuesta muestran que un 28,9% de los internos habían consumido cocaína y un 64,4% de estos consumidores habían sufrido algún tipo de victimización durante los últimos dos meses como se observa a continuación.

En la tabla 318 y figura 232 vemos que el consumo de esta sustancia es un factor de riesgo para sufrir victimización, respecto a las agresiones sexuales duplicándose respecto a los de la población en general y siendo cuatro veces superior respecto a los no consumidores de cocaína.

**TABLA 318 ASOCIACIONES ESTADÍSTICAMENTE SIGNIFICATIVAS ENTRE LOS CONSUMIDORES DE COCAÍNA Y SUFRIR DIFERENTES TIPOS DE VICTIMIZACIÓN EN LOS CCPP DE MURCIA**

<b>Variable: Consumo de cocaína</b>			
<b>Dependiente: Tipo de victimización sufrida durante los últimos dos meses</b>			
<b>Variables asociadas</b>	<b>N</b>	<b>%</b>	<b>Riesgo relativo</b>
Haber sufrido victimización	123	64,4	1,538
Le hayan robado algún objeto en su celda	66	34,6	2,640
Le hayan asaltado y/o atracado	34	17,8	3,553
Le hayan robado algún objeto o pertenencia	75	39,3	1,673
Le hayan insultado	94	49,2	1,679
Le hayan amenazado	79	41,4	1,968
Le hayan agredido sexualmente	25	13,1	3,782



**FIGURA 232 DISTRIBUCIÓN DE LOS INTERNOS POR CONSUMO DE COCAÍNA Y HABER SIDO VICTIMIZADO, ASALTADO Y AGREDIDO SEXUALMENTE EN LOS CCPP DE MURCIA**

## g.4) Crack.

Durante el análisis de los datos recogidos en el trabajo de campo observamos que un 8% de los internos encuestados habían consumido crack y un 58,9% de los mismos habían sufrido algún tipo de victimización durante los últimos dos meses (véanse tablas 319 y figura 233). Apenas supone un factor de riesgo para la victimización en general, pero se multiplican por cinco respecto asalto y por seis en la probabilidad de sufrir agresiones sexuales.

TABLA 319 ASOCIACIONES ESTADÍSTICAMENTE SIGNIFICATIVAS ENTRE LOS CONSUMIDORES DE CRACK Y SUFRIR DIFERENTES TIPOS DE VICTIMIZACIÓN EN LOS CCPP DE MURCIA

Variable: Consumo de crack			
Dependiente: Tipo de victimización sufrida durante los últimos dos meses			
Variables asociadas	N	%	Riesgo relativo
Haber sufrido victimización	33	58,9	1,089
Le hayan robado algún objeto en su celda	23	43,1	1,690
Le hayan asaltado y/o atracado	17	30,4	5,558
Le hayan robado algún objeto o pertenencia	23	41,1	1,607
Le hayan insultado	26	46,4	1,318
Le hayan amenazado	21	37,5	1,395
Le hayan agredido sexualmente	14	25,0	6,621

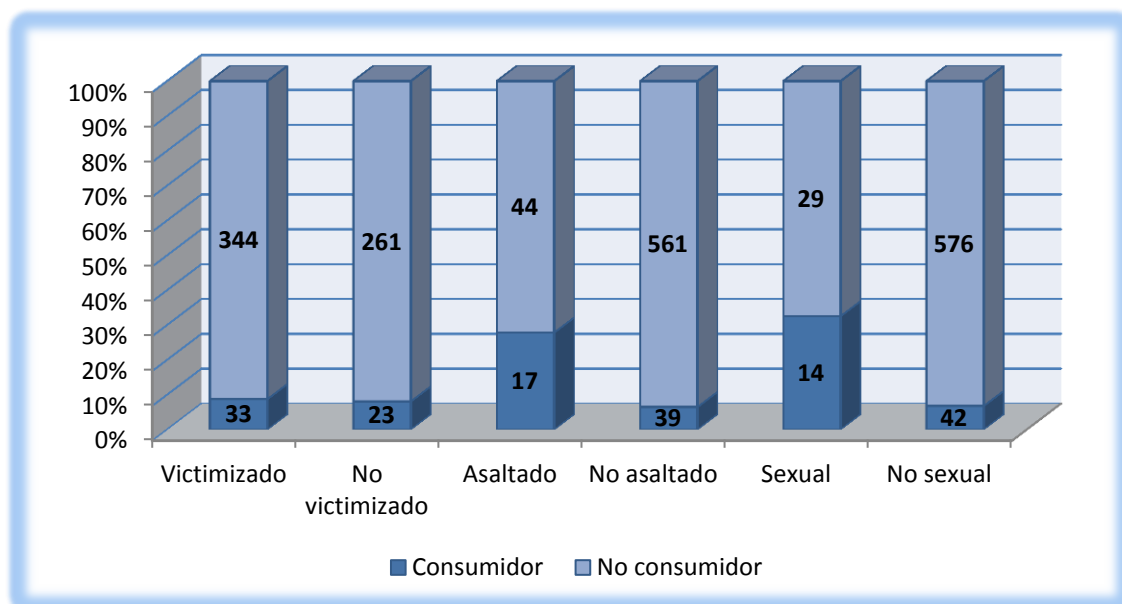


FIGURA 233 DISTRIBUCIÓN DE LOS INTERNOS POR CONSUMO DE CRACK Y HABER SIDO VICTIMIZADO, ASALTADO Y AGREDIDO SEXUALMENTE EN LOS CCPP DE MURCIA

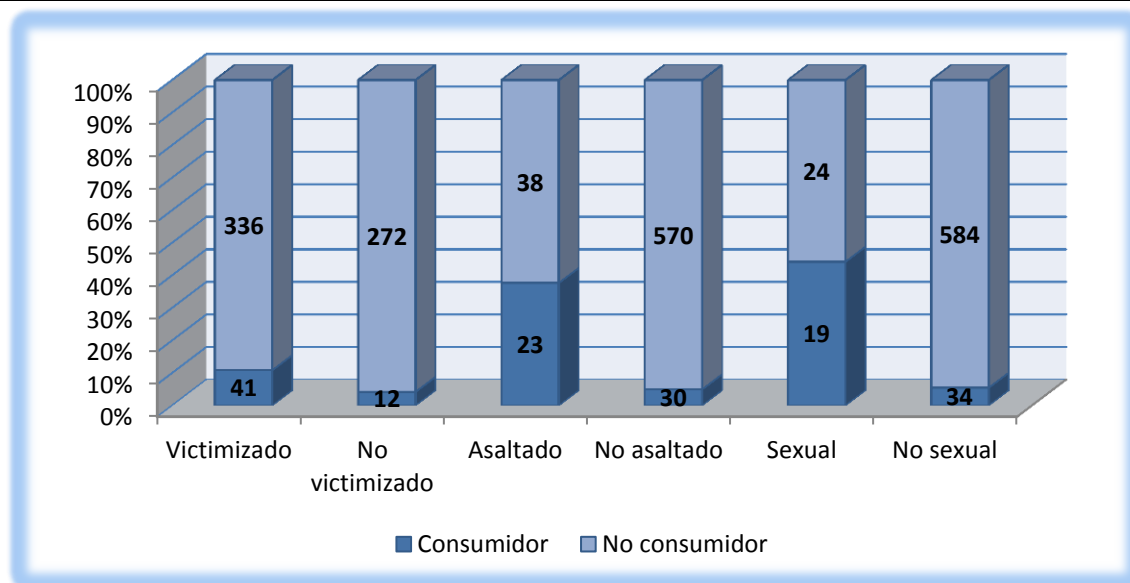
## g.5) Éxtasis.

Analizando la tabla 258 y 320 vemos que un 6,8% de los internos participantes en la encuesta han consumido éxtasis durante el último mes y un 77,4% habían sufrido algún tipo de victimización, descendiendo al 57% en el caso de la población general. El consumo de éxtasis es la droga que supone un mayor factor de riesgo para sufrir victimización en prisión.

En la tabla 320 y figura 234 vemos que las probabilidades de sufrir agresiones sexuales se multiplican por trece, así un 35,8% fueron víctima de este abuso, descendiendo al 6,5% en la población general y a un 3,9% en el caso de los no consumidores.

**TABLA 320 ASOCIACIONES ESTADÍSTICAMENTE SIGNIFICATIVAS ENTRE LOS CONSUMIDORES DE ÉXTASIS Y SUFRIR DIFERENTES TIPOS DE VICTIMIZACIÓN EN LOS CCPP DE MURCIA**

<b>Variable: Consumo de éxtasis</b>			
<b>Dependiente: Tipo de victimización sufrida durante los últimos dos meses</b>			
<b>Variables asociadas</b>	<b>N</b>	<b>%</b>	<b>Riesgo relativo</b>
Haber sufrido victimización	41	77,4	2,766
Le hayan robado algún objeto en su celda	26	49,1	3,494
Le hayan asaltado y/o atracado	23	43,4	11,500
Le hayan robado algún objeto o pertenencia	26	49,1	2,290
Le hayan insultado	31	58,5	2,237
Le hayan amenazado	27	50,9	2,549
Le hayan agredido sexualmente	19	35,8	13,598



**FIGURA 234 DISTRIBUCIÓN DE LOS INTERNOS POR CONSUMO DE ÉXTASIS Y HABER SIDO VICTIMIZADO, ASALTADO Y AGREDIDO SEXUALMENTE EN LOS CCPP DE MURCIA**

## g.6) Heroína.

El consumo de heroína sigue siendo una realidad penitenciaria de este modo los resultados muestran que un 17,1% de los internos habían consumido heroína y un 67,3% de los mismos habían sufrido algún tipo de victimización durante los últimos dos meses previos (véanse tablas 258 y 321; y figura 235).

Al igual que sucede con el éxtasis, el consumo de la heroína aumenta las probabilidades de sufrir asaltos y agresiones sexuales en prisión, pero en menor medida que en la anterior para ambos casos. Un 23% de los consumidores de heroína habían sido bien asaltados y/o atracados y un 20,4% habían sido agredidos sexualmente como vemos en la tabla y figura siguiente.

TABLA 321 ASOCIACIONES ESTADÍSTICAMENTE SIGNIFICATIVAS ENTRE LOS CONSUMIDORES DE HEROÍNA Y SUFRIR DIFERENTES TIPOS DE VICTIMIZACIÓN EN LOS CCPP DE MURCIA

Variable: Consumo de heroína			
Dependiente: Tipo de victimización sufrida durante los últimos dos meses			
Variables asociadas	N	%	Riesgo relativo
Haber sufrido victimización	76	67,3	1,686
Le hayan robado algún objeto en su celda	47	41,6	2,601
Le hayan asaltado y/o atracado	26	23,0	4,380
Le hayan robado algún objeto o pertenencia	51	45,1	2,086
Le hayan amenazado	50	44,2	2,049
Le hayan agredido sexualmente	23	20,4	6,747

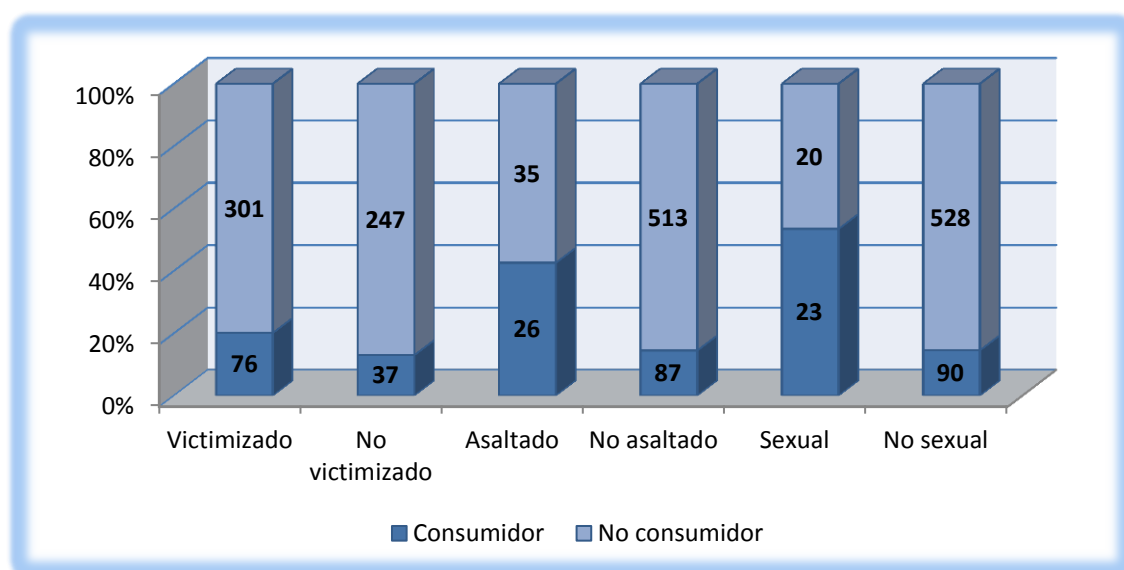


FIGURA 235 DISTRIBUCIÓN DE LOS INTERNOS POR CONSUMO DE HEROÍNA Y HABER SIDO VICTIMIZADO, ASALTADO Y AGREDIDO SEXUALMENTE EN LOS CCPP DE MURCIA

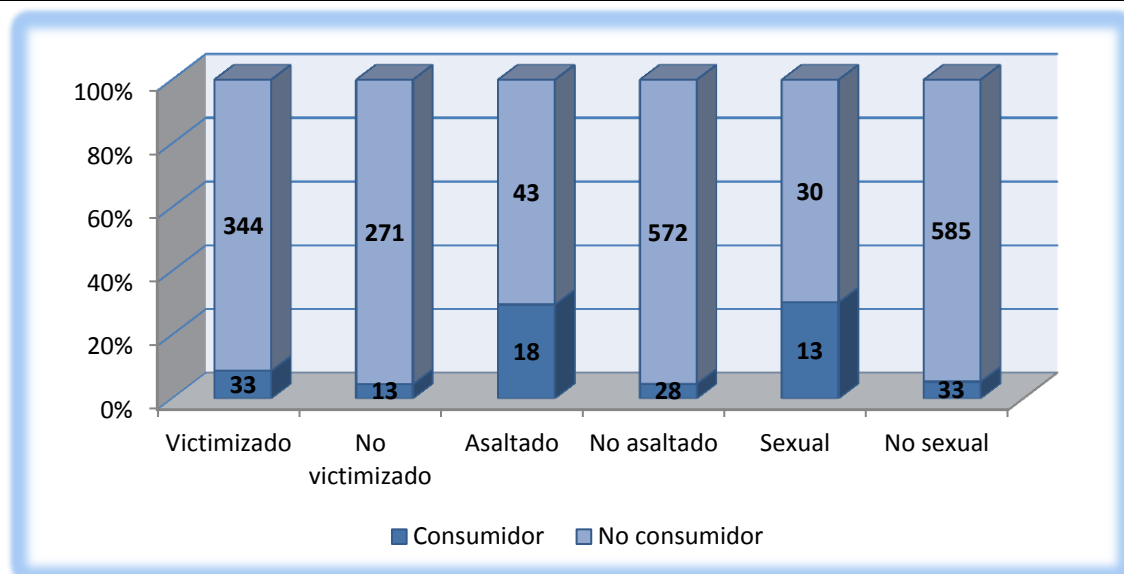
## g.7) LSD.

En el análisis descriptivo de los datos observamos que un 7% de los internos habían consumido LSD y un 71,7% de los consumidores de este tipo de sustancias habían sufrido algún tipo de victimización durante los últimos dos meses tal y como se muestran en las tablas 258 y 322.

Posteriormente en el cruce de variables observamos que esta droga en relación con la victimización presenta características similares al éxtasis y a la heroína, debido a que actúa como un factor de riesgo de manera exponencial debido a la mayor vulnerabilidad de sufrir asaltos y agresiones sexuales (tabla 322; figura 236).

**TABLA 322 ASOCIACIONES ESTADÍSTICAMENTE SIGNIFICATIVAS ENTRE LOS CONSUMIDORES DE LSD Y SUFRIR DIFERENTES TIPOS DE VICTIMIZACIÓN EN LOS CCPP DE MURCIA**

<b>Variable: Consumo de LSD</b>			
<b>Dependiente: Tipo de victimización sufrida durante los últimos dos meses</b>			
<b>Variables asociadas</b>	<b>N</b>	<b>%</b>	<b>Riesgo relativo</b>
Haber sufrido victimización	33	71,7	2,000
Le hayan robado algún objeto en su celda	20	43,5	2,219
Le hayan asaltado y/o atracado	18	39,1	8,551
Le hayan robado algún objeto o pertenencia	20	43,5	1,174
Le hayan insultado	25	54,3	1,844
Le hayan amenazado	21	45,7	1,996
Le hayan agredido sexualmente	13	28,3	7,682



**FIGURA 236 DISTRIBUCIÓN DE LOS INTERNOS POR CONSUMO DE LSD Y HABER SIDO VICTIMIZADO, ASALTADO Y AGREDIDO SEXUALMENTE EN LOS CCPP DE MURCIA**

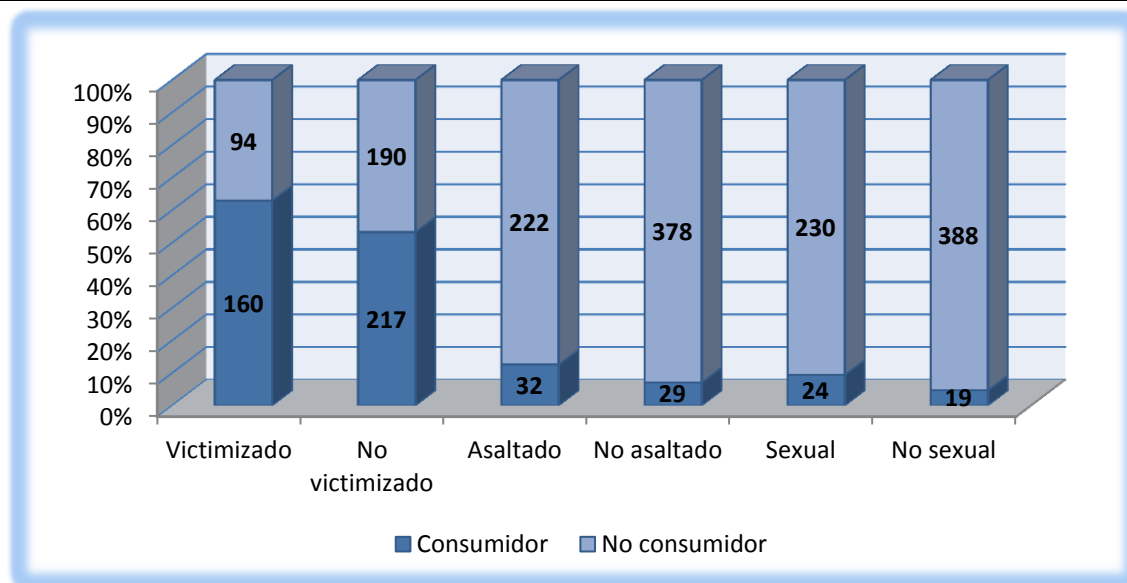
## g.8) Alcohol.

Pudimos observar que un 38,4% de los internos afirmaron haber consumido alcohol durante el mes previo a la realización de la encuesta, y que un 63% de los consumidores de alcohol sufrieron algún tipo de victimización durante los últimos dos meses como se muestra en las tablas 258 y 323.

En vista de los resultados obtenidos podemos observar como el alcohol es la sustancia de las analizadas que menor influye en que se sufra victimización (tabla 323; figura 237), aunque actúa como factor de riesgo. El dato más significativo es que los consumidores de alcohol tienen el doble de posibilidad de sufrir agresiones sexuales frente a la población en general.

**TABLA 323 ASOCIACIONES ESTADÍSTICAMENTE SIGNIFICATIVAS ENTRE LOS CONSUMIDORES DE ALCOHOL Y SUFRIR DIFERENTES TIPOS DE VICTIMIZACIÓN EN LOS CCPP DE MURCIA**

<b>Variable: Consumo de alcohol</b>			
<b>Dependiente: Tipo de victimización sufrida durante los últimos dos meses</b>			
<b>Variables asociadas</b>	<b>N</b>	<b>%</b>	<b>Riesgo relativo</b>
Haber sufrido victimización	160	63,0	1,490
Le hayan robado algún objeto en su celda	75	29,5	1,855
Le hayan asaltado y/o atracado	32	12,6	1,879
Le hayan robado algún objeto o pertenencia	90	35,4	1,377
Le hayan insultado	123	48,4	1,733
Le hayan amenazado	99	39,0	1,861
Le hayan agredido sexualmente	24	9,4	2,131



**FIGURA 237 DISTRIBUCIÓN DE LOS INTERNOS POR CONSUMO DE ALCOHOL Y HABER SIDO VICTIMIZADO, AMENAZADO Y AGREDIDO SEXUALMENTE EN LOS CCPP DE MURCIA**

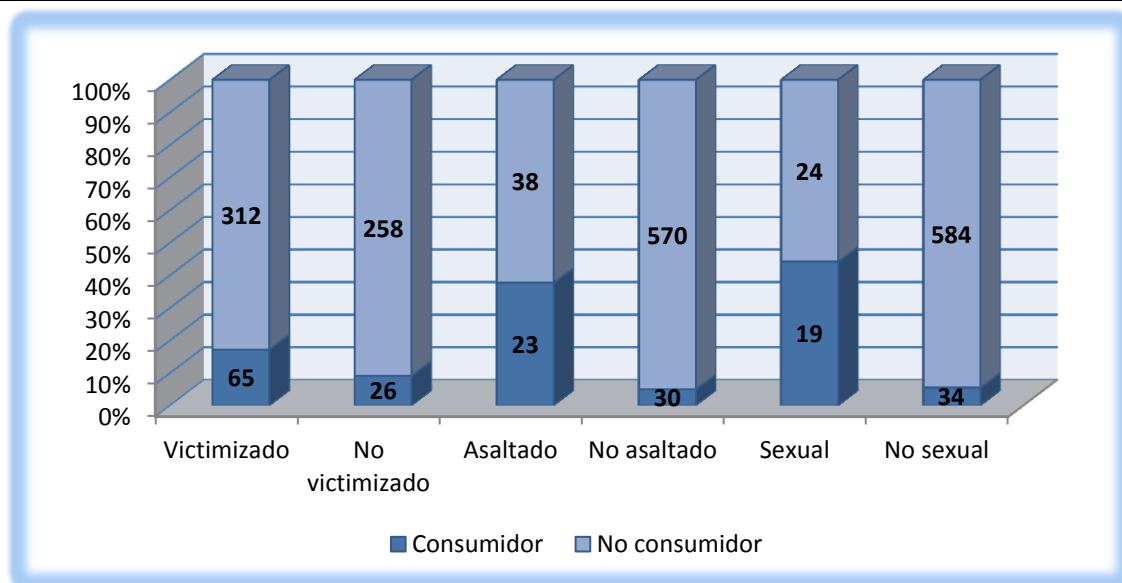
g.9) **Psicotrópicos.**

Un 13,8% de los encuestados habían consumido psicotrópicos sin prescripción médica y un 71,4% de los mismos habían sufrido victimización durante los últimos dos meses (tablas 258 y 324). El consumo de esta sustancia muestra es similar al consumo de éxtasis, heroína o LSD.

Por tanto los porcentajes de sufrir asaltos y/o atracos o bien de ser agredidos sexualmente son significativamente superiores respecto a los de la población en general. Un 27,5% habían sido víctimas de asaltos y un 24,2% de agresiones sexuales, descendiendo al 15,2% y al 6,5% respectivamente en la población general (véanse 324 figura 238).

**TABLA 324 ASOCIACIONES ESTADÍSTICAMENTE SIGNIFICATIVAS ENTRE CONSUMIDORES DE PSICOTRÓPICOS Y SUFRIR DIFERENTES TIPOS DE VICTIMIZACIÓN EN LOS CCPP DE MURCIA**

<b>Variable: Consumo de psicotrópicos</b>			
<b>Dependiente: Tipo de victimización sufrida durante los últimos dos meses</b>			
<b>Variables asociadas</b>	<b>N</b>	<b>%</b>	<b>Riesgo relativo</b>
Haber sufrido victimización	65	71,4	2,607
Le hayan robado algún objeto en su celda	40	44,0	3,816
Le hayan asaltado y/o atracado	25	27,5	5,619
Le hayan robado algún objeto o pertenencia	41	45,1	2,013
Le hayan insultado	49	53,8	1,896
Le hayan amenazado	43	47,3	2,296
Le hayan agredido sexualmente	22	24,2	8,335



**FIGURA 238 DISTRIBUCIÓN DE LOS INTERNOS POR CONSUMO DE PSICOTRÓPICOS Y HABER SIDO VICTIMIZADO, ASALTADO Y AGREDIDO SEXUALMENTE EN LOS CCPP DE MURCIA**



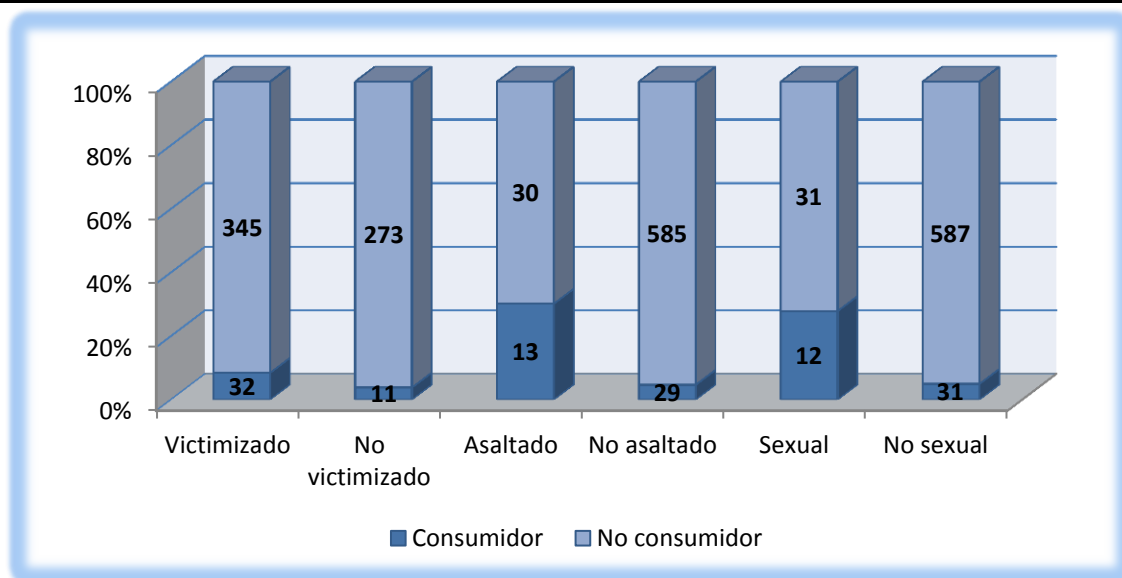
## g.10) Consumo de sustancia desconocidas.

Como se muestra en las tablas 258 y 325 vemos que un 6,5% de los participantes habían consumido alguna sustancia sin tener conocimiento de lo que estaban consumiendo. De este modo un 74,4% de los mismos habían sufrido algún tipo de victimización durante los últimos dos meses, descendiendo en un 16,6% respecto a la población general.

Los consumidores de drogas desconocidas tienen el doble de posibilidad de sufrir victimización y un mayor riesgo de sufrir robos en su celda aumentando las posibilidades por cinco. Observamos en la tabla 325 y figura 239 que a un 55,8% le habían robado en su celda, descendiendo al 24,3% en el caso de los no consumidores de este tipo de sustancias.

**TABLA 325 ASOCIACIONES ESTADÍSTICAMENTE SIGNIFICATIVAS ENTRE CONSUMIDORES DE SUSTANCIAS DESCONOCIDAS Y SUFRIR TIPOS DE VICTIMIZACIÓN EN LOS CCPP DE MURCIA**

<b>Variable: Consumo de sustancia desconocida</b>			
<b>Dependiente: Tipo de victimización sufrida durante los últimos dos meses</b>			
<b>Variables asociadas</b>	<b>N</b>	<b>%</b>	<b>Riesgo relativo</b>
Haber sufrido victimización	32	74,4	2,302
Le hayan robado algún objeto en su celda	16	37,2	4,937
Le hayan asaltado y/o atracado	23	53,5	7,546
Le hayan robado algún objeto o pertenencia	25	58,1	2,734
Le hayan insultado	21	48,1	2,713
Le hayan agredido sexualmente	24	55,8	7,330



**FIGURA 239 DISTRIBUCIÓN DE LOS INTERNOS POR CONSUMO DE SUSTANCIA DESCONOCIDA Y VICTIMIZADO, ASALTADO Y AGREDIDO SEXUALMENTE EN LOS CCPP DE MURCIA**

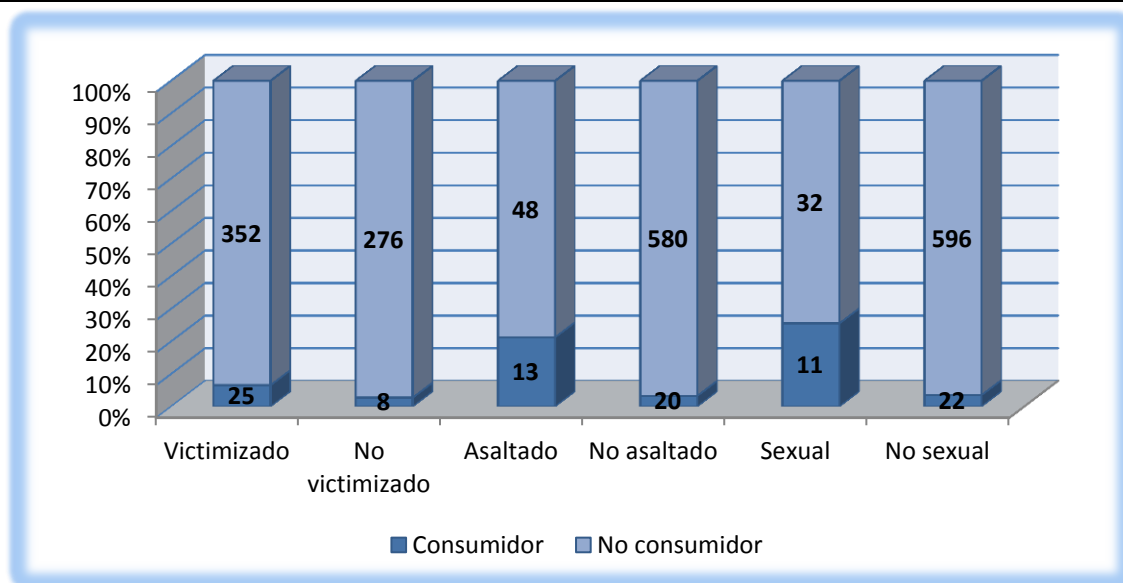
## g.11) Fumar una sustancia desconocida.

En las tablas 258 y 326 vemos que a un 5% de los internos habían fumado alguna sustancia desconocida y de ellos un 75,8% habían sufrido algún tipo de victimización durante los dos meses previos a la realización de la encuesta, tratándose de un factor de riesgo frente a la victimización.

Se observa un mayor riesgo de victimización concreta en el caso de asaltos y de agresiones sexuales, observando que el consumo de las diferentes sustancias analizadas hacen un mayor hincapié en este tipo de victimizaciones (véanse tabla 326 figura 240).

**TABLA 326 ASOCIACIONES ESTADÍSTICAMENTE SIGNIFICATIVAS ENTRE FUMADORES DE SUSTANCIAS DESCONOCIDAS Y SUFRIR TIPOS DE VICTIMIZACIÓN EN LOS CCPP DE MURCIA**

<b>Variable: Fumar alguna sustancia desconocida</b>			
<b>Dependiente: Tipo de victimización sufrida durante los últimos dos meses</b>			
<b>Variables asociadas</b>	<b>N</b>	<b>%</b>	<b>Riesgo relativo</b>
Haber sufrido victimización	25	75,8	2,450
Le hayan robado algún objeto en su celda	13	39,4	2,986
Le hayan asaltado y/o atracado	16	48,5	7,584
Le hayan robado algún objeto o pertenencia	20	60,6	2,170
Le hayan insultado	17	51,5	2,389
Le hayan amenazado	11	33,3	2,525
Le hayan agredido sexualmente	13	39,4	9,313



**FIGURA 240 DISTRIBUCIÓN DE LOS INTERNOS POR FUMAR SUSTANCIA DESCONOCIDA Y VICTIMIZADO, ASALTADO Y AGREDIDO SEXUALMENTE EN LOS CCPP DE MURCIA**

**h) Validación de los datos anteriormente obtenidos.**

La encuesta se encontraba dirigida a aquellos internos que estaban en prisión un tiempo superior a dos meses, sin embargo puede ser que en el estudio participara algún interno que llevara un tiempo inferior y consumiera alguna droga fuera de prisión y lo incluyera en la encuesta.

De este modo hemos considerado oportuno realizar un análisis similar descartando de la muestra a todos los internos que ingresaron en prisión en el año 2012 y aquellos que no contestaron a esta pregunta, ya que de este modo si los resultados obtenidos son similares a los generados por la totalidad de los encuestados validaremos los datos obtenidos.

Como podemos observar en el apartado de anexos 8.8 donde hemos recogido y analizado la vinculación entre consumo de drogas y victimización descartando a los internos que empezaron a cumplir condena en el año 2012 los resultados son similares tanto en número y porcentaje como en el análisis relacional, de este modo podemos considerar que no existe distorsión en la información aportado anteriormente.

## C) Variables de victimización.

## a) Lugar de victimización.

## a.1) Celda del interno.

Como podemos observar en la tabla y figura posterior el tipo de victimización más común que se produce en la celda de un interno, son los hurtos, ocurriendo esto con menos frecuencia en otras zonas del establecimiento penitenciario. Otro tipo de victimizaciones más frecuentes en las celdas son los asaltos y las agresiones sexuales.

TABLA 327 ASOCIACIONES ESTADISTICAMENTE SIGNIFICATIVAS ENTRE SUFRIR VICTIMIZACIÓN EN LA CELDA DEL INTERNO Y TIPOS DE VICTIMIZACIÓN EN LOS CCPP DE MURCIA

Variable: Sufrir victimización en la celda del interno			
Dependiente: Tipo de victimización sufrida durante los últimos dos meses			
Variables asociadas	N	%	Riesgo relativo
Le hayan robado algún objeto en su celda	70	75,3	12,957
Le hayan asaltado y/o atracado	22	23,4	4,129
Le hayan robado algún objeto o pertenencia	63	67,0	6,068
Le hayan insultado	50	53,2	1,841
Le hayan amenazado	37	39,4	1,564
Le hayan agredido sexualmente	16	17,0	4,095
Total victimizados en su propia celda	94	24,9	

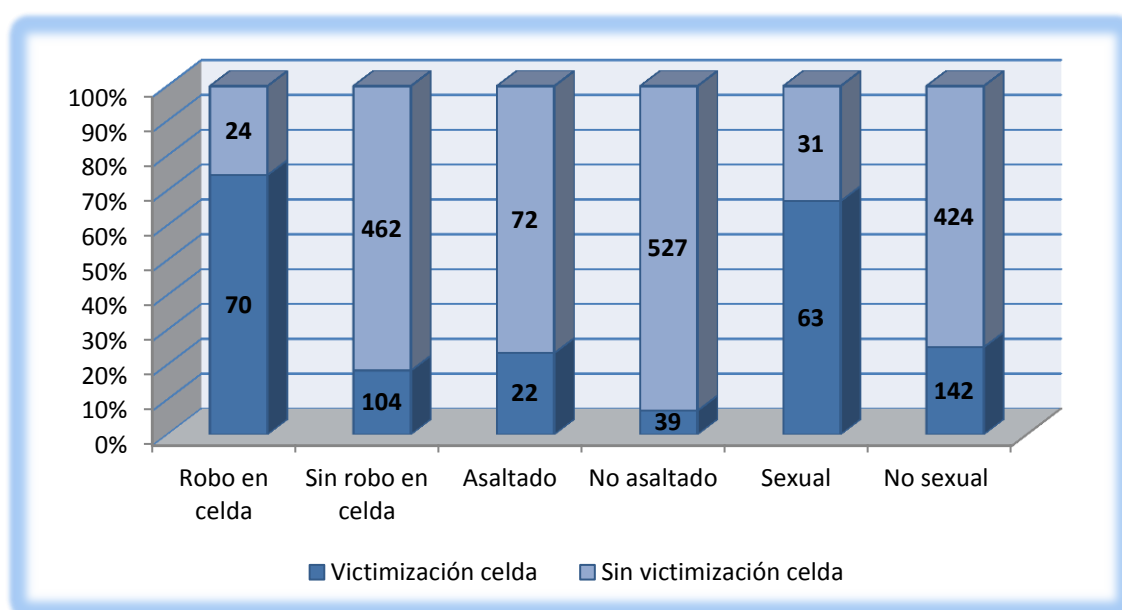


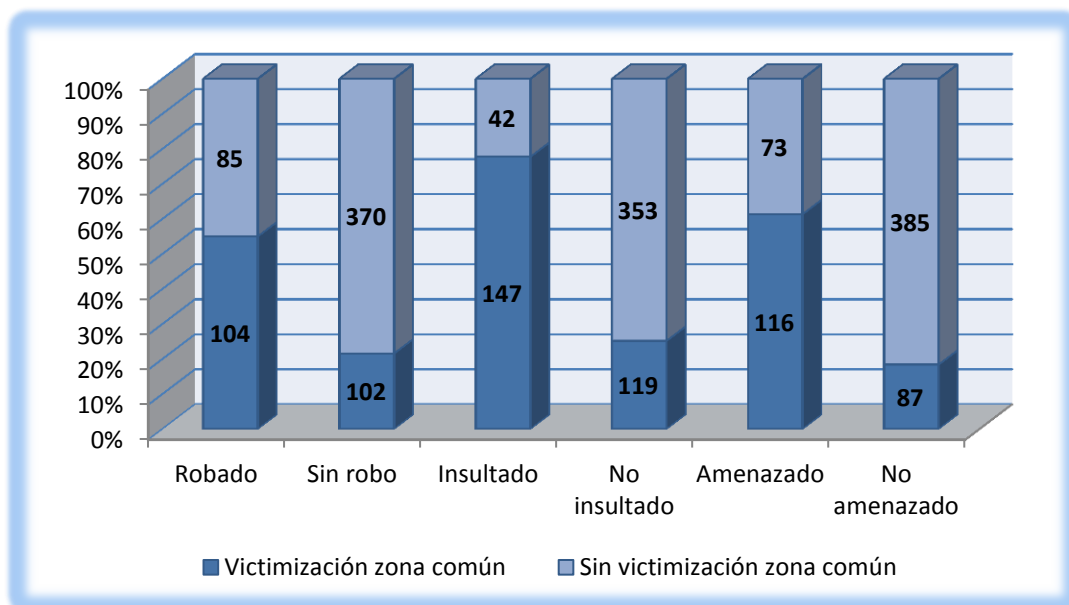
FIGURA 241 DISTRIBUCIÓN DE LOS INTERNOS POR VICTIMIZACIÓN EN CELDA Y SER ROBADO EN SU CELDA, ASALTADO Y AGREDIDO SEXUALMENTE EN LOS CCPP DE MURCIA

## a.2) Espacio común/otros espacios.

En los espacios comunes del centro y en otros lugares también encontramos los hurtos como algo relativamente constante como vemos en la tabla 328 y figura 242, así como los insultos y las amenazas. Podemos observar que en estos espacios son más comunes tipos de victimización que implican una menor violencia en su realización.

**TABLA 328 ASOCIACIONES ESTADÍSTICAMENTE SIGNIFICATIVAS ENTRE VICTIMIZACIÓN EN ESPACIO COMUNES Y OTROS LUGARES Y TIPOS DE VICTIMIZACIÓN EN LOS CCPP DE MURCIA**

<b>Variable: Sufrir victimización en los espacios comunes y otros lugares</b>			
<b>Dependiente: Tipo de victimización sufrida durante los últimos dos meses</b>			
<b>Variables asociadas</b>	<b>N</b>	<b>%</b>	<b>Riesgo relativo</b>
Le hayan robado algún objeto en su celda	75	39,7	2,479
Le hayan asaltado y/o atracado	27	14,3	2,147
Le hayan robado algún objeto o pertenencia	104	55,0	4,438
Le hayan insultado	147	77,8	10,382
Le hayan amenazado	116	61,4	7,032
Le hayan agredido sexualmente	19	10,1	2,086
<b>Total victimizados en zonas comunes</b>	<b>189</b>	<b>59,1</b>	



**FIGURA 242 DISTRIBUCIÓN DE LOS INTERNOS POR VICTIMIZACIÓN EN ESPACIO COMÚN Y OTROS LUGARES Y SER ROBADO, INSULTADO Y AMENAZADO EN LOS CCPP DE MURCIA**

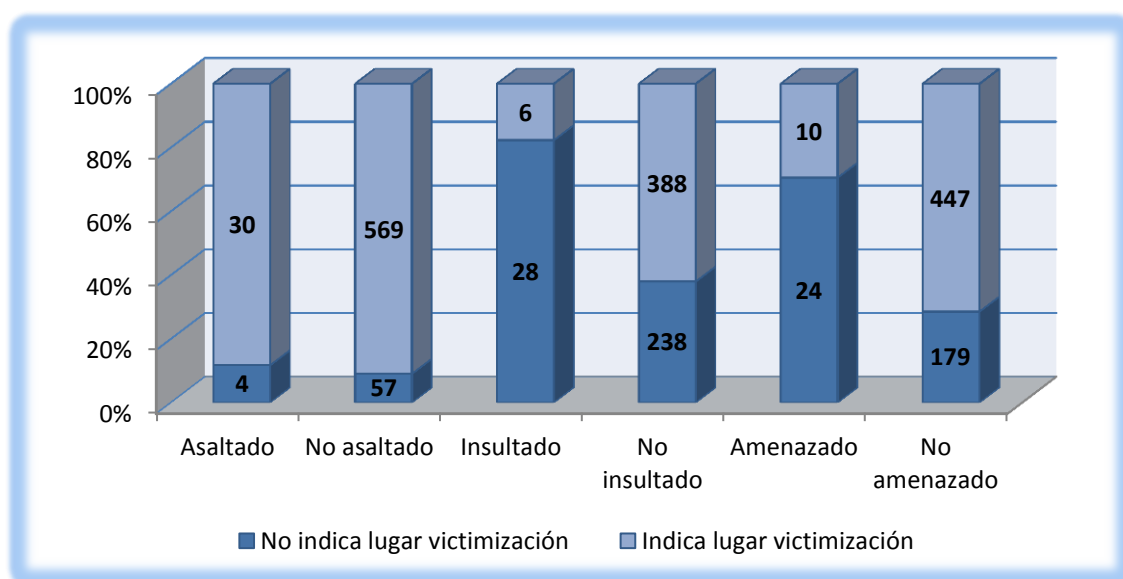
## a.3) No sabe/ no contesta.

Un 23,9% de los internos no indicaron la ubicación donde sufrieron algún tipo de victimización, debido al importante porcentaje que suponen profundizaremos a analizar las características en función del tipo de victimización que sufrieron tal y como se ve en la tabla y figura que se muestran a continuación.

Los tipos de victimización son similares a los que se producen en las zonas comunes, tales como agresiones verbales como insultos y amenazas, siendo siete y cinco veces superior respectivamente respecto a la totalidad de internos, actuando así como factor de riesgo ante este tipo de victimizaciones.

**TABLA 329 ASOCIACIONES ESTADÍSTICAMENTE SIGNIFICATIVAS ENTRE NO INDICAR DONDE SE SUFRIÓ LA VICTIMIZACIÓN Y TIPOS DE VICTIMIZACIÓN EN LOS CCPP DE MURCIA**

<b>Variable: No indicar el lugar donde sufrieron victimización</b>			
<b>Dependiente: Tipo de victimización sufrida durante los últimos dos meses</b>			
<b>Variables asociadas</b>	<b>N</b>	<b>%</b>	<b>Riesgo relativo</b>
Le hayan asaltado y/o atracado	4	11,8	1,331
Le hayan robado algún objeto o pertenencia	11	32,4	1,065
Le hayan insultado	28	82,4	7,068
Le hayan amenazado	24	70,6	5,993
Le hayan agredido sexualmente	3	8,8	1,419
<b>Total victimizados no indicaron ubicación</b>	<b>90</b>	<b>23,9</b>	



**FIGURA 243 DISTRIBUCIÓN DE LOS INTERNOS POR NO INDICAR DONDE SE SUFRIÓ LA VICTIMIZACIÓN Y SER ASALTADO, INSULTADO Y AMENAZADO EN LOS CCPP DE MURCIA**

## b) Franja horaria de la victimización.

## b.1) Durante el desayuno.

Un 18,4% de los victimizados sexuales sufrieron este tipo de agresión durante la mañana reduciéndose al 5,8% los que la sufrieron este tipo de abuso en otra franja horaria. Como podemos observar en la tabla 330 figura 243 el tipo de victimización más común durante el desayuno son los insultos.

TABLA 330 ASOCIACIONES ESTADISTICAMENTE SIGNIFICATIVAS ENTRESUFRIR VICTIMIZACIÓN DURANTE EL DESAYUNO Y TIPOS DE VICTIMIZACIÓN EN LOS CCPP DE MURCIA

<b>Variable: Sufrir victimización durante el desayuno</b>			
<b>Dependiente: Tipo de victimización sufrida durante los últimos dos meses</b>			
<b>Variables asociadas</b>	<b>N</b>	<b>%</b>	<b>Riesgo relativo</b>
Le hayan robado algún objeto en su celda	18	47,4	2,694
Le hayan asaltado y/o atracado	8	21,1	2,868
Le hayan robado algún objeto o pertenencia	20	52,6	2,611
Le hayan insultado	27	71,1	3,944
Le hayan amenazado	21	55,3	2,993
Le hayan agredido sexualmente	7	18,4	3,682
<b>Total victimizados durante el desayuno</b>	<b>38</b>	<b>5,7</b>	

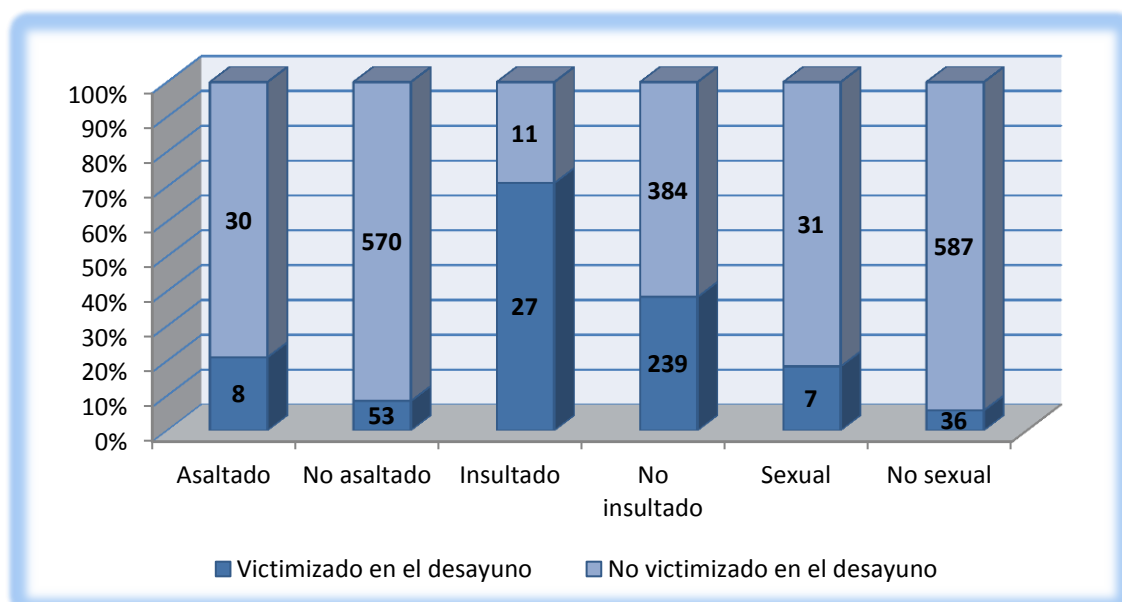


FIGURA 244 DISTRIBUCIÓN DE LOS INTERNOS SUFRIR VICTIMIZACIÓN DURANTE EL DESAYUNO Y SER ASALTADO, INSULTADO Y AGREDIDO SEXUALMENTE EN LOS CCPP DE MURCIA

## b.2) Durante la mañana.

A lo largo de la mañana observamos que las agresiones de tipo oral como los insultos y las amenazas destacan por encima del resto suponiendo un factor de riesgo frente a estos tipos de victimización concretos, siendo seis veces superior respecto a otras franjas horarias, también encontramos una mayor frecuencia de hurtos (véase tabla 331 figura 245).

TABLA 331 ASOCIACIONES ESTADÍSTICAMENTE SIGNIFICATIVAS ENTRE SUFRIR VICTIMIZACIÓN DURANTE LA MAÑANA Y TIPOS DE VICTIMIZACIÓN EN LOS CCPP DE MURCIA

<b>Variable: Sufrir victimización durante la mañana</b>			
<b>Dependiente: Tipo de victimización sufrida durante los últimos dos meses</b>			
<b>Variables asociadas</b>	<b>N</b>	<b>%</b>	<b>Riesgo relativo</b>
Le hayan robado algún objeto en su celda	69	47,3	3,499
Le hayan asaltado y/o atracado	23	15,8	2,347
Le hayan robado algún objeto o pertenencia	86	58,9	4,718
Le hayan insultado	106	72,6	5,880
Le hayan amenazado	90	61,6	5,717
Le hayan agredido sexualmente	16	11,0	2,225
<b>Total victimizados durante la mañana</b>	<b>147</b>	<b>22,2</b>	

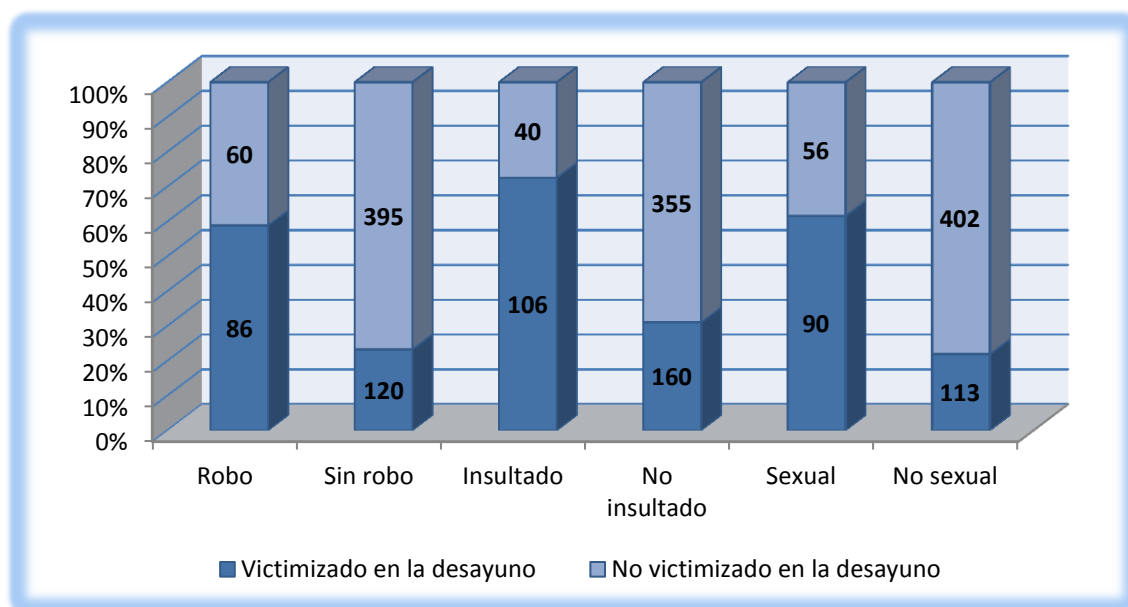


FIGURA 245 DISTRIBUCIÓN DE LOS INTERNOS SUFRIR VICTIMIZACIÓN DURANTE LA MAÑANA Y SER ROBADO, INSULTADO Y AGREDIDO SEXUALMENTE EN LOS CCPP DE MURCIA



## b.3) Durante la comida.

Como podemos observar en la tabla 332 y figura 246 los asaltos y/o atracos así como los insultos son los tipos de victimizaciones que se producen con una mayor frecuencia durante el horario de la comida, suponiendo esta franja horaria un menor riesgo frente a otros tipos de victimización respecto a otros momentos del día como ocurre con las agresiones sexuales.

TABLA 332 ASOCIACIONES ESTADISTICAMENTE SIGNIFICATIVAS ENTRE SUFRIR VICTIMIZACIÓN DURANTE LA COMIDA Y TIPOS DE VICTIMIZACIÓN EN LOS CCPP DE MURCIA

<b>Variable: Sufrir victimización durante la comida</b>			
<b>Dependiente: Tipo de victimización sufrida durante los últimos dos meses</b>			
<b>Variables asociadas</b>	<b>N</b>	<b>%</b>	<b>Riesgo relativo</b>
Le hayan robado algún objeto en su celda	6	40,0	4,283
Le hayan asaltado y/o atracado	3	20,0	9,958
Le hayan robado algún objeto o pertenencia	7	46,7	3,591
Le hayan insultado	12	80,0	9,425
Le hayan amenazado	8	53,3	3,254
Le hayan agredido sexualmente	1	6,7	2,116
<b>Total victimizados durante la comida</b>	<b>55</b>	<b>8,3</b>	

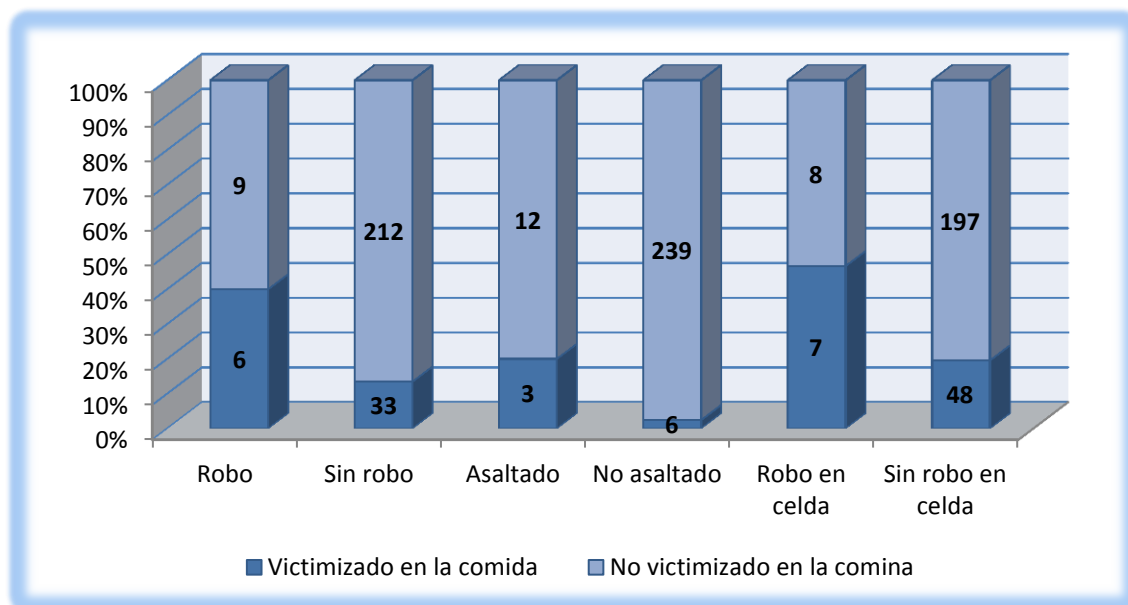


FIGURA 246 DISTRIBUCIÓN DE LOS INTERNOS SUFRIR VICTIMIZACIÓN DURANTE LA COMIDA Y SER ROBADO, ASALTADO Y ROBADO EN SU CELDA EN LOS CCPP DE MURCIA

## b.4) Durante la tarde.

Al igual que sucede durante el transcurso de la mañana las agresiones de carácter verbal son más frecuentes y suponen un factor de riesgo durante la tarde, así tanto los insultos como las amenazas vuelven a tomar protagonismo con un 76,9% y un 68,4% respectivamente (véase tabla 333 figura 247).

TABLA 333 ASOCIACIONES ESTADÍSTICAMENTE SIGNIFICATIVAS ENTRE SUFRIR VICTIMIZACIÓN DURANTE LA TARDE Y TIPOS DE VICTIMIZACIÓN EN LOS CCPP DE MURCIA

<b>Variable: Sufrir victimización durante la tarde</b>			
<b>Dependiente: Tipo de victimización sufrida durante los últimos dos meses</b>			
<b>Variables asociadas</b>	<b>N</b>	<b>%</b>	<b>Riesgo relativo</b>
Le hayan robado algún objeto en su celda	59	50,4	3,795
Le hayan asaltado y/o atracado	20	17,1	2,530
Le hayan robado algún objeto o pertenencia	68	58,1	4,093
Le hayan insultado	90	76,9	6,970
Le hayan amenazado	80	68,4	7,401
Le hayan agredido sexualmente	15	12,8	2,710
<b>Total victimizados durante la tarde</b>	<b>89</b>	<b>13,5</b>	

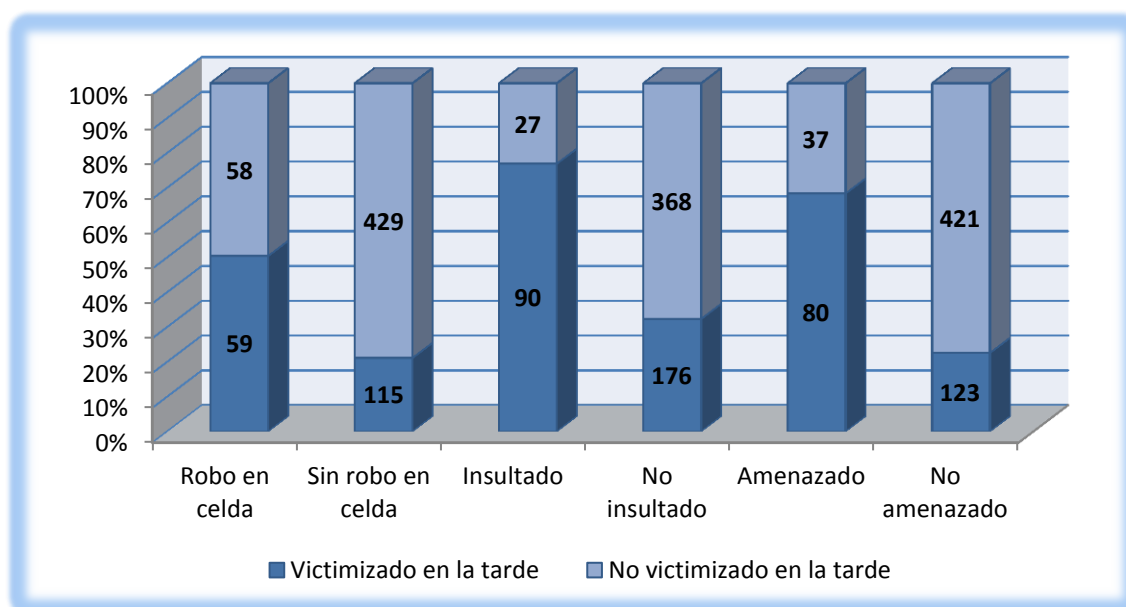


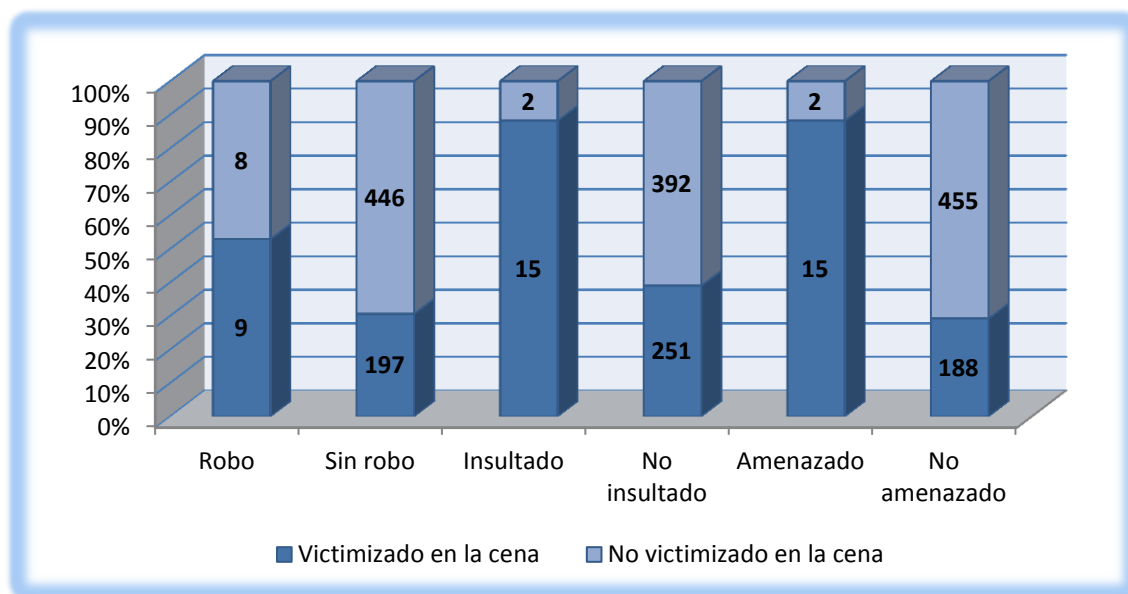
FIGURA 247 DISTRIBUCIÓN DE LOS INTERNOS SUFRIR VICTIMIZACIÓN DURANTE LA TARDE Y SER ROBADO EN CELDA, INSULTADO Y AMENAZADO EN LOS CCPP DE MURCIA

## b.5) Durante la cena.

Como descubrimos en la tabla 334 y figura 248 durante la cena las agresiones orales tales como insultos y amenazas son los tipos de victimización que se producen con mayor reiteración durante el transcurso de la cena.

**TABLA 334 ASOCIACIONES ESTADÍSTICAMENTE SIGNIFICATIVAS ENTRESUFRIR VICTIMIZACIÓN DURANTE LA CENA Y TIPOS DE VICTIMIZACIÓN EN LOS CCPP DE MURCIA**

<b>Variable: Sufrir victimización durante la cena</b>			
<b>Dependiente: Tipo de victimización sufrida durante los últimos dos meses</b>			
<b>Variables asociadas</b>	<b>N</b>	<b>%</b>	<b>Riesgo relativo</b>
Le hayan robado algún objeto en su celda	11	64,7	5,399
Le hayan asaltado y/o atracado	2	11,8	1,320
Le hayan robado algún objeto o pertenencia	9	52,9	2,547
Le hayan insultado	15	88,2	11,713
Le hayan amenazado	15	88,2	18,152
Le hayan agredido sexualmente	2	11,8	2,010
<b>Total victimizados durante la cena</b>	<b>17</b>	<b>2,6</b>	



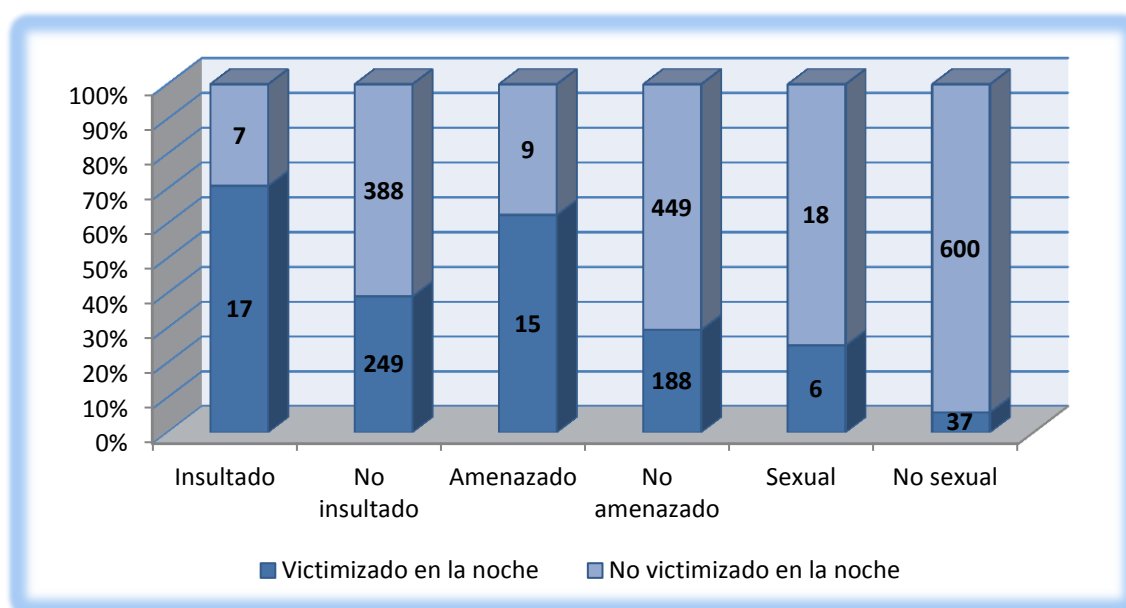
**FIGURA 248 DISTRIBUCIÓN DE LOS INTERNOS SUFRIR VICTIMIZACIÓN DURANTE LA NOCHE Y SER ROBADO, INSULTADO Y AMENAZADO EN LOS CCPP DE MURCIA**

## b.6) Durante la noche.

El tipo de victimización que se presenta con mayor frecuencia durante el horario nocturno y al cual vamos a prestar más atención son aquellas de carácter sexual. Como contemplamos en la tabla y gráfica expuestas a continuación las posibilidades de ser víctima de agresiones sexuales es más de cinco veces superior si no tomamos en consideración ninguna franja horaria (véase tabla 335; figura 249).

**TABLA 335 ASOCIACIONES ESTADÍSTICAMENTE SIGNIFICATIVAS ENTRE SUFRIR VICTIMIZACIÓN DURANTE LA NOCHE Y TIPOS DE VICTIMIZACIÓN EN LOS CCPP DE MURCIA**

<b>Variable: Sufrir victimización durante la noche</b>			
<b>Dependiente: Tipo de victimización sufrida durante los últimos dos meses</b>			
<b>Variables asociadas</b>	<b>N</b>	<b>%</b>	<b>Riesgo relativo</b>
Le hayan robado algún objeto en su celda	10	41,7	2,060
Le hayan asaltado y/o atracado	5	20,8	2,730
Le hayan robado algún objeto o pertenencia	14	58,3	3,245
Le hayan insultado	17	70,8	3,784
Le hayan amenazado	15	62,5	3,980
Le hayan agredido sexualmente	6	25,0	5,405
<b>Total victimizados durante la noche</b>	<b>22</b>	<b>3,3</b>	



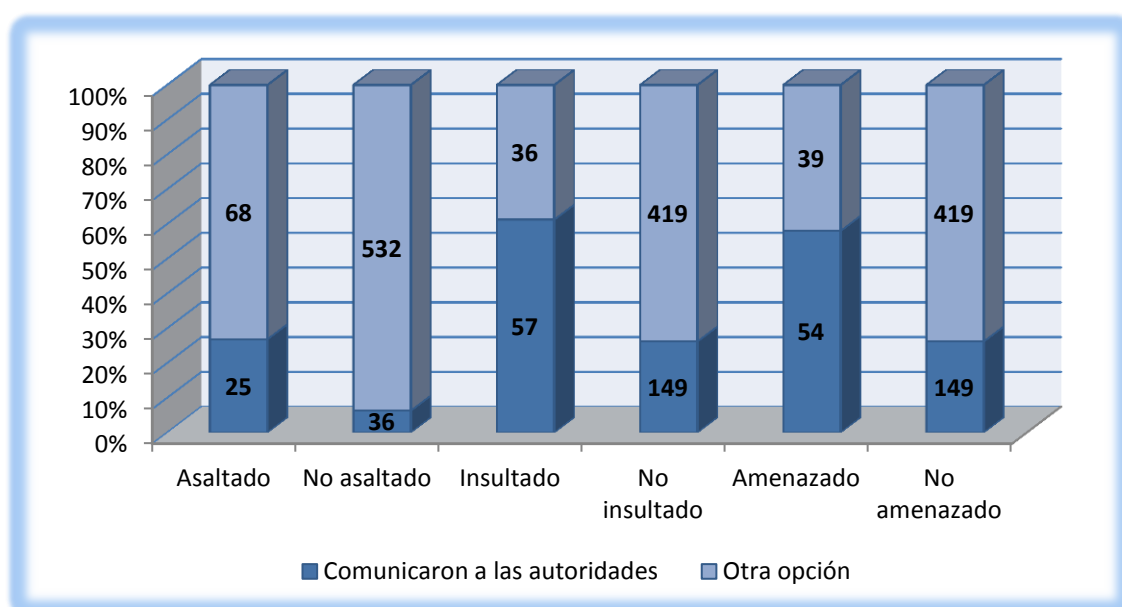
**FIGURA 249 DISTRIBUCIÓN DE LOS INTERNOS SUFRIR VICTIMIZACIÓN DURANTE LA NOCHE Y SER INSULTADO, AMENAZADO Y AGREDIDO SEXUALMENTE EN LOS CCPP DE MURCIA**

c) **Comunicación a las autoridades.**c.1) **Comunicaron a las autoridades.**

En la tabla y figura siguiente vemos que solo el 24,4% de los internos comunicaron a las autoridades que sufrieron algún tipo de victimizaciones. El hecho que más se denuncia es el robo (54,1%+25,5%+61,2%) seguido de los insultos y amenazas que por otro lado son las victimizaciones que están más expuestas en su conjunto. Sin embargo las agresiones sexuales sólo se comunicaron en un 13,3% de los casos.

**TABLA 336 ASOCIACIONES ESTADÍSTICAMENTE SIGNIFICATIVAS ENTRE COMUNICAR A LAS AUTORIDADES LA AGRESIÓN Y TIPOS DE VICTIMIZACIÓN EN LOS CCPP DE MURCIA**

<b>Variable: Comunicar a las autoridades sobre la victimización</b>			
<b>Dependiente: Tipo de victimización sufrida durante los últimos dos meses</b>			
<b>Variables asociadas</b>	<b>N</b>	<b>%</b>	<b>Riesgo relativo</b>
Le hayan robado algún objeto en su celda	53	54,1	2,398
Le hayan asaltado y/o atracado	25	25,5	5,405
Le hayan robado algún objeto o pertenencia	60	61,2	3,980
Le hayan insultado	63	64,3	4,060
Le hayan amenazado	56	57,1	3,245
Le hayan agredido sexualmente	13	13,3	2,260
<b>Total comunicaron a las autoridades</b>	<b>92</b>	<b>24,4</b>	



**FIGURA 250 DISTRIBUCIÓN DE LOS INTERNOS POR COMUNICAR A LAS AUTORIDADES LA AGRESIÓN SER ASALTADO, INSULTADO Y AMENAZADO EN LOS CCPP DE MURCIA**

## c.2) No comunicaron a las autoridades.

Una vez sucedida la victimización la tendencia es la de no comunicar a los funcionarios o personal competente el acontecimiento sufrido, de este modo y tal como se muestra en la tabla 337 figura 251 es la opción principal y que fue optada por un 47,2% de los internos que sufrieron algún tipo de victimización durante los dos meses previos a la encuesta.

TABLA 337 ASOCIACIONES ESTADÍSTICAMENTE SIGNIFICATIVAS ENTRE NO COMUNICAR A LAS AUTORIDADES LA AGRESIÓN Y TIPOS DE VICTIMIZACIÓN EN LOS CCPP DE MURCIA

Variable: No comunicar a las autoridades sobre la victimización			
Dependiente: Tipo de victimización sufrida durante los últimos dos meses			
Variables asociadas	N	%	Riesgo relativo
Le hayan robado algún objeto en su celda	110	44,9	2,135
Le hayan asaltado y/o atracado	30	12,2	1,420
Le hayan robado algún objeto o pertenencia	130	53,1	2,380
Le hayan insultado	175	71,4	3,784
Le hayan amenazado	123	50,2	3,110
Le hayan agredido sexualmente	23	9,4	1,914
Total no comunicaron a las autoridades	178	47,2	

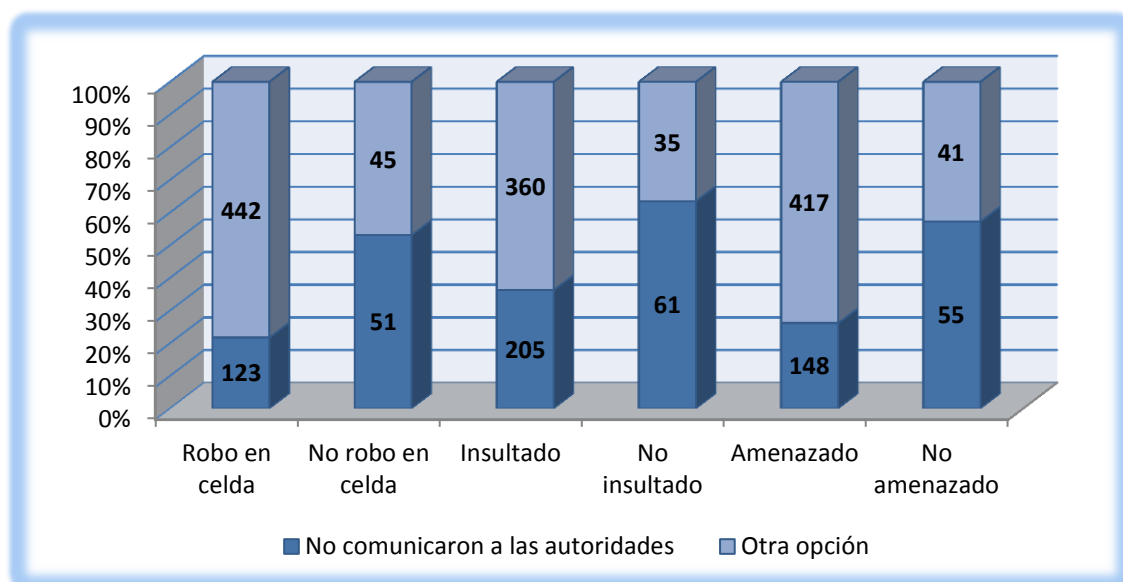


FIGURA 251 DISTRIBUCIÓN DE LOS INTERNOS POR NO COMUNICAR A LAS AUTORIDADES LA AGRESIÓN SER ROBADO, INSULTADO Y AMENAZADO EN LOS CCPP DE MURCIA

## c.3) No indicaron si comunicaron a las autoridades.

Un 28,4% de los internos victimizados optaron por no indicarnos si informaron de lo sucedido al personal competente (véase tabla 338 figura 252) y de este modo no contestaron a la pregunta formulada. Analizando esta peculiaridad con los diferentes tipos de victimización objeto de estudio vemos que presentan características similares a quienes si lo comunicaron, pudiendo relacionarse con cifras ocultas de victimizaciones.

TABLA 338 ASOCIACIONES ESTADÍSTICAMENTE SIGNIFICATIVAS ENTRE NO INDICAR COMUNICAR A LAS AUTORIDADES Y TIPOS DE VICTIMIZACIÓN EN LOS CCPP DE MURCIA

Variable: No indicar si comunicaron a las autoridades sobre la victimización			
Dependiente: Tipo de victimización sufrida durante los últimos dos meses			
Variables asociadas	N	%	Riesgo relativo
Le hayan robado algún objeto en su celda	10	25,0	5,405
Le hayan asaltado y/o atracado	5	12,5	2,010
Le hayan robado algún objeto o pertenencia	16	40,4	2,060
Le hayan insultado	28	70,0	3,684
Le hayan amenazado	23	57,5	3,245
Le hayan agredido sexualmente	5	12,5	2,160
Total <b>no indican</b> si lo comunicaron	107	28,4	

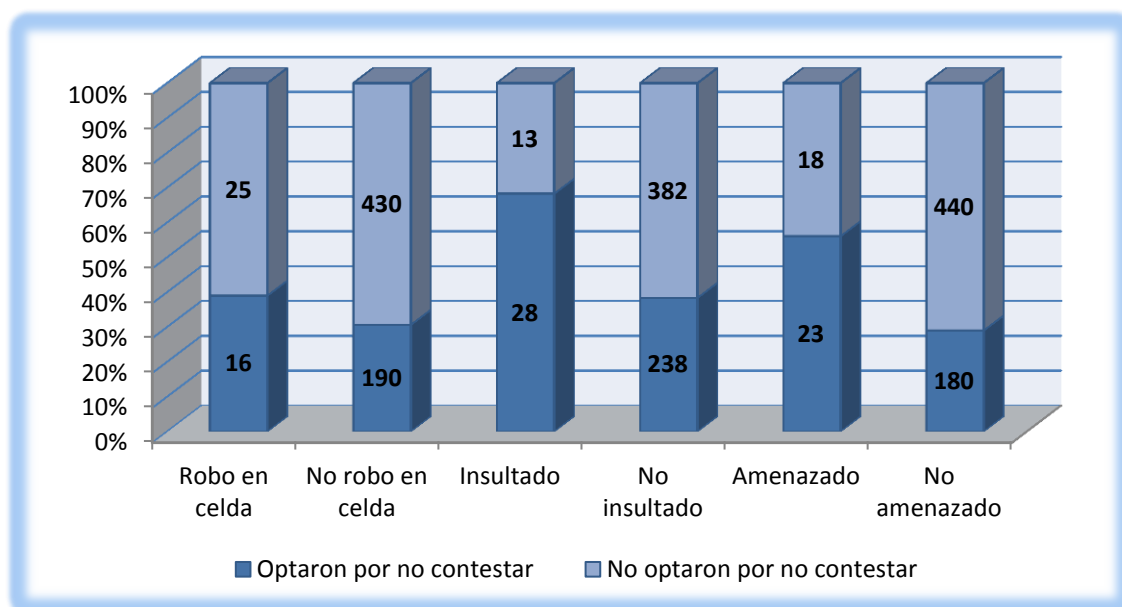


FIGURA 252 DISTRIBUCIÓN DE INTERNOS POR NO INDICAR SI COMUNICARON A LAS AUTORIDADES LA AGRESIÓN SER ROBADO, INSULTADO Y AMENAZADO EN LOS CCPP MURCIA

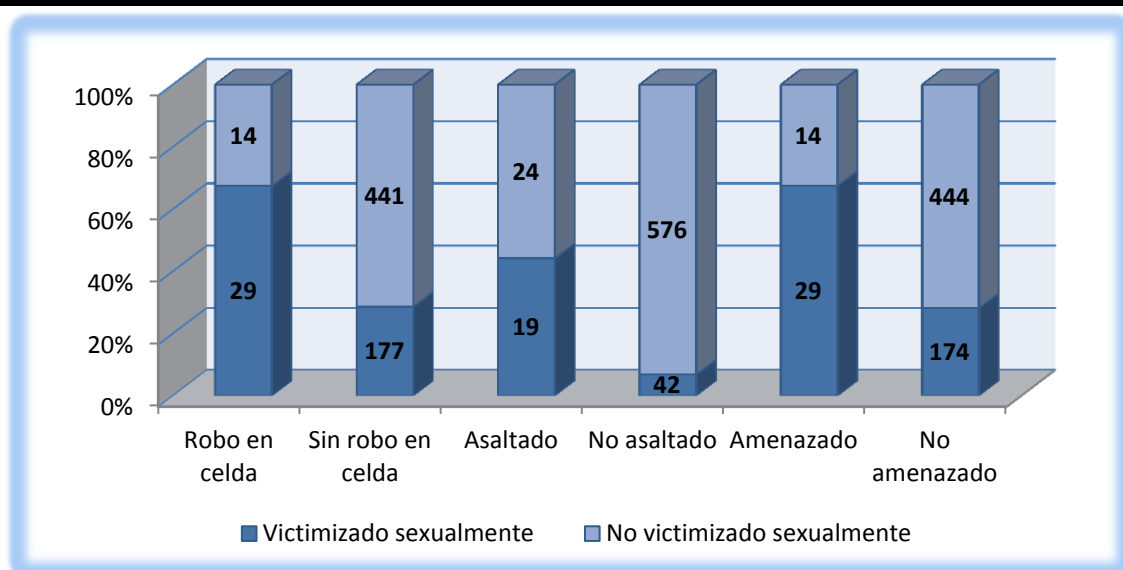
## d) Haber sufrido algún tipo de victimización sexual y tipo.

Nos planteamos la relación entre haber sufrido algún tipo de victimización sexual de las incluidas en el estudio y las probabilidades de encontrarse expuesto al resto de victimizaciones analizadas. De este modo y en vista de los resultados mostrados en la tabla 339 y figura 253 distinguimos ciertas relaciones.

Los internos agredidos sexualmente son hasta diez veces más propensos a sufrir algún tipo de asalto y/o atraco respecto a quienes no, reduciéndose del 46,5% al 6,8%. También aumenta los hurtos tanto dentro como fuera de la celda en más de cinco veces más y los insultos en la misma medida que los robos.

**TABLA 339 ASOCIACIONES ESTADÍSTICAMENTE SIGNIFICATIVAS POR HABER SIDO VICTIMIZADO SEXUALMENTE Y TIPOS DE VICTIMIZACIÓN EN LOS CCPP DE MURCIA**

<b>Variable: Haber sufrido algún tipo de agresión sexual</b>			
<b>Dependiente: Tipo de victimización sufrida durante los últimos dos meses</b>			
<b>Variables asociadas</b>	<b>N</b>	<b>%</b>	<b>Riesgo relativo</b>
Le hayan robado algún objeto en su celda	28	65,1	5,407
Le hayan asaltado y/o atracado	20	46,5	10,857
Le hayan robado algún objeto o pertenencia	29	67,4	5,161
Le hayan insultado	30	69,8	3,735
Le hayan amenazado	29	67,4	5,286
<b>Total ha sufrido victimización sexual</b>	<b>43</b>	<b>6,5</b>	



**FIGURA 253 DISTRIBUCIÓN DE LOS INTERNOS POR SER VICTIMIZADO SEXUALMENTE Y SER ROBADO EN LA CELDA, ASALTADO Y AMENAZADO EN LOS CCPP DE MURCIA**



## d.1) Agarrado o amenazado sexualmente.

Dentro de los diferentes tipos de agresiones sexuales que hemos plantado en nuestro estudio los tocamientos de carácter sexual son los más comunes, suponiendo un 69,7% de las agresiones sexuales. Este tipo de victimización sexual al igual que las posteriores guarda una fuerte relación con los asaltos y los atracos, presentándose como un claro factor de riesgo frente a estas victimizaciones (véase tabla 340 figura 254).

TABLA 340 ASOCIACIONES ESTADISTICAMENTE SIGNIFICATIVAS POR HABER SIDO AGARRADO SEXUALMENTE Y TIPOS DE VICTIMIZACIÓN EN LOS CCPP DE MURCIA

Variable: Agarrado o amenazado sexualmente			
Dependiente: Tipo de victimización sufrida durante los últimos dos meses			
Variables asociadas	N	%	Riesgo relativo
Le hayan robado algún objeto en su celda	21	70,0	7,290
Le hayan asaltado y/o atracado	14	46,7	10,872
Le hayan robado algún objeto o pertenencia	20	66,7	4,785
Le hayan insultado	22	73,3	4,362
Le hayan amenazado	21	70,0	5,756
Total este tipo de victimización sexual	30	4,5	

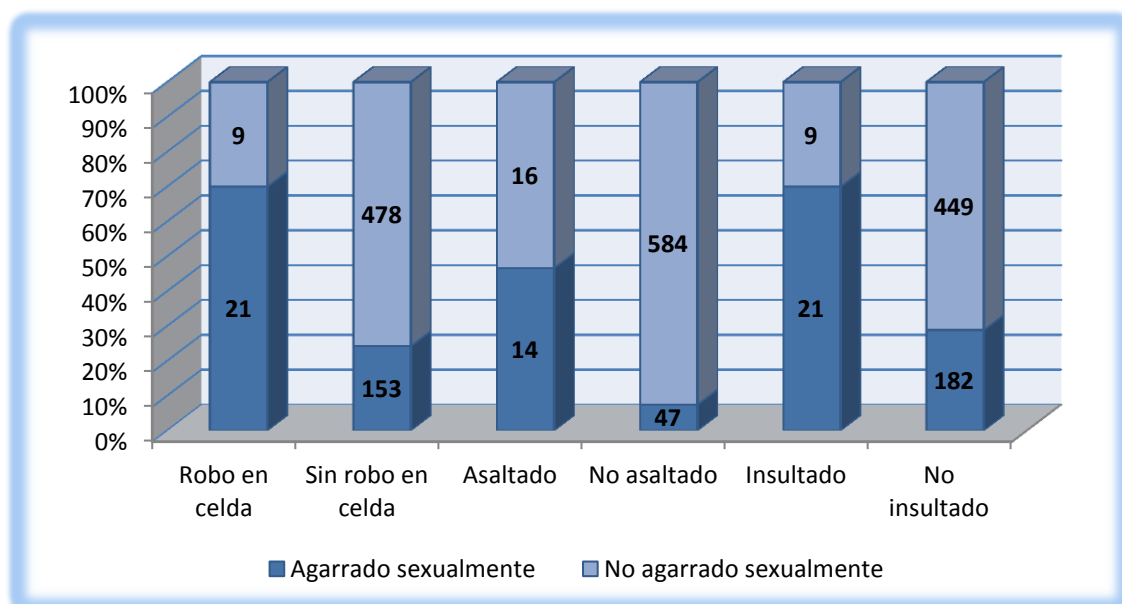


FIGURA 254 DISTRIBUCIÓN DE LOS INTERNOS POR SER AGARRADO SEXUALMENTE Y SER ROBADO EN LA CELDA, ASALTADO E INSULTADO EN LOS CCPP DE MURCIA

## d.2) Haber tratado de tocar sus órganos sexuales.

A un 65,1% de los agredidos sexuales durante los dos meses previos a la realización de la encuesta trataron de tocarles sus órganos sexuales sin el consentimiento de los mismos, suponiendo un 4,2% de la población penitenciaria de los Centros de la Región de Murcia. La principal peculiaridad de estos internos es que son los más expuestos de los agredidos sexuales a sufrir amenazas y asaltos (véase tabla 341 figura 255).

TABLA 341 ASOCIACIONES ESTADÍSTICAMENTE SIGNIFICATIVAS POR HABER TRATADO DE TOCAR SUS ORGANOS SEXUALES Y TIPOS DE VICTIMIZACIÓN EN LOS CCPP DE MURCIA

Variable: Haber tratado de tocar sus órganos sexuales			
Dependiente: Tipo de victimización sufrida durante los últimos dos meses			
Variables asociadas	N	%	Riesgo relativo
Le hayan robado algún objeto en su celda	21	75,0	9,412
Le hayan asaltado y/o atracado	16	57,1	17,422
Le hayan robado algún objeto o pertenencia	22	78,6	8,947
Le hayan insultado	21	75,0	4,751
Le hayan amenazado	20	72,5	7,434
Total este tipo de victimización sexual	28	4,2	

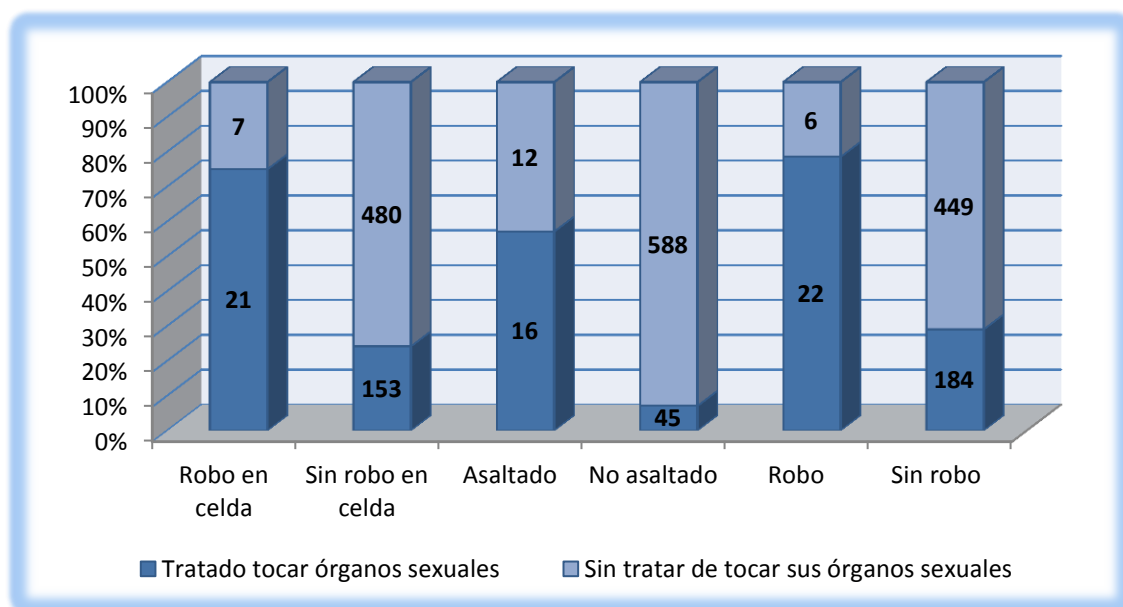


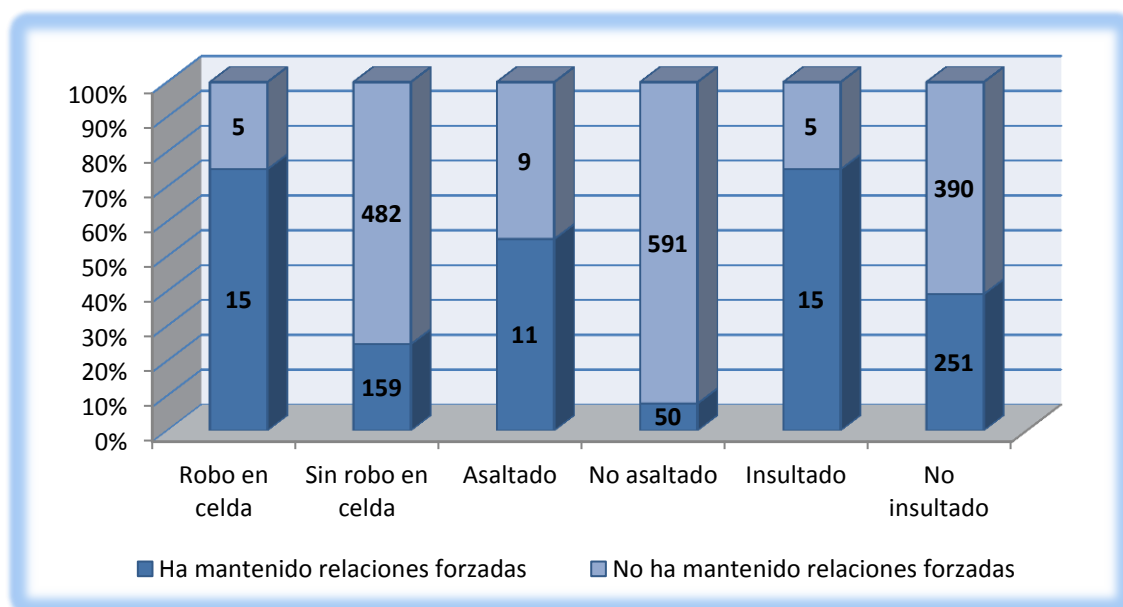
FIGURA 255 DISTRIBUCIÓN DE LOS INTERNOS POR TOCAR ORGANOS SEXUALES Y SER ROBADO EN LA CELDA, ASALTADO Y ROBADO EN LOS CCPP DE MURCIA

## d.3) Obligado a mantener relaciones sexuales forzadas.

Un 46,5% de los internos que habían sido agredidos sexualmente fueron obligados a mantener relaciones sexuales forzadas, suponiendo un 3% del total de los internos participantes en el estudio. Al igual que sucede con el resto de agresiones sexuales se produce una mayor exposición a hurtos y asaltos, suponiendo un 80% y un 55% respectivamente como vemos en la tabla 342 y figura 256.

**TABLA 342 ASOCIACIONES ESTADÍSTICAMENTE SIGNIFICATIVAS POR HABER SIDO OBLIGADO A TENER RELACIONES Y TIPOS DE VICTIMIZACIÓN EN LOS CCPP DE MURCIA**

<b>Variable:</b> Obligado a mantener relaciones sexuales forzadas			
<b>Dependiente:</b> Tipo de victimización sufrida durante los últimos dos meses			
<b>Variables asociadas</b>	<b>N</b>	<b>%</b>	<b>Riesgo relativo</b>
Le hayan robado algún objeto en su celda	15	75,0	9,094
Le hayan asaltado y/o atracado	11	55,0	14,447
Le hayan robado algún objeto o pertenencia	16	80,0	9,495
Le hayan insultado	15	75,0	4,661
Le hayan amenazado	14	70,0	5,580
<b>Total este tipo de victimización sexual</b>	<b>20</b>	<b>3,0</b>	



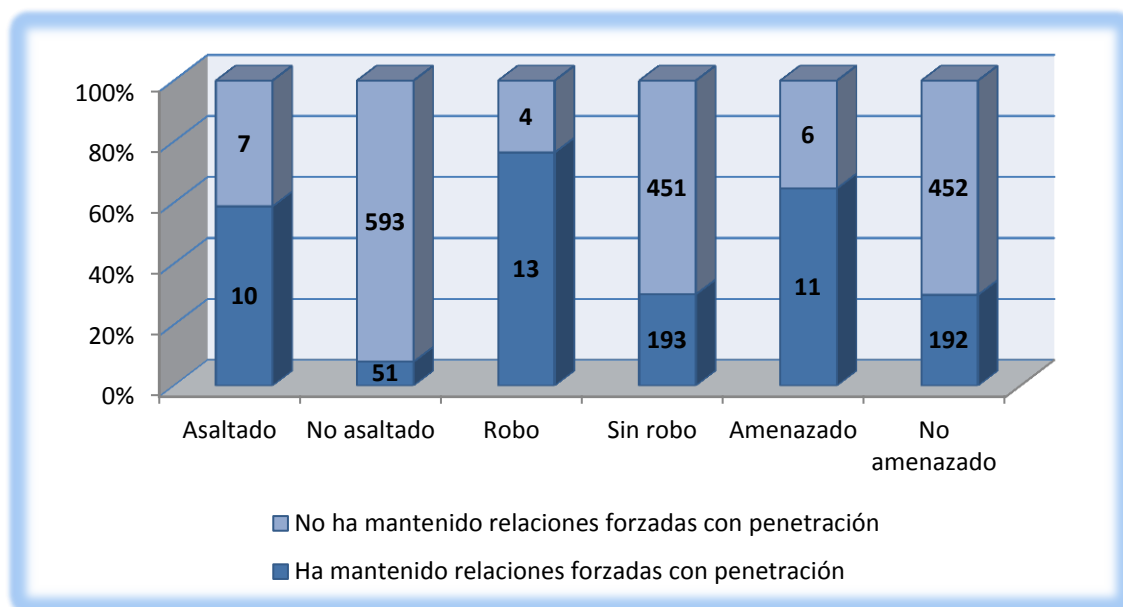
**FIGURA 256 DISTRIBUCIÓN DE LOS INTERNOS POR SER OBLIGADO A TENER RELACIONES Y SER ROBADO EN LA CELDA, ASALTADO E INSULTADO EN LOS CCPP DE MURCIA**

d.4) **Obligado a mantener relaciones sexuales forzadas con penetración.**

Respecto a las relaciones donde se incluyen la penetración, el cual consideramos que es el tipo de agresión sexual más violento de los analizados fue sufrida por un 39,5% considerando los internos que habían sufrido algún tipo de ataque sexual y suponiendo un 2,6% de la población total encuestada como mostramos en la tabla y figura posteriores.

**TABLA 343 ASOCIACIONES SIGNIFICATIVAS POR HABER SIDO OBLIGADO A TENER RELACIONES CON PENETRACIÓN Y TIPOS DE VICTIMIZACIÓN EN LOS CCPP DE MURCIA**

<b>Variable:</b> Obligado a mantener relaciones sexuales forzadas con penetración			
<b>Dependiente:</b> Tipo de victimización sufrida durante los últimos dos meses			
<b>Variables asociadas</b>	<b>N</b>	<b>%</b>	<b>Riesgo relativo</b>
Le hayan robado algún objeto en su celda	13	76,5	9,750
Le hayan asaltado y/o atracado	10	58,8	16,611
Le hayan robado algún objeto o pertenencia	13	76,5	7,595
Le hayan insultado	12	70,6	3,685
Le hayan amenazado	11	64,7	4,316
<b>Total este tipo de victimización sexual</b>	<b>17</b>	<b>2,6</b>	



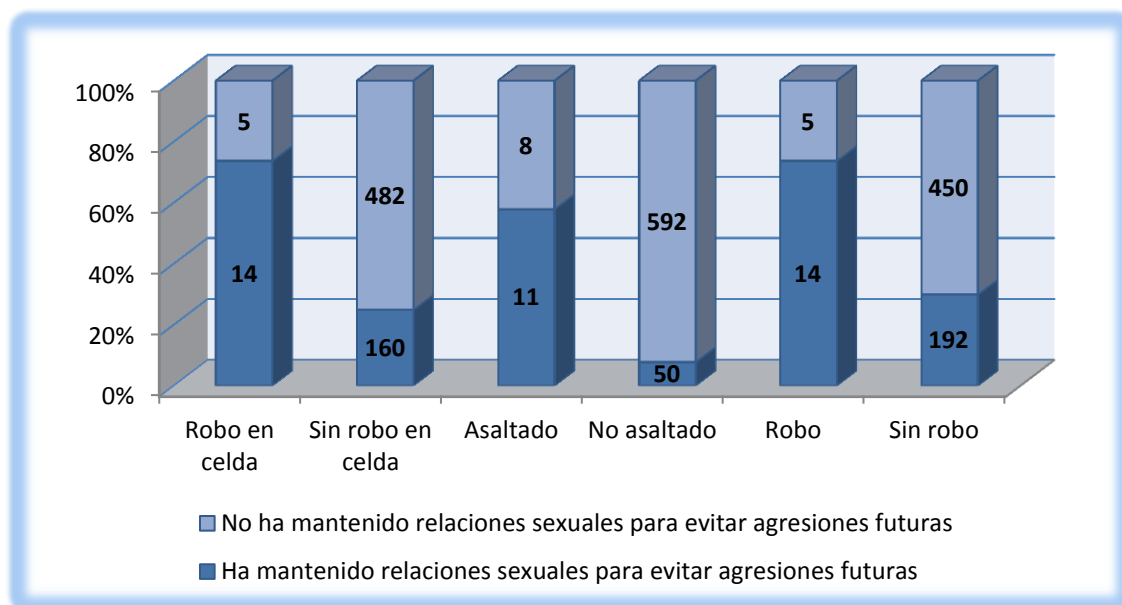
**FIGURA 257 DISTRIBUCIÓN DE LOS INTERNOS POR SER OBLIGADO A TENER RELACIONES CON PENETRACIÓN Y SER ASALTADO, ROBADO E INSULTADO EN LOS CCPP DE MURCIA**

## d.5) Obligado a tener relaciones sexuales y evitar agresiones futuras.

Con la finalidad de eludir futuras agresiones, un 44,1% de los reclusos victimizados sexualmente cedieron a mantener relaciones sexuales. Al igual que con los diferentes tipos de agresiones sexuales analizados anteriormente y sus relaciones con otros tipos de victimización, es un factor de riesgo considerable para sufrir asaltos entre otros tipos de victimizaciones (véase tabla 344 figura 258).

**TABLA 344 ASOCIACIONES ESTADÍSTICAMENTE POR HABER SIDO OBLIGADO A TENER RELACIONES Y EVITAR AGRESIONES TIPOS DE VICTIMIZACIÓN EN LOS CCPP DE MURCIA**

<b>Variable:</b> Mantener relaciones sexual y así evitar agresiones futuras			
<b>Dependiente:</b> Tipo de victimización sufrida durante los últimos dos meses			
<b>Variables asociadas</b>	<b>N</b>	<b>%</b>	<b>Riesgo relativo</b>
Le hayan robado algún objeto en su celda	14	73,7	8,435
Le hayan asaltado y/o atracado	11	57,9	16,280
Le hayan robado algún objeto o pertenencia	14	73,7	6,563
Le hayan insultado	11	57,9	2,087
Le hayan amenazado	12	63,2	4,048
<b>Total este tipo de victimización sexual</b>	<b>19</b>	<b>2,9</b>	



**FIGURA 258 DISTRIBUCIÓN DE LOS INTERNOS POR TENER RELACIONES Y EVITAR AGRESIONES Y SER ROBADO EN CELDA, INSULTADO Y ROBADO EN LOS CCPP DE MURCIA**

## e) Conocer algún interno haya sufrido o realizado victimización.

## e.1) Conocer algún interno haya sufrido victimización.

Vemos en la tabla 345 y figura 259 como el tener contacto o conocer algún interno que haya sido victimizado aumenta las probabilidades de sufrir victimización, actuando como un factor de riesgo. Acentuándose en mayor medida en ciertos tipos de victimización concreta como los hurtos, los insultos y también las amenazas, siendo cinco e incluso diez veces superior.

TABLA 345 ASOCIACIONES ESTADÍSTICAMENTE SIGNIFICATIVAS CONOCER A INTERNO VICTIMIZADO Y TIPOS DE VICTIMIZACIÓN EN LOS CCPP DE MURCIA

<b>Variable:</b> Conocer algún interno haya <b>sufrido</b> victimización			
<b>Dependiente:</b> Tipo de victimización sufrida durante los últimos dos meses			
<b>Variables asociadas</b>	<b>N</b>	<b>%</b>	<b>Riesgo relativo</b>
Le hayan robado algún objeto en su celda	156	33,2	4,775
Le hayan asaltado y/o atracado	55	11,7	4,086
Le hayan robado algún objeto o pertenencia	186	39,6	5,600
Le hayan insultado	248	52,8	10,737
Le hayan amenazado	184	39,1	5,824
Le hayan agredido sexualmente	36	7,7	2,180
<b>Total conocen hayan <b>sufrido</b></b>	<b>471</b>	<b>71,1</b>	

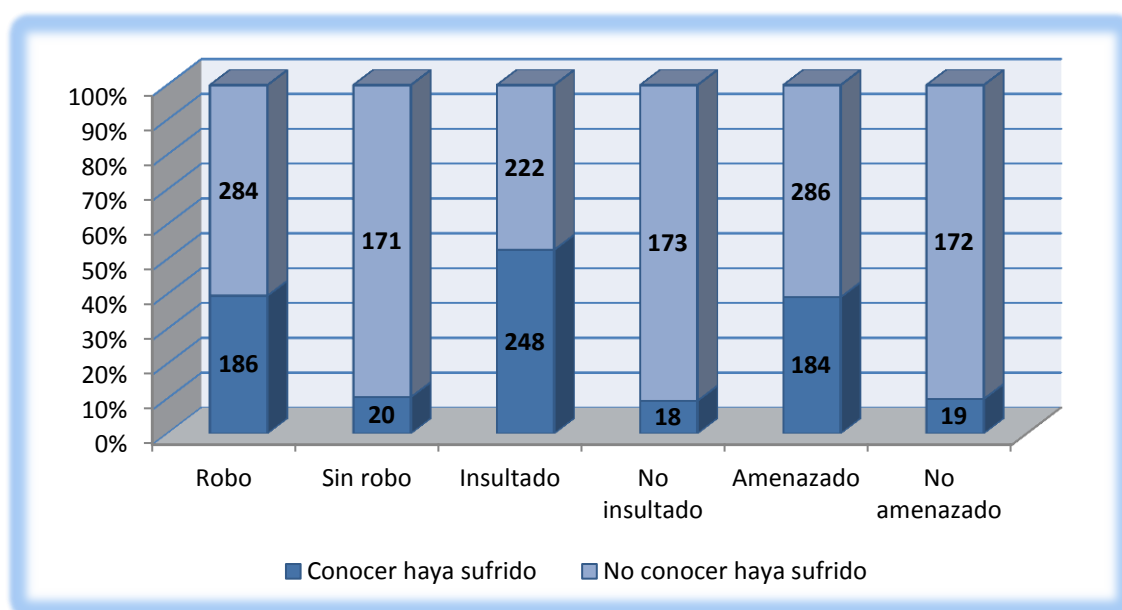


FIGURA 259 DISTRIBUCIÓN DE LOS INTERNOS POR CONOCER A UN INTERNO VICTIMIZADO Y SER ROBADO EN LA CELDA, INSULTADO Y AMENAZADO EN LOS CCPP DE MURCIA

## e.2) Conocer algún interno haya realizado victimización.

Significa que el 68,8% de los internos conocen situaciones donde han ocurrido victimizaciones descritos en la tabla 346 figura 260. De esta forma puede indicar la existencia de victimizaciones observadas por otros internos o bien que han tenido noticias de ellas pero que no han ocurrido en su presencia.

TABLA 346 ASOCIACIONES ESTADISTICAMENTE SIGNIFICATIVAS CONOCER A INTERNO VICTIMIZADOR Y TIPOS DE VICTIMIZACIÓN EN LOS CCPP DE MURCIA

<b>Variable: Conocer algún interno haya realizado victimización</b>			
<b>Dependiente: Tipo de victimización sufrida durante los últimos dos meses</b>			
<b>Variables asociadas</b>	<b>N</b>	<b>%</b>	<b>Riesgo relativo</b>
Le hayan robado algún objeto en su celda	150	33,0	3,730
Le hayan asaltado y/o atracado	57	12,5	7,232
Le hayan robado algún objeto o pertenencia	176	38,7	3,701
Le hayan insultado	234	51,4	5,757
Le hayan amenazado	178	39,1	4,652
Le hayan agredido sexualmente	40	8,8	6,522
<b>Total conocen hayan realizado</b>	<b>455</b>	<b>68,8</b>	

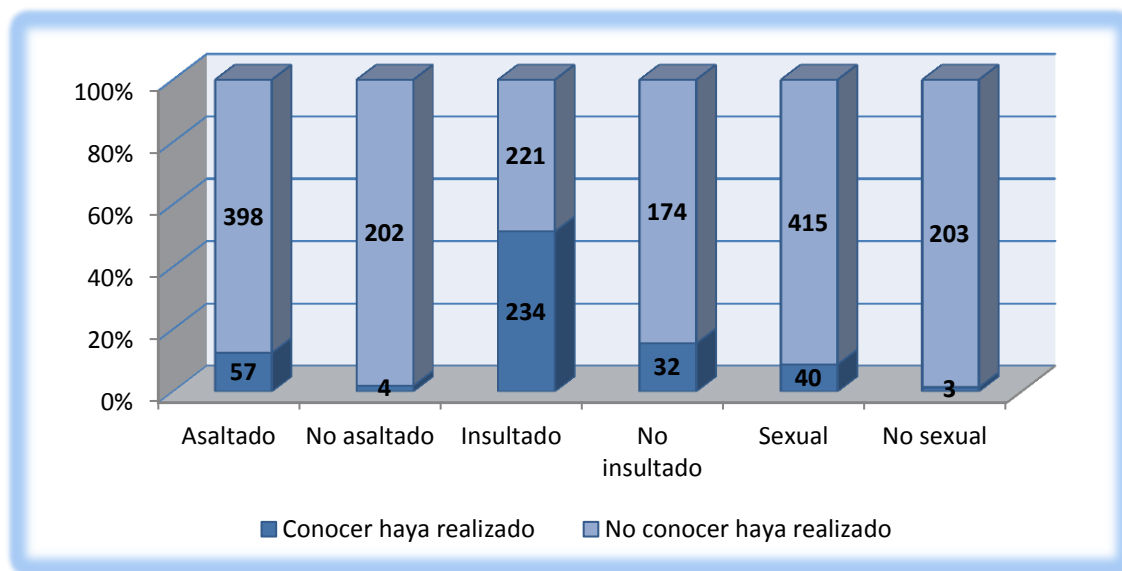


FIGURA 260 DISTRIBUCIÓN DE LOS INTERNOS POR CONOCER A UN INTERNO VICTIMIZADOR Y SER ASALTADO, INSULTADO Y AGREDIDO SEXUALMENTE EN LOS CCPP DE MURCIA





**Capítulo V.**  
**DISCUSIÓN**



## V. DISCUSIÓN.

En los dos Centros Penitenciarios<sup>17</sup> donde se realizó el estudio, los resultados obtenidos son similares. De este modo procederemos a analizar estos resultados de forma conjunta, realizando las matizaciones entre los centros en aquellos factores y variables donde hemos encontrado alguna diferencia significativa.

Con el fin de exponer la discusión de los resultados de modo que sea más sencilla su interpretación, hemos optado por dividir este capítulo en diferentes apartados, realizando la división en función de las diferentes variables que fueron objeto de estudio durante la realización del trabajo de campo, siendo los grupos de variables:

1. Variables socio-demográficas.
2. Variables penitenciarias.
3. Variables de victimización

### 5.1. Variables socio-demográficas.

#### A) Sexo del interno.

En función del sexo del interno únicamente analizaremos los resultados obtenidos en el Centro Penitenciario de Murcia II, ya que con la apertura de este centro, la totalidad de las mujeres que se encontraban internas en los diferentes Centros Penitenciarios de la Región de Murcia fueron trasladadas a un módulo incluido en este establecimiento penitenciario.

Como se observa en la tabla 205 y figura 147 en nuestro estudio las mujeres suponen un 5,2% de la población reclusa encuestada. Pensamos al igual que Noel Rodríguez (2005) que podría deberse a que existe un control social mayor sobre las mujeres que sobre los hombres, entendido este control

---

<sup>17</sup> Centro Penitenciario de Murcia y Murcia II  
UNIVERSIDAD DE MURCIA-2013

como el conjunto de repuestas negativas que suscitan determinados comportamientos que vulneran normas sociales.

Un 42,9% de las mujeres internas participantes en el estudio se encuentran cumpliendo condena por delitos contra la propiedad, tratándose de un tipo de robo asociado al trabajo, estudios previos han mostrado que la mayoría robaban en las casas. En nuestro caso un 38,1% de las mujeres encuestadas se dedicaban previamente a la realización de labores del hogar.

De nuevo en el estudio de Noel Rodríguez (2005) se contempló que este colectivo delinque con la finalidad de poseer atributos femeninos de los cuales carecen debido a su posición social. Esta idea podría aplicarse en nuestro caso ya que un 33,3% de las encuestadas dicen pertenecer a la clase social baja y un 38,1% a la media-baja. Finalmente no encontramos diferencias significativas entre ambos sexos y la posibilidad de sufrir algún tipo de victimización.

Aunque se encuentren en un módulo diferenciado dentro de la prisión convencional, el centro se encuentra dirigido indistintamente por un grupo técnico que marca una política penitenciaria común tanto para la población masculina como para la femenina, priorizando siempre por encima los hombres sobre las mujeres debido a su menor representación y los problemas que esto plantea (Riveras:2005).

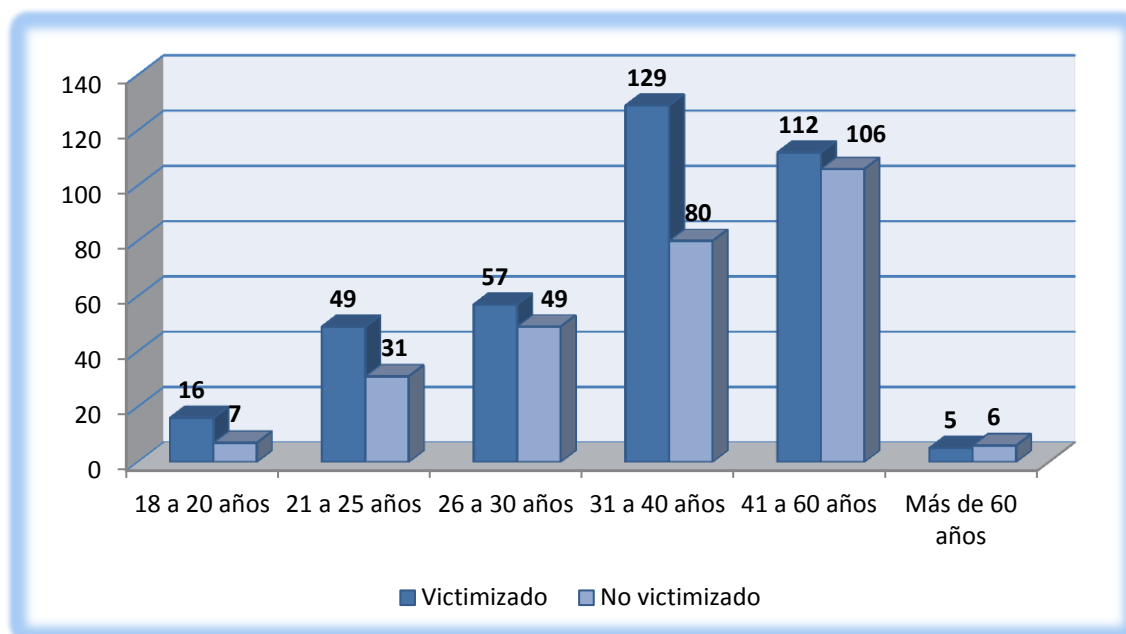
En algunos casos en las cárceles de mujeres ubicadas dentro de las macrocárceles cuentan con una dirección propia, pero se encuentran muy vinculadas a la dirección central. Respecto a la normalización por medio de actividades comunes entre ambos sexos, estos tipos de programas no han sido bien vistos por los funcionarios ya que pueden suponer más problemas y conflictos

#### **B) Edad del interno.**

Observando los datos generados en el estudio en relación con la edad, los internos más jóvenes son el colectivo más expuesto a sufrir victimización en prisión. La victimización disminuye en función que aumenta la edad, de este modo la edad actúa como un factor protector en prisión para sufrir victimización (figura 261).

Podemos considerar que la experiencia entendida la misma como el incremento de la edad es una ventaja en los Centros Penitenciarios analizados a la hora de evitar los tipos de victimización que han sido analizados a lo largo del estudio.

Respecto a los delincuentes juveniles el conocimiento de las pautas y formas de comportamiento más habituales en la configuración de los mismos que acaban cumpliendo condena en prisión, nos permite conocer cómo se moldea un futuro delincuente desde la raíz. Por tanto, puede ayudar a prevenir futuros delincuentes y detectar pautas similares en delincuentes juveniles que aún no se encuentran en prisión (Guareño: 2005).



**FIGURA 261 DISTRIBUCIÓN DE LOS INTERNOS POR HABER SUFRIDO VICTIMIZACIÓN E INTERLAVO DE EDAD EN LOS CENTROS PENITENCIARIOS DE LA REGIÓN DE MURCIA**

### C) Estado civil.

En función del estado civil de los internos encuestados, dividiremos entre aquellos que actualmente mantienen una relación y los que no. Un 57,2% de los que mantienen una relación sufrieron victimización y un 56,9% de quienes no tienen pareja.

Deducimos a la vista de los resultados obtenidos que el estado civil del

interno no supone un factor protector o de riesgo para sufrir victimización en prisión, coincidiendo con los resultados obtenidos durante el cruce de variable, donde las probabilidades de sufrir victimización aumentan o disminuye según el tipo victimización entre quienes y no tienen pareja (tabla 916 en la sección anexos.

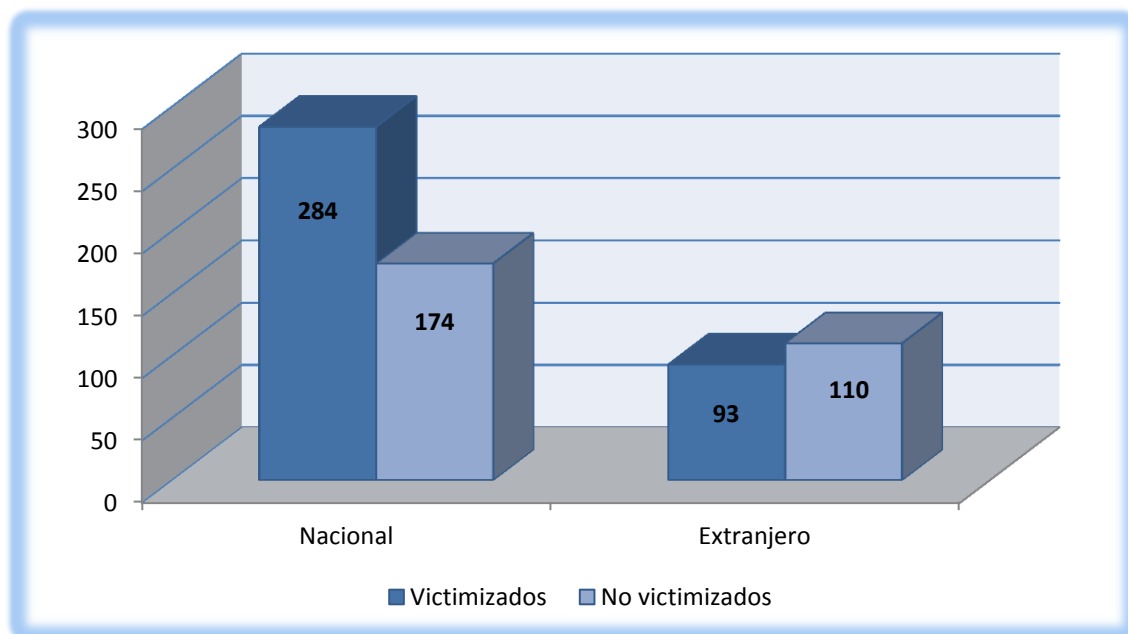
#### **D) Nacionalidad y país de residencia.**

Hemos visto en nuestro estudio que la prisión de Murcia cuenta con un 39,6% de extranjeros y Murcia II con un 25,2%, siendo la media total para ambas prisiones de un 30,7%. Se trata de una cuestión importante en Instituciones Penitenciarias, debido al significativo incremento del número de este colectivo obtenemos resultados similares a otros estudios como el realizado por Villalba (2003)

La marginación a la que generalmente se ven expuestos muchos de los extranjeros que viven en nuestro país, omiten los mecanismos de inhibición tradicionales ante la comisión de hechos delictivos, ya que no tienen nada que perder frente a una sociedad de consumo y ante la inexistencia de otros aspectos preventivos como pueden ser la familia o el trabajo (Terradillos: 2002).

Villalba (2003) sostiene que el incremento de este colectivo en prisión ha provocado un estado de alarma, centrado en los extranjeros. El fenómeno de la globalización ha generado importantes desplazamientos, que unido a un creciente desempleo y falta de posibilidades laborales han generado nuevas situaciones de conflicto contra los inmigrantes

Observando la frecuencia de victimización en función de la nacionalidad del interno, así como los factores de protección y de riesgo vinculados a su procedencia la posibilidad de sufrir victimización se dobla en el caso de los internos de nacionalidad española respecto a los de nacionalidad extranjera como se observa en la figura siguiente.



**FIGURA 262 DISTRIBUCIÓN DE LOS INTERNOS POR HABER SUFRIDO VICTIMIZACIÓN Y NACIONALIDAD EN LOS CENTROS PENITENCIARIOS DE LA REGIÓN DE MURCIA**

En los datos obtenidos se observa como esta proporción es diferente en los dos centros donde hemos realizado el estudio. Como podemos observar en la tabla 347, esta relación se incrementa en la prisión de Murcia, donde el número de extranjeros es superior a la de Murcia II en un 14,4%.

**TABLA 347 DISTRIBUCIÓN DE LOS INTERNOS POR HABER SUFRIDO VICTIMIZACIÓN Y NACIONALIDAD EN LOS CENTROS PENITENCIARIOS DE LA REGIÓN DE MURCIA**

<b>Variable:</b> Haber sufrido algún tipo de victimización en los dos últimos meses		
<b>Dependiente:</b> Nacionalidad	<b>Riesgo relativo</b>	
<b>Centro Penitenciario</b>	<b>Nacional</b>	<b>Extranjero</b>
Murcia	2,277	0,451
Murcia II	1,511	0,611
Ambos	1,354	0,731

La principal teoría que explica este dato puede aplicarse tanto dentro como fuera de las prisiones: los extranjeros suelen contar con menos recursos<sup>18</sup> y optan por concentrarse en guetos con el fin de garantizar su propia protección y por sentimiento de familiaridad, que unido a dificultades lingüísticas puede obstaculizar su integración social, coincidiendo con la opinión de Mondragón (2005).

<sup>18</sup> Un 66,9% de los extranjeros encuestados consideraron que su familia pertenecen a la clase social baja y media-baja

Teniendo en cuenta el país de procedencia de interno, observamos que los marroquíes son quienes sufren menos victimización en prisión, seguido de los internos de procedencia rumana y colombiana. Se podría determinar que la forma de organización grupal de los internos de determinadas nacionalidades supone un factor de protección coincidiendo con la teoría expuesta anteriormente (Mondragón 2005).

Otra idea que puede explicar este fenómeno se encuentra vinculado a la relación entre nivel adquisitivo y cohesión social del colectivo. Los datos obtenidos muestran como un 30% de los extranjeros pertenecen a la clase social baja y un 36,9% a la media baja. Acentuando la relación propuesta entre pobreza, cohesión social y delincuencia, reduciendo estos factores la exposición a sufrir victimización durante el internamiento.

Destacamos en nuestro estudio, que además existe una relación significativa entre sufrir agresión sexual y la proceder de Marruecos, ya que supone el doble de posibilidad, sin embargo la probabilidad de sufrir una agresión sexual se reduce en un 75% en el caso de los internos nacionales (véase tabla 1147 en el apartado 8.7 de los anexos).

#### **E) Lugar de residencia.**

En función de la ubicación del lugar de residencia previo, la cuestión fue estratificada en tres opciones en función de la cercanía o alejamiento al centro de la ciudad o pueblo de procedencia: un 35,2% vivían en el centro de la ciudad, un 32,2% en la zona residencial y un 31,8% en el extrarradio (tabla 211; figura 152). Nuestro objetivo en este caso consistía en identificar si existe relación entre el lugar de residencia y el riesgo de sufrir victimización.

La victimización en relación con el lugar de residencia presenta resultados similares en nuestra muestra (véase tabla 919 en el apartado 8.7 de los anexos). sin embargo en el análisis pormenorizado podemos observar como algunos tipos de victimización como ser víctima de robos, asaltos y amenazas se acentúa en aquellos internos que viven en el centro de la ciudad siendo un factor de riesgo frente a estos tipos de victimización en concreto.



Quienes viven en el centro de la ciudad, generalmente vinculado a familias con mayor poder adquisitivo tienen mayores probabilidades de sufrir victimización, disminuyendo la misma en aquellos que viven en el extrarradio y con menor poder adquisitivo generalmente. Coincidiendo con lo defendido en el estudio de Martínez (2006) el cual defiende que la criminalidad y la delincuencia se incrementan en los barrios que crecen en los límites de las ciudades.

#### **F) Relación familiar previa al ingreso.**

En función de la relación familia un 84,6% de los encuestados dicen poseer una buena relación previa al ingreso, un 10,4% mala y un 5% no contestaron (Tabla 219 figura 160). Un 30,9% de los internos con una buena relación familiar sufrieron victimización, aumentando al 76,8% en aquellos cuya relación era mala. Una mala relación familiar previa o la existencia de conflictos familiares es un factor de riesgo ante la victimización en prisión según nuestros resultados.

Una mala relación familiar previa actúa como un factor de riesgo para sufrir victimización, ya que tienen hasta cuatro veces más posibilidades de sufrir la misma. En el otro extremo en aquellos que mantienen una buena relación familiar se reducen las posibilidades de sufrir algún tipo de victimización se reducen en torno a un 70% (véase tabla 935).

#### **G) Conflictividad familiar.**

En nuestro estudio un 30,9% de los participantes tenían algún tipo de problema familiar, triplicándose en estos internos la posibilidad de verse involucrados en comportamientos violentos dentro de prisión en relación con quienes no tenían problemas familiares. En un 60,2% el ambiente familiar era de normalidad, disminuyendo la victimización en estos internos, actuando la inexistencia de conflictos familiares como un factor protector y triplicándose en los internos provenientes de familias disfuncionales (véase tabla 933 en el apartado 8.7 de los anexos).

Hemos comprobado la relación entre victimización penitenciaria y sufrir

malos tratos en la infancia, este tipo de problema familiar se da fundamentalmente en los medios sociales más desfavorecidos. Un 62,7% de quienes sufrieron algún tipo de conflicto familiar pertenecen a la clase social baja y media-baja, donde la agresión se constituye como la respuesta a las situaciones de conflictividad tal y como sostiene Soriano (2002).

Marken (2004) sostiene que la frecuencia de conflictos familiares tales como separaciones permanentes o temporales de los padres, malos tratos durante la infancia o antecedentes de alcoholismo actúa como factores de riesgo para la ejecución de conductas criminales, las cuales pueden extrapolarse al contexto penitenciario.

#### H) **Convivencia anterior al ingreso.**

Como se observa en la tabla 221 y figura 162 un 80,7% de los participantes convivían con la familia y/o la pareja. No encontramos una forma de relación estadísticamente significativa entre la forma de convivencia previa del interno y la victimización sufrida, de forma que no consideramos que tenga apoyo fuera del ámbito penitenciario.

La ausencia de un factor protector entre vinculación familiar y delincuencia ha sido propuesta por otros autores: "*La Teoría del Control Social* citada por Arnoso (2005) *hace hincapié en la importancia existente en la vinculación del individuo a su grupo familiar como un factor asociado a la aparición de comportamientos antisociales*".

La convivencia anterior con la familia y/o pareja no implica factores de riesgo ni de protección a la hora de sufrir victimización en prisión en relación a este hecho. Esta forma de convivencia previa puede aumentar o disminuir la victimización en virtud del caso concreto que se analice.

Según los resultados obtenidos en nuestro estudio un 55,1% de quienes vivían solos sufrieron victimización, y un 62,5% de los que no contaban con un domicilio fijo, siendo esta forma de convivencia la más propensa a sufrir victimización en prisión. La calle también puede incrementar las situaciones de riesgo a las cuales se enfrentan los jóvenes, debido a la imitación de imágenes

de identificación no deseables (drogadicción, prostitución o delincuencia) desencadenando en ocasiones su inclusión en grupos de iguales conflictivos (Melendro: 2011).

De este modo podemos considerar a la vista de los resultados obtenidos en el estudio que la inexistencia de un vínculo familiar previo actúa como un factor de riesgo frente a la victimización, especialmente en lo referente a asaltos y atracos en prisión como se muestra en la tabla 934 de los anexos.

#### **I) Clase social de su familia.**

En primer lugar resulta interesante explicar el concepto de clase social, una definición aclaratoria es aquella propuesta por Schumpeter (1968): *“La pertenencia a una clase social es un hecho independiente de la voluntad de los individuos. La familia, no la persona física es la verdadera unidad de la clase y la teoría de las clases”*.

La clase social más habitual en nuestro estudio es la media-baja con un 39,8% siendo este grupo los más expuestos frente a la victimización (tabla 222; figura 163). Un 59,3% de internos pertenecientes a la clase social media-baja sufrieron victimización, un 56,5% de clase social baja, un 55,4% en la clase social media-alta y finalmente un 57,9% perteneciente a clase social alta.

Como podemos observar en vista de los datos generados, la victimización disminuye en función del aumento del estatus social del interno. La posesión de un mayor nivel adquisitivo es un factor protector en prisión ante el riesgo de sufrir victimización durante el cumplimiento de la condena pero sin un alto grado de influencia.

#### **J) Actividades académicas previas al ingreso.**

Con anterioridad al internamiento 94 internos se encontraban estudiando, suponiendo un 14,2% del total. Un 55,3% de quienes estudiaban en libertad continuaron la formación académica en prisión. De estos resultados podemos llegar a las ideas de que:

- Un 44,7 % de los internos abandonaron la actividad formativa académica con su ingreso en prisión.

- Un 30% de los internos que realizan estudios en prisión no los efectuaba con anterioridad al ingreso.

En la relación entre cursar estudios académicos previos y sufrir victimización no existen factores de riesgo ni de protección. Debido a que varían según el tipo de victimización analizado: los que estudiaban previamente es menos probable que sufran victimización en general y en concreto de robo de un objeto tanto dentro como fuera de su celda; pero más vulnerables al resto de victimizaciones analizadas como insultos, amenazas y agresiones sexuales.

#### **K) Nivel de instrucción.**

En la muestra estudiada el perfil del interno en relación con su nivel de instrucción es bajo, un 67% de los internos encuestado no terminaron la E.G.B.<sup>19</sup> como se observa en la tabla 224 y figura 165. La probabilidad de victimización disminuye en función del aumento del nivel educativo alcanzado, por tanto, podemos decir que un mayor nivel educativo es un factor protector frente a la victimización en prisión. La edad media de los internos que estudiaban con anterioridad al ingreso era de 27 años.

Esta vinculación entre carencia educativa y delincuencia se sostiene en la literatura existente sobre el tema, como dice como dice Martín López (2001) "la gran mayoría de delincuentes juveniles son fracasados escolares", sin embargo existen diferencias a la hora de determinar si "el fracaso escolar es una causa de la delincuencia o si es la conducta perturbadora en el aula es la que provoca el fracaso escolar".

#### **L) Situación laboral previa al ingreso.**

En este momento lo más práctico es diferenciar entre aquellos internos que se encontraban desempleados cuando ingresaron en prisión y aquellos que realizaban alguna actividad laboral previa.

---

<sup>19</sup> Un 10,4% de no escolarizados, un 25,3% no completaron la primaria y un 31,3% abandonaron sus estudios en la E.G.B.

Los datos obtenidos por medio de la encuesta utilizada en el estudio muestran que un 46,6% de los internos se encontraban en situación de desempleo con anterioridad al internamiento en prisión, y un 37,7% estaban desempeñando un oficio. El resto de internos se distribuye entre: 3,9% jubilados, 3,8% estudiantes, 3,5% labores del hogar y un 4,5% que no contestaron.

En la prisión de Murcia donde la actividad laboral previa de los internos es mayor en un 4,5%<sup>20</sup> que en la de Murcia II, el índice de victimización general disminuye del 62,8% al 50%. El desempleo actúa como factor de riesgo de sufrir victimización hasta en un 300%, y como un factor protector en un 55% en los que se encontraban trabajando como podemos observar en la tabla 939 de de la sección 8.7 de los anexos.

En palabras de Espluga (2004) la relación entre desempleo y delincuencia se agrava en el caso de los jóvenes. Un 52,2% de los menores de 30 años participantes en el estudio se encontraban en situación de desempleo con anterioridad al ingreso en prisión provocando en este colectivo un mayor rechazo hacia las instituciones y los valores admitidos tradicionalmente.

Como dice Carón (2001) la relación entre desempleo y delincuencia no es del todo mecánica, pero no debemos ignorar que en la sociedad actual los comportamientos violentos tienen su origen en el desempleo, en la precariedad social generaliza y en la pobreza, acentuando la compresión generalizada entre “asalariados buenos” y “desempleados malos”.

#### **M) Dedicación laboral previa al ingreso**

En nuestros resultados vemos que los internos que se encontraban desempleados antes de su ingreso se encuentran más victimizados que aquellos que se encontraban trabajando. Llama la atención el gran número de internos que se dedicaban tanto a la construcción en cualquiera de sus formas como a la agricultura suponiendo un 18,1% y un 7,4% respectivamente.

---

<sup>20</sup> En Murcia un 40,4% se encontraba trabajando con anterioridad frente a un 35,9% en Murcia II

El perfil educativo del interno es bajo, lo que podría explicar la dificultad para encontrar un empleo o bien a la realización de un trabajo que requiera un bajo nivel de cualificación. La construcción y la agricultura se presentan como una oportunidad al individuo para desempeñar un oficio con mayor tendencia a la exigencia física que mental.

Respecto los extranjeros encuestados un 28,1% se encontraban en situación de desempleo y un 39,4% se dedicaban a la construcción y a la agricultura. Coincidiendo con la opinión de autores como Manuel Hernández y Tovar (2005) que dicen que los inmigrantes llegados a la Región de Murcia: *“han venido a ocupar puestos de trabajo de baja cualificación que la población nacional viene rehusando de manera creciente desde algún tiempo o para los que la oferta de trabajadores local resulta insuficiente”*.

## 5.2. Variables penitenciarias.

### A) Tipología delictiva.

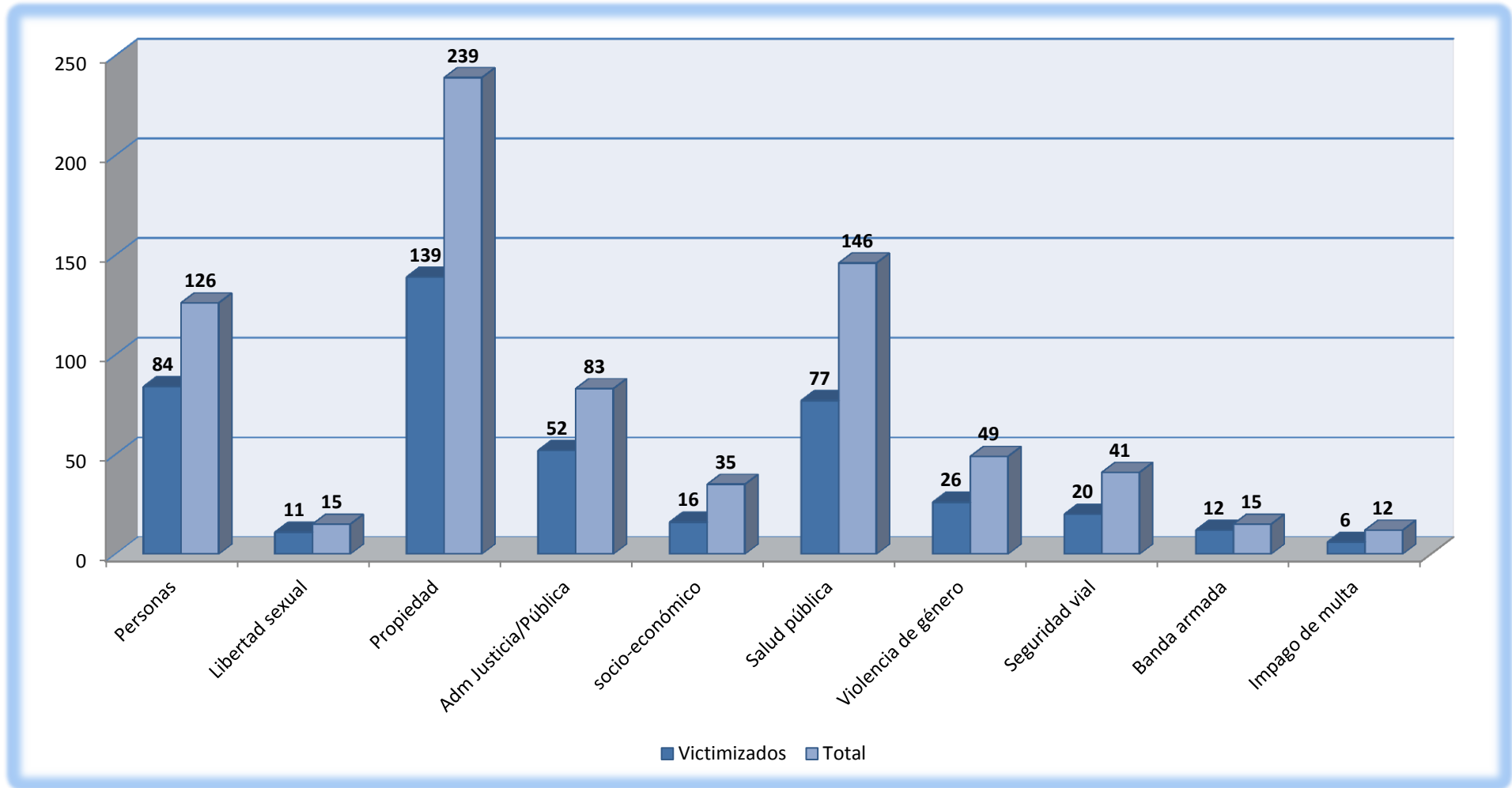
En la tabla 348 y figura 263 se muestran la distribución de los internos en función de la actividad delictiva cometida y el número de victimizados en función del delito durante los dos meses previos a la realización de la encuesta por parte de los participantes en el estudio.

**TABLA 348 DISTRIBUCIÓN DE LOS INTERNOS POR DELITO COMETIDO Y SUFRIR VICTIMIZACIÓN EN LOS CENTROS PENITENCIARIOS DE LA REGIÓN DE MURCIA**

Tipología delictiva Delitos cometidos	Centros Penitenciarios de Murcia	
	% Victimizados	Total internos
Delitos contra las personas	66,7	127
Delitos contra la libertad sexual	73,3	16
Delitos contra la propiedad	58,2	240
ADM. de Justicia/ Pública	62,7	82
Orden socio-económico	45,7	41
Salud pública	52,7	146
Violencia de género	53,1	49
Seguridad vial	48,8	41
Banda armada	80,0	15
Impago de multa	50,0	12

Como podemos observar en la tabla 920 de la sección anexos así como en la tabla anterior aquellos internos que se encuentran en prisión por pertenecía a banda armada son los más expuestos a sufrir victimización durante el internamiento. En el polo opuesto se encuentra aquellos que están cumpliendo condenada por delitos contra el orden socio-económico como se ve en la figura siguiente.

**FIGURA 263 DISTRIBUCIÓN DE LOS INTERNOS POR DELITO COMETIDO Y SUFRIR VICTIMIZACIÓN EN LOS CENTROS PENITENCIARIOS DE LA REGIÓN DE MURCIA**





a) **Delitos contra las personas.**

Un 19,2% de los encuestados se encuentran en prisión por delitos contra las personas, la distribución por centro es de: un 16,5% en el caso de Murcia y un 20,9% en el de Murcia II (véanse tablas 25, 126 y 227; figuras 22, 95 y 168). Respecto a la victimización en prisión la comisión de delitos contra las personas no se encuentra influida por factores de protección ni de riesgo

Un 26,8% de los encuestados que se encuentran en prisión por delitos contra las personas cumplen condena por asesinato. Según Ressler (2005) se trataría de individuos caracterizados por la existencia de problemas familiares durante su infancia, y con problemas de integración en el mundo académico y laboral, careciendo de los estímulos necesarios para lograr fines positivos, siendo redirigidos a fines negativos.

Un 38,6% de los asesinos admitieron la existencia de conflictos en su familia, manteniendo un 15% una mala relación familiar. En el aspecto laboral y académico un 41,6% se encontraban desempleados y un 68,5% no lograron terminar la E.G.B. Como comenta Ressler (2005) el asesino no sólo ha sido víctima de una familia disfuncional, sino que también ha sido marginado por el sistema escolar y laboral coincidiendo con nuestra muestra.

**TABLA 349 DISTRIBUCIÓN DE LOS INTERNOS POR DELITO CONTRA LAS PERSONAS Y VICTIMIZACIÓN EN LOS CENTROS PENITENCIARIOS DE MURCIA**

Tipología delictiva	Centros Penitenciarios de Murcia	
	% Victimizados	Total internos
Asesinato	52,8	36
Homicidio consumado	80,0	10
Homicidio frustrado	82,6	25
Homicidio imprudente	62,5	8
Uso de arma blanca	81,6	64
Uso de arma de fuego	81,3	17
Agresión/lesiones	37,5	8
Coacción	100,0	2
Secuestro	72,7	7

### b) Delitos contra la libertad sexual.

Un 2,4% de la muestra se encuentra cumpliendo condena por delitos contra la libertad sexual, la distribución por centro es de un 1,5% en Murcia y un 2,9% en el de Murcia II (véanse tablas 25, 126 y 227; figuras 24, 95 y 168). Respecto al promedio de victimización, no supone ningún riesgo ni beneficio a la hora de sufrir victimización durante su estancia en prisión. Comentar que internos culpados en prisión por este delito, se les asigna la comisión de otra actividad delictiva por motivos de seguridad.

Son internos con dificultades intrínsecas a la hora de controlar sus pulsiones sexuales. Autores como Aristizabal y Amar (2010) argumentan que: *“el mantenimiento de las pulsiones dentro de las fronteras consideradas normales depende de los diques que circunscriben dichas pulsiones, entre ellos el asco, la vergüenza y la moral que representan barreras frente a lo irrefrenable del empuje pasional”*.

En función de los conflictos familiares, un 13,3% de los internos por delitos de carácter sexual afirman haber sido víctima de agresiones sexuales por partes de algún familiar durante su infancia frente a un 1,2% de la población general. Por otro lado un 14,3% de estos delincuentes han sufrido victimización sexual en prisión durante los dos últimos meses reduciéndose al 6,5% en la población general.

El perfil de estos internos coincide con el de personas adultas (un 64,3% abarcan edades comprendidas entre 31 y 60 años), y respecto a la formación académica presentan un nivel educativo bajo, ya que un 71,3% no terminaron lograr la E.G.B.

TABLA 350 DISTRIBUCIÓN DE LOS INTERNOS POR DELITO CONTRA LA LIBERTAD SEXUAL Y VICTIMIZACIÓN EN LOS CENTROS PENITENCIARIOS DE MURCIA

Tipología delictiva	Centros Penitenciarios de Murcia	
	% Victimizadas	Total internos
Intento de violación	85,7	7
Violación consumada	60,0	5
Prostitución	66,7	3
Agresión sexual	100,0	1

**c) Delitos contra la propiedad.**

Un 36,3% del total de la población penitenciaria encuestada se encuentra en prisión por delitos contra la propiedad, suponen un 30,7% en la prisión de Murcia y un 39,9% en la de Murcia II (véanse tablas 25, 126 y 227; figuras 25, 98 y 171). Según Cooper (2005) los delitos contra la propiedad son los más habituales entre los delincuentes adolescentes, concordando con los datos obtenidos en nuestro estudio ya que en nuestra muestra suponen un 57,8% del total de los encuestados.

Según Estévez (2007) pese al alto porcentaje de delitos contra la propiedad en sus diferentes formas cometidos, no puede deducirse cuáles de ellos son ladrones y cuales son simplemente pandilleros o bien jóvenes trabajadores los cuales ha cometido un error y se encuentran pagando por esto.

Respecto a la relación entre delitos contra la propiedad y victimización, para este tipo de delitos supone un factor de protección destacable, permitiendo su reducción hasta en un 40% a la hora de sufrir atracos y amenazas en prisión. (Tabla 842).

Para Avilés (2011) los delitos contra la propiedad tienen como finalidad el enriquecimiento ilícito, se trata de individuos que se lucran de una manera que se aparta de la normalidad social. La delincuencia contra el patrimonio habitualmente se incrementa durante las crisis económicas. Un 57,8% se encontraban en situación de desempleo previamente, y una vez en prisión un 34,3% de estos delincuentes no percibe ningún tipo de ingreso.

Según Cáceres (2009) los delitos contra la propiedad se ven influenciados por dos factores principales: El consumo de drogas y la coyuntura económica. En nuestro caso el 73,2% de los encuestados acusados de este delito consumieron alguna o varias drogas en prisión en el último mes, y un 67,4% dicen pertenecer a la clases sociales bajas y media-bajas.

En función de los datos obtenidos un 80,8% de los internos acusados de este delito son nacionales, y un 19,2% de procedencia extranjera. En el caso

de los extranjeros destacan los marroquíes, ya que suponen un 43,5% de los internos extranjeros culpados por este motivo, seguidos de colombianos y rumanos ambos con un 10,2%.

**TABLA 351 DISTRIBUCIÓN DE LOS INTERNOS POR DELITO CONTRA LA PROPIEDAD Y VICTIMIZACIÓN EN LOS CENTROS PENITENCIARIOS DE MURCIA**

Tipología delictiva	Centros Penitenciarios de Murcia	
	% Victimizados	Total internos
Robo en las cosas	62,8	164
Robo sin intimidación	59,4	96
Robo con intimidación	58,3	36
Allanamiento de morada	57,6	33

#### d) Delitos contra la Administración de Justicia/Pública.

Observando los datos vemos que un 12,4% de los internos encuestados se encuentran en prisión por este delito, suponiendo en la prisión de Murcia un 6,5% del total y en la de Murcia II un 16,2% (véanse tablas 25, 126 y 227; figuras 26, 99 y 170). Respecto al promedio de victimización de estos internos es superior a la del resto, de este modo esta tipología delictiva es un factor de riesgo frente a la victimización.

El perfil de este tipo de delincuentes es similar a los que realizaron delitos contra la propiedad., así un 77,9% han consumido alguna droga en los dos meses previos, un 34,9% no perciben ningún tipo de ingresos y el número de extranjeros supone un 15,1%. Sin embargo los delitos contra la propiedad no se encuentran vinculados a la victimización y este tipo de delitos son un factor de riesgo.

**TABLA 352 DISTRIBUCIÓN DE LOS INTERNOS POR DELITO CONTRA ADM. JUSTICIA/PÚBLICA Y VICTIMIZACIÓN EN LOS CENTROS PENITENCIARIOS DE MURCIA**

Tipología delictiva	Centros Penitenciarios de Murcia	
	ADM. JUST. <sup>21</sup> ./PUBL <sup>22</sup> .	Total internos
Quebrantamiento de condena	60,0	60
Desacato a la autoridad	66,7	33
Atentado a la autoridad	50,0	4
Piromanía	100,0	1

<sup>21</sup> Justicia (JUST.)

<sup>22</sup> Pública (PUBL.)

e) **Delitos contra el orden socio-económico.**

Un 6,2% de los internos encuestados se encuentran cumpliendo condena por delitos contra el orden socio-económico, abarcando en la prisión de Murcia un 7,7% del total y en la de Murcia II un 3,7% (véanse tablas 25, 126 y 227; figuras 27, 100 y 173). Respecto al promedio de victimización, los internos penados por este delito tienen menos posibilidades de sufrir este fenómeno, ya que no encontramos una relación directa entre esta tipología delictiva y victimización.

**TABLA 353 DISTRIBUCIÓN DE LOS INTERNOS POR DELITO CONTRA EL ORDEN SOCIO-ECONÓMICO Y VICTIMIZACIÓN EN LOS CENTROS PENITENCIARIOS DE MURCIA**

Tipología delictiva	Centros Penitenciarios de Murcia	
	% Victimizados	Total internos
Delito contra el orden SOCIO-ECON. <sup>23</sup>		
Estafa	56,5	23
Falsedad	38,9	18

Algunas razones que pueden explicar esta situación son:

- Son internos con alta cualificación académica<sup>24</sup>, un 36,1% cursaron estudios universitarios, frente al 9,4% de la media general.
- Poseen un status económico considerable, un 48,6% pertenecen a clase sociales media-alta y alta, frente al 33,7% de la población total.

El perfil de este tipo de delincuentes es muy diferente al del delincuente contra la propiedad aunque la finalidad del delito es similar. Un 36,1% consumieron alguna droga en los dos meses previos frente a un 73% de delincuentes contra la propiedad<sup>25</sup>, un 30,6% se encontraban en desempleo<sup>26</sup>, y un 19,4% no perciben ningún tipo de ingreso económico en prisión<sup>27</sup>.

<sup>23</sup> Económico (ECON.)

<sup>24</sup> Como pudimos observar anteriormente, según aumenta el nivel educativo alcanzado disminuyen las probabilidades de sufrir victimización.

<sup>25</sup> En el caso de los delincuentes contra la propiedad un 73,2% consumió alguna droga.

<sup>26</sup> En el caso de los delincuentes contra la propiedad 57,8% estaba desempleado.

<sup>27</sup> En el caso de los delincuentes contra la propiedad un 34,3% no poseían ingresos.

Nuestros resultados coinciden con la opinión de Avilés (2011) ya que como hemos observado no actúan los mismos factores en un delincuente contra la propiedad que en los casos de delincuentes que realizan estafas o fraudes de carácter financiero. De este modo los factores criminógenos<sup>28</sup> varían del delincuente contra la propiedad de aquel penado por delitos contra el orden socio-económico.

Viendo el perfil del interno que cumple condena por este delito observamos que se ajusta al descrito por Aristazabal (2011): *“personas primarias, sin trayectorias delictivas, cuyas razones para involucrarse en el delito tienen relación con situaciones concretas, sin intencionalidad de daño a terceros y con fines individualistas como dinero o solucionar problemas fácilmente”*.

#### f) Delitos contra la salud pública.

Un 22,1% de los internos encuestados se encuentran en las prisiones de Murcia por delitos relacionados con el tráfico de drogas, en la prisión de Murcia suponen un 27,3% del total y en la de Murcia II un 19% % (véanse tablas 25, 126 y 227; figuras 26, 99 y 172). Respecto al promedio de victimización, esta tipología delictiva no supone encontrarse más expuesto a sufrir victimización en prisión durante el internamiento.

**TABLA 354 DISTRIBUCIÓN DE LOS INTERNOS POR DELITO CONTRA LA SALUD PÚBLICA Y VICTIMIZACIÓN EN LOS CENTROS PENITENCIARIOS DE MURCIA**

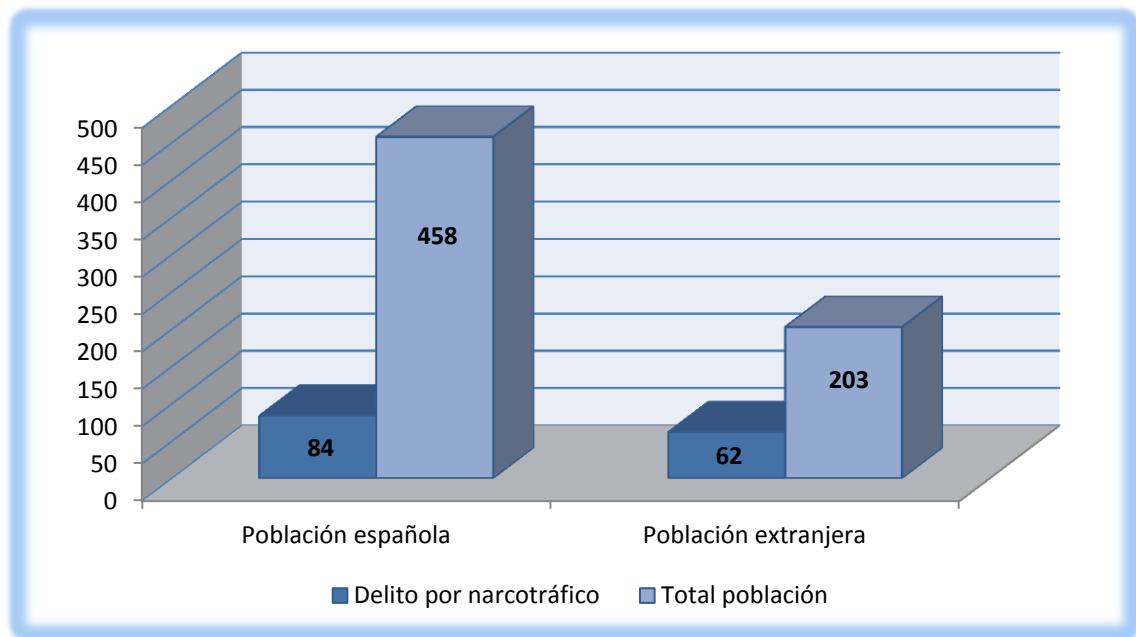
Tipología delictiva	Centros Penitenciarios de Murcia	
	% victimizados	Total internos
Delito contra la salud pública		
Salud pública	52.7	146

Una explicación de esta disminución de riesgo a ser victimizado puede deberse al alto número de internos extranjeros que se encuentran en prisión por este delito<sup>29</sup>. Los datos obtenidos en el estudio en relación con los delitos cometidos contra la salud pública, indican que:

<sup>28</sup> Los factores criminógenos son aquellos factores sociales, personales o biológicos que predisponen o elevan el riesgo de delincuencia.

<sup>29</sup> Como hemos comentado anteriormente la existencia de una mayor cohesión social de estos grupos actúan como una barrera ante el fenómeno de la victimización en prisión (véase el apartado nacionalidad y país de procedencia de esta misma sección).

- Un 42,5% de los delitos contra la salud pública fueron cometidos por internos de procedencia extranjera.
- Un 30,5% del total de extranjeros se encuentran en prisión por este delito, y un 18,3% del total de internos nacionales.
- Los marroquíes en prisión por tráfico de drogas suponen un 60,3% del total la población extranjera en prisión por este delito y un 30,4% de la población extranjera total.
- Un 19% de las mujeres están cumpliendo condena por este delito, concordando con otros estudios como el de Martín (2005).



**FIGURA 264 DISTRIBUCIÓN DE LOS INTERNOS POR NACIONALIDAD Y DELITOS CONTRA LA SALUD PÚBLICA EN LOS CENTROS PENITENCIARIOS DE MURCIA**

#### g) Delitos por violencia de género.

Un 7,4% de los internos participantes se encuentran en prisión por violencia de género, la distribución por establecimiento penitenciario es de un 11,2% en Murcia, disminuyendo al 5% en la prisión de Murcia II (véanse tablas 25, 126 y 227; figuras 27, 100 y 173). Este tipo de delitos no influyen en que sean victimizados durante su estancia en el Centro Penitenciario.

Un 44,9% pertenecen a las clases sociales media/alta y altas, manteniendo un 88,9% una buena relación familiar previa, en el aspecto laboral un 53,1% se encontraban trabajando. Así el perfil de este tipo de delincuentes

participes en nuestro estudio muestra que se trata de personas con una situación familiar y laboral normalizados.

Según Avilés (2010) actualmente las relaciones de pareja se parecen cada vez más a la amistad con la intención de compartir un tiempo que a compartir un tiempo de vida. Este mismo autor afirma que esta transformación provocaría que en ocasiones los varones se aferren a los valores que tradicionalmente han definido el matrimonio y poder seguir actuando como “jefes”, de forma que les permite sentirse más seguros en el tipo de rol que han de asumir.

**TABLA 355 DISTRIBUCIÓN DE LOS INTERNOS POR DELITO DE VIOLENCIA DE GÉNERO Y VICTIMIZACIÓN EN LOS CENTROS PENITENCIARIOS DE MURCIA**

Tipología delictiva	Centro Penitenciario Murcia I y II	
Violencia de género	% victimizados	Total internos
Violencia de género	53,1	49

#### h) Delitos por pertenencia a banda armada.

Un 2,2% de la muestra de estudio se encuentran acusados de un delito por pertenencia a banda armada. Diferenciado por prisiones vemos que en la prisión de Murcia suponen un 1,5% y en la de Murcia II un 2,7% (véanse tablas 25, 126 y 227; figuras 27, 100 y 173) Respecto a su vinculación con la victimización en prisión, supone un factor de riesgo, agravándose en mayor o menor grado en función del tipo de victimización.

Un 80% de estos internos sufrieron victimización en los dos meses previos, siendo el grupo por tipología delictiva más victimizado como podemos observar en la tabla 920 de los anexos. Los internos que cumplen condena en la prisión de Murcia por este delito, se encuentran en un mayor grado de sufrir asaltos y/o amenazas hasta cuatro veces superior a la del resto de internos (véase tabla 1111 en la sección de anexos), siendo un factor de riesgo considerable.

Algunas consideraciones a tener en cuenta son:

- Un 33,3% de los internos en prisión por pertenencia a banda armada son de origen extranjero.



- Un 60% (40% de Colombia y 20% de Ecuador) de los internos extranjeros culpados por pertenencia a banda armada proceden de Sudamérica.

**TABLA 356 DISTRIBUCIÓN DE LOS INTERNOS POR DELITO DE PERTENENCIA A BANDA ARMADA Y VICTIMIZACIÓN EN LOS CENTROS PENITENCIARIOS DE MURCIA**

Tipología delictiva	Centros Penitenciarios de Murcia	
	% victimizados	Total internos
Banda Armada	80,0	15

#### i) Delitos contra la seguridad vial.

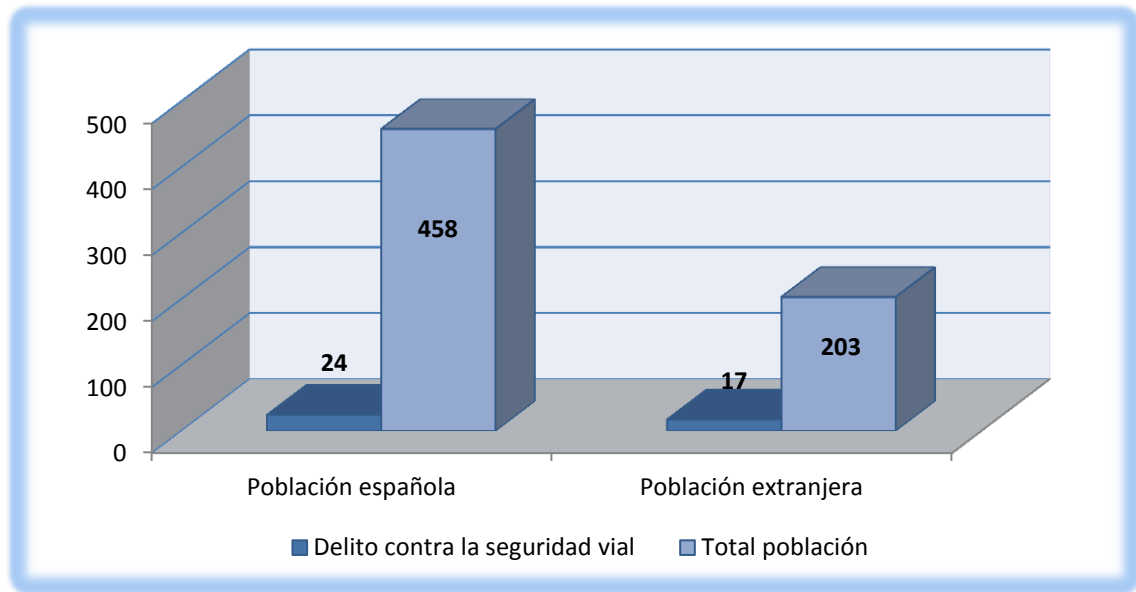
Los delitos por seguridad vial suponen un 6,2% del total de los reclusos que realizaron la encuesta. Diferenciando por prisiones podemos observar como en la prisión de Murcia suponen un 1,9% aumentando en la de Murcia II a un 9% (véanse tablas 25, 126 y 227; figuras 27, 100 y 173)

Respecto a su vinculación con la victimización en prisión, la culpabilidad por seguridad vial supone un factor de riesgo, agravándose en mayor o menor grado en función del tipo de victimización concreta.

**TABLA 357 DISTRIBUCIÓN DE LOS INTERNOS POR DELITO CONTRA LA SEGURIDAD VIAL Y VICTIMIZACIÓN EN LOS CENTROS PENITENCIARIOS DE MURCIA**

Tipología delictiva	Centros Penitenciarios de Murcia	
	% victimizados	Total internos
Seguridad vial	48,8	41

Un 41,5% de los internos encuestados en prisión por este delito son de origen extranjero, recalcando el caso de los ecuatorianos que suponen un 17,1% de los extranjeros culpados por este delito (véase figura siguiente). Esta problemática entre extranjeros y seguridad vial ha sido objeto de estudio por Iglesias (2007) planteándose una reforma procesal para abordar con eficacia la comisión de delitos cometidos habitualmente por extranjeros.



**FIGURA 265 DISTRIBUCIÓN DE LOS INTERNOS POR NACIONALIDAD Y DELITOS CONTRA LA SEGURIDAD VIAL EN LOS CENTROS PENITENCIARIOS DE MURCIA**

#### j) Delitos por responsabilidad por impago de multa.

La totalidad de los internos culpados por impago de multa se encuentran en el Centro Penitenciario de Murcia II, suponen el 3% del total de la población de este Centro y el 1,8% de la muestra (véanse tablas 25, 126 y 227; figuras 27, 100 y 173) Respecto al nivel de victimización, la comisión de este delito no implica factores de riesgo ni de protección para sufrir victimización en prisión.

Los datos generados indican que el 50% de estos internos había sufrido algún tipo de victimización durante los dos meses previos a la realización de la encuesta, y un 41,7% afirman haber consumido alguna droga. Según la tipología delictiva estos internos se encuentran en prisión únicamente por la realización de este delito y en ningún caso la condena es superior a un año.

Siguiendo a Hurtado (2007) nos planteamos si no es excesivo que una persona entre en prisión por el impago de una multa, ya que supone el desarraigo de tener que abandonar el domicilio habitual y la brevedad de la duración de la pena convierte la condena en una experiencia temporal sin permitir los fines de reeducación y reinserción que se pretenden lograr.

En función de la ocupación laboral previa de estos internos un 50% se encontraba en situación de desempleo con anterioridad al ingreso, sin embargo todo ellos habían tenido un trabajo previo. Considerando el nivel educativo ninguno llegó a realizar estudios universitarios, se trata de un perfil de interno con un alto índice de desempleo y una cualificación académica no muy alta.

TABLA 358 DISTRIBUCIÓN DE LOS INTERNOS POR DELITO DE IMPAGO DE MULTA Y VICTIMIZACIÓN EN LOS CENTROS PENITENCIARIOS DE MURCIA

Tipología delictiva	Centros Penitenciarios de Murcia	
	% victimizados	Total internos
Responsabilidad / multa	50,0	12

**B) Duración de la condena.**

Como hemos comentado anteriormente, a medida que aumenta el tiempo de internamiento en prisión, se incrementa las posibilidades de sufrir victimización. En los internos que se encuentran sin clasificar y quienes están condenados a una condena inferior a seis meses, la posibilidad de victimización se reduce al 50% respecto al resto de penados. Una condena de mayor duración implica un mayor riesgo de sufrir victimización en prisión como se ve a continuación.

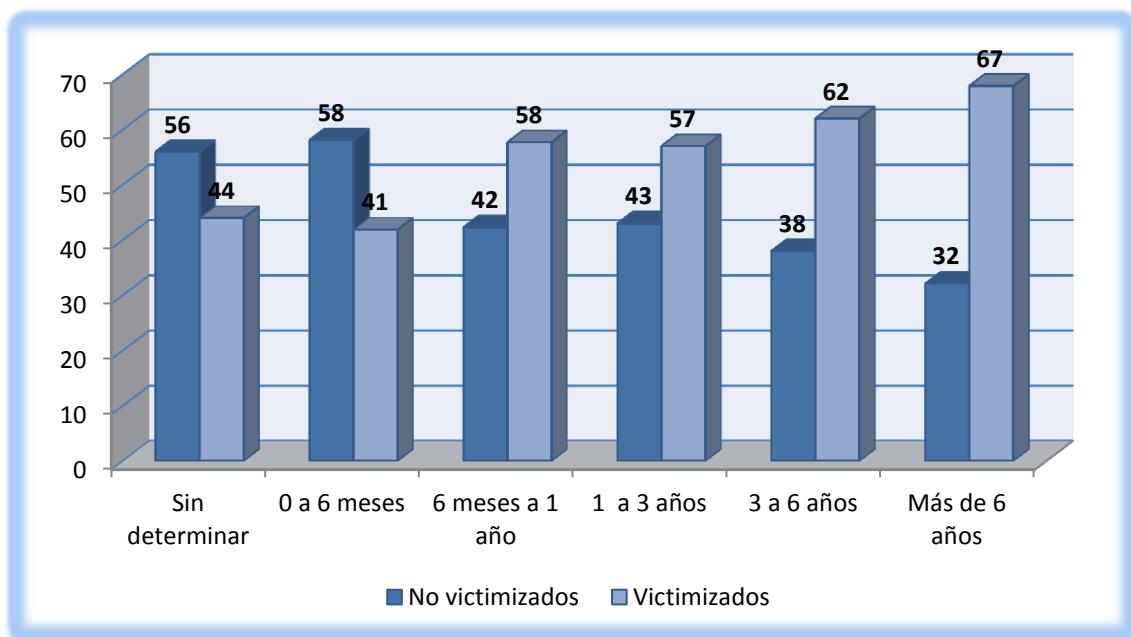


FIGURA 266 DISTRIBUCIÓN DE LOS INTERNOS POR DURACIÓN DE LA CONDENA Y VICTIMIZACIÓN EN LOS CENTROS PENITENCIARIOS DE LA REGIÓN DE MURCIA

### C) Número de compañeros de celda.

El 80,1% de los internos participantes en el estudio comparten celda con un compañero y un 16,2% tienen una celda individual, el resto de internos comparten celda con dos o más compañeros (véase tabla 230; figura 176). En nuestro trabajo vemos que aquellos internos que comparten celda con un compañero son menos propensos a sufrir victimización<sup>30</sup>, tener un compañero de celda disminuye el riesgo ante la victimización.

La probabilidad de sufrir victimización se incrementa según aumenta el número de compañeros de celda. Aquellos internos que conviven en su celda con más de dos compañeros se encuentran realizando programas de PPS<sup>31</sup> en prisión. Siendo esta ocupación un factor de riesgo para la victimización que se podría explicar por la convivencia con personas con alteraciones psiquiátricas del comportamiento.

### D) Situación judicial.

Según la situación judicial del interno, diferenciando entre penados y preventivos se dan contrastes en la frecuencia de victimización en prisión. En este caso distinguiremos entre ambos Centros Penitenciarios, ya que la situación judicial de los internos varía significativamente dependiendo del establecimiento penitenciario de estudio.

Como podemos observar en la tabla 359 en el C.P. de Murcia donde el número de preventivos es mayor, el número de victimizados es inferior que en la prisión de Murcia II, de este modo encontrarse en situación preventiva sería un factor beneficioso frente a la victimización como ya hemos comentado.

**TABLA 359 DISTRIBUCIÓN POR SITUACIÓN JUDICIAL Y HABER SUFRIDO VICTIMIZACIÓN EN LOS CENTROS PENITENCIARIOS DE LA REGIÓN DE MURCIA**

<b>Centro Penitenciario</b>	<b>Penados</b>	<b>Preventivos</b>	<b>Victimizados</b>
Murcia	51,5%	48,5%	<b>50,0%</b>
Murcia II	92,3%	6,7%	<b>62,8%</b>
Ambas prisiones	59,8%	47,8%	<b>57,0%</b>

<sup>30</sup> Un 61,7% de quienes tienen celda propia sufrieron victimización, un 55,5% de quienes tienen un compañero de celda y un 70,8% de quienes comparten celda con dos o más compañeros.

<sup>31</sup> Programa de Prevención de Suicidios

El tiempo de internamiento es superior en los penados que en los que se encuentran en situación preventiva, la mayor permanencia en prisión aumenta las probabilidades de sufrir cualquier tipo de victimización, a excepción de la victimización sexual que se duplica en el caso de los internos que se encuentran en situación preventiva respecto a los penados como se observa en la tabla 929.

#### E) Régimen penitenciario actual.

El grado penitenciario se vincula a la situación judicial del interno, el número de internos que se encuentran sin clasificar aumenta en función del número de preventivos. Un 43,9% de los internos que se encuentran sin clasificar sufrieron victimización, aumentado al 61,1% en el caso de aquellos internos que se encuentran clasificados en cualquier grado penitenciario. De nuevo una mayor estancia en prisión provoca mayores problemas también a largo plazo.

#### F) Número de ingresos en prisión y comisaría.

Un 67,5% de los participantes había estado detenido anteriormente en comisaría sin tener en cuenta el internamiento actual en prisión. Un 53,3% habían estado en prisión sin contar la condena actual. La frecuencia de reincidencia se reparte de diferentes formas en función del Centro Penitenciario analizado como podemos observar en la tabla siguiente.

**TABLA 360 DISTRIBUCIÓN DE LOS INTERNOS POR REINCIDENCIA EN PRISIÓN Y EN COMISARÍA EN LOS CENTROS PENITENCIARIOS DE LA REGIÓN DE MURCIA**

<b>Centro Penitenciario</b>	<b>Comisaría</b>	<b>Prisión</b>	<b>Victimizados</b>
Murcia	62,3%	41,9%	<b>50%</b>
Murcia II	70,8%	47,4%	<b>62,8%</b>
Murcia y Murcia II	67,5%	53,3%	<b>57%</b>

Según aumenta la reincidencia de la población reclusa se incrementan los índices de victimización, la reincidencia actúa como un factor de riesgo para sufrir victimización. Un 62,5% de los internos reincidentes en prisión sufrieron algún tipo de victimización durante los dos meses previos, frente a un 52% de

los internos victimizados que se encontraban cumpliendo su primera condena<sup>32</sup>.

El perfil del reincidente se asocia a personas con trayectorias psicosociales y familiares dificultosas que pueden incitar a la aparición de actitudes violentas<sup>33</sup>. Un 70,2% de los internos reincidentes consumieron algún tipo de droga con anterioridad a la realización de la encuesta, frente a un 53,7% de consumidores no reincidentes, acentuando la relación entre delincuencia y consumo de drogas

### **G) Nivel adquisitivo en prisión.**

En este apartado diferenciaremos a los internos en función de los tipos de ingresos económicos que perciben y según la nacionalidad de los participantes en el estudio.

Según nuestros resultados un 49,3% de los españoles encuestados perciben ingresos económicos provenientes de fuentes exteriores como la familia, sin embargo esta cifra se reduce al 40,9% en el caso de los extranjeros. Este tipo de financiación es más común entre los internos nacionales que en los extranjeros, lo que estaría acorde con los trabajos de Miguelez (2007).

Respecto a trabajar en prisión un 7,6% de los extranjeros perciben ingresos económicos internos por la realización de un trabajo penitenciario, frente a un 7,2% de internos nacionales. A diferencia que en el grupo contrario referente a los ingresos económicos externos esta situación es más frecuentada por internos extranjeros que nacionales. Datos que coinciden de nuevo con los estudios previos realizados por Miguelez (2007).

Finalmente un 42,9% de extranjeros no perciben ningún tipo de ingresos económicos durante su estancia, disminuyendo al 28,2% en el caso de los internos nacionales. Esta situación de necesidad es más frecuentada en el

---

<sup>32</sup> Concordando con los datos obtenidos en el apartado de cruce de variables, donde la probabilidad de ser victimizado puede llegar a doblarse o triplicarse en los reincidentes dependiendo del tipo de victimización concreta analizada

<sup>33</sup> Un 14% de los internos reincidentes considera que la relación con su familia es mala, frente a un 7,7% de no reincidentes.

colectivo foráneo penitenciario, algunos de ellos con familias en España y otros en sus países de origen.

Analizando la relación entre recursos económicos y victimización un 59,7% de quienes no perciben ningún tipo de ingresos sufrieron este fenómeno y un 55,7% de quienes perciben ingresos. La posibilidad de ser victimizado en prisión es superior en los reclusos sin ingresos económicos que en aquellos que perciben algún tipo de financiación, siendo los recursos financieros un factor de protección. La carencia económica es un factor de riesgo.

#### **H) Afectación de la relación familiar.**

Analizando la tabla 339 figura 185 vemos que un 85,6% mantienen algún tipo de contacto familiar durante su internamiento y un 11,2% ningún tipo de comunicación<sup>34</sup>. Los internos que no mantienen ningún tipo de relación familiar son más propensos a sufrir algún tipo de victimización, aumentando o disminuyendo las probabilidades en función del tipo de victimización concreta, actuando esta ausencia de contacto familiar como un factor de riesgo concordando con Ayuso Vivancos (2011).

Podemos determinar que aquellos que mantienen bis a bis como forma de contacto son los internos menos victimizados, por tanto el contacto familiar durante el internamiento actúa como un factor protector de la victimización en prisión.

#### **I) Actividades académicas, laborales y lúdicas en prisión.**

Este apartado se consolida como uno de los más polémicos de la vida del interno. Nos referimos a su actividad durante su estancia en prisión y consiste en la posibilidad de realizar actividades laborales, académicas y lúdicas durante su internamiento en el Centro Penitenciario.

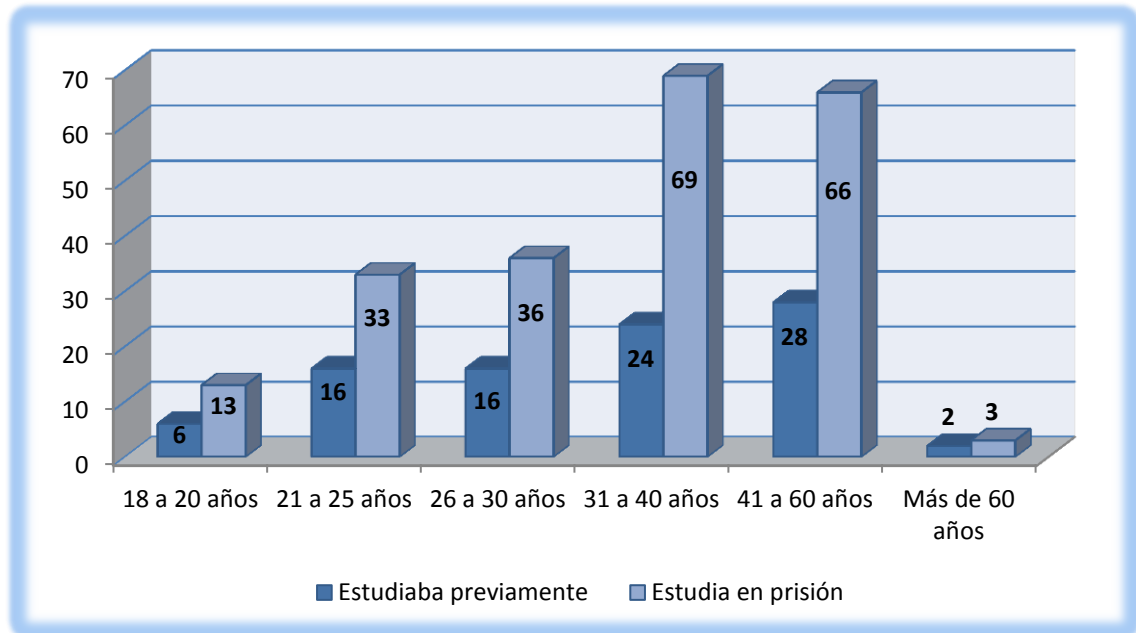
##### **a) Actividades académicas en prisión.**

El nivel educativo de los internos es bajo, ya que únicamente un 30,3% de la muestra curso estudios superiores al E.G.B (véase tabla 240; figura 186).

---

<sup>34</sup> Un 3,2% decidió no contestar

Un 33,9% de los internos realizan algún tipo de actividad formativa en prisión, agrupando a los reclusos por grupos de edad podemos observar como se ha incrementado el número de internos que reciben formación académica respecto a la situación previa en libertad (véase figura siguiente).



**FIGURA 267 DISTRIBUCIÓN DE LOS INTERNOS EN FUNCIÓN DEL INTERVALO DE EDAD Y CON ANTERIORIDAD Y DURANTE EL INGRESO EN PRISIÓN**

Un 54,1% de los internos que estudian en prisión han sufrido victimización en los dos meses previos frente a un 61,8% de quienes no estudian durante su estancia. Podemos decir a partir de nuestros datos que el nivel educativo actúa como factor protector de la delincuencia en prisión.

Según Guisasola (2008) los procesos educativos pueden convertir los factores de riesgo en factores protectores. Así quienes comienzan a delinquir desde jóvenes debido a la ausencia de escolarización (un 10,4% de los encuestados nunca fueron escolarizados) tienen mayor probabilidad de continuar delinquirando en la edad adulta, manifestándolo con una mayor versatilidad delictiva tal y como defiende Otín (2009).

#### **b) Actividades laborales en prisión.**

Un 56,3% de los internos que trabajan en prisión sufrieron victimización y un 57,9% de quienes no desempeñan ningún oficio penitenciario, aumentado la posibilidad de sufrir cualquier tipo de victimización en los internos



desempleados en prisión que los que tienen una obligación laboral. Podemos señalar que el desempleo en prisión es un factor de riesgo.

Observamos que el trabajo en prisión podría ser una de las asignaturas pendientes para Instituciones Penitenciarias, ya que un 57,3% no realiza ningún tipo de actividad laboral en Murcia y un 50,1% en Murcia II (véanse tablas 41 y 142; figuras 41 y 114 ). Gracias al trabajo en prisión pueden adquirir hábitos de rutina y del cumplimiento de horarios así como aceptar y respetar unas normas de trabajo.

### c) Actividades de ocio en prisión.

En nuestro estudio un 60,9% de los internos encuestados realizan algún tipo de actividad lúdica<sup>35</sup>, sin embargo únicamente cuando se considera conjuntamente con la realización de otras actividades tendrá eficacia como factor protector frente a la victimización. Un 35% realizan alguna actividad lúdica y laboral y un 26,3% actividades lúdicas junto con actividades académicas (véase tabla 361).

**TABLA 361 DISTRIBUCIÓN DE LOS INTERNOS EN FUNCIÓN DE LAS ACTIVIDADES QUE REALIZAN EN LOS CENTROS PENITENCIARIOS DE LA REGIÓN DE MURCIA**

<b>Diferentes actividades realizadas por los internos en prisión</b>		
<b>Actividad</b>	<b>Frecuencia</b>	<b>% Victimizadas</b>
Trabajos remunerados	311	47,0
Destinos auxiliares <sup>36</sup>	288	43,5
Enseñanza	249	37,6
Actividad lúdica	126	19,0
Lúdica + laboral	232	35,0
Lúdica + académica	174	26,3

Un 54,4% de los internos que realizan alguna actividad lúdica en el Centro Penitenciario sufrieron algún tipo de victimización, aumentando al 62,2% de los que no realiza este tipo de actividades. Conjuntamente, la realización de actividades durante el cumplimiento de la pena va a suponer un factor protector frente a la victimización.

<sup>35</sup> Considerando también la realización de una actividad deportiva.

<sup>36</sup> Se incluye: Cocina, mantenimiento, economato, interno de apoyo, ordenanza y peluquería

### l) Consumo de drogas en prisión.

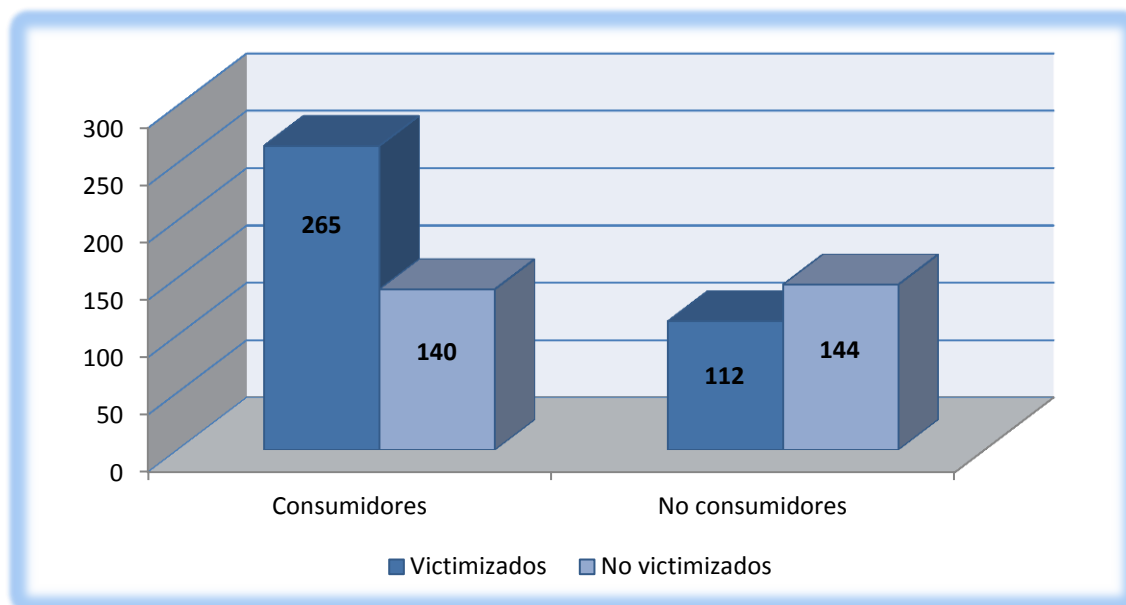
Analizando el consumo de drogas en prisión un 61,3% de los internos participes en el estudio en ambas prisiones admiten haber consumido alguna droga en prisión en los dos meses previos, distribuyéndose en un 60,4% en Murcia y un 61,8% en la de Murcia II (véanse tablas 43, y 144; figuras 43 y 116). Podemos observar como el consumo de drogas en estas prisiones es relativamente habitual.

**TABLA 362 DISTRIBUCIÓN DE LOS INTERNOS POR CONSUMO DE DROGAS Y VICTIMIZACIÓN EN LOS CENTROS PENITENCIARIOS DE MURCIA**

<b>Consumo de alguna droga</b>	<b>Centros Penitenciarios de Murcia</b>	
<b>Consumidores/ no consumidores</b>	<b>% Victimizados</b>	<b>Total internos</b>
Consumidores	65,4	405
No consumidores	43,8	256

La relación entre consumo de drogas y victimización indica que un 65,4% de los internos que habían consumido alguna droga sufrieron victimización, frente a un 43,8% de internos no consumidores como se ve en la tabla anterior, el consumo de drogas en prisión es un factor de riesgo para sufrir victimización (figura 268) coincidiendo con el estudio de Sánchez (2012).

Este factor de riesgo se presenta en todos los tipos de victimización estudiados, llegando a doblarse las posibilidades en función del tipo de victimización concreta como es el caso de amenazas en la prisión de Sangonera (véase tabla 597 en el apartado 8.5 de los anexos).



**FIGURA 268 DISTRIBUCIÓN DE LOS INTERNOS CONSUMO DE DROGAS Y VICTIMIZACIÓN EN LOS CENTROS PENITENCIARIOS DE MURCIA**

Diferenciando por sexo y nacionalidad: un 52,4% de las mujeres internas habían consumida alguna sustancia ascendiendo a un 62,4% en el caso de los hombres. Por nacionalidad; un 66,4% de nacionales había consumido alguna sustancia frente a un 49,8% extranjero. El consumo de drogas como factor de riesgo es un factor relacionado con que los internos nacionales hayan sufrido mayores índices de victimización en prisión.

En función del delito cometido; un 73,2% de quienes realizaron delitos contra la propiedad consumieron alguna sustancia, tratándose de un delito vinculado al consumo de drogas en prisión, un 73% de delincuentes contra las personas también consumieron alguna sustancia. Estos dos tipos de delincuentes cuentan con altos grados de victimización en prisión.

#### a) **Número de drogas consumidas en prisión.**

Según el número de drogas consumidas un 67,8% de los internos toxicómanos sufrieron algún tipo de victimización y un 64% de politoxicómanos (tabla 363). De este modo no se encuentra relación entre consumir una o varias sustancias a la hora de sufrir victimización en prisión, actuando el consumo de cualquier sustancia como un factor de riesgo independientemente del número.

**TABLA 363 DISTRIBUCIÓN DE LOS INTERNOS NÚMERO DE DROGAS CONSUMIDAS Y VICTIMIZACIÓN EN LOS CENTROS PENITENCIARIOS DE MURCIA**

<b>Consumo de drogas</b>	<b>Centros Penitenciarios de Murcia</b>	
<b>Número de drogas consumidoras</b>	<b>% Victimizados</b>	<b>Total internos</b>
Toxicómanos	67,8	152
Politoxicómanos	64,0	253

Entre los toxicómanos destaca el consumo de cannabis de forma esporádica, consumiendo un 13,8% cannabis a diario. En los politoxicómanos las drogas más consumidas también son el cannabis con un 34% de forma diaria y cocaína con un 20,9% también de forma habitual durante el mes previo a la realización de la encuesta.

#### b) Tipos de drogas consumidas en prisión.

**TABLA 364 DISTRIBUCIÓN DE LOS INTERNOS POR TIPO DE DROGA CONSUMIDA Y VICTIMIZACIÓN EN LOS CENTROS PENITENCIARIOS DE MURCIA**

<b>Consumo de drogas</b>	<b>Centros Penitenciarios de Murcia</b>	
<b>Droga consumida</b>	<b>% Victimizados</b>	<b>Total internos</b>
Anfetaminas	75,3	77
Cannabis	68,2	289
Cocaína	64,4	191
Crack	58,9	56
Éxtasis	77,4	53
Heroína	67,3	113
LSD	71,7	46
Alcohol	63,0	254
Psicotrópicos	71,4	91
Fumar sustancia desconocida	74,4	43
Consumir sustancia desconocida	75,8	33

Como podemos observar en la tabla anterior el cannabis es la droga más consumida en los Centros Penitenciarios analizados, un 68,2% de consumidores de cannabis habían sido victimizados, un 75,3% de anfetaminas, un 64,4% de cocaína, 58,9% crack, 77,4% éxtasis, 67,3% de heroína, 71,7% de LSD, 63% de alcohol, 71,4% psicotrópicos, 74,4% que habían fumado alguna sustancia desconocida y 75,8% de consumir algo desconocido.

**c) Factores de riesgo asociados a los consumidores.**

Vinculando el consumo a la victimización, un 65,4% de los consumidores de sustancias de abuso en prisión participantes sufrieron algún tipo de victimización. Esta alta frecuencia de victimización se debe a que el perfil de este interno se corresponde con multitud de factores de riesgo asociados a la victimización. Algunos de estos factores son:

**1. Factores familiares:**

1.1 Pertenencia a clase social baja y media-baja: Un 62% dicen pertenecer a estas clases sociales, siendo un status social bajo un riesgo de victimización, ya que como hemos comprobado anteriormente a medida que aumenta la clase social del interno disminuye el riesgo de victimización en los mismos.

1.2 Familia disfuncional: Un 34,5% fueron víctimas de algún tipo de conflictividad familiar<sup>37</sup>, siendo la pertenencia a una familia problemática otro factor de riesgo ligado a la victimización.

**2. Económico/laboral:**

2.1 Alto desempleo: Un 52,5% de consumidores se encontraban en situación de desempleo con anterioridad al ingreso en prisión, siendo un factor de riesgo hasta en un 300% en el caso de la prisión de Sangonera (véase tabla 937 apartado anexos, sección 8.7).

2.2 Carencia de recursos económicos en prisión: Un 34,3% de consumidores no perciben ningún tipo de ingreso económico externo o interno en prisión, aumentando el grado de victimización la carencia económica en prisión.

**3. Nivel educativo.**

3.1 Escasa cualificación académica: Un 70,7% de los internos consumidores no lograron superar la E.G.B. (Un 10,9% sin escolarizar, un 28,9%

---

<sup>37</sup> Elevándose a un 48,7% en el caso de consumidores de heroína.

primaria incompleta y un 30,9% E.G.B.), reduciéndose esta cifra al 61,3% en el caso de los no consumidores.

3.2 Inactividad académica: Un 65,2% no realizan ningún tipo de actividad académica en prisión, presentándose esta carencia académica en prisión como un factor de riesgo considerable.

#### 4. Variables jurídicas y delictivas:

4.1 Reincidencia: Un 62,5% de los internos reincidentes sufrieron victimización frente a un 52% que era la primera vez que se encontraban en prisión.

4.2 Delitos contra la propiedad: Un 43,2% de consumidores se encuentran en prisión por delitos contra la propiedad, siendo esta tipología delictiva como un factor de riesgo ante la victimización en prisión<sup>38</sup>.

#### 5. Nacionalidad y país de procedencia:

1.1 Nacionalidad española: Un 75,1% de los internos consumidores en prisión son nacionales, aumentando las probabilidades de victimización en los internos de procedencia nacional<sup>39</sup>.

1.2 Marroquíes: En los extranjeros esta situación es distinta, un 49,5% de los extranjeros consumidores en prisión proceden de Marruecos, siendo este colectivo el menos victimizado en prisión<sup>40</sup>.

---

<sup>38</sup> Un 73,2% de delinquentes contra la propiedad sufrieron victimización frente al 57% de la población penitenciaria total.

<sup>39</sup> Pudimos observar anteriormente como el riesgo de victimización en la población española penitenciaria participante se dobla respecto a la extranjera.

<sup>40</sup> El provenir de Marruecos en la prisión de Murcia actúa como un factor protector hasta en un 53%.

### 5.3. Variables de victimización.

Analizaremos en los siguientes apartados los resultados obtenidos para las variables asociadas a la victimización, como el lugar donde ocurrió en relación al tipo de victimización, franja horaria más frecuente o bien la comunicación o no a las autoridades penitenciarias.

#### A) Lugar de la victimización.

Una vez realizado el análisis de variables, estudiamos en este apartado los espacios donde se dan con más frecuencia las victimizaciones. Por otro lado observamos que características y tipos de victimizaciones se asocian en el lugar donde ocurren.

##### a) Celda del interno.

Un 23,4% de los internos que sufrieron algún tipo de victimización en su celda lo fueron de algún tipo de asalto y/o atraco, reduciéndose al 9,2% en el caso de la población general. Destacamos en nuestro estudio que existen cuatro veces más posibilidades de sufrir agresiones sexuales en este espacio que en el resto de lugares, ocurriendo en un 17% de los internos. (Figura 269).

##### b) Espacio común/otros espacios.

Como vemos en la figura 269 los espacios comunes son la ubicación donde la victimización general se produce con mayor frecuencia, considerando que la mitad de la victimizaciones ocurre en sitios habituales donde transcurre la vida penitenciaria.

De este modo frente a las celdas donde son más frecuentes las agresiones físicas y sexuales en cada una de sus formas, en los espacios comunes y otros espacios se producen con mayor frecuencia los insultos y amenazas. Posiblemente debido a la presencia de terceras personas y mayor medidas de seguridad.

##### c) No sabe/ no contesta la ubicación.

Como hemos observado durante el transcurso del análisis descriptivo, un 23,9% (véase tabla 256, figura 195) de los internos prefirieron no indicar la ubicación donde fueron sufrieron algún tipo de victimización, debido al

significativo número que representa hemos optado por realizar un análisis en profundidad pese a la carencia de la ubicación concreta como se ve en la figura 269.

La principal peculiaridad de los tipos de victimización que ocurren en estos espacios desconocidos, es que son similares a los que se detectaron en los espacios comunes, pudiendo indicar que estos espacios no especificados se trataban de espacios comunes. De este modo llegamos a la idea que son espacios comunes a los internos pero que a la hora de contestar a la pregunta en la encuesta tuvieron algún tipo de reparo para indicarlo.

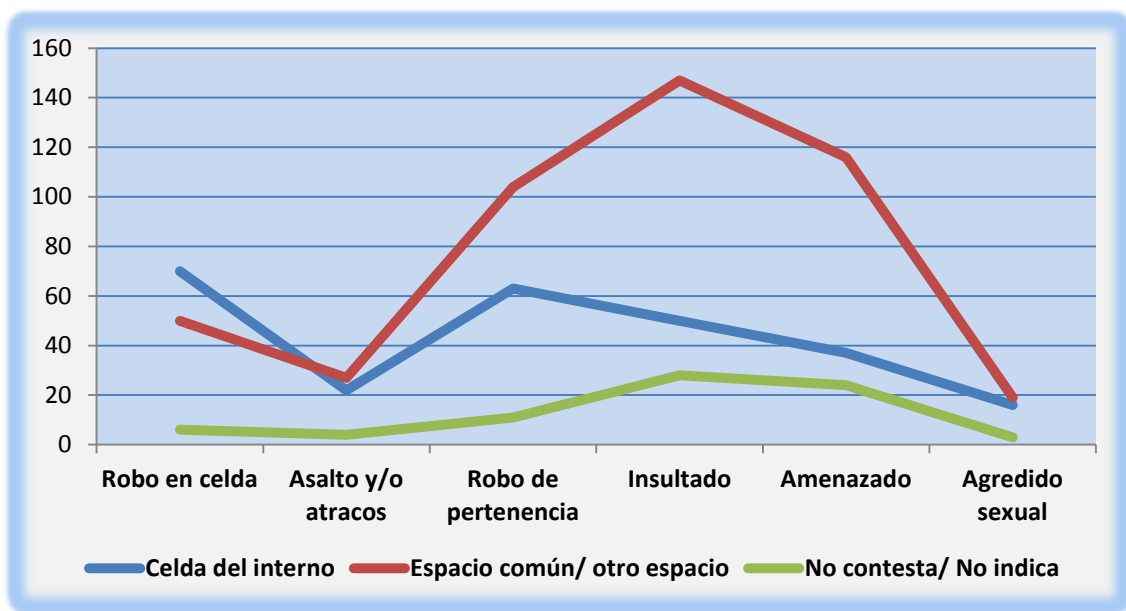


FIGURA 269 DISTRIBUCIÓN DE LOS INTERNOS POR LUGAR DE LA VICTIMIZACIÓN Y TIPO DE VICTIMIZACIÓN EN LOS CENTROS PENITENCIARIOS DE MURCIA

**B) Franja horaria de la victimización.**

Como hemos observado anteriormente tanto en el análisis descriptivo como en el relacional, en función de la franja horaria varía la frecuencia de victimización así como los tipos. A continuación vamos a analizar las características más significativas como vemos en la figura 270.

**a) Durante el desayuno.**

La victimización más frecuente son los insultos entre los internos durante el desayuno, de este modo el 71,1% de los internos que habían sufrido victimización durante este trascurso de tiempo lo habían sido de insultos,



además como podemos observar en el cruce de variables las posibilidades se multiplican por cuatro para este tipo (véase tabla 330 figura 270). Al igual que suceden con los insultos, las posibilidades de sufrir agresiones sexuales durante la mañana se multiplican casi por cuatro respecto a otras zonas horarias.

**b) Durante la mañana.**

Es durante la mañana cuando más victimizaciones se produce entre los internos, destacando las agresiones verbales así como el robo de pertenencias a terceras personas, de modo que este momento del día podría considerarse como un factor de riesgo significativo para sufrir victimización penitenciaria tal y como se ve en la tabla 331 y figura 270.

**c) Durante la comida.**

Un 20% de los internos que fueron agredidos durante la comida lo fueron de asaltos y/o atracos aumentando la posibilidad nueve veces (tabla 332;), suponiendo un 9,2% respecto a la población general. Al igual que en las franjas horarias anteriores como vemos en la figura 270, el tipo de victimización más frecuente con un 80% han sido las agresiones verbales tipo insultos.

**d) Durante la tarde.**

Este horario presenta las mismas características en referencia a los tipos de victimización que hemos comentado anteriormente durante la mañana, sin embargo, se producen en menor medida, por tanto es un factor de riesgo al igual que durante la mañana pero con un menor nivel de influencia (figura 270).

**e) Durante la cena.**

En el transcurso de la cena no hemos encontrado ninguna peculiaridad de victimización que nos haya llamado la atención. Destacando los insultos por encima del resto de victimizaciones analizadas. (Véase tabla 334; figura 270).

**f) Durante la noche.**

Durante la noche las victimizaciones son menos frecuentes que en el resto de franjas horarias analizadas, sin embargo es cuando ocurren con mayor

frecuencia la victimización sexual como vemos en la figura siguiente. De este modo y en función de los datos obtenidos y analizados en relación al encontrarse en la celda durante la noche cumple las condiciones donde con mayor frecuencia se produce la victimización en el entorno penitenciario.

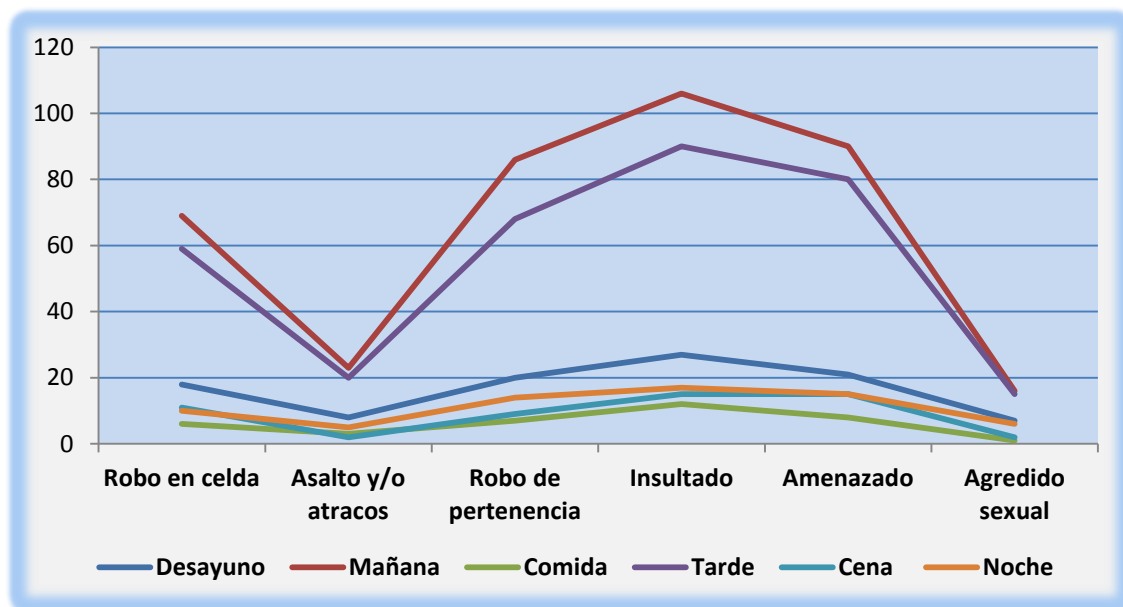


FIGURA 270 DISTRIBUCIÓN DE LOS INTERNOS POR FRANJA HORARIA DE LA VICTIMIZACIÓN Y TIPO DE VICTIMIZACIÓN EN LOS CENTROS PENITENCIARIOS DE MURCIA

**C) Informaron a las autoridades penitenciarias sobre la victimización.**

Como hemos analizado durante el transcurso del estudio, una vez sufrida la victimización por parte del interno algunos optaron por comunicarlo a los funcionarios y otros prefirieron mantenerlo en secreto ante las autoridades penitenciarias. Según la opción por la que se optó se producen una serie de matizaciones en el tipo y frecuencia de la victimización tal y como podemos deducir en la figura 271.

**a) Comunicaron a las autoridades.**

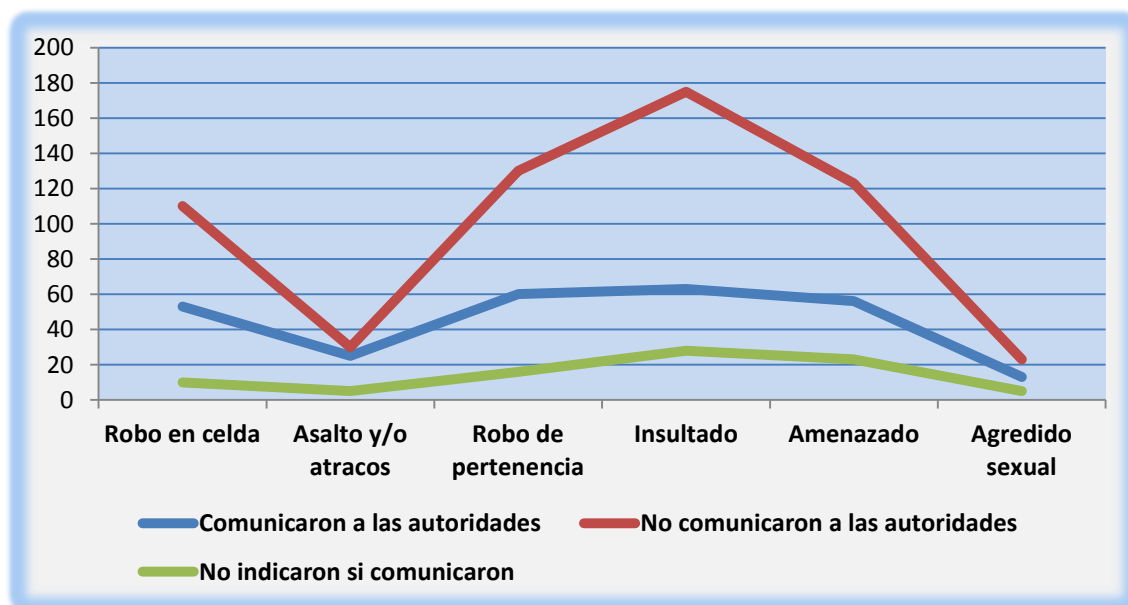
De nuestro estudio se deduce que la mayoría de las victimizaciones que se denuncian o se comunican son robos e insultos, tanto que ocurren en espacios comunes como en la celdas tal y como hemos visto. En cambio un bajo porcentaje denuncia situaciones más propias como agresiones sexuales (figura 271).

**b) No comunicaron a las autoridades.**

Una vez sucedida la victimización la tendencia habitual es la de no comunicar a los funcionarios o personal competente el acontecimiento sufrido, como hicieron un 47,2% de los internos (tabla 264 figura 200) el tipo de victimización más habitual que no se comunican son los insultos, sin embargo victimizaciones que implican cierta violencia como los asaltos o agresiones sexuales se comunican en la misma medida de los que no como se ve en la figura 271.

**c) No indicar si comunicaron a las autoridades.**

Consideramos oportuno incluir esta opción durante el transcurso del análisis ya que fue la alternativa seleccionada por un 28,4% de los internos encuestados como vimos en el análisis descriptivos (tabla 264 figura 200), sin embargo como podemos observar en la figura que vemos a continuación no presenta características de victimización significativas.



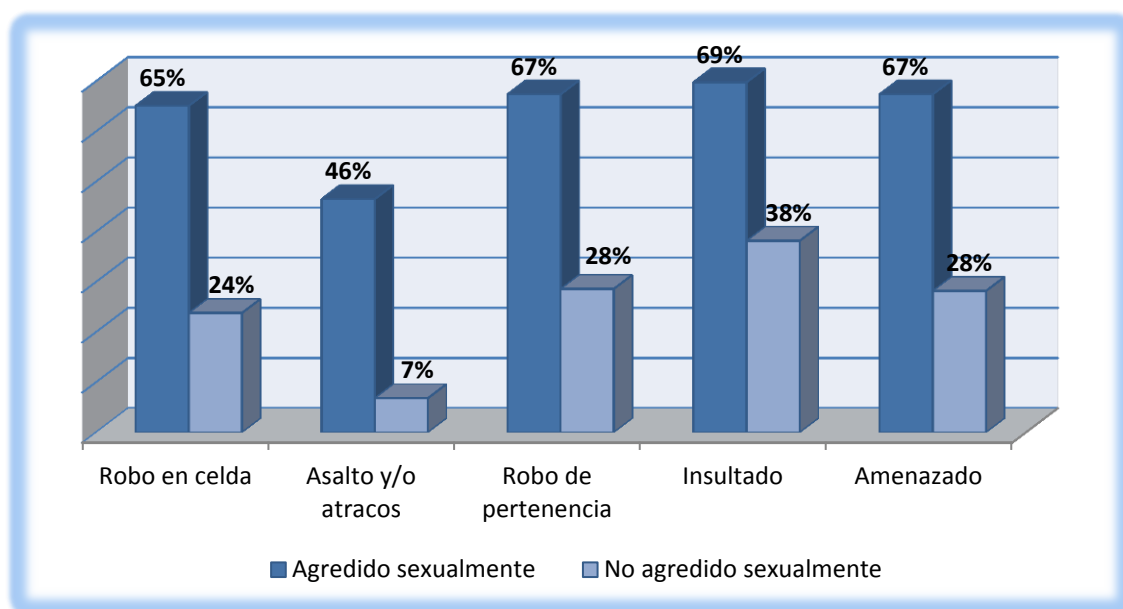
**FIGURA 271 DISTRIBUCIÓN DE LOS INTERNOS POR COMUNICAR A LAS AUTORIDADES SOBRE LA VICTIMIZACIÓN Y TIPO DE VICTIMIZACIÓN EN LOS CENTROS PENITENCIARIOS DE MURCIA**

D) **Victimización sexual y tipo.**

Durante el análisis relacional nos cuestionamos la posible relación existente entre sufrir algún tipo de agresión sexual de las planteadas durante el estudio y si este hecho actuaba como un factor de riesgo frente al resto de victimizaciones, mostrando que los internos agredidos sexualmente son más propensos a sufrir otros tipo de victimización respecto a los que no tal y como observamos en la tabla y figura siguientes.

**TABLA 365 DISTRIBUCIÓN DE LOS INTERNOS POR HABER SIDO VICTIMIZADO SEXUALMENTE Y TIPOS DE VICTIMIZACIÓN SUFRIDA EN LOS CCPP DE MURCIA**

<b>Variable: Haber sufrido algún tipo de agresión sexual</b>				
<b>Dependiente: Tipo de victimización sufrida durante los últimos dos meses</b>				
<b>Victimizado sexualmente</b>	<b>Agredido sexual</b>		<b>No agredido sexual</b>	
<b>Variables asociadas</b>	<b>N</b>	<b>%</b>	<b>N</b>	<b>%</b>
Le hayan robado en su celda	28	65,1	147	23,8
Le hayan asaltado y/o atracado	20	46,5	42	6,8
Le hayan robado algún objeto	29	67,4	177	28,6
Le hayan insultado	30	69,8	236	38,2
Le hayan amenazado	29	67,4	174	28,2



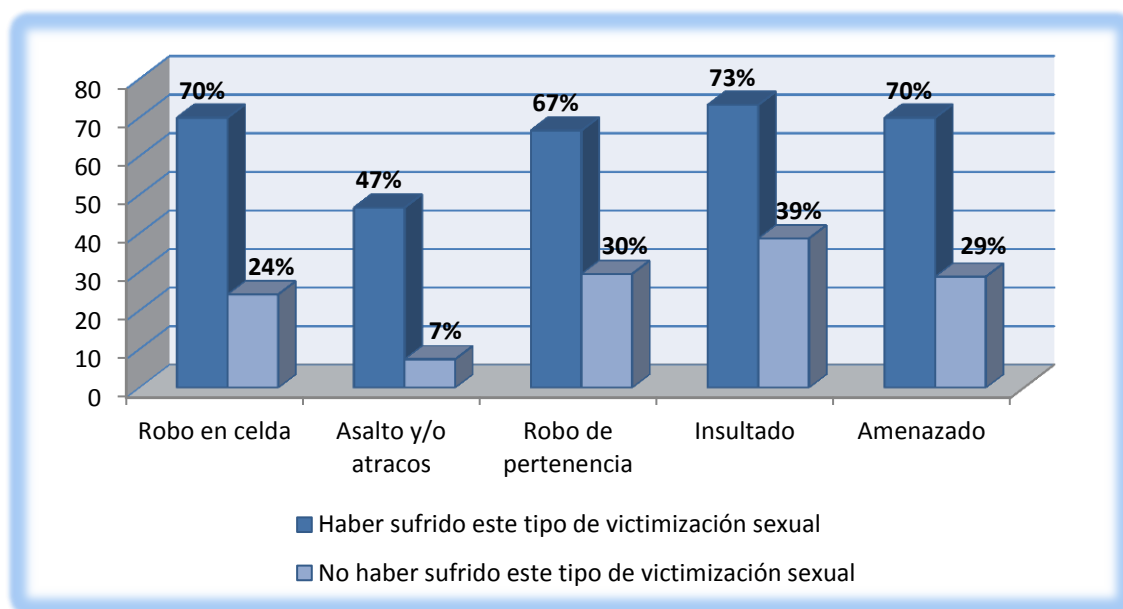
**FIGURA 272 DISTRIBUCIÓN DE LOS INTERNOS POR HABER SIDO VICTIMIZADO SEXUALMENTE Y TIPOS DE VICTIMIZACIÓN SUFRIDA EN LOS CCPP DE MURCIA**

a) **Agarrado o amenazado sexualmente.**

El haber sido víctima de este tipo concreto de agresión sexual aumenta las probabilidades de sufrir otras victimizaciones, así un 70% de los internos que habían sido agarrados o amenazados sexualmente también habían sido víctimas de robos en su celda descendiendo al 24,2% en el caso de quienes no sufrieron este tipo de agresión sexual y un 73,3 habían sido insultados, descendiendo de nuevo al 38,7% como se muestra en la tabla 366 figura 273.

**TABLA 366 TDISTRIBUCIÓN DE LOS INTERNOS POR HABER SIDO AGARRADO SEXUALMENTE Y TIPOS DE VICTIMIZACIÓN EN LOS CCPP DE MURCIA**

<b>Variable: Agarrado o amenazado sexualmente</b>				
<b>Dependiente: Tipo de victimización sufrida durante los últimos dos meses</b>				
<b>Victimizado sexualmente</b>	<b>Agredido sexual</b>		<b>No agredido sexual</b>	
<b>Variables asociadas</b>	<b>N</b>	<b>%</b>	<b>N</b>	<b>%</b>
Le hayan robado en su celda	28	70,0	153	24,2
Le hayan asaltado y/o atracado	20	46,7	47	7,4
Le hayan robado algún objeto	29	66,7	186	29,5
Le hayan insultado	30	73,3	244	38,7
Le hayan amenazado	29	70,0	182	28,8



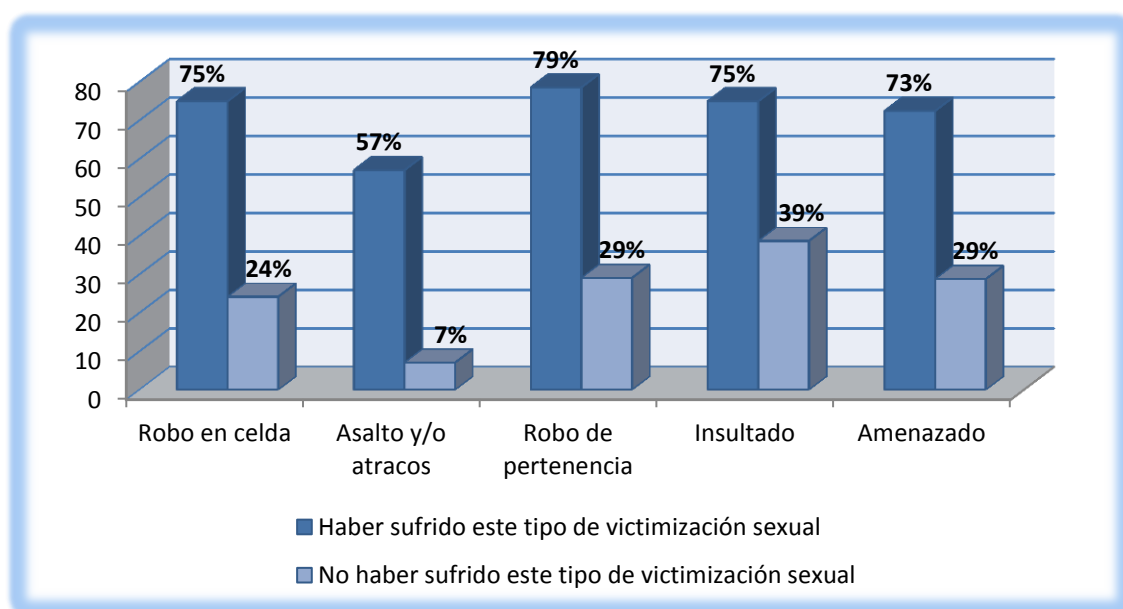
**FIGURA 273 DISTRIBUCIÓN DE LOS INTERNOS POR HABER SIDO AGARRADO SEXUALMENTE Y TIPOS DE VICTIMIZACIÓN EN LOS CCPP DE MURCIA**

**b) Haber tratado de tocar sus órganos sexuales.**

A un 72,5% de los reclusos que habían sido víctimas de este tipo de victimización sexual les habían amenazado, reduciéndose esta cifra al 28,8% en el caso de los internos que no habían sufrido este tipo de abuso. Destacando también especialmente su mayor vulneración a sufrir robos en su celda y principalmente a ser asaltados y/o atracados como se muestra en la tabla 367 figura 274.

**TABLA 367 DISTRIBUCIÓN DE LOS INTERNOS POR HABER TRATADO DE TOCAR SUS ORGANOS SEXUALES Y TIPOS DE VICTIMIZACIÓN EN LOS CCPP DE MURCIA**

<b>Variable: Haber tratado de tocar sus órganos sexuales</b>				
<b>Dependiente: Tipo de victimización sufrida durante los últimos dos meses</b>				
<b>Victimizado sexualmente</b>	<b>Agredido sexual</b>		<b>No agredido sexual</b>	
<b>Variables asociadas</b>	<b>N</b>	<b>%</b>	<b>N</b>	<b>%</b>
Le hayan robado en su celda	21	75,0	153	24,2
Le hayan asaltado y/o atracado	16	57,1	45	7,1
Le hayan robado algún objeto	22	78,6	184	29,1
Le hayan insultado	21	75,0	245	38,7
Le hayan amenazado	20	72,5	182	28,8



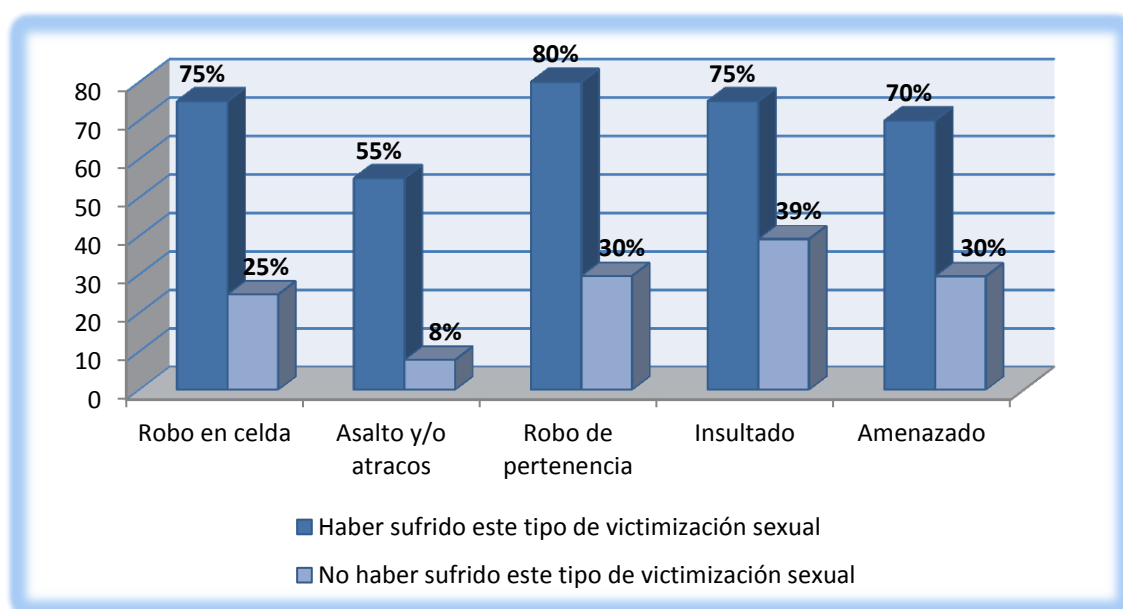
**FIGURA 274 DISTRIBUCIÓN DE LOS INTERNOS POR HABER TRATADO DE TOCAR SUS ORGANOS SEXUALES Y TIPOS DE VICTIMIZACIÓN EN LOS CCPP DE MURCIA**

c) **Obligado a mantener relaciones sexuales forzadas.**

El haber sido obligado a mantener relaciones sexuales forzadas al igual que la totalidad de los tipos de victimización sexual analizados suponen un factor de riesgo frente a otras victimizaciones; las probabilidades de ser bien asaltado y/o atracado es hasta ocho veces superior respecto a la población penitenciaria que no sufrió este tipo de agresión sexual (véase tabla 368 figura 275).

**TABLA 368 DISTRIBUCIÓN DE LOS INTERNOS POR HABER SIDO OBLIGADO A TENER RELACIONES Y TIPOS DE VICTIMIZACIÓN EN LOS CCPP DE MURCIA**

<b>Variable: Obligado a mantener relaciones sexuales forzadas</b>				
<b>Dependiente: Tipo de victimización sufrida durante los últimos dos meses</b>				
<b>Victimizado sexualmente</b>	<b>Agredido sexual</b>		<b>No agredido sexual</b>	
<b>Variables asociadas</b>	<b>N</b>	<b>%</b>	<b>N</b>	<b>%</b>
Le hayan robado en su celda	15	75,0	159	24,8
Le hayan asaltado y/o atracado	11	55,0	50	7,8
Le hayan robado algún objeto	16	80,0	190	29,6
Le hayan insultado	15	75,0	251	39,2
Le hayan amenazado	14	70,0	189	29,5



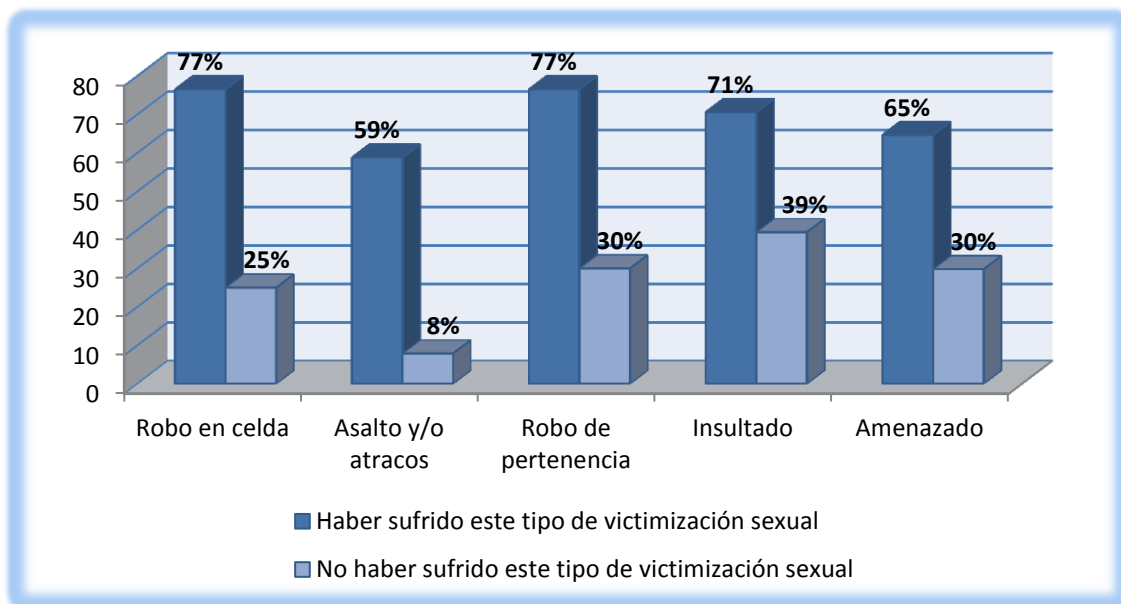
**FIGURA 275 DISTRIBUCIÓN DE LOS INTERNOS POR HABER SIDO OBLIGADO A TENER RELACIONES Y TIPOS DE VICTIMIZACIÓN EN LOS CCPP DE MURCIA**

d) **Obligado a mantener relaciones sexuales forzadas con penetración.**

Como vemos en la tabla 369 figura 276 el haber sufrido este tipo de acometida sexual coloca al interno en un mayor estado de vulneración a sufrir hurtos así como asaltos por parte los compañeros. Consideramos que es el tipo de agresión sexual más violento de los analizados y fue sufrida por un 2,6% de la totalidad de los encuestados.

**TABLA 369 DISTRIBUCIÓN DE LOS INTERNOS POR HABER SIDO OBLIGADO A TENER RELACIONES CON PENETRACIÓN Y TIPOS DE VICTIMIZACIÓN EN LOS CCPP DE MURCIA**

<b>Variable:</b> Obligado a mantener relaciones sexuales forzadas con penetración				
<b>Dependiente:</b> Tipo de victimización sufrida durante los últimos dos meses				
<b>Victimizado sexualmente</b>	<b>Agredido sexual</b>		<b>No agredido sexual</b>	
<b>Variables asociadas</b>	<b>N</b>	<b>%</b>	<b>N</b>	<b>%</b>
Le hayan robado en su celda	13	76,5	161	25,0
Le hayan asaltado y/o atracado	10	58,8	51	7,9
Le hayan robado algún objeto	13	76,5	193	30,0
Le hayan insultado	12	70,6	254	39,4
Le hayan amenazado	11	64,7	192	29,8



**FIGURA 276 DISTRIBUCIÓN DE LOS INTERNOS POR HABER SIDO OBLIGADO A TENER RELACIONES CON PENETRACIÓN Y TIPOS DE VICTIMIZACIÓN EN LOS CCPP DE MURCIA**

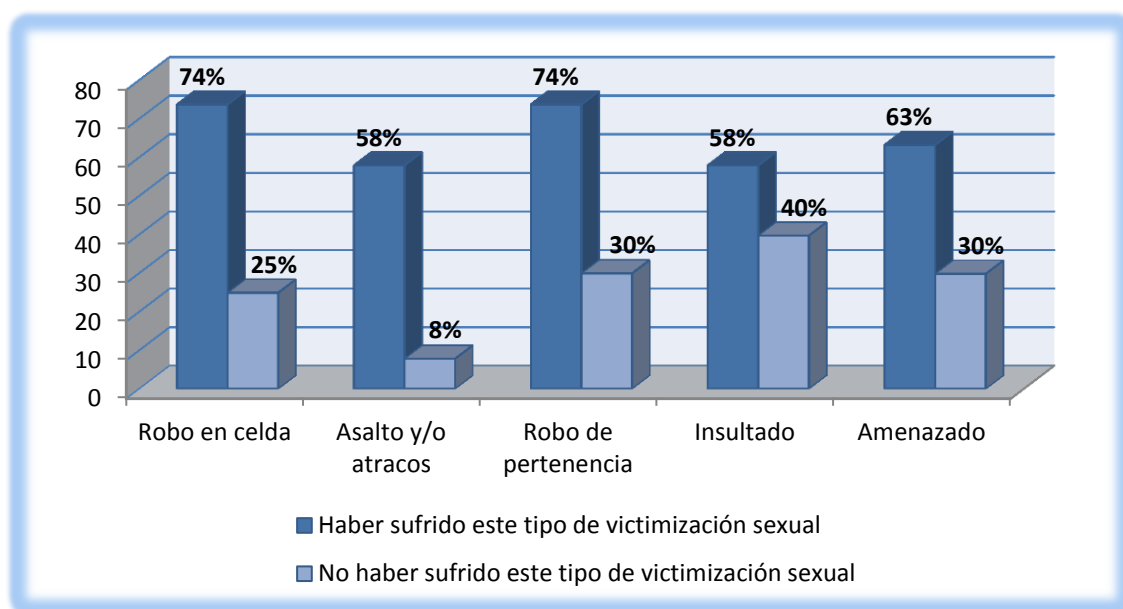


e) **Obligado a tener relaciones sexuales y evitar agresiones futuras.**

El haber cedido a mantener relaciones sexuales con la finalidad de evitar agresiones posteriores supone una exposición mayor a sufrir cualquier tipo de hurto en cualquiera de las ubicaciones del establecimiento penitenciario; aumentando de media hasta siete veces más respecto a la población encuestada en general, ya que un 73,7% de los internos que pretendieron evitar agresiones posteriores fueron robados como se muestra a continuación.

**TABLA 370 DISTRIBUCIÓN DE LOS INTERNOS POR HABER SIDO OBLIGADO A TENER RELACIONES Y EVITAR AGRESIONES TIPOS DE VICTIMIZACIÓN EN LOS CCPP DE MURCIA**

<b>Variable: Mantener relaciones sexual y así evitar agresiones futuras</b>				
<b>Dependiente: Tipo de victimización sufrida durante los últimos dos meses</b>				
<b>Victimizado sexualmente</b>	<b>Agredido sexual</b>		<b>No agredido sexual</b>	
<b>Variables asociadas</b>	<b>N</b>	<b>%</b>	<b>N</b>	<b>%</b>
Le hayan robado en su celda	14	73,7	160	24,9
Le hayan asaltado y/o atracado	11	57,9	50	7,8
Le hayan robado algún objeto	14	73,7	192	29,9
Le hayan insultado	11	57,9	255	39,7
Le hayan amenazado	12	63,2	191	29,8



**FIGURA 277 DISTRIBUCIÓN DE LOS INTERNOS POR HABER SIDO OBLIGADO A TENER RELACIONES Y EVITAR AGRESIONES TIPOS DE VICTIMIZACIÓN EN LOS CCPP DE MURCIA**

**E) Conocer interno haya sufrido o realizado victimización.**

Diferenciando y agrupando a los internos entre aquellos que conocen algún interno que haya sufrido o bien realizado victimización observamos diferencias en virtud tanto de la frecuencia como del tipo de victimización, las cuales comentaremos a continuación (véanse tablas 371 y 372 y figuras 278 y 279).

**a) Conocer algún interno haya sufrido victimización.**

Como se ve en la tabla 371 aquellos internos que conocen algún interno que haya sido victimizado tienen hasta tres veces más probabilidades de sufrir victimización. Esto puede explicar que tanto ellos como otros de los asistentes pueden haber sufrido victimización y podría haber sido ocultado para esto.

**TABLA 371 DISTRIBUCIÓN DE LOS INTERNOS CONOCER ALGÚN INTERNO HAYA SUFRIDO VITIMIZACIÓN EN LOS CENTROS PENITENCIARIOS DE MURCIA**

Conocer algún victimizado	Centros Penitenciarios de Murcia	
	% Victimizados	Total internos
Conocedores	70,9	470
No conocedores	22,4	183

**b) Conocer algún interno haya realizado victimización.**

En la tabla 372 vemos que un 69,9% de quienes conocer algún interno que realice victimización han sido víctimas, reduciéndose al 27,4% en los que no, siendo un riesgo al igual que sucede en el apartado visto anteriormente.

En función del tipo de victimización tanto aquellos reclusos que conocen algún victimizado o bien algún que haya cometido algún tipo de victimización presentan características bastante similares, al igual que suceden con los que no conocen a nadie implicado en actos de victimización.

**TABLA 372 DISTRIBUCIÓN DE LOS INTERNOS CONOCER ALGÚN INTERNO HAYA REALIZADO VITIMIZACIÓN EN LOS CENTROS PENITENCIARIOS DE MURCIA**

Conocer realizador victimización	Centros Penitenciarios de Murcia	
	% Victimizados	Total internos
Conocedores	69,9	455
No conocedores	27,4	197

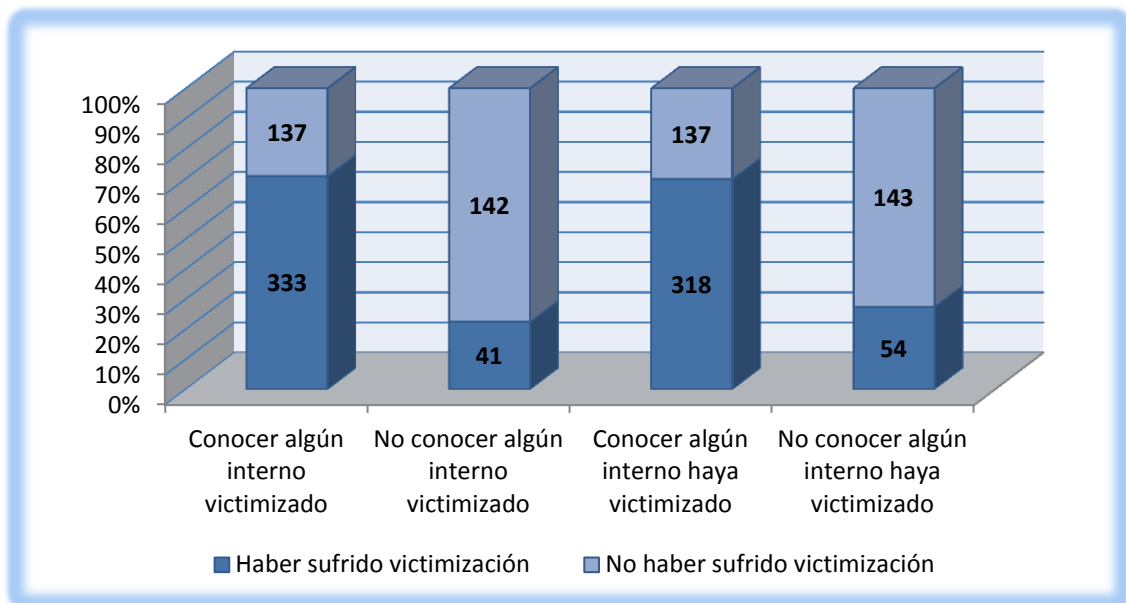


FIGURA 278 DISTRIBUCIÓN DE LOS INTERNOS POR CONOCER A VICTIMIZADO Y VICTIMIZADOR Y SUFRIR VICTIMIZACIÓN EN LOS CENTROS PENITENCIARIOS DE MURCIA

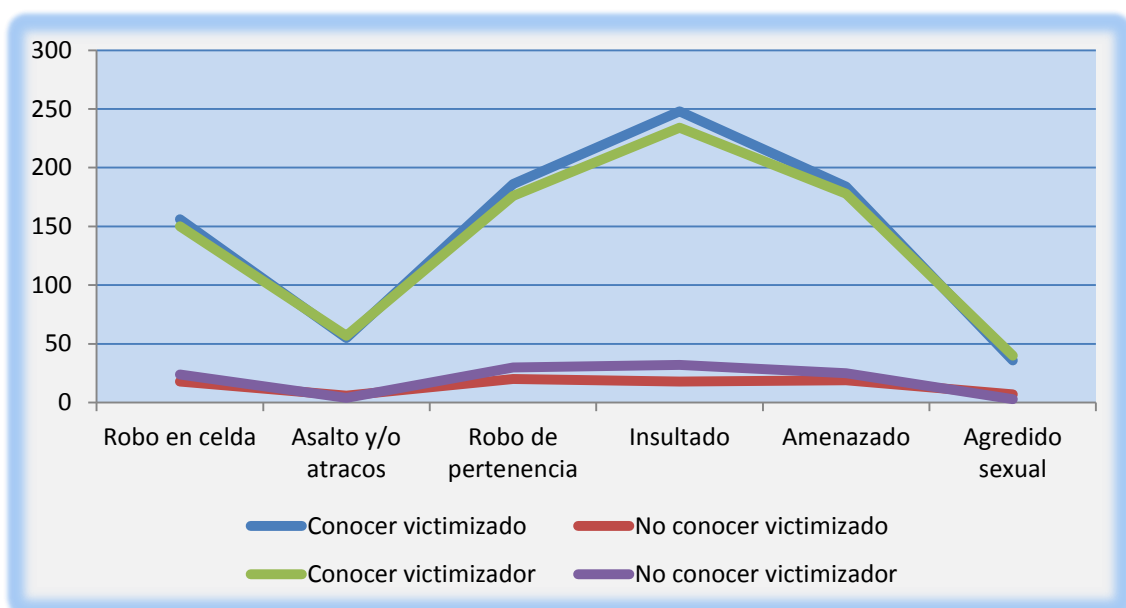


FIGURA 279 DISTRIBUCIÓN DE LOS INTERNOS POR CONOCER A VICTIMIZADO Y VICTIMIZADO Y TIPO DE VICTIMIZACIÓN EN LOS CENTROS PENITENCIARIOS DE MURCIA



## **Capítulo VI.**

# **CONCLUSIONES**



**VI. CONCLUSIONES.**

1. La victimización es más frecuente en el colectivo penitenciario nacional que en el extranjero. La organización grupal de los internos extranjeros supone un factor de protección ante el fenómeno de la victimización.
2. La sobrepoblación penitenciaria actúa como un factor de riesgo para sufrir victimización. Los internos que comparten celda con un compañero son los menos vulnerables ante la victimización penitenciaria.
3. Los internos que se encuentran en situación preventiva son menos victimizados que los penados, de este modo un menor tiempo en prisión implica un menor grado de victimización.
4. Los internos que se encuentran en prisión por delitos contra la libertad sexual son los más vulnerables a sufrir victimización, situándose en el extremo contrario los delincuentes contra el orden socio-económico.
5. Una relación familiar disfuncional o status social económico/educativo bajo supone un factor de riesgo en prisión frente a la victimización.
6. La realización de actividades académicas, laborales y lúdicas durante el internamiento se muestra como factor de protección frente a la victimización en prisión en cualquiera de sus formas presentes.

## CONCLUSIONES

7. El consumo de sustancias estupefacientes durante el cumplimiento de la pena privativa de libertad se presenta como una realidad.
8. Existe una relación directa entre el consumo de drogas y sufrir victimización en prisión. Se trata de un factor de riesgo ante este fenómeno durante el internamiento. Las anfetaminas ha sido la droga de consumo más directamente relacionada con la victimización.
9. Las agresiones sexuales son una realidad en el contexto penitenciario analizado, especialmente en el Centro Penitenciario de Murcia II .Acentuándose ligeramente en el caso del colectivo extranjero en prisión



## **Capítulo VII.**

# **BIBLIOGRAFÍA**



## **VII. BIBLIOGRAFÍA.**

### **7.1. Bibliografía.**

- Aristizabal, E., Amar J. (2010): Psicología forense; estudio de la mente criminal, Bogotá, Uninorte, p.69.
- Arnoso, A. (2005): Cárcel y trayectorias psicosociales: actores y representaciones sociales, San Sebastián, Alberdania, p. 68.
- Asociación Pro Derechos Humanos (1999): Informe sobre la situación de las prisiones en España, Madrid, Fundamentos, pp. 59-61.
- Avilés, M. (2010): Delitos y delincuentes, Alicante, Club Universitario, pp.321-325.
- Avilés, M. (2010): Delitos y delincuentes, como son, como actúan. Alicante, Club Universitario, p. 103.
- Avilés, M. (2011): El enriquecimiento ilícito, Alicante, Club Universitario, pp.76 y ss.
- Baca, E., Alonso, R., Echeburúa, E. (2006): Manual de victimología, Valencia, Tirant lo Blanch. pp. 163 y ss.
- Bayón, F. (2005): Jóvenes y prisión, Revista de estudios de juventud, Bilbao, ed. Instituto de la juventud, nº69, págs. 7 y ss.
- Bisquerra, R. (2008): Educación para la ciudadanía y convivencia; el enfoque de la Educación Emocional, Bilbao, Wolters Kluwer, pp. 18 y ss.
- Cáceres, L. (2009): Delitos contra el patrimonio, aspectos penales y criminológicos; especial referencia a Badajoz, Madrid, Visión, p.35.
- Carón, N. (2001): El campo político, La Paz, Plural, pp. 204-206.
- Cerezo, J. (2002): Curso de Derecho penal español: Parte general-Volumen III, Madrid, Tecnos, p. 173.
- Cerverino, A. (2007): Conceptos fundamentales de victimología, Madrid, Instituto de victimología, pp. 1-3.
- Cuesta, J.L. (1988) presente y futuro de las instituciones penitenciarias españolas, Eguzkilor, Cuaderno del instituto vasco de criminología, pp. 115 y ss.

## BIBLIOGRAFÍA

- Doris, M. (2005): Desviación y delincuencia juvenil, Santiago de Chile, ed. Lom, pág.173.
- Echeburúa, E. (1995): Manual de psicopatología, Madrid, McGraw-Hill, pp. 85-87.
- Espluga, J., Lemkow, L., Baltierre, J. (2004): Desempleo juvenil, exclusión social y salud: investigaciones, experiencias y acciones institucionales en España, Barcelona, Icaria pp. 63 y ss.
- Estébanez, Pilar (et.al.) (2005): Medicina Humanitaria, Madrid, ed. Díaz de Santos, pág. 810.
- Estévez, E., Jiménez, T., Musito, G. (et.al.) (2007): Relaciones entre padres e hijos adolescentes, Valencia, ed. Nau LLibres, pág.86.
- García, A. (1988): Manual de criminología, Madrid, Espasa- Calpe, p. 1271
- Guisasola, C. (2008): Reincidencia y delincuencia habitual, Valencia, Tirant lo Blanch, pp.96-99.
- Hernández, M., Tovar, M. (2005): El capital humano de los inmigrantes, en Cánovas A., Pedreño M., La condición inmigrante; Exploraciones e investigaciones desde la Región de Murcia. Murcia, Servicio de Publicaciones de la Universidad de Murcia, p. 360.
- Hilda, M. (2007): Estudios sobre victimización, Córdoba (Argentina), Brujas, pp. 198-200.
- Hurtado, J. J. (2007): Manual práctico de derecho de la circulación, Madrid, La Ley, p.138.
- Iglesias, S. (2007): La inmigración: El reto del Siglo XXI, Sevilla, Dykinson, p.166.
- Instituto Nacional de Estadística (2010): Anuario estadístico del año 2010; Seguridad y Justicia, Madrid, Instituto Nacional de Estadística, pp. 195 y ss.
- Klevens, B., Vélez, M.O., Tawse, J.R. (2004): Los caminos a la delincuencia; posibilidades para su prevención, Bogotá, Pontificia Universidad Javeriana, pp. 69-72.
- Landrove, G. (1990): Victimología. Valencia, Tirant lo Blanch, pp. 147 y ss.
- Leganés, S. (2002): Clasificación penitenciaria, permisos de salida y extranjeros en prisión, Madrid, Dykinson, pp. 143 y ss.

## BIBLIOGRAFÍA

- Mark, L., Levine, M. Timothy, C. (2006): Estadística para administración, México D.F., Pearson Education, p. 226.
- Martín, L. (2001) (Coord.): La responsabilidad penal de los menores, cuenca, Colección estudios, p.124
- Martín, V. (2005): El derecho a la salud y las prisiones, en Estébañez, Pilar (et al.) Medicina humanitaria, Madrid, Díaz de Santos, p. 809.
- Martínez, A. (Dir.) (2006): Teoría y práctica de la educación en derechos humanos, Guipúzcoa, Alberdania, pp. 91-92.
- McDaniel, C., Roger, H. (2005): Investigación de mercados, México D.F., Thomson, pp.146-149.
- Melendro, M., Martín, A., López, A. (2011): Estrategias educativas con adolescentes y jóvenes en dificultad social; el tránsito a la vida adulta en una sociedad sostenible, Madrid, ed. Universidad Nacional de Estudios a Distancias (UNED), pág. 46.
- Mestre, R. (2005): Mujeres inmigrantes y Sistema Penal, en Martín, María Teresa (et al.) (2005): Delitos y fronteras: mujeres extranjeras en prisión, Madrid, Complutense, pp. 271 y ss.
- Miguelez, F. (2007): Trabajar en prisión, Barcelona, Icaria pp. 57-59.
- Mina, A.G.(2010):Violencia contra las mujeres en la pareja; claves de análisis y de intervención, Madrid, Universidad Pontificia Comillas, p.317.
- Mondragón, J., Guardiola I. (2005): Asistente social/trabajador social de la Generalitat Valenciana, Sevilla. Mad, p. 476.
- Monge, A. (2009): Las circunstancia agravante de reincidencia desde los fundamentos y fines de la pena, Barcelona. Bosch Penal, p. 77.
- Noel, M. (2005): Mujeres madres en prisión en América Central, San José (Costa Rica), Universidad Estatal a Distancia pp. 22-25.
- Otín, J. M. (2009): Psicología criminal, Valencia, Lex Nova, p. 36.
- Payá, V. A. (2006): Vida y muerte en la cárcel, estudio sobre la situación institucional de los prisioneros, Barcelona, Plaza y Valdés, pp. 197-205.
- Quintín, M. (2007): Tratamiento estadístico con SPSS: prácticas resueltas y comentadas, Madrid, Paraninfo, p.50.

## BIBLIOGRAFÍA

- Redondo S., Luque E (1999), La reincidencia en el delito: Un estudio empírico, en Arroyo, L. (Coord.) Estudios de criminología, volumen II, Cuenca, Servicio de publicaciones de la Universidad de Castilla-La Mancha, pp. 281 y ss.
- Redondo, S. (2002): Delincuencia sexual y sociedad, Madrid, Ariel, pp. 188-189.
- Ressler, R., Tom, S. (2005): Asesinos en serie, Barcelona, Ariel, pp.127-128.
- Rivera, I. (coord.) (2005): Política criminal y sistema penal; viejas y nuevas racionalidades punitivas. Barcelona. ed. Anthropos. págs. 354 y 355.
- Rubio, P. Á. (2010): Victimología forense y derecho penal, Valencia, Tirant Lo Blanch pp. 21- 23.
- Ruilova, J. (2005): El convenio europeo para la prevención de la tortura y de las penas o tratos inhumanos o degradantes, Sevilla, Dykinson, p. 363.
- Salafranca, L. (2005): Análisis estadístico mediante aplicaciones informáticas: SPSS, Statgraphics, Minitab y Excel, Barcelona, Universitat de Barcelona, p.197.
- Sánchez, F., Mercader E. (2008): Victimología forense, Murcia, Estudios Víctimales, p.32.
- Sánchez, I. (1990): Extranjeros en prisión; doble condena, Valladolid, Fundación Dialnet, pp. 65-68.
- Sánchez, I. (1996): Comentarios al Código Penal de 1996, Valencia, Tirant lo Blanch, pp. 525 y ss.
- Sánchez, R. (2012): Perspectiva histórica y problemas actuales de la institución penitenciaria; Las mujeres encarceladas toman la palabra, Salamanca, Ediciones Universidad de Salamanca, p. 274.
- Schumpeter, S. (1968): Social classes in ethnically homogenous environment, Paris. Minuits, pág. 169. en Laurin, N. (1989): Las teorías funcionalistas de clases sociales, sociología e ideología burguesa, Madrid, Siglo XXI, p.69.
- Sierra, J. (2010): Manual de estilo, desarrollo y presentación de trabajos de investigación, Murcia, Área de Ciencias Políticas y de la Administración, pp. 5-32.

## BIBLIOGRAFÍA

- Soriano, A. (2002): Educación y violencia familiar, Sevilla, Dykinson, p. 34.
- Tamarit, J. M. (et.al.) (2006): Manual de Victimología. Valencia, Tirant lo Blanch, p. 462.
- Tokatlian, J.G. (2010): Drogas y prohibición, Buenos Aires, Libros de Zorzal, p. 131.
- Villalba, F. J. (Coord.) (2003): Derechos y prisiones hoy, Cuenca, Servicio de Publicaciones de la Universidad de Castilla la Mancha, pp. 132 y ss.
- Vivancos, A. (2011): Visión crítica de la reeducación penitenciaria en España, Valencia, Nau Llibres, pp. 111y ss.
- Vives, T. (1986): Constitución y medidas de seguridad en Poder Judicial nº 3, Valencia, Tirant lo Blanch, p. 96.
- Von, H. (1948): The criminal and his victims: Studies in the sociobiology of crime, Nueva York, Archon Books, p. 461.
- Wolff, N. (2006): Sexual victimization in States and Federal Prisons, Journal of Urban Health- Bulletin of the New York Academy of Medicine, New York, vol. 83, No. 5, pp. 835-848.
- Wolff, N. Cynthia L. Blitz, J. S. Ronet, B., Jane, A. (2006): Sexual violence inside prisons; Rates of victimization, Journal of Urban Health- Bulletin of the New York Academy of Medicine, New York, vol. 83, No. 5, p. 835.
- Zuñiga, R., Diaz-Santos, D. (2002): Marginalidad social, inmigración, criminalización en el Derecho Penal ante la globalización, Madrid, ed. Colex, págs. 148-149.

### 7.2. Recursos online.

**Agrupación de los cuerpos de la Administración de Instituciones Penitenciarias.** [www.acaip.es](http://www.acaip.es)

**Fundación Dialnet. Universidad de la Rioja.**  
[www.dialnet.uniroja.es](http://www.dialnet.uniroja.es)

**Instituto Nacional de Estadística, Anuario Estadístico 2010.**  
[www.ine.es](http://www.ine.es)

**Eurostat**

## BIBLIOGRAFÍA

[ec.europa.eu/eurostat](http://ec.europa.eu/eurostat)

**Secretaría General Instituciones Penitenciarias.**

[www.institucionespenitenciarias.es](http://www.institucionespenitenciarias.es)

**Sociedad Estatal Infraestructuras y equipamientos Penitenciarios.**

[www.siep.es](http://www.siep.es)

**Ministerio del Interior. Gobierno de España.**

[www.interior.gob.es](http://www.interior.gob.es)

**International Centre for Prison Studies, University of Essex.**

[www.prisonstudies.org](http://www.prisonstudies.org)

**US National Library of Medicine. National Institutes of Health.**

[www.ncbi.nlm.nih.gov/pmc/](http://www.ncbi.nlm.nih.gov/pmc/)



## **Capítulo VIII.**

# **ANEXOS**



## **ANEXOS VIII.**

**Solicitudes de admisión a los Centros  
Penitenciarios de la Región de Murcia.**



**VIII. ANEXOS.****8.1. Solicitud de admisión a los Centros Penitenciarios de Murcia.**

Señor Directores de los Centros Penitenciarios de Murcia.

Don Aurelio Luna Maldonado y Doña Faustina Sánchez Rodríguez, Directores de la Tesis sobre Victimización en los Centros Penitenciarios de la Región de Murcia del programa de Doctorado en Ciencias Forenses de la Universidad de Murcia realizada por el Diplomado en Trabajo Social Don Francisco Caravaca Sánchez.

Solicitan permiso para la realización de un estudio en los Centros Penitenciarios de Murcia y Murcia II.

Se adjunta una memoria donde se recogen los fundamentos metodológicos y objetivos a lograr en la investigación propuesta.

Murcia, 11 de noviembre de 2011



## **ANEXOS II.**

**Autorización por parte de la SGIP  
para la realización del estudio.**





## 8.2. Autorización por parte de la SGIP para la realización del estudio.

	MINISTERIO DEL INTERIOR	SER. GRAL. INSTITUCIONES PENITENCIARIAS UNIDAD DE APOYO 24 ENE. 2012 SALIDA N.º 124	SECRETARIA GENERAL DE INSTITUCIONES PENITENCIARIAS UNIDAD DE APOYO
O F I C I O DIF. INDI. FEDE. ARMO	17 de enero de 2012 AUTORIZACIÓN INVESTIGACIÓN	Director del C.P. Murcia I y II	
<p>Tramitada en esta Unidad de Apoyo, la solicitud de D. Francisco Caravaca Sánchez, Diplomado de Trabajo Social de la Universidad de Murcia, para realizar un trabajo de investigación sobre "Estudio de victimización en los penados internos en los centros penitenciarios de la región de Murcia" en los Centros Penitenciarios de Murcia I y II, le comunico que se autoriza lo solicitado con las siguientes condiciones:</p>			
<p>1º.- La autorización tendrá validez hasta el 31 de julio de 2012. Si fuera necesaria su prolongación, deberá tramitar una nueva solicitud justificando las causas de su continuidad.</p>			
<p>2º.- La selección de los internos, compaginará los criterios de la investigación con las limitaciones penitenciarias. En cualquier caso, la colaboración de los internos será voluntaria, informándoles personalmente de los objetivos de la investigación de manera suficiente, para que su participación sea realmente libre. De esta circunstancia deberá quedar nota escrita en el centro respecto de los internos.</p>			
<p>3º.- La investigación garantizará el carácter anónimo de los internos participantes, sustituyéndose el nombre de los mismos si se considera necesario. En todo caso se velará por la intimidad los participantes, protegida en el artículo 18.1 de la Constitución, evitando la correspondencia de los datos obtenidos y sus titulares. Igualmente deberá respetarse lo previsto en los artículos 4.2.b y 211 del Reglamento Penitenciario, y lo dispuesto en la Ley 15/1999 de Protección de datos.</p>			
<p>4º.- La Dirección de cada Centro Penitenciario, como garante de la especial situación jurídica de los internos, deberá aprobar antes su realización:</p>			
<ul style="list-style-type: none"> <li>- El modelo escrito de consentimiento del interno.</li> <li>- La información que se va a facilitar al interno, a fin de obtener su voluntaria participación.</li> <li>- Cualquier cambio sustancial que se vaya a producir en el desarrollo de la investigación.</li> </ul>			
<p>5º.- Del estudio realizado deberá facilitar copia a esta Secretaría General por su interés y para valoración conjunta antes de realizar cualquier publicación o explotación pública de los datos o resultados obtenidos. Tampoco deberá facilitar datos a terceros sin autorización de este centro directivo.</p>			
CORRIDO ELECTRÓNICO Unidad.apoyo@dgiio.mh.es		ALCALÁ, 35 28014 MADRID TEL.: 91 335 4754 FAX.: 91 335 4050	



**CONDICIONES A RESPETAR EN EL PROYECTO DE INVESTIGACIÓN "ESTUDIO DE VICTIMIZACIÓN EN LOS PENADOS INTERNOS EN LOS CENTROS PENITENCIARIOS DE LA REGIÓN DE MURCIA"**

1º.- La autorización tendrá validez hasta el 31 de julio de 2012. Si fuera necesaria su prolongación, deberá tramitar una nueva solicitud justificando las causas de su continuidad.

2º.- La selección de los internos, compaginará los criterios de la investigación con las limitaciones penitenciarias. En cualquier caso, **la colaboración de los internos así como los miembros de los Equipos Técnicos será voluntaria**, informándoles personalmente de los objetivos de la investigación de manera suficiente, para que su participación sea realmente libre. De esta circunstancia deberá quedar nota escrita en el centro respecto de los internos.

3º.- La investigación garantizará **el carácter anónimo** de los internos participantes, sustituyéndose el nombre de los mismos si se considera necesario. En todo caso se velará por la intimidad los participantes, protegida en el artículo 18.1 de la Constitución, evitando la correspondencia de los datos obtenidos y sus titulares. Igualmente deberá respetarse lo previsto en los artículos 4.2.b y 211 del Reglamento Penitenciario y lo dispuesto en la Ley 15/1999 de Protección de datos.

4º.- La Dirección de cada Centro Penitenciario, como garante de la especial situación jurídica de los internos, deberá aprobar antes su realización:

- El modelo escrito de **consentimiento del interno**.
- La información que se va a facilitar al interno, a fin de obtener **su voluntaria participación**.
- Cualquier cambio sustancial que se vaya a producir en el desarrollo de la investigación.

5º.- Del estudio realizado deberá facilitar **copia a esta Secretaría General** por su interés y para valoración conjunta antes de realizar cualquier publicación o explotación pública de los datos o resultados obtenidos. Tampoco deberá facilitar datos a terceros sin autorización de este centro directivo.

6º.- La dirección de cada centro fijará las condiciones para que las actividades derivadas de la autorización se desarrollen adecuadamente sin perturbar el desarrollo de los servicios, pero prestando la colaboración necesaria para el desarrollo de la actividad.

7º.- En caso de **publicación del estudio debe remitir a esta Secretaría General un ejemplar** de la misma para incorporarlo al fondo bibliográfico de nuestra Biblioteca y libre consulta de los usuarios de la misma.

Presto mi **CONFORMIDAD** a las condiciones descritas anteriormente, en el desarrollo del trabajo de investigación que me propongo realizar. Como prueba de ello, firmo el presente documento en

MINISTERIO  
DEL INTERIOR

SECRETARÍA GENERAL  
DE INSTITUCIONES  
PENITENCIARIAS

## **ANEXOS III.**

### **Encuesta de victimización en los Centros Penitenciarios de la Región de Murcia.**



### 8.3. Encuesta de victimización en los centros Penitenciarios de Murcia.

## ENCUESTA DE VICTIMIZACIÓN PREVIA EN POBLACIÓN RECLUSA

Puedes contestar las preguntas formuladas en este cuestionario libremente y sinceramente ya que este cuestionario es confidencial y anónimo.

### DATOS PERSONALES

1) Centro Penitenciario el cual te encuentras actualmente.

1 ( ) Murcia (Sangonera)

2 ( ) Murcia II (Campos del Río)

2) Indica desde que año te encuentras en prisión CUMPLIENDO LA CONDENA ACTUAL :

Año: \_\_\_\_\_

3) Sexo:

1 ( ) Hombre      2 ( ) Mujer

4) Edad \_\_\_\_\_ años

5) Indique con cuál de los siguientes idiomas puedes comunicarte:

1. Español

2. Francés

3. Árabe

4. Inglés

5. Rumano

6. Otro; Indica cual: \_\_\_\_\_

6) Estado civil:

1. Casado

2. Con pareja

3. Separado

4. Divorciado

5. Viudo/a

6. Soltero

7. No contesta

7) Lugar de nacimiento

1. Región de Murcia

2. Otra región española ¿Cuál? \_\_\_\_\_

3. Otro país europeo ¿Cuál? \_\_\_\_\_
4. Otro país ¿Cuál? \_\_\_\_\_

8) En qué ciudad residías INMEDIATAMENTE ANTES DE TU INGRESO: \_\_\_\_\_

9) Lugar de residencia previo a tu ingreso.

1. Centro de la ciudad
2. Cerca del centro de la ciudad
3. En las afueras de la ciudad (extrarradio)

8.1) En el caso de ser extranjero; ¿Cuánto tiempo llevabas en España antes de entrar en prisión?

1. Menos de 1 año
2. Menos de 2 años
3. Menos de 3 años.
4. Más de 3 años.
5. En caso de ser más de 3 años ¿Cuántos? \_\_\_\_\_ Años
6. No contesta

8.2) En el caso de ser extranjero; ¿En qué situación administrativa te encontrabas antes de tu ingreso en prisión?

1. Residencia temporal
2. Residencia permanente
3. Régimen especial de estudiante
4. Indocumentado o irregular
5. No contesta

8.3) En el caso de ser extranjero, no residente legalmente en España. ¿Se le ofreció la posibilidad de sustituir la pena de prisión, por la expulsión del territorio nacional?

1. Si
2. No
3. No contesta

**DATOS DELICTIVOS**

**10) Motivo o motivos por el cual te encuentras en prisión**

1. Delito de asesinato
2. Delito de homicidio consumado
3. Delito por intento de homicidio / homicidio frustrado
4. Delito de homicidio imprudente
5. Delito de agresión/lesión con arma blanca
6. Delito de agresión /lesión con arma de fuego
7. Delito de violación consumada
8. Delito de intento de violación
9. Delito de prostitución infantil
10. Delito de pornografía infantil
11. Delito por secuestro
12. Delito de pertenencia a banda armada
13. Delito de robo de cosas
14. Delito de robo a personas sin intimidación
15. Delito de robo a personas con intimidación
16. Delito de allanamiento de morada
17. Delito de desacato a la autoridad
18. Delito de quebrantamiento de condena
19. Delito de piromanía
20. Delito de narcotráfico
21. Delito de violencia de género
22. Delito contra la seguridad vial
23. Otros delitos; Indica cual: \_\_\_\_\_
24. No contesta

**DATOS JURÍDICO-PENITENCIARIOS**

**11) Con cuantos compañeros compartes celda:**

1. Ninguno
2. Uno
3. Dos
4. En caso de ser más de dos; indica cuantos: \_\_\_\_compañeros
5. No contesta

**12) Duración de la pena**

1. De 0 a 6 meses
2. De 6 meses a 1 años
3. De 1 año hasta 3 años
4. De 3 años a 6 años
5. Más de 6 años
6. No contesta

**13) Situación judicial:**

1. Penado
2. Preventivo
3. No contesta

**14) En qué grado penitenciario te encuentras actualmente clasificado:**

1. No clasificado
2. Primer grado
3. Segundo grado
4. Tercer grado
5. Libertad condicional
6. No contesta

**15) Es la primera vez que ingresas en prisión:**

1. Sí
2. No
3. En caso de ser no, ¿Cuántas veces has estado en prisión? \_\_\_\_ **Ingresos**
4. No contesta

**16) Edad del PRIMER INGRESO EN PRISIÓN: \_\_\_\_Años.**

**17) Con anterioridad a su ingreso en prisión ¿Estuvo alguna vez detenido en comisaría?**

1. No
2. Si
3. En caso de ser sí, ¿Cuántas veces has sido detenido en comisaria? \_\_\_\_ **detenciones**
4. No contesta



18) Edad de la PRIMERA DETENCIÓN EN COMISARÍA: \_\_\_\_\_Años.

**DATOS SOCIODEMOGRÁFICOS**

**19) Conflictividad familiar:**

1. Sin conflictividad
2. Alcoholismo de los padres
3. Malos tratos en la infancia
4. Agresión sexual por parte de algún familiar
5. Abandono de los padres
6. Separación de los padres
7. Varios
8. Otros
9. No contesta

**20) Convivencia anterior al ingreso:**

1. Compañero/a
2. Familiares
3. Con pareja y otros familiares
4. Con amigos
5. Sólo
6. Sin domicilio fijo
7. En un centro de menores
8. En un centro de acogida
9. No contesta

**21) Relación familiar previa:**

1. Buena
2. Mala
3. No contesta

**22) Tipo de relación actual con su familia; Señale cual o cuales:**

1. Ninguna
2. Cartas o paquetes
3. Teléfono
4. Visitas
5. Bis a bis
6. No contesta

**23) Clase social de su familia:**

1. Alta
2. Media alta
3. Media baja
4. Baja
5. No contesta

**24) ¿Posee algún tipo de ingreso económico actualmente?**

1. No posee
2. Ingreso por trabajos en el Centro Penitenciario
3. Ayuda económica de la familia
4. Recibe pensión
5. Varios de los anteriores; Indique cuales: \_\_\_\_\_
6. No contesta

**25) Situación laboral anterior al ingreso**

1. Labores del hogar
2. Estudiante
3. Parado y no buscando un trabajo
4. Parado buscando el primer trabajo
5. Parado con trabajo anterior
6. Trabajando
7. Jubilado
8. No contesta

**26) Profesión previa al ingreso en prisión**

1. Ninguna
2. Peón no cualificado construcción
3. Peón no cualificado agrícola
4. Vendedor ambulante
5. Industrial
6. Transporte
7. Hostelería
8. Funcionario
9. Empresario
10. Otra ¿Cuál? \_\_\_\_\_
11. No contesta

**27) Nivel educativo alcanzado:**

1. No escolarizado
2. Primaria incompleta
3. E.G.B.
4. B.U.P. / E.S.O. /F.P.
5. Estudios universitarios medios
6. Estudios universitarios superiores
7. No contesta

**28) Estudiaba inmediatamente antes de su ingreso en prisión:**

1. Si
2. No
3. No contesta

**29) Estudia actualmente:**

1. No
2. Alfabetización
3. E.G.B.
4. B.U.P. / E.S.O. /F.P.
5. Acceso a la universidad
6. Estudios universitarios medios
7. Estudios universitarios superiores
8. No contesta

**30) Realiza algún tipo de trabajo o profesión en el Centro Penitenciario:**

1. Si ¿Cuál o cuáles?
2. No
3. No contesta

**31) Realiza algún tipo de actividad lúdica o deportiva en el Centro Penitenciario:**

1. Si ¿Cuál o cuáles?
2. No
3. No contesta

**DATOS DE VICTIMIZACIÓN**

**32) Durante los últimos dos meses. ¿Ha sido víctima de algunas de estas situaciones durante su estancia en prisión?**

1. Te han robado.
2. Te han asaltado y/o atracado.
3. Te han causado lesiones físicas
4. Te han insultado.
5. Te han amenazado
6. Te han agredido sexualmente.
7. No has sido víctima.
8. No contesta.

**EN CASO DE NO HABER SIDO VICTIMA DE NINGUNA DE LAS SITUACIONES DESCRITAS ANTERIORMENTE O BIEN NO LO RECUERDAS. PASA A LA PREGUNTA NÚMERO 36**

**33) Lugar donde ocurrió:**

1. En tu celda
2. En algún espacio común de la prisión (Patio, comedor, etc.).
3. Otro sitio ¿Cuál?
4. No contesta

**34) Franja horario en la que ocurrió:**

1. Durante el desayuno.
2. Durante la mañana
3. Durante la comida
4. Durante la tarde
5. Durante la cena
6. Durante la noche
7. No contesta

**35) ¿Has comunicado lo sucedido a las autoridades del Centro Penitenciario?**

1. Si
2. No
3. No contesta

**DATOS DE VICTIMIZACIÓN**

36) La siguiente cuestión es con relación al consumo de drogas, siéntete libre para contestar sinceramente. Las respuestas son completamente confidenciales. Por favor no incluyas medicamentos que has tomado o has estado tomando bajo prescripción médica.

Todas las cuestiones se refieren al último mes

**36.1)** Con qué frecuencia has consumido **ANFETAMINAS?**

- A) Cada día B) 5-6 días por semana C) 3-4 días por semana D) 1 o 2 veces a la semana  
E) 1 o 2 veces al mes F) 3 veces al mes G) Ninguna vez

**36.2)** Con qué frecuencia has consumido **CANNABIS ?**

- A) Cada día B) 5-6 días por semana C) 3-4 días por semana D) 1 o 2 veces a la semana  
E) 1 o 2 veces al mes F) 3 veces al mes G) Ninguna vez

**36.3)** Con qué frecuencia has consumido **COCAINA?**

- A) Cada día B) 5-6 días por semana C) 3-4 días por semana D) 1 o 2 veces a la semana  
E) 1 o 2 veces al mes F) 3 veces al mes G) Ninguna vez

**36.4)** Con qué frecuencia has consumido **CRACK?**

- A) Cada día B) 5-6 días por semana C) 3-4 días por semana D) 1 o 2 veces a la semana  
E) 1 o 2 veces al mes F) 3 veces al mes G) Ninguna vez

**36.5)** Con qué frecuencia has consumido **ÉXTASIS?**

- A) Cada día B) 5-6 días por semana C) 3-4 días por semana D) 1 o 2 veces a la semana  
E) 1 o 2 veces al mes F) 3 veces al mes G) Ninguna vez

**36.6)** Con qué frecuencia has consumido **HEROINA?**

- A) Cada día B) 5-6 días por semana C) 3-4 días por semana D) 1 o 2 veces a la semana  
E) 1 o 2 veces al mes F) 3 veces al mes G) Ninguna vez

**36.7)** Con qué frecuencia has consumido **LSD?**

- A) Cada día B) 5-6 días por semana C) 3-4 días por semana D) 1 o 2 veces a la semana  
E) 1 o 2 veces al mes F) 3 veces al mes G) Ninguna vez

**36.8)** Con qué frecuencia has consumido **ALCOHOL?**

- A) Cada día B) 5-6 días por semana C) 3-4 días por semana D) 1 o 2 veces a la semana  
E) 1 o 2 veces al mes F) 3 veces al mes G) Ninguna vez

**36.9) Con qué frecuencia has consumido PSICOTRÓPICOS?**

- A) Cada día B) 5-6 días por semana C) 3-4 días por semana D) 1 o 2 veces a la semana  
E) 1 o 2 veces al mes F) 3 veces al mes G) Ninguna vez

**36.10) Con qué frecuencia has consumido UNA DROGA DESCONOCIDA?**

- A) Cada día B) 5-6 días por semana C) 3-4 días por semana D) 1 o 2 veces a la semana  
E) 1 o 2 veces al mes F) 3 veces al mes G) Ninguna vez

**36.11) Con qué frecuencia has fumado UNA SUSTANCIA DESCONOCIDA?**

- A) Cada día B) 5-6 días por semana C) 3-4 días por semana D) 1 o 2 veces a la semana  
E) 1 o 2 veces al mes F) 3 veces al mes G) Ninguna vez

**37) Ahora nos gustaría preguntarte SI CONOCES A ALGÚN INTERNO en el Centro Penitenciario QUE HAYA SIDO VÍCTIMA DE UN DELITO. No te incluyas a ti mismo. Para cada cuestión, piensa acerca de algún incidente haya ocurrido en los últimos 2 meses en prisión, a un compañero que conozcas personalmente.**

**Todas las cuestiones se refieren a los 2 últimos meses**

**Conoces algún interno a quien... (NO INDICAR QUIEN) NS/NC= No sabe / No contesta**

- 37.1) Le hayan robado en su celda:** A) Sí B) No C) NS/NC  
**37.2) Le hayan asaltado y/o atracado:** A) Sí B) No C) NS/NC  
**37.3) Le hayan robado algún objeto o pertenencia:** A) Sí B) No C) NS/NC  
**37.4) Le hayan insultado:** A) Sí B) No C) NS/NC  
**37.5) Le hayan amenazado:** A) Sí B) No C) NS/NC  
**37.6) Le hayan agredido sexualmente:** A) Sí B) No C) NS/NC

38) Ahora nos gustaría saber si CONOCES ALGÚN INTERNO QUE HAYA COMETIDO ALGUNO DE LOS SIGUIENTES HECHOS. Para cada cuestión, piensa acerca de algún incidente haya ocurrido en los últimos 2 meses en prisión, a un compañero que conozcas personalmente. Recuerda que tus respuestas son totalmente confidenciales. Todas las cuestiones se refieren a los 2 últimos meses

Conoces algún interno quien... (NO INDICAR QUIEN) NS/NC= No sabe / No contesta

- 38.1) Haya entrado en una celda sin permiso y robado algo: A) Sí B) No C) NS/NC
- 38.2) Haya asaltado y/o atracado a alguien: A) Sí B) No C) NS/NC
- 38.3) Haya robado algún objeto o pertenencia a alguien: A) Sí B) No C) NS/NC
- 38.4) Haya insultado a alguien: A) Sí B) No C) NS/NC
- 38.5) Haya amenazado a alguien: A) Sí B) No C) NS/NC
- 38.6) Haya agredido sexualmente a alguien: A) Sí B) No C) NS/NC

39) Ahora te vamos a preguntar sobre situaciones QUE TE HAN OCURRIDO A TI PERSONALMENTE en los dos últimos meses, en los que tú hayas sido víctima de un delito u ofensa. Todas las cuestiones se refieren a los 2 últimos meses

Durante los 2 últimos meses... (NO INDICAR QUIEN)

- 39.1) Te han robado en tu celda:  
A) Ninguna vez B) Una vez C) Dos veces D) Más de dos veces
- 39.2) Te han asaltado y/o atracado:  
A) Ninguna vez B) Una vez C) Dos veces D) Más de dos veces
- 39.3) Te han robado algún objeto o pertenencia:  
A) Ninguna vez B) Una vez C) Dos veces D) Más de dos veces
- 39.4) Te han insultado:  
A) Ninguna vez B) Una vez C) Dos veces D) Más de dos veces
- 39.5) Te han amenazado:  
A) Ninguna vez B) Una vez C) Dos veces D) Más de dos veces
- 39.6) Te han agredido sexualmente:  
A) Ninguna vez B) Una vez C) Dos veces D) Más de dos veces

En caso de haber respondido positivamente a la pregunta 39.6; Contesta la siguiente cuestión.

**40) Ahora te vamos a preguntar sobre situaciones que te han ocurrido en los dos últimos meses, en los que tú hayas sido víctima de un delito u ofensa. Ahora nos estamos refiriendo a los incidentes que TE HAN OCURRIDO A TÍ PERSONALMENTE. Recuerda las preguntas son totalmente confidenciales**

**Todas las cuestiones se refieren a los 2 últimos meses**

**Durante los 2 últimos meses... (NO INDICAR QUIEN) NS/NC= No sabe / No contesta**

**40.1) Te han tocado o agarrado de manera sexualmente amenazante:**

A) Ninguna vez B) Una vez C) Dos veces D) Más de dos veces

**40.2) Han tratado de tocarte tus órganos sexuales:**

A) Ninguna vez B) Una vez C) Dos veces D) Más de dos veces

**40.3) Has mantenido relaciones sexuales por la fuerza:**

A) Ninguna vez B) Una vez C) Dos veces D) Más de dos veces

**40. 4) Le obligaron a realizar actos sexuales incluyendo penetración:**

A) Ninguna vez B) Una vez C) Dos veces D) Más de dos veces

**40. 5) Ha tenido relaciones sexuales y así evitar agresiones futuras:**

A) Ninguna vez B) Una vez C) Dos veces D) Más de dos veces



## **ANEXOS IV.**

### **Consentimiento informado.**



#### 8.4. Consentimiento informado para la realización de la encuesta.

### CONSENTIMIENTO INFORMADO

Nombre del entrevistador: **Francisco**

La Universidad de Murcia con la autorización de la Secretaría General de Instituciones Penitenciarias del Ministerio del Interior realiza un estudio denominado “Estudio **de victimización en los internos en los centros penitenciarios de la Región de Murcia**” Se le hará una entrevista sobre aspectos personales (manteniendo en todo momento su anonimato), delictivos, penitenciarios, sociodemográficos y de victimización.

Participar en el estudio en ningún caso influirá en su estancia en prisión ni en las circunstancias judiciales ni tampoco en el tratamiento habitual que esté recibiendo actualmente. Su participación es voluntaria y en cualquier momento puede abandonar la entrevista sin que ello le afecte en modo alguno.

Las respuestas de su entrevista permanecerán en la más estricta confidencialidad. Se tratará anónimamente de acuerdo con la Ley Orgánica 15/1999 de 13 de diciembre de Protección de Datos de Carácter personal (LOPD). Su colaboración ayudará al conocimiento y a la mejora de los servicios de atención del medio penitenciario.

---

#### **PARTICIPANTE**

He leído la información anterior, el entrevistador ha respondido a todas mis preguntas y acepto participar en el estudio.

Firma:

Fecha:

---

#### **EVALUADOR:**

He explicado en detalle el estudio al participante y contestado a todas sus preguntas sobre el mismo.

Firma:

Fecha:



# **ANEXOS V.**

## **Análisis relacional**

### **8.5 ANÁLISIS RELACIONAL CENTRO PENITENCIARIO MURCIA.**



## 8.5. ANÁLISIS RELACIONAL CENTRO PENITENCIARIO MURCIA.

A) **Variable:** Haber sufrido algún tipo de victimización en los últimos dos meses.

TABLA 373 ASOCIACIONES ESTADISTICAMENTE SIGNIFICATIVAS DE SUFRIR ALGÚN TIPO DE VICTIMIZACIÓN Y MÓDULO DE INTERNAMIENTO EN EL CENTRO PENITENCIARIO DE MURCIA

<b>Variable:</b> Haber sufrido algún tipo de victimización en los dos últimos meses	
<b>Dependiente:</b> Módulo de internamiento	
<b>Variables asociadas</b>	<b>Riesgo relativo</b>
Módulo de respeto 1	0,407
Módulo 2	1,782
Módulo 3	1,119
Módulo 4	0,685
Módulo UTE 8	1,202
Ingresos	1,008
Enfermería	1,271

TABLA 264 ASOCIACIONES ESTADISTICAMENTE SIGNIFICATIVAS DE SUFRIR ALGÚN TIPO DE VICTIMIZACIÓN E IDIOMAS HABLADOS EN EL C.P. MURCIA

<b>Variable:</b> Haber sufrido algún tipo de victimización en los dos últimos meses	
<b>Dependiente:</b> Idiomas hablados	
<b>Variables asociadas</b>	<b>Riesgo relativo</b>
Español	3,097
Francés	0,867
Árabe	0,532
Inglés	0,594
Rumano	0,703
Alemán	1,000
Portugués	1,000

TABLA 275 ASOCIACIONES ESTADISTICAMENTE SIGNIFICATIVAS DE SUFRIR ALGÚN TIPO DE VICTIMIZACIÓN E INTERVALO DE EDAD EN EL C.P. MURCIA

<b>Variable:</b> Haber sufrido algún tipo de victimización en los dos últimos meses	
<b>Dependiente:</b> Intervalo de edad	
<b>Variables asociadas</b>	<b>Riesgo relativo</b>
18 a 20 años	0,328
21 a 25 años	1,394
26 a 30 años	0,789
31 a 40 años	1,071
41 a 60 años	0,934
Más de 60 años	1,000

**TABLA 286 ASOCIACIONES ESTADÍSTICAMENTE SIGNIFICATIVAS DE SUFRIR  
ALGÚN TIPO DE VICTIMIZACIÓN Y ESTADO CIVIL EN EL C.P. MURCIA**

<b>Variable:</b> Haber sufrido algún tipo de victimización en los dos últimos meses	
<b>Dependiente:</b> Estado civil	
<b>Variables asociadas</b>	<b>Riesgo relativo</b>
Casado	0,834
Con pareja	1,246
Separado	1,306
Divorciado	0,256
Soltero	1,242

**TABLA 297 ASOCIACIONES ESTADÍSTICAMENTE SIGNIFICATIVAS DE SUFRIR  
ALGÚN TIPO DE VICTIMIZACIÓN Y NACIONALIDAD EN EL C.P. MURCIA**

<b>Variable:</b> Haber sufrido algún tipo de victimización en los dos últimos meses	
<b>Dependiente:</b> Nacionalidad	
<b>Variables asociadas</b>	<b>Riesgo relativo</b>
Nacional	2,277
Extranjero	0,451

**TABLA 308 TABLA X. ASOCIACIONES ESTADÍSTICAMENTE SIGNIFICATIVAS DE SUFRIR  
ALGÚN TIPO DE VICTIMIZACIÓN Y LUGAR DE NACIMIENTO EN EL C.P. MURCIA**

<b>Variable:</b> Haber sufrido algún tipo de victimización en los dos últimos meses	
<b>Dependiente:</b> Lugar de nacimiento	
<b>Variables asociadas</b>	<b>Riesgo relativo</b>
España	2,017
Marruecos	0,472
Colombia	0,645
Rumania	0,591
Ecuador	2,016
Francia	1,000
Bolivia	2,040
Rusia	2,008
Inglaterra	1,000
Mali	2,016
Nigeria	2,008
Ucrania	2,008
Senegal	2,008
Bulgaria	2,008



TABLA 319 ASOCIACIONES ESTADÍSTICAMENTE SIGNIFICATIVAS DE SUFRIR  
ALGÚN TIPO DE VICTIMIZACIÓN Y LUGAR DE RESIDENCIA EN EL C.P. MURCIA

<b>Variable:</b> Haber sufrido algún tipo de victimización en los dos últimos meses	
<b>Dependiente:</b> Lugar de residencia	
<b>Variables asociadas</b>	<b>Riesgo relativo</b>
Centro de la ciudad	1,194
Cerca del Centro de la ciudad	1,000
Extrarradio	0,933

TABLA 380 ASOCIACIONES ESTADÍSTICAMENTE SIGNIFICATIVAS DE SUFRIR  
ALGÚN TIPO DE VICTIMIZACIÓN Y TIPOLOGÍA DELICTIVA EN EL C.P. MURCIA

<b>Variable:</b> Haber sufrido algún tipo de victimización en los dos últimos meses	
<b>Dependiente:</b> Tipología delictiva	
<b>Variables asociadas</b>	<b>Riesgo relativo</b>
Contra las personas	1,182
Contra la libertad sexual	1,000
Contra la propiedad	0,865
Administración de Justicia	1,464
Orden Socio-económico	0,645
Salud pública	0,972
Violencia de género	1,263
Seguridad vial	0,667
Banda armada	1,000

TABLA 381 ASOCIACIONES ESTADÍSTICAMENTE SIGNIFICATIVAS DE SUFRIR  
ALGÚN TIPO DE VICTIMIZACIÓN Y DELITO CONTRA LAS PERSONAS EN EL C.P. MURCIA

<b>Variable:</b> Haber sufrido algún tipo de victimización en los dos últimos meses	
<b>Dependiente:</b> Delito contra las personas	
<b>Variables asociadas</b>	<b>Riesgo relativo</b>
Asesinato	0,238
Homicidio consumado	2,560
Homicidio frustrado	1,512
Homicidio imprudente	2,016
Uso de arma blanca	4,197
Uso de arma de fuego	6,242
Agresión/ lesiones	2,204
Secuestro	2,016

TABLA 382 ASOCIACIONES ESTADÍSTICAMENTE SIGNIFICATIVAS DE SUFRIR ALGÚN TIPO DE VICTIMIZACIÓN Y DELITO CONTRA LA LIBERTAD SEXUAL EN EL C.P. MURCIA

<b>Variable:</b> Haber sufrido algún tipo de victimización en los dos últimos meses	
<b>Dependiente:</b> Delitos contra la libertad sexual	
Variables asociadas	Riesgo relativo
Intento de violación	1,000
Violación consumada	2,016
Prostitución	2,008

TABLA 383 ASOCIACIONES ESTADÍSTICAMENTE SIGNIFICATIVAS DE SUFRIR ALGÚN TIPO DE VICTIMIZACIÓN Y DELITO CONTRA LA LIBERTAD SEXUAL EN EL C.P. MURCIA

<b>Variable:</b> Haber sufrido algún tipo de victimización en los dos últimos meses	
<b>Dependiente:</b> Delitos contra la propiedad	
Variables asociadas	Riesgo relativo
Robo sin intimidación	0,764
Robo con intimidación	1,344
Robo en las cosas	1,481
Allanamiento de morada	1,260
Robo sin intimidación	0,764

TABLA 384 ASOCIACIONES ESTADÍSTICAMENTE SIGNIFICATIVAS DE SUFRIR VICTIMIZACIÓN Y DELITO CONTRA LA ADM.<sup>41</sup> JUSTICIA/PÚBLICA EN EL C.P. MURCIA

<b>Variable:</b> Haber sufrido algún tipo de victimización en los dos últimos meses	
<b>Dependiente:</b> Delitos contra la Administración de Justicia/Pública	
Variables asociadas	Riesgo relativo
Quebrantamiento de condena	2,048
Desacato a la autoridad	1,344
Piromanía	2,088

TABLA 385 ASOCIACIONES ESTADÍSTICAMENTE SIGNIFICATIVAS DE SUFRIR ALGÚN TIPO DE VICTIMIZACIÓN Y DELITO ORDEN SOCIO-ECONÓMICO EN EL C.P. MURCIA

<b>Variable:</b> Haber sufrido algún tipo de victimización en los dos últimos meses	
<b>Dependiente:</b> Delitos contra el orden socio-económico	
Variables asociadas	Riesgo relativo
Falsedad	0,484
Estafa	0,827

<sup>41</sup> Administración (ADM.)

**TABLA 386 ASOCIACIONES ESTADÍSTICAMENTE SIGNIFICATIVAS DE SUFRIR  
ALGÚN TIPO DE VICTIMIZACIÓN Y OTROS DELITOS EN EL C.P. MURCIA**

<b>Variable:</b> Haber sufrido algún tipo de victimización en los dos últimos meses	
<b>Dependiente:</b> Otros delitos	
<b>Variables asociadas</b>	<b>Riesgo relativo</b>
Delito contra la salud pública	0,972
Delito por violencia de género	1,263
Delito contra la seguridad vial	0,667
Delito por pertenencia a banda armada	1,000

**TABLA 387 ASOCIACIONES ESTADÍSTICAMENTE SIGNIFICATIVAS DE SUFRIR  
ALGÚN TIPO DE VICTIMIZACIÓN Y Nº COMPAÑEROS DE CELDA EN EL C.P. MURCIA**

<b>Variable:</b> Haber sufrido algún tipo de victimización en los dos últimos meses	
<b>Dependiente:</b> Número de compañeros de celda	
<b>Variables asociadas</b>	<b>Riesgo relativo</b>
Ninguno	1,409
Un compañero	0,503
Dos compañeros	3,097
Tres compañeros	2,016
Cuatro compañeros	2,032

**TABLA 388 ASOCIACIONES ESTADÍSTICAMENTE SIGNIFICATIVAS DE SUFRIR  
ALGÚN TIPO DE VICTIMIZACIÓN Y DURACIÓN DE LA CONDENA EN EL C.P. MURCIA**

<b>Variable:</b> Haber sufrido algún tipo de victimización en los dos últimos meses	
<b>Dependiente:</b> Duración de la condena	
<b>Variables asociadas</b>	<b>Riesgo relativo</b>
Inferior a seis meses	0,476
De seis meses a un año	1,464
De un año a tres años	1,116
De tres a seis años	2,250
Superior a seis años	1,648
Sin determinar	0,503

**TABLA 389 ASOCIACIONES ESTADÍSTICAMENTE SIGNIFICATIVAS DE SUFRIR  
ALGÚN TIPO DE VICTIMIZACIÓN Y SITUACIÓN JUDICIAL EN EL C.P. MURCIA**

<b>Variable:</b> Haber sufrido algún tipo de victimización en los dos últimos meses	
<b>Dependiente:</b> Situación judicial	
<b>Variables asociadas</b>	<b>Riesgo relativo</b>
Preventivo	0,572
Penado	1,695

**TABLA 390 ASOCIACIONES ESTADÍSTICAMENTE SIGNIFICATIVAS DE SUFRIR ALGÚN TIPO DE VICTIMIZACIÓN Y GRADO PENITENCIARIO EN EL C.P. MURCIA**

<b>Variable:</b> Haber sufrido algún tipo de victimización en los dos últimos meses	
<b>Dependiente:</b> Grado penitenciario	
<b>Variables asociadas</b>	<b>Riesgo relativo</b>
No clasificado	0,521
Segundo grado	2,045
Tercer grado	0,328
Libertad condicional	1,000

**TABLA 391 ASOCIACIONES ESTADÍSTICAMENTE SIGNIFICATIVAS DE SUFRIR ALGÚN TIPO DE VICTIMIZACIÓN Y REINCIDENCIA EN PRISIÓN EN EL C.P. MURCIA**

<b>Variable:</b> Haber sufrido algún tipo de victimización en los dos últimos meses	
<b>Dependiente:</b> Reincidencia en prisión	
<b>Variables asociadas</b>	<b>Riesgo relativo</b>
No reincidentes	0,521
Reincidentes	1,411

**TABLA 392 ASOCIACIONES ESTADÍSTICAMENTE SIGNIFICATIVAS DE SUFRIR ALGÚN TIPO DE VICTIMIZACIÓN Y REINCIDENCIA EN COMISARÍA EN EL C.P. MURCIA**

<b>Variable:</b> Haber sufrido algún tipo de victimización en los dos últimos meses	
<b>Dependiente:</b> Reincidencia en comisaría	
<b>Variables asociadas</b>	<b>Riesgo relativo</b>
No reincidentes	0,851
Reincidentes	1,182

**TABLA 393 ASOCIACIONES ESTADÍSTICAMENTE SIGNIFICATIVAS DE SUFRIR ALGÚN TIPO DE VICTIMIZACIÓN Y CONFLICTIVIDAD FAMILIAR EN EL C.P. MURCIA**

<b>Variable:</b> Haber sufrido algún tipo de victimización en los dos últimos meses	
<b>Dependiente:</b> Conflictividad familiar	
<b>Variables asociadas</b>	<b>Riesgo relativo</b>
Sin conflictividad	0,701
Separación paterna	1,841
Otros	1,624
Varios	2,083
Malos tratos	2,409
Abandono	1,344
Alcoholismo	0,492

TABLA 394 ASOCIACIONES ESTADÍSTICAMENTE SIGNIFICATIVAS DE SUFRIR ALGÚN TIPO DE VICTIMIZACIÓN Y CONVIVENCIA PREVIA AL INGRESO EN EL C.P. MURCIA

<b>Variable:</b> Haber sufrido algún tipo de victimización en los dos últimos meses	
<b>Dependiente:</b> Convivencia previa al ingreso	
<b>Variables asociadas</b>	<b>Riesgo relativo</b>
Familiares	1,033
Con pareja y otros	0,821
Compañero/a	1,688
Con amigos	0,645
Sólo	1,000
Sin domicilio fijo	1,793
Varias	1,782

TABLA 395 ASOCIACIONES ESTADÍSTICAMENTE SIGNIFICATIVAS DE SUFRIR ALGÚN TIPO DE VICTIMIZACIÓN Y RELACIÓN FAMILIAR PREVIA EN EL C.P. MURCIA

<b>Variable:</b> Haber sufrido algún tipo de victimización en los dos últimos meses	
<b>Dependiente:</b> Relación familiar previa	
<b>Variables asociadas</b>	<b>Riesgo relativo</b>
Buena	0,272
Mala	3,813

TABLA 396 ASOCIACIONES ESTADÍSTICAMENTE SIGNIFICATIVAS DE SUFRIR ALGÚN TIPO DE VICTIMIZACIÓN Y RELACIÓN FAMILIAR ACTUAL EN EL C.P. MURCIA

<b>Variable:</b> Haber sufrido algún tipo de victimización en los dos últimos meses	
<b>Dependiente:</b> Tipo de relación familiar actual	
<b>Variables asociadas</b>	<b>Riesgo relativo</b>
Varios	0,938
Ninguna	0,925
Teléfono	2,824
Bis a bis	0,371
Cartas o paquetes	1,176
Visitas	0,744

TABLA 397 ASOCIACIONES ESTADÍSTICAMENTE SIGNIFICATIVAS DE SUFRIR ALGÚN TIPO DE VICTIMIZACIÓN Y CLASE SOCIAL FAMILIAR EN EL C.P. MURCIA

<b>Variable:</b> Haber sufrido algún tipo de victimización en los dos últimos meses	
<b>Dependiente:</b> Clase social de su familia	
<b>Variables asociadas</b>	<b>Riesgo relativo</b>
Baja	1,093
Media-baja	1,702
Media-alta	0,815
Alta	0,570

TABLA 398 ASOCIACIONES ESTADÍSTICAMENTE SIGNIFICATIVAS DE SUFRIR ALGÚN TIPO DE VICTIMIZACIÓN Y TIPOS DE INGRESOS ECONÓMICOS EN EL C.P. MURCIA

<b>Variable:</b> Haber sufrido algún tipo de victimización en los dos últimos meses	
<b>Dependiente:</b> Tipos de ingresos económicos	
<b>Variables asociadas</b>	<b>Riesgo relativo</b>
Ayuda de la familia	0,689
Sin ingresos	1,489
Trabajos en el C.P,	0,912
Pensión	1,423
Varios tipos de ingresos	1,000

TABLA 399 ASOCIACIONES ESTADÍSTICAMENTE SIGNIFICATIVAS DE SUFRIR ALGÚN TIPO DE VICTIMIZACIÓN Y SITUACIÓN LABORAL PREVIA EN EL C.P. MURCIA

<b>Variable:</b> Haber sufrido algún tipo de victimización en los dos últimos meses	
<b>Dependiente:</b> Situación laboral previa	
<b>Variables asociadas</b>	<b>Riesgo relativo</b>
Trabajando	0,639
Parado con trabajo anterior	1,449
Parado sin trabajo anterior	0,792
Parado sin buscar un trabajo	5,093
Estudiante	0,275
Labores del hogar	1,000
Jubilado	0,591

TABLA 400 ASOCIACIONES ESTADÍSTICAMENTE DE SUFRIR ALGÚN TIPO DE VICTIMIZACIÓN Y NIVEL EDUCATIVO ALCANZADO EN EL C.P. MURCIA

<b>Variable:</b> Haber sufrido algún tipo de victimización en los dos últimos meses	
<b>Dependiente:</b> Nivel educativo alcanzado	
<b>Variables asociadas</b>	<b>Riesgo relativo</b>
Sin escolarizar	1,065
Primaria incompleta	1,564
E.G.B	1,255
B.U.P. / E.S.O. /F.P.	0,864
Universitarios medios	0,633
Universitarios superiores	0,744

TABLA 401 ASOCIACIONES ESTADISTICAMENTE DE VICTIMA DE SUFRIR ALGÚN TIPO DE VICTIMIZACIÓN Y ESTUDIAR PREVIAMENTE AL INGRESO EN EL C.P. MURCIA

<b>Variable:</b> Haber sufrido algún tipo de victimización en los dos últimos meses	
<b>Dependiente:</b> Estudiar previamente al ingreso en prisión	
Variables asociadas	Riesgo relativo
Estudiando	1,108
Sin estudiar	0,869

TABLA 402 ASOCIACIONES ESTADISTICAMENTE DE VICTIMA DE SUFRIR ALGÚN TIPO DE VICTIMIZACIÓN Y ESTUDIAR ACTUALMENTE EN PRISIÓN EN EL C.P. MURCIA

<b>Variable:</b> Haber sufrido algún tipo de victimización en los dos últimos meses	
<b>Dependiente:</b> Estudiar en prisión	
Variables asociadas	Riesgo relativo
Estudiando en prisión	1,185
Sin estudiar en prisión	0,842

TABLA 403 ASOCIACIONES ESTADISTICAMENTE SIGNIFICATIVAS DE SUFRIR ALGÚN TIPO DE VICTIMIZACIÓN Y DEDICACIÓN LABORAL PREVIA EN EL C.P. MURCIA

<b>Variable:</b> Haber sufrido algún tipo de victimización en los dos últimos meses	
<b>Dependiente:</b> Dedicación laboral previa	
Variables asociadas	Riesgo relativo
Trabajando	0,639
Parado con trabajo anterior	1,449
Parado sin trabajo anterior	0,792
Parado sin buscar un trabajo	5,093
Estudiante	0,275
Labores del hogar	1,000
Jubilado	0,591

TABLA 404 ASOCIACIONES ESTADISTICAMENTE SIGNIFICATIVAS DE SUFRIR ALGÚN TIPO DE VICTIMIZACIÓN Y OCUPACIÓN LABORAL EN PRISIÓN EN EL C.P. MURCIA

<b>Variable:</b> Haber sufrido algún tipo de victimización en los dos últimos meses	
<b>Dependiente:</b> Realizar alguna ocupación laboral en prisión	
Variables asociadas	Riesgo relativo
Trabajando	0,968
Sin trabajar	0,693

TABLA 405 ASOCIACIONES ESTADISTICAMENTE SIGNIFICATIVAS DE SUFRIR ALGÚN TIPO DE VICTIMIZACIÓN Y REALIZAR ACTIVIDAD LÚDICAS EN EL C.P. MURCIA

<b>Variable:</b> Haber sufrido algún tipo de victimización en los dos últimos meses	
<b>Dependiente:</b> Realizar alguna actividad lúdica	
Variables asociadas	Riesgo relativo
Realizan actividades lúdicas	0,818
No Realizan actividades lúdicas	1,230

TABLA 406 ASOCIACIONES ESTADISTICAMENTE SIGNIFICATIVAS DE SUFRIR ALGÚN TIPO DE VICTIMIZACIÓN Y DEDICACIÓN LABORAL PREVIA EN EL C.P. MURCIA

<b>Variable:</b> Haber sufrido algún tipo de victimización en los dos últimos meses	
<b>Dependiente:</b> Dedicación laboral previa	
Variables asociadas	Riesgo relativo
Construcción no cualificada	1,163
Peón no cualificado agrícola	1,479
Hostelería	1,551
Empresario	1,000
Transporte	0,523
Vendedor ambulante	2,343
Construcción cualificada	0,703
Industrial	0,194

TABLA 407. ASOCIACIONES ESTADISTICAMENTE SIGNIFICATIVAS DE SUFRIR ALGÚN TIPO DE VICTIMIZACIÓN Y CONSUMO DE ALGUNA DROGA EN EL C.P. MURCIA

<b>Variable:</b> Haber sufrido algún tipo de victimización en los dos últimos meses	
<b>Dependiente:</b> Consumo de alguna droga	
Variables asociadas	Riesgo relativo
Consumidores	1,531
No consumidores	0,677

TABLA 408 ASOCIACIONES ESTADISTICAMENTE SIGNIFICATIVAS DE SUFRIR VICTIMIZACIÓN Y NÚMERO DE SUSTANCIAS CONSUMIDAS EN EL C.P. MURCIA

<b>Variable:</b> Haber sufrido algún tipo de victimización en los dos últimos meses	
<b>Dependiente:</b> Número de sustancias consumidas	
Variables asociadas	Riesgo relativo
Consumidores	1,531
No consumidores	0,677



TABLA 409 ASOCIACIONES ESTADISTICAMENTE SIGNIFICATIVAS DE SUFRIR ALGÚN TIPO DE VICTIMIZACIÓN Y TIPO DE DROGA CONSUMIDA EN EL C.P. MURCIA

<b>Variable:</b> Haber sufrido algún tipo de victimización en los dos últimos meses	
<b>Dependiente:</b> Tipo de droga consumida	
<b>Variables asociadas</b>	<b>Riesgo relativo</b>
Anfetaminas	2,446
Cannabis	2,393
Cocaína	1,708
Crack	1,000
Éxtasis	1,793
Heroína	2,071
LSD	1,210
Alcohol	1,479
Psicotrópicos	2,292
Consumir	2,048
Fumar alguna sustancia desconocida	3,642

TABLA 410 ASOCIACIONES ESTADISTICAMENTE SIGNIFICATIVAS DE SUFRIR ALGÚN TIPO DE VICTIMIZACIÓN Y CONOCER ALGUN INTERNO VÍCTIMA EN EL C.P. MURCIA

<b>Variable:</b> Haber sufrido algún tipo de victimización en los dos últimos meses	
<b>Dependiente:</b> Conocer algún interno haya sufrido victimización	
<b>Variables asociadas</b>	<b>Riesgo relativo</b>
Conocedores	3,461
No conocedores	0,429

TABLA 411 ASOCIACIONES SIGNIFICATIVAS DE SUFRIR ALGÚN TIPO DE VICTIMIZACIÓN Y CONOCER ALGUN INTERNO HAYA VÍCTIMIZADO EN EL C.P. MURCIA

<b>Variable:</b> Haber sufrido algún tipo de victimización en los dos últimos meses	
<b>Dependiente:</b> Conocer algún interno haya realizado victimización	
<b>Variables asociadas</b>	<b>Riesgo relativo</b>
Conocedores	2,625
No conocedores	0,492

B) Variable: Le hayan robado algún objeto en su celda en los dos últimos meses.

TABLA 412 . ASOCIACIONES ESTADÍSTICAMENTE SIGNIFICATIVAS DE VÍCTIMA DE ROBO EN SU CELDA Y MÓDULO DE INTERNAMIENTO EN EL C.P. MURCIA

<b>Variable:</b> Le hayan robado algún objeto en su celda en los dos últimos meses	
<b>Dependiente:</b> Módulo de internamiento	
<b>Variables asociadas</b>	<b>Riesgo relativo</b>
Módulo de respeto 1	0,629
Módulo 2	1,210
Módulo 3	2,172
Módulo 4	0,848
Módulo UTE 8	0,489
Ingresos	1,177
Enfermería	1,192

TABLA 413 ASOCIACIONES ESTADÍSTICAMENTE SIGNIFICATIVAS DE VÍCTIMA DE ROBO EN SU CELDA E IDIOMAS HABLADOS EN EL C.P. MURCIA

<b>Variable:</b> Le hayan robado algún objeto en su celda en los dos últimos meses	
<b>Dependiente:</b> Idiomas hablados	
<b>Variables asociadas</b>	<b>Riesgo relativo</b>
Español	0,845
Francés	1,057
Árabe	0,591
Inglés	2,222
Rumano	0,502
Alemán	1,178
Portugués	1,912

TABLA 414 ASOCIACIONES ESTADÍSTICAMENTE SIGNIFICATIVAS DE VÍCTIMA DE ROBO EN SU CELDA E INTERVALO DE EDAD EN EL C.P. MURCIA

<b>Variable:</b> Le hayan robado algún objeto en su celda en los dos últimos meses	
<b>Dependiente:</b> Intervalo de edad	
<b>Variables asociadas</b>	<b>Riesgo relativo</b>
18 a 20 años	1,912
21 a 25 años	1,204
26 a 30 años	0,587
31 a 40 años	1,440
41 a 60 años	0,706
Más de 60 años	1,178

TABLA 415 ASOCIACIONES ESTADISTICAMENTE SIGNIFICATIVAS DE VICTIMA DE ROBO EN SU CELDA Y ESTADO CIVIL EN EL C.P. MURCIA

<b>Variable:</b> Le hayan robado algún objeto en su celda en los dos últimos meses	
<b>Dependiente:</b> Estado civil	
<b>Variables asociadas</b>	<b>Riesgo relativo</b>
Casado	0,884
Con pareja	0,860
Separado	1,478
Divorciado	1,591
Soltero	1,000

TABLA 416 ASOCIACIONES ESTADISTICAMENTE SIGNIFICATIVAS DE VICTIMA DE ROBO EN SU CELDA Y NACIONALIDAD EN EL C.P. MURCIA

<b>Variable:</b> Le hayan robado algún objeto en su celda en los dos últimos meses	
<b>Dependiente:</b> Nacionalidad	
<b>Variables asociadas</b>	<b>Riesgo relativo</b>
Nacional	5,222
Extranjero	0,192

TABLA 417 ASOCIACIONES ESTADISTICAMENTE SIGNIFICATIVAS DE VICTIMA DE ROBO EN SU CELDA Y NACIONALIDAD EN EL C.P. MURCIA

<b>Variable:</b> Le hayan robado algún objeto en su celda en los dos últimos meses	
<b>Dependiente:</b> Lugar de nacimiento	
<b>Variables asociadas</b>	<b>Riesgo relativo</b>
España	2,420
Marruecos	0,300
Colombia	0,280
Rumania	0,805
Ecuador	1,179
Francia	1,178
Bolivia	1,181
Rusia	1,177
Inglaterra	1,178
Mali	1,179
Nigeria	1,177
Ucrania	1,177
Senegal	1,177
Bulgaria	1,177

TABLA 418 ASOCIACIONES ESTADISTICAMENTE SIGNIFICATIVAS DE VICTIMA DE ROBO EN SU CELDA Y LUGAR DE RESIDENCIA EN EL C.P. MURCIA

<b>Variable:</b> Le hayan robado algún objeto en su celda en los dos últimos meses	
<b>Dependiente:</b> Lugar de residencia	
Variables asociadas	Riesgo relativo
Centro de la ciudad	2,211
Cerca del Centro de la ciudad	0,787
Extrarradio	0,561

TABLA 419 ASOCIACIONES ESTADISTICAMENTE SIGNIFICATIVAS DE VICTIMA DE ROBO EN SU CELDA Y TIPOLOGÍA DELICTIVA EN EL C.P. MURCIA

<b>Variable:</b> Le hayan robado algún objeto en su celda en los dos últimos meses	
<b>Dependiente:</b> Tipología delictiva	
Variables asociadas	Riesgo relativo
Contra las personas	2,724
Contra la libertad sexual	1,180
Contra la propiedad	0,634
Administración de Justicia	0,742
Orden Socio-económico	0,280
Salud pública	1,601
Violencia de género	1,203
Seguridad vial	3,910
Banda armada	1,180

TABLA 420 ASOCIACIONES ESTADISTICAMENTE SIGNIFICATIVAS DE VICTIMA DE ROBO EN SU CELDA Y DELITO CONTRA LAS PERSONAS EN EL C.P. MURCIA

<b>Variable:</b> Le hayan robado algún objeto en su celda en los dos últimos meses	
<b>Dependiente:</b> Delito contra las personas	
Variables asociadas	Riesgo relativo
Asesinato	1,185
Homicidio consumado	2,335
Homicidio frustrado	3,928
Homicidio imprudente	1,178
Uso de arma blanca	4,095
Uso de arma de fuego	40,000
Agresión/ lesiones	1,179
Secuestro	2,882

**TABLA 421 ASOCIACIONES ESTADÍSTICAMENTE SIGNIFICATIVAS DE VÍCTIMA DE ROBO EN SU CELDA Y DELITO CONTRA LA LIBERTAD SEXUAL EN EL C.P. MURCIA**

<b>Variable:</b> Le hayan robado algún objeto en su celda en los dos últimos meses	
<b>Dependiente:</b> Delitos contra la libertad sexual	
<b>Variables asociadas</b>	<b>Riesgo relativo</b>
Intento de violación	1,178
Violación consumada	1,178
Prostitución	1,177

**TABLA 422 ASOCIACIONES ESTADÍSTICAMENTE SIGNIFICATIVAS DE VÍCTIMA DE ROBO EN SU CELDA Y DELITO CONTRA LA PROPIEDAD EN EL C.P. MURCIA**

<b>Variable:</b> Le hayan robado algún objeto en su celda en los dos últimos meses	
<b>Dependiente:</b> Delitos contra la propiedad	
<b>Variables asociadas</b>	<b>Riesgo relativo</b>
Robo sin intimidación	0,665
Robo con intimidación	0,943
Robo en las cosas	0,904
Allanamiento de morada	0,701

**TABLA 423 ASOCIACIONES ESTADÍSTICAMENTE SIGNIFICATIVAS DE VÍCTIMA DE ROBO EN SU CELDA Y DELITO CONTRA LA ADM. JUSTICIA/PÚBLICA EN EL C.P. MURCIA**

<b>Variable:</b> Le hayan robado algún objeto en su celda en los dos últimos meses	
<b>Dependiente:</b> Delitos contra la Administración de Justicia/Pública	
<b>Variables asociadas</b>	<b>Riesgo relativo</b>
Quebrantamiento de condena	1,653
Desacato a la autoridad	1,182
Piromanía	1,177

**TABLA 424 ASOCIACIONES ESTADÍSTICAMENTE SIGNIFICATIVAS DE VÍCTIMA DE ROBO EN SU CELDA Y DELITO ORDEN SOCIO-ECONÓMICO EN EL C.P. MURCIA**

<b>Variable:</b> Le hayan robado algún objeto en su celda en los dos últimos meses	
<b>Dependiente:</b> Delitos contra el orden socio-económico	
<b>Variables asociadas</b>	<b>Riesgo relativo</b>
Falsedad	0,555
Estafa	0,502

**TABLA 425 ASOCIACIONES ESTADÍSTICAMENTE DE VÍCTIMA DE ROBO EN SU CELDA Y OTROS DELITOS EN EL C.P. MURCIA**

<b>Variable:</b> Le hayan robado algún objeto en su celda en los dos últimos meses	
<b>Dependiente:</b> Otros delitos	
<b>Variables asociadas</b>	<b>Riesgo relativo</b>
Delito contra la salud pública	1,601
Delito por violencia de género	1,203
Delito contra la seguridad vial	3,910
Delito por pertenencia a banda armada	1,180

**TABLA 426 ASOCIACIONES ESTADÍSTICAMENTE SIGNIFICATIVAS DE VÍCTIMA DE ROBO EN SU CELDA Y Nº COMPAÑEROS DE CELDA EN EL C.P. MURCIA**

<b>Variable:</b> Le hayan robado algún objeto en su celda en los dos últimos meses	
<b>Dependiente:</b> Número de compañeros de celda	
<b>Variables asociadas</b>	<b>Riesgo relativo</b>
Ninguno	1,419
Un compañero	0,669
Dos compañeros	1,937
Tres compañeros	1,179
Cuatro compañeros	1,912

**TABLA 427 ASOCIACIONES ESTADÍSTICAMENTE DE VÍCTIMA DE ROBO EN SU CELDA Y DURACIÓN DE LA CONDENA EN EL C.P. MURCIA**

<b>Variable:</b> Le hayan robado algún objeto en su celda en los dos últimos meses	
<b>Dependiente:</b> Duración de la condena	
<b>Variables asociadas</b>	<b>Riesgo relativo</b>
Inferior a seis meses	0,316
De seis meses a un año	1,232
De un año a tres años	0,876
De tres a seis años	1,292
Superior a seis años	1,643
Sin determinar	0,863

**TABLA 428 ASOCIACIONES ESTADÍSTICAMENTE DE VÍCTIMA DE ROBO EN SU CELDA Y SITUACIÓN JUDICIAL EN EL C.P. MURCIA**

<b>Variable:</b> Le hayan robado algún objeto en su celda en los dos últimos meses	
<b>Dependiente:</b> Situación judicial	
<b>Variables asociadas</b>	<b>Riesgo relativo</b>
Preventivo	1,425
Penado	0,741

TABLA 429 ASOCIACIONES ESTADÍSTICAMENTE SIGNIFICATIVAS DE VÍCTIMA DE ROBO EN SU CELDA Y GRADO PENITENCIARIO EN EL C.P. MURCIA

<b>Variable:</b> Le hayan robado algún objeto en su celda en los dos últimos meses	
<b>Dependiente:</b> Grado penitenciario	
Variables asociadas	Riesgo relativo
No clasificado	1,031
Segundo grado	1,082
Tercer grado	1,180
Libertad condicional	1,178

TABLA 430 ASOCIACIONES ESTADÍSTICAMENTE SIGNIFICATIVAS DE VÍCTIMA DE ROBO EN SU CELDA Y REINCIDENCIA EN PRISIÓN EN EL C.P. MURCIA

<b>Variable:</b> Le hayan robado algún objeto en su celda en los dos últimos meses	
<b>Dependiente:</b> Reincidencia en prisión	
Variables asociadas	Riesgo relativo
No reincidentes	0,502
Reincidentes	1,133

TABLA 431 ASOCIACIONES ESTADÍSTICAMENTE DE VÍCTIMA DE ROBO EN SU CELDA Y REINCIDENCIA EN COMISARÍA EN EL C.P. MURCIA

<b>Variable:</b> Le hayan robado algún objeto en su celda en los dos últimos meses	
<b>Dependiente:</b> Reincidencia en comisaría	
Variables asociadas	Riesgo relativo
No reincidentes	0,897
Reincidentes	2,016

TABLA 432 ASOCIACIONES ESTADÍSTICAMENTE SIGNIFICATIVAS DE VÍCTIMA DE ROBO EN SU CELDA Y CONFLICTIVIDAD FAMILIAR EN EL C.P. MURCIA

<b>Variable:</b> Le hayan robado algún objeto en su celda en los dos últimos meses	
<b>Dependiente:</b> Conflictividad familiar	
Variables asociadas	Riesgo relativo
Sin conflictividad	0,729
Separación paterna	1,289
Otros	2,353
Varios	0,389
Malos tratos	6,353
Abandono	0,943
Alcoholismo	1,181

TABLA 433. ASOCIACIONES ESTADÍSTICAMENTE SIGNIFICATIVAS DE VÍCTIMA DE ROBO EN SU CELDA Y CONVIVENCIA PREVIA AL INGRESO EN EL C.P. MURCIA

<b>Variable</b> Le hayan robado algún objeto en su celda en los dos últimos meses	
<b>Dependiente:</b> Convivencia previa al ingreso	
<b>Variables asociadas</b>	<b>Riesgo relativo</b>
Familiares	1,202
Con pareja y otros familiares	1,279
Compañero/a	0,675
Con amigos	1,194
Sólo	2,020
Sin domicilio fijo	1,273
Varias	1,178

TABLA 434 ASOCIACIONES ESTADÍSTICAMENTE SIGNIFICATIVAS DE VÍCTIMA DE ROBO EN SU CELDA Y RELACIÓN FAMILIAR PREVIA EN EL C.P. MURCIA

<b>Variable:</b> Le hayan robado algún objeto en su celda en los dos últimos meses	
<b>Dependiente:</b> Relación familiar previa	
<b>Variables asociadas</b>	<b>Riesgo relativo</b>
Buena	0,447
Mala	2,352

TABLA 435 ASOCIACIONES ESTADÍSTICAMENTE DE VÍCTIMA DE ROBO EN SU CELDA Y RELACIÓN FAMILIAR ACTUAL EN EL C.P. MURCIA

<b>Variable:</b> Le hayan robado algún objeto en su celda en los dos últimos meses	
<b>Dependiente:</b> Tipo de relación familiar actual	
<b>Variables asociadas</b>	<b>Riesgo relativo</b>
Varios	1,546
Ninguna	0,388
Teléfono	0,754
Bis a bis	0,575
Cartas o paquetes	1,032
Visitas	1,182



**TABLA 436 ASOCIACIONES ESTADÍSTICAMENTE SIGNIFICATIVAS DE VÍCTIMA DE ROBO EN SU CELDA Y CLASE SOCIAL FAMILIAR EN EL C.P. MURCIA**

<b>Variable:</b> Le hayan robado algún objeto en su celda en los dos últimos meses	
<b>Dependiente:</b> Clase social de su familia	
<b>Variables asociadas</b>	<b>Riesgo relativo</b>
Baja	1,243
Media-baja	1,346
Media-alta	0,460
Alta	1,563
Varios tipos de ingresos	1,178

**TABLA 437 ASOCIACIONES ESTADÍSTICAMENTE SIGNIFICATIVAS DE VÍCTIMA DE ROBO EN SU CELDA Y TIPOS DE INGRESOS ECONÓMICOS EN EL C.P. MURCIA**

<b>Variable:</b> Le hayan robado algún objeto en su celda en los dos últimos meses	
<b>Dependiente:</b> Tipos de ingresos económicos	
<b>Variables asociadas</b>	<b>Riesgo relativo</b>
Ayuda de la familia	0,608
Sin ingresos	1,777
Trabajos en el C.P,	1,884
Pensión	0,502

**TABLA 438 ASOCIACIONES ESTADÍSTICAMENTE SIGNIFICATIVAS DE VÍCTIMA DE ROBO EN SU CELDA Y SITUACIÓN LABORAL PREVIA EN EL C.P. MURCIA**

<b>Variable:</b> Le hayan robado algún objeto en su celda en los dos últimos meses	
<b>Dependiente:</b> Situación laboral previa	
<b>Variables asociadas</b>	<b>Riesgo relativo</b>
Trabajando	0,449
Parado con trabajo anterior	1,215
Parado sin trabajo anterior	0,388
Parado sin buscar un trabajo	5,033
Estudiante	1,184
Labores del hogar	1,937
Jubilado	0,805

TABLA 439. ASOCIACIONES ESTADÍSTICAMENTE DE SUFRIR ALGÚN TIPO DE VICTIMIZACIÓN Y NIVEL EDUCATIVO ALCANZADO EN EL C.P. MURCIA

<b>Variable:</b> Le hayan robado algún objeto en su celda en los dos últimos meses	
<b>Dependiente:</b> Nivel educativo alcanzado	
Variables asociadas	Riesgo relativo
Sin escolarizar	2,068
Primaria incompleta	1,053
E.G.B	1,503
B.U.P. / E.S.O. /F.P.	1,068
Universitarios medios	0,174
Universitarios superiores	1,182

TABLA 440 . ASOCIACIONES ESTADÍSTICAMENTE DE SIGNIFICATIVAS DE VICTIMA DE ROBO EN SU CELDA Y ESTUDIAR PREVIAMENTE AL INGRESO EN EL C.P. MURCIA

<b>Variable:</b> Le hayan robado algún objeto en su celda en los dos últimos meses	
<b>Dependiente:</b> Estudiar previamente al ingreso en prisión	
Variables asociadas	Riesgo relativo
Estudiando	0,684
Sin estudiar	1,060

TABLA 441 ASOCIACIONES ESTADÍSTICAMENTE SIGNIFICATIVAS DE VICTIMA DE ROBO EN SU CELDA Y ESTUDIAR ACTUALMENTE EN PRISIÓN EN EL C.P. MURCIA

<b>Variable:</b> Le hayan robado algún objeto en su celda en los dos últimos meses	
<b>Dependiente:</b> Estudiar en prisión	
Variables asociadas	Riesgo relativo
Estudiando en prisión	1,126
Sin estudiar en prisión	0,979

TABLA 442 ASOCIACIONES ESTADÍSTICAMENTE DE VICTIMA SIGNIFICATIVAS DE VICTIMA DE ROBO EN SU CELDA EN PRISIÓN EN EL C.P. MURCIA

<b>Variable:</b> Le hayan robado algún objeto en su celda en los dos últimos meses	
<b>Dependiente:</b> Realizar alguna ocupación laboral en prisión	
Variables asociadas	Riesgo relativo
Trabajando	1,197
Sin trabajar	0,968

TABLA 443 ASOCIACIONES ESTADÍSTICAMENTE SIGNIFICATIVAS DE VICTIMA DE ROBO EN SU CELDA Y REALIZAR ACTIVIDAD LÚDICAS EN EL C.P. MURCIA

<b>Variable:</b> Le hayan robado algún objeto en su celda en los dos últimos meses	
<b>Dependiente:</b> Realizar alguna actividad lúdica	
Variables asociadas	Riesgo relativo
Realizan actividades lúdicas	0,809
No realizan actividades lúdicas	1,039

**TABLA 444 ASOCIACIONES ESTADISTICAMENTE SIGNIFICATIVAS DE SUFRIR ALGÚN TIPO DE VICTIMIZACIÓN Y DEDICACIÓN LABORAL PREVIA EN EL C.P. MURCIA**

<b>Variable:</b> Le hayan robado algún objeto en su celda en los dos últimos meses	
<b>Dependiente:</b> Dedicación laboral previa	
<b>Variables asociadas</b>	<b>Riesgo relativo</b>
Construcción no cualificada	0,753
Peón no cualificado agrícola	1,207
Hostelería	1,000
Empresario	0,693
Transporte	0,742
Vendedor ambulante	1,758
Construcción cualificada	0,502
Industrial	1,137
Funcionario	11,892

**TABLA 445 ASOCIACIONES ESTADISTICAMENTE SIGNIFICATIVAS DE VICTIMA DE ROBO EN SU CELDA Y CONSUMO DE ALGUNA DROGA EN EL C.P. MURCIA**

<b>Variable:</b> Le hayan robado algún objeto en su celda en los dos últimos meses	
<b>Dependiente:</b> Consumo de alguna droga	
<b>Variables asociadas</b>	<b>Riesgo relativo</b>
Consumidores	2,187
No consumidores	0,886

**TABLA 446 ASOCIACIONES ESTADISTICAMENTE DE VICTIMA DE ROBO EN SU CELDA Y NÚMERO DE SUSTANCIAS CONSUMIDAS EN EL C.P. MURCIA**

<b>Variable:</b> Le hayan robado algún objeto en su celda en los dos últimos meses	
<b>Dependiente:</b> Número de sustancias consumidas	
<b>Variables asociadas</b>	<b>Riesgo relativo</b>
Consumidores	0,746
No consumidores	1,069

**TABLA 447 ASOCIACIONES ESTADÍSTICAMENTE SIGNIFICATIVAS DE VÍCTIMA DE ROBO EN SU CELDA Y TIPO DE DROGA CONSUMIDA EN EL C.P. MURCIA**

<b>Variable:</b> Le hayan robado algún objeto en su celda en los dos últimos meses	
<b>Dependiente:</b> Tipo de droga consumida	
<b>Variables asociadas</b>	<b>Riesgo relativo</b>
Anfetaminas	2,803
Cannabis	2,071
Cocaína	2,640
Crack	1,690
Éxtasis	3,494
Heroína	2,601
LSD	2,219
Alcohol	1,855
Psicotrópicos	3,816
Consumir	4,937
Fumar alguna sustancia desconocida	2,986

**TABLA 448 ASOCIACIONES ESTADÍSTICAMENTE SIGNIFICATIVAS DE VÍCTIMA DE ROBO EN SU CELDA Y CONOCER ALGUN INTERNO VÍCTIMA EN EL C.P. MURCIA**

<b>Variable:</b> Le hayan robado algún objeto en su celda en los dos últimos meses	
<b>Dependiente:</b> Conocer algún interno haya sufrido victimización	
<b>Variables asociadas</b>	<b>Riesgo relativo</b>
Conocedores	5,829
No conocedores	0,823

**TABLA 449 ASOCIACIONES ESTADÍSTICAMENTE DE VÍCTIMA DE ROBO EN SU CELDA Y CONOCER ALGUN INTERNO HAYA VÍCTIMIZADO EN EL C.P. MURCIA**

<b>Variable:</b> Le hayan robado algún objeto en su celda en los dos últimos meses	
<b>Dependiente:</b> Conocer algún interno haya realizado victimización	
<b>Variables asociadas</b>	<b>Riesgo relativo</b>
Conocedores	4,176
No conocedores	0,841

C) **Variable: Haber sufrido algún tipo de victimización en los últimos dos meses.**

**TABLA 450 ASOCIACIONES ESTADÍSTICAMENTE SIGNIFICATIVAS DE VÍCTIMA DE ASALTO Y/O ATRACO Y MÓDULO DE INTERNAMIENTO EN EL C.P. MURCIA**

<b>Variable:</b> Le hayan asaltado y/o atracado en los dos últimos meses	
<b>Dependiente:</b> Módulo de internamiento	
<b>Variables asociadas</b>	<b>Riesgo relativo</b>
Módulo de respeto 1	1,042
Módulo 2	0,972
Módulo 3	3,232
Módulo 4	0,588
Módulo UTE 8	1,239
Ingresos	1,036
Enfermería	1,039

**TABLA 451 ASOCIACIONES ESTADÍSTICAMENTE SIGNIFICATIVAS DE VÍCTIMA DE ASALTO Y/O ATRACO E IDIOMAS HABLADOS EN EL C.P. MURCIA**

<b>Variable:</b> Le hayan asaltado y/o atracado en los dos últimos meses	
<b>Dependiente:</b> Idiomas hablados	
<b>Variables asociadas</b>	<b>Riesgo relativo</b>
Español	0,964
Francés	0,887
Árabe	0,425
Inglés	2,187
Rumano	1,038
Alemán	1,038
Portugués	1,036

**TABLA 452 ASOCIACIONES ESTADÍSTICAMENTE SIGNIFICATIVAS DE VÍCTIMA DE ASALTO Y/O ATRACO E INTERVALO DE EDAD EN EL C.P. MURCIA**

<b>Variable:</b> Le hayan asaltado y/o atracado en los dos últimos meses	
<b>Dependiente:</b> Intervalo de edad	
<b>Variables asociadas</b>	<b>Riesgo relativo</b>
18 a 20 años	1,333
21 a 25 años	1,887
26 a 30 años	0,639
31 a 40 años	0,976
41 a 60 años	0,529
Más de 60 años	1,036

TABLA 453 ASOCIACIONES ESTADISTICAMENTE SIGNIFICATIVAS DE VICTIMA DE ASALTO Y/O ATRACO Y ESTADO CIVIL EN EL C.P. MURCIA

<b>Variable:</b> Le hayan asaltado y/o atracado en los dos últimos meses	
<b>Dependiente:</b> Estado civil	
<b>Variables asociadas</b>	<b>Riesgo relativo</b>
Casado	0,646
Con pareja	0,972
Separado	2,832
Divorciado	2,288
Soltero	0,634

TABLA 454 ASOCIACIONES ESTADISTICAMENTE SIGNIFICATIVAS DE VICTIMA DE ASALTO Y/O ATRACO Y NACIONALIDAD EN EL C.P. MURCIA

<b>Variable:</b> Le hayan asaltado y/o atracado en los dos últimos meses	
<b>Dependiente:</b> Nacionalidad	
<b>Variables asociadas</b>	<b>Riesgo relativo</b>
Nacional	2,280
Extranjero	0,440

TABLA 455 ASOCIACIONES ESTADISTICAMENTE DE VICTIMA DE VICTIMA DE ASALTO Y/O ATRACO Y LUGAR DE NACIMIENTO EN EL C.P. MURCIA

<b>Variable:</b> Le hayan asaltado y/o atracado en los dos últimos meses	
<b>Dependiente:</b> Lugar de nacimiento	
<b>Variables asociadas</b>	<b>Riesgo relativo</b>
España	0,371
Marruecos	1,045
Colombia	1,526
Rumania	1,037
Ecuador	15,536
Francia	1,036
Bolivia	1,037
Rusia	1,037
Inglaterra	1,037
Mali	1,037
Nigeria	1,037
Ucrania	1,037
Senegal	1,037
Bulgaria	1,037

**TABLA 456 ASOCIACIONES ESTADÍSTICAMENTE SIGNIFICATIVAS DE VÍCTIMA DE ASALTO Y/O ATRACO Y LUGAR DE RESIDENCIA EN EL C.P. MURCIA**

<b>Variable:</b> Le hayan asaltado y/o atracado en los dos últimos meses	
<b>Dependiente:</b> Lugar de residencia	
<b>Variables asociadas</b>	<b>Riesgo relativo</b>
Centro de la ciudad	2,147
Cerca del Centro de la ciudad	1,373
Extrarradio	0,244

**TABLA 457 ASOCIACIONES ESTADÍSTICAMENTE DE VÍCTIMA DE ASALTO Y/O ATRACO Y TIPOLOGÍA DELICTIVA EN EL C.P. MURCIA**

<b>Variable:</b> Le hayan asaltado y/o atracado en los dos últimos meses	
<b>Dependiente:</b> Tipología delictiva	
<b>Variables asociadas</b>	<b>Riesgo relativo</b>
Contra las personas	2,638
Contra la libertad sexual	1,036
Contra la propiedad	0,634
Administración de Justicia	1,038
Orden Socio-económico	1,037
Salud pública	1,388
Violencia de género	1,041
Seguridad vial	7,688
Banda armada	10,333

**TABLA 458 ASOCIACIONES ESTADÍSTICAMENTE SIGNIFICATIVAS DE VÍCTIMA DE ASALTO Y/O ATRACO Y DELITO CONTRA LAS PERSONAS EN EL C.P. MURCIA**

<b>Variable:</b> Le hayan asaltado y/o atracado en los dos últimos meses	
<b>Dependiente:</b> Delito contra las personas	
<b>Variables asociadas</b>	<b>Riesgo relativo</b>
Asesinato	1,037
Homicidio consumado	14,057
Homicidio frustrado	7,719
Homicidio imprudente	1,036
Uso de arma blanca	3,361
Uso de arma de fuego	1,037
Agresión/ lesiones	1,036
Secuestro	1,036

TABLA 459 ASOCIACIONES ESTADÍSTICAMENTE DE VÍCTIMA DE ASALTO Y/O ATRACO Y DELITO CONTRA LA LIBERTAD SEXUAL EN EL C.P. MURCIA

<b>Variable</b> Le hayan asaltado y/o atracado en los dos últimos meses	
<b>Dependiente:</b> Delitos contra la libertad sexual	
<b>Variables asociadas</b>	<b>Riesgo relativo</b>
Intento de violación	1,036
Violación consumada	1,036
Prostitución	1,036

TABLA 460 ASOCIACIONES ESTADÍSTICAMENTE SIGNIFICATIVAS DE VÍCTIMA DE ASALTO Y/O ATRACO Y DELITO CONTRA LA PROPIEDAD EN EL C.P. MURCIA

<b>Variable:</b> Le hayan asaltado y/o atracado en los dos últimos meses	
<b>Dependiente:</b> Delitos contra la propiedad	
<b>Variables asociadas</b>	<b>Riesgo relativo</b>
Robo sin intimidación	1,044
Robo con intimidación	1,037
Robo en las cosas	0,622
Allanamiento de morada	1,037

TABLA 461 ASOCIACIONES SIGNIFICATIVAS DE VÍCTIMA DE ASALTO Y/O ATRACO Y DELITO CONTRA LA ADM. JUSTICIA/PUBLICA EN EL C.P. MURCIA

<b>Variable:</b> Le hayan asaltado y/o atracado en los dos últimos meses	
<b>Dependiente:</b> Delitos contra la Administración de Justicia/Pública	
<b>Variables asociadas</b>	<b>Riesgo relativo</b>
Quebrantamiento de condena	1,037
Desacato a la autoridad	1,037
Piromanía	1,036

TABLA 462 ASOCIACIONES ESTADÍSTICAMENTE SIGNIFICATIVAS DE VÍCTIMA DE ASALTO Y/O ATRACO Y DELITO ORDEN SOCIO-ECONÓMICO EN EL C.P. MURCIA

<b>Variable:</b> Le hayan asaltado y/o atracado en los dos últimos meses	
<b>Dependiente:</b> Delitos contra el orden socio-económico	
<b>Variables asociadas</b>	<b>Riesgo relativo</b>
Falsedad	1,038
Estafa	1,038



TABLA 463 ASOCIACIONES DE VICTIMA DE ASALTO  
Y/O ATRACO Y OTROS DELITOS EN EL C.P. MURCIA

<b>Variable:</b> Le hayan asaltado y/o atracado en los dos últimos meses	
<b>Dependiente:</b> Otros delitos	
Variables asociadas	Riesgo relativo
Delito contra la salud pública	1,338
Delito por violencia de género	1,041
Delito contra la seguridad vial	7,688
Delito por pertenencia a banda armada	10,333

TABLA 464 ASOCIACIONES ESTADISTICAMENTE DE VICTIMA DE ASALTO  
Y/O ATRACO Y Nº COMPAÑEROS DE CELDA EN EL C.P. MURCIA

<b>Variable:</b> Le hayan asaltado y/o atracado en los dos últimos meses	
<b>Dependiente:</b> Número de compañeros de celda	
Variables asociadas	Riesgo relativo
Ninguno	0,640
Un compañero	0,982
Dos compañeros	4,357
Tres compañeros	1,036
Cuatro compañeros	1,036

TABLA 465 ASOCIACIONES ESTADISTICAMENTE DE VICTIMA DE ASALTO  
Y/O ATRACO Y DURACIÓN DE LA CONDENA EN EL C.P. MURCIA

<b>Variable:</b> Le hayan asaltado y/o atracado en los dos últimos meses	
<b>Dependiente:</b> Duración de la condena	
Variables asociadas	Riesgo relativo
Inferior a seis meses	1,039
De seis meses a un año	1,836
De un año a tres años	0,605
De tres a seis años	1,653
Superior a seis años	5,106
Sin determinar	0,189

TABLA 466 ASOCIACIONES ESTADISTICAMENTE DE VICTIMA DE  
ASALTO Y/O ATRACO Y SITUACIÓN JUDICIAL EN EL C.P. MURCIA

<b>Variable:</b> Le hayan asaltado y/o atracado en los dos últimos meses	
<b>Dependiente:</b> Situación judicial	
Variables asociadas	Riesgo relativo
Preventivo	0,458
Penado	2,291

**TABLA 467 ASOCIACIONES ESTADISTICAMENTE SIGNIFICATIVAS DE VICTIMA DE ASALTO Y/O ATRACO Y GRADO PENITENCIARIO EN EL C.P. MURCIA**

<b>Variable:</b> Le hayan asaltado y/o atracado en los dos últimos meses	
<b>Dependiente:</b> Grado penitenciario	
<b>Variables asociadas</b>	<b>Riesgo relativo</b>
No clasificado	0,297
Segundo grado	3,701
Tercer grado	1,036
Libertad condicional	1,036

**TABLA 468 ASOCIACIONES ESTADISTICAMENTE SIGNIFICATIVAS DE VICTIMA DE ASALTO Y/O ATRACO Y REINCIDENCIA EN PRISIÓN EN EL C.P. MURCIA**

<b>Variable:</b> Le hayan asaltado y/o atracado en los dos últimos meses	
<b>Dependiente:</b> Reincidencia en prisión	
<b>Variables asociadas</b>	<b>Riesgo relativo</b>
No reincidentes	<b>0,090</b>
Reincidentes	1,072

**TABLA 469 ASOCIACIONES ESTADISTICAMENTE DE VICTIMA DE ASALTO Y/O ATRACO EN COMISARÍA EN EL C.P. MURCIA**

<b>Variable:</b> Le hayan asaltado y/o atracado en los dos últimos meses	
<b>Dependiente:</b> Reincidencia en comisaría	
<b>Variables asociadas</b>	<b>Riesgo relativo</b>
No reincidentes	2,117
Reincidentes	0,997

**TABLA 470 ASOCIACIONES ESTADISTICAMENTE SIGNIFICATIVAS DE VICTIMA DE ASALTO Y/O ATRACO CONFLICTIVIDAD FAMILIAR EN EL C.P. MURCIA**

<b>Variable:</b> Le hayan asaltado y/o atracado en los dos últimos meses	
<b>Dependiente:</b> Conflictividad familiar	
<b>Variables asociadas</b>	<b>Riesgo relativo</b>
Sin conflictividad	0,315
Separación paterna	1,039
Otros	7,687
Varios	2,116
Malos tratos	3,361
Abandono	5,104
Alcoholismo	1,037

TABLA 471 ASOCIACIONES ESTADÍSTICAMENTE DE VICTIMA DE ASALTO Y/O ATRACO Y CONVIVENCIA PREVIA AL INGRESO EN EL C.P. MURCIA

<b>Variable</b> Le hayan asaltado y/o atracado en los dos últimos meses	
<b>Dependiente:</b> Convivencia previa al ingreso	
<b>Variables asociadas</b>	<b>Riesgo relativo</b>
Familiares	0,835
Con pareja y otros familiares	1,402
Compañero/a	1,042
Con amigos	1,039
Sólo	3,698
Sin domicilio fijo	3,013
Varias	1,036

TABLA 472 ASOCIACIONES ESTADÍSTICAMENTE SIGNIFICATIVAS DE VICTIMA DE ASALTO Y/O ATRACO RELACIÓN FAMILIAR PREVIA EN EL C.P. MURCIA

<b>Variable:</b> Le hayan asaltado y/o atracado en los dos últimos meses	
<b>Dependiente:</b> Relación familiar previa	
<b>Variables asociadas</b>	<b>Riesgo relativo</b>
Buena	0,237
Mala	3,548

TABLA 473 ASOCIACIONES ESTADÍSTICAMENTE DE VICTIMA DE ASALTO Y/O ATRACO Y RELACIÓN FAMILIAR ACTUAL EN EL C.P. MURCIA

<b>Variable:</b> Le hayan asaltado y/o atracado en los dos últimos meses	
<b>Dependiente:</b> Tipo de relación familiar actual	
<b>Variables asociadas</b>	<b>Riesgo relativo</b>
Varios	0,504
Ninguna	0,996
Teléfono	1,040
Bis a bis	1,444
Cartas o paquetes	1,036
Visitas	1,037

TABLA 474 ASOCIACIONES ESTADÍSTICAMENTE SIGNIFICATIVAS DE VICTIMA DE ASALTO Y/O ATRACO Y CLASE SOCIAL FAMILIAR EN EL C.P. MURCIA

<b>Variable:</b> Le hayan asaltado y/o atracado en los dos últimos meses	
<b>Dependiente:</b> Clase social de su familia	
<b>Variables asociadas</b>	<b>Riesgo relativo</b>
Baja	4,670
Media-baja	0,338
Media-alta	0,543
Alta	1,239

TABLA 475 ASOCIACIONES ESTADÍSTICAMENTE DE VÍCTIMA DE ASALTO  
Y/O ATRACO Y TIPOS DE INGRESOS ECONÓMICOS EN EL C.P. MURCIA

<b>Variable:</b> Le hayan asaltado y/o atracado en los dos últimos meses	
<b>Dependiente:</b> Tipos de ingresos económicos	
<b>Variables asociadas</b>	<b>Riesgo relativo</b>
Ayuda de la familia	0,931
Sin ingresos	1,383
Trabajos en el C.P,	1,444
Pensión	1,038
Varios tipos de ingresos	1,036

TABLA 476 ASOCIACIONES ESTADÍSTICAMENTE DE VÍCTIMA DE ASALTO  
Y/O ATRACO Y SITUACIÓN LABORAL PREVIA EN EL C.P. MURCIA

<b>Variable:</b> Le hayan asaltado y/o atracado en los dos últimos meses	
<b>Dependiente:</b> Situación laboral previa	
<b>Variables asociadas</b>	<b>Riesgo relativo</b>
Trabajando	1,169
Parado con trabajo anterior	0,365
Parado sin trabajo anterior	1,041
Parado sin buscar un trabajo	4,729
Estudiante	1,037
Labores del hogar	1,037
Jubilado	4,357

TABLA 477 ASOCIACIONES ESTADÍSTICAMENTE DE VÍCTIMA DE ASALTO  
Y/O ATRACO Y NIVEL EDUCATIVO ALCANZADO EN EL C.P. MURCIA

<b>Variable:</b> Le hayan asaltado y/o atracado en los dos últimos meses	
<b>Dependiente:</b> Nivel educativo alcanzado	
<b>Variables asociadas</b>	<b>Riesgo relativo</b>
Sin escolarizar	5,285
Primaria incompleta	2,919
E.G.B	0,710
B.U.P. / E.S.O. /F.P.	1,045
Universitarios medios	1,041
Universitarios superiores	1,037

TABLA 478 ASOCIACIONES ESTADISTICAMENTE DE VICTIMA DE VICTIMA DE ASALTO Y/O ATRACO Y ESTUDIAR PREVIAMENTE AL INGRESO EN EL C.P. MURCIA

<b>Variable:</b> Le hayan asaltado y/o atracado en los dos últimos meses	
<b>Dependiente:</b> Estudiar previamente al ingreso en prisión	
Variables asociadas	Riesgo relativo
Estudiando	1,329
Sin estudiar	0,989

TABLA 479 ASOCIACIONES ESTADISTICAMENTE DE VICTIMA DE VICTIMA DE ASALTO Y/O ATRACO Y ESTUDIAR ACTUALMENTE EN PRISIÓN EN EL C.P. MURCIA

<b>Variable:</b> Le hayan asaltado y/o atracado en los dos últimos meses	
<b>Dependiente:</b> Estudiar en prisión	
Variables asociadas	Riesgo relativo
Estudiando en prisión	0,592
Sin estudiar en prisión	1,018

TABLA 480 ASOCIACIONES ESTADISTICAMENTE DE VICTIMA DE VICTIMA DE ASALTO Y/O ATRACO Y OCUPACIÓN LABORAL EN PRISIÓN EN EL C.P. MURCIA

<b>Variable:</b> Le hayan asaltado y/o atracado en los dos últimos meses	
<b>Dependiente:</b> Realizar alguna ocupación laboral en prisión	
Variables asociadas	Riesgo relativo
Trabajando	0,775
Sin trabajar	1,009

TABLA 481 ASOCIACIONES ESTADISTICAMENTE SIGNIFICATIVAS DE VICTIMA DE ASALTO Y/O ATRACO Y REALIZAR ACTIVIDAD LÚDICAS EN EL C.P. MURCIA

<b>Variable:</b> Le hayan asaltado y/o atracado en los dos últimos meses	
<b>Dependiente:</b> Realizar alguna actividad lúdica	
Variables asociadas	Riesgo relativo
Realizan actividades lúdicas	0,615
No realizan actividades lúdicas	1,018

TABLA 482 ASOCIACIONES ESTADÍSTICAMENTE SIGNIFICATIVAS DE VÍCTIMA DE ASALTO Y/O ATRACO Y DEDICACIÓN LABORAL PREVIA EN EL C.P. MURCIA

<b>Variable:</b> Le hayan asaltado y/o atracado en los dos últimos meses	
<b>Dependiente:</b> Dedicación laboral previa	
<b>Variables asociadas</b>	<b>Riesgo relativo</b>
Construcción no cualificada	1,240
Peón no cualificado agrícola	0,996
Hostelería	1,039
Empresario	1,039
Transporte	1,836
Vendedor ambulante	1,038
Construcción cualificada	2,727
Industrial	1,037
Funcionario	15,536

TABLA 483 ASOCIACIONES ESTADÍSTICAMENTE DE VÍCTIMA DE ASALTO Y/O ATRACO Y CONSUMO DE ALGUNA DROGA EN EL C.P. MURCIA

<b>Variable:</b> Le hayan asaltado y/o atracado en los dos últimos meses	
<b>Dependiente:</b> Consumo de alguna droga	
<b>Variables asociadas</b>	<b>Riesgo relativo</b>
Consumidores	1,046
No consumidores	0,943

TABLA 484 ASOCIACIONES ESTADÍSTICAMENTE DE VÍCTIMA DE ROBO DE VÍCTIMA DE ASALTO Y/O ATRACO Y NÚMERO DE SUSTANCIAS CONSUMIDAS EN EL C.P. MURCIA

<b>Variable:</b> Le hayan asaltado y/o atracado en los dos últimos meses	
<b>Dependiente:</b> Número de sustancias consumidas	
<b>Variables asociadas</b>	<b>Riesgo relativo</b>
Toxicómanos	0,426
Politoxicómanos	1,046

TABLA 485 ASOCIACIONES ESTADISTICAMENTE SIGNIFICATIVAS DE VICTIMA DE ASALTO Y/O ATRACO Y TIPO DE DROGA CONSUMIDA EN EL C.P. MURCIA

<b>Variable:</b> Le hayan asaltado y/o atracado en los dos últimos meses	
<b>Dependiente:</b> Tipo de droga consumida	
<b>Variables asociadas</b>	<b>Riesgo relativo</b>
Anfetaminas	16,181
Cannabis	12,283
Cocaína	8,059
Crack	4,196
Éxtasis	15,188
Heroína	2,882
LSD	3,013
Alcohol	3,340
Psicotrópicos	6,105
Consumir	9,959
Fumar alguna sustancia desconocida	9,959

TABLA 486 ASOCIACIONES ESTADISTICAMENTE SIGNIFICATIVAS DE VICTIMA DE ASALTO Y/O ATRACO Y CONOCER ALGUN INTERNO VÍCTIMA EN EL C.P. MURCIA

<b>Variable:</b> Le hayan asaltado y/o atracado en los dos últimos meses	
<b>Dependiente:</b> Conocer algún interno haya sufrido victimización	
<b>Variables asociadas</b>	<b>Riesgo relativo</b>
Conocedores	3,886
No conocedores	0,966

TABLA 487 ASOCIACIONES ESTADISTICAMENTE DE VICTIMA DE ASALTO Y/O ATRACO Y CONOCER ALGUN INTERNO HAYA VÍCTIMIZADO EN EL C.P. MURCIA

<b>Variable:</b> Le hayan asaltado y/o atracado en los dos últimos meses	
<b>Dependiente:</b> Conocer algún interno haya realizado victimización	
<b>Variables asociadas</b>	<b>Riesgo relativo</b>
Conocedores	3,886
No conocedores	0,949

## D) Variable: Le hayan robado algún objeto en los dos últimos meses.

TABLA 484 TASOCIACIONES ESTADISTICAMENTE SIGNIFICATIVAS  
DE VICTIMA DE ROBO Y MÓDULO DE INTERNAMIENTO EN EL C.P. MURCIA

<b>Variable:</b> Le hayan robado algún objeto en los dos últimos meses	
<b>Dependiente:</b> Módulo de internamiento	
<b>Variables asociadas</b>	<b>Riesgo relativo</b>
Módulo de respeto 1	0,819
Módulo 2	1,546
Módulo 3	1,134
Módulo 4	0,918
Módulo UTE 8	1,272
Ingresos	1,270
Enfermería	1,294

TABLA 489 ASOCIACIONES ESTADISTICAMENTE SIGNIFICATIVAS  
DE VICTIMA DE ROBO E IDIOMAS HABLADOS EN EL C.P. MURCIA

<b>Variable:</b> Le hayan robado algún objeto en los dos últimos meses	
<b>Dependiente:</b> Idiomas hablados	
<b>Variables asociadas</b>	<b>Riesgo relativo</b>
Español	0,782
Francés	0,659
Árabe	0,528
Inglés	1,627
Rumano	1,256
Alemán	1,271
Portugués	1,247

TABLA 490 ASOCIACIONES ESTADISTICAMENTE SIGNIFICATIVAS  
DE VICTIMA DE ROBO E INTERVALO DE EDAD EN EL C.P. MURCIA

<b>Variable:</b> Le hayan robado algún objeto en los dos últimos meses	
<b>Dependiente:</b> Intervalo de edad	
<b>Variables asociadas</b>	<b>Riesgo relativo</b>
18 a 20 años	1,247
21 a 25 años	1,122
26 a 30 años	0,486
31 a 40 años	1,548
41 a 60 años	0,809
Más de 60 años	1,271



TABLA 491. ASOCIACIONES ESTADÍSTICAMENTE SIGNIFICATIVAS  
DE VÍCTIMA DE ROBO Y ESTADO CIVIL EN EL C.P. MURCIA

<b>Variable:</b> Le hayan robado algún objeto en los dos últimos meses	
<b>Dependiente:</b> Estado civil	
<b>Variables asociadas</b>	<b>Riesgo relativo</b>
Casado	0,735
Con pareja	1,214
Separado	0,925
Divorciado	1,017
Soltero	1,246

TABLA 492 ASOCIACIONES ESTADÍSTICAMENTE SIGNIFICATIVAS  
DE VÍCTIMA DE ROBO Y NACIONALIDAD EN EL C.P. MURCIA

<b>Variable:</b> Le hayan robado algún objeto en los dos últimos meses	
<b>Dependiente:</b> Nacionalidad	
<b>Variables asociadas</b>	<b>Riesgo relativo</b>
Nacional	2,749
Extranjero	0,365

TABLA 493 ASOCIACIONES ESTADÍSTICAMENTE DE VÍCTIMA DE VÍCTIMA  
DE VÍCTIMA DE ROBO Y LUGAR DE NACIMIENTO EN EL C.P. MURCIA

<b>Variable:</b> Le hayan robado algún objeto en los dos últimos meses	
<b>Dependiente:</b> Lugar de nacimiento	
<b>Variables asociadas</b>	<b>Riesgo relativo</b>
España	1,897
Marruecos	0,346
Colombia	0,638
Rumania	0,524
Ecuador	7,698
Francia	1,271
Bolivia	1,275
Rusia	1,270
Inglaterra	3,778
Mali	1,272
Nigeria	1,270
Ucrania	1,270
Senegal	1,270
Bulgaria	1,270

TABLA 494 ASOCIACIONES ESTADISTICAMENTE SIGNIFICATIVAS  
DE VICTIMA DE ROBO Y LUGAR DE RESIDENCIA EN EL C.P. MURCIA

<b>Variable:</b> Le hayan robado algún objeto en los dos últimos meses	
<b>Dependiente:</b> Lugar de residencia	
Variables asociadas	Riesgo relativo
Centro de la ciudad	1,528
Cerca del Centro de la ciudad	0,804
Extrarradio	0,882

TABLA 495 ASOCIACIONES ESTADISTICAMENTE DE VICTIMA  
DE ROBO Y TIPOLOGÍA DELICTIVA EN EL C.P. MURCIA

<b>Variable:</b> Le hayan robado algún objeto en los dos últimos meses	
<b>Dependiente:</b> Tipología delictiva	
Variables asociadas	Riesgo relativo
Contra las personas	2,705
Contra la libertad sexual	1,247
Contra la propiedad	0,638
Administración de Justicia	1,158
Orden Socio-económico	0,638
Salud pública	1,111
Violencia de género	0,397
Seguridad vial	2,528
Banda armada	1,247

TABLA 496 ASOCIACIONES ESTADISTICAMENTE SIGNIFICATIVAS DE  
VICTIMA DE ROBO Y DELITO CONTRA LAS PERSONAS EN EL C.P. MURCIA

<b>Variable:</b> Le hayan robado algún objeto en los dos últimos meses	
<b>Dependiente:</b> Delito contra las personas	
Variables asociadas	Riesgo relativo
Asesinato	0,403
Homicidio consumado	10,150
Homicidio frustrado	2,541
Homicidio imprudente	1,271
Uso de arma blanca	4,000
Uso de arma de fuego	10,150
Agresión/ lesiones	1,272
Secuestro	1,880

TABLA 497 ASOCIACIONES ESTADISTICAMENTE DE VICTIMA DE ROBO Y DELITO CONTRA LA LIBERTAD SEXUAL EN EL C.P. MURCIA

<b>Variable:</b> Le hayan robado algún objeto en los dos últimos meses	
<b>Dependiente:</b> Delitos contra la libertad sexual	
Variables asociadas	Riesgo relativo
Intento de violación	3,778
Violación consumada	1,271
Prostitución	1,270

TABLA 498 ASOCIACIONES ESTADISTICAMENTE SIGNIFICATIVAS DE VICTIMA DE ROBO Y DELITO CONTRA LA PROPIEDAD EN EL C.P. MURCIA

<b>Variable:</b> Le hayan robado algún objeto en los dos últimos meses	
<b>Dependiente:</b> Delitos contra la propiedad	
Variables asociadas	Riesgo relativo
Robo sin intimidación	0,521
Robo con intimidación	1,509
Robo en las cosas	1,158
Allanamiento de morada	1,067

TABLA 499 ASOCIACIONES SIGNIFICATIVAS DE VICTIMA DE ROBO Y DELITO CONTRA LA ADM. JUSTICIA/PUBLICA EN EL C.P. MURCIA

<b>Variable:</b> Le hayan robado algún objeto en los dos últimos meses	
<b>Dependiente:</b> Delitos contra la Administración de Justicia/Pública	
Variables asociadas	Riesgo relativo
Quebrantamiento de condena	3,137
Desacato a la autoridad	1,278
Piromanía	4,796

TABLA 500 ASOCIACIONES ESTADISTICAMENTE SIGNIFICATIVAS DE VICTIMA DE ROBO Y DELITO ORDEN SOCIO-ECONÓMICO EN EL C.P. MURCIA

<b>Variable:</b> Le hayan robado algún objeto en los dos últimos meses	
<b>Dependiente:</b> Delitos contra el orden socio-económico	
Variables asociadas	Riesgo relativo
Falsedad	0,822
Estafa	0,736

**TABLA 501 ASOCIACIONES DE VICTIMA DE ROBO  
Y OTROS DELITOS EN EL C.P. MURCIA**

<b>Variable:</b> Le hayan robado algún objeto en los dos últimos meses	
<b>Dependiente:</b> Otros delitos	
Variables asociadas	Riesgo relativo
Delito contra la salud pública	1,111
Delito por violencia de género	0,397
Delito contra la seguridad vial	2,528
Delito por pertenencia a banda armada	1,247

**TABLA 502 ASOCIACIONES ESTADISTICAMENTE DE VICTIMA  
DE ROBO Y Nº COMPAÑEROS DE CELDA EN EL C.P. MURCIA**

<b>Variable:</b> Le hayan robado algún objeto en los dos últimos meses	
<b>Dependiente:</b> Número de compañeros de celda	
Variables asociadas	Riesgo relativo
Ninguno	1,628
Un compañero	0,609
Dos compañeros	2,308
Tres compañeros	1,272
Cuatro compañeros	1,247

**TABLA 503 ASOCIACIONES ESTADISTICAMENTE DE VICTIMA  
DE ROBO Y DURACIÓN DE LA CONDENA EN EL C.P. MURCIA**

<b>Variable:</b> Le hayan robado algún objeto en los dos últimos meses	
<b>Dependiente:</b> Duración de la condena	
Variables asociadas	Riesgo relativo
Inferior a seis meses	0,446
De seis meses a un año	1,608
De un año a tres años	0,799
De tres a seis años	1,141
Superior a seis años	2,229
Sin determinar	0,644

**TABLA 504 ASOCIACIONES ESTADISTICAMENTE DE VICTIMA  
DE ROBO Y SITUACIÓN JUDICIAL EN EL C.P. MURCIA**

<b>Variable:</b> Le hayan robado algún objeto en los dos últimos meses	
<b>Dependiente:</b> Situación judicial	
Variables asociadas	Riesgo relativo
Preventivo	1,062
Penado	0,998

TABLA 505 ASOCIACIONES ESTADÍSTICAMENTE SIGNIFICATIVAS  
DE VÍCTIMA DE ROBO Y GRADO PENITENCIARIO EN EL C.P. MURCIA

<b>Variable:</b> Le hayan robado algún objeto en los dos últimos meses	
<b>Dependiente:</b> Grado penitenciario	
Variables asociadas	Riesgo relativo
No clasificado	1,270
Segundo grado	0,974
Tercer grado	1,274
Libertad condicional	3,778

TABLA 506 ASOCIACIONES ESTADÍSTICAMENTE SIGNIFICATIVAS  
DE VÍCTIMA DE ROBO Y REINCIDENCIA EN PRISIÓN EN EL C.P. MURCIA

<b>Variable:</b> Le hayan robado algún objeto en los dos últimos meses	
<b>Dependiente:</b> Reincidencia en prisión	
Variables asociadas	Riesgo relativo
No reincidentes	0,481
Reincidentes	1,225

TABLA 507 ASOCIACIONES ESTADÍSTICAMENTE DE  
VÍCTIMA DE ROBO EN COMISARÍA EN EL C.P. MURCIA

<b>Variable:</b> Le hayan robado algún objeto en los dos últimos meses	
<b>Dependiente:</b> Reincidencia en comisaría	
Variables asociadas	Riesgo relativo
No reincidentes	0,907
Reincidentes	1,475

TABLA 508 ASOCIACIONES ESTADÍSTICAMENTE SIGNIFICATIVAS  
DE VÍCTIMA DE ROBO Y CONFLICTIVIDAD FAMILIAR EN EL C.P. MURCIA

<b>Variable:</b> Le hayan robado algún objeto en los dos últimos meses	
<b>Dependiente:</b> Conflictividad familiar	
Variables asociadas	Riesgo relativo
Sin conflictividad	0,810
Separación paterna	1,106
Otros	1,447
Varios	0,928
Malos tratos	6,153
Abandono	1,509
Alcoholismo	1,276

TABLA 509 ASOCIACIONES ESTADÍSTICAMENTE DE VÍCTIMA DE ROBO Y CONVIVENCIA PREVIA AL INGRESO EN EL C.P. MURCIA

<b>Variable</b> Le hayan robado algún objeto en los dos últimos meses	
<b>Dependiente:</b> Convivencia previa al ingreso	
<b>Variables asociadas</b>	<b>Riesgo relativo</b>
Familiares	0,950
Con pareja y otros familiares	1,469
Compañero/a	0,885
Con amigos	0,392
Sólo	1,671
Sin domicilio fijo	0,822
Varias	1,271

TABLA 510 ASOCIACIONES ESTADÍSTICAMENTE SIGNIFICATIVAS DE VÍCTIMA DE ROBO Y RELACIÓN FAMILIAR PREVIA EN EL C.P. MURCIA

<b>Variable:</b> Le hayan robado algún objeto en los dos últimos meses	
<b>Dependiente:</b> Relación familiar previa	
<b>Variables asociadas</b>	<b>Riesgo relativo</b>
Buena	0,386
Mala	2,321

TABLA 511 ASOCIACIONES ESTADÍSTICAMENTE DE VÍCTIMA DE ROBO Y RELACIÓN FAMILIAR ACTUAL EN EL C.P. MURCIA

<b>Variable:</b> Le hayan robado algún objeto en los dos últimos meses	
<b>Dependiente:</b> Tipo de relación familiar actual	
<b>Variables asociadas</b>	<b>Riesgo relativo</b>
Varios	1,058
Ninguna	0,754
Teléfono	0,687
Bis a bis	0,867
Cartas o paquetes	1,125
Visitas	1,509

TABLA 512 ASOCIACIONES ESTADÍSTICAMENTE SIGNIFICATIVAS DE VÍCTIMA DE ROBO Y CLASE SOCIAL FAMILIAR EN EL C.P. MURCIA

<b>Variable:</b> Le hayan robado algún objeto en los dos últimos meses	
<b>Dependiente:</b> Clase social de su familia	
<b>Variables asociadas</b>	<b>Riesgo relativo</b>
Baja	1,101
Media-baja	1,352
Media-alta	0,833
Alta	0,979

**TABLA 513 ASOCIACIONES ESTADÍSTICAMENTE DE VÍCTIMA DE ROBO Y TIPOS DE INGRESOS ECONÓMICOS EN EL C.P. MURCIA**

<b>Variable:</b> Le hayan robado algún objeto en los dos últimos meses	
<b>Dependiente:</b> Tipos de ingresos económicos	
<b>Variables asociadas</b>	<b>Riesgo relativo</b>
Ayuda de la familia	0,879
Sin ingresos	1,430
Trabajos en el C.P,	1,181
Pensión	0,327
Varios tipos de ingresos	1,271

**TABLA 514 ASOCIACIONES ESTADÍSTICAMENTE DE VÍCTIMA DE ROBO Y SITUACIÓN LABORAL PREVIA EN EL C.P. MURCIA**

<b>Variable:</b> Le hayan robado algún objeto en los dos últimos meses	
<b>Dependiente:</b> Situación laboral previa	
<b>Variables asociadas</b>	<b>Riesgo relativo</b>
Trabajando	0,583
Parado con trabajo anterior	0,911
Parado sin trabajo anterior	0,397
Parado sin buscar un trabajo	6,031
Estudiante	1,281
Labores del hogar	3,941
Jubilado	0,524

**TABLA 515 ASOCIACIONES ESTADÍSTICAMENTE DE VÍCTIMA DE ROBO Y NIVEL EDUCATIVO ALCANZADO EN EL C.P. MURCIA**

<b>Variable:</b> Le hayan robado algún objeto en los dos últimos meses	
<b>Dependiente:</b> Nivel educativo alcanzado	
<b>Variables asociadas</b>	<b>Riesgo relativo</b>
Sin escolarizar	1,465
Primaria incompleta	1,413
E.G.B	1,040
B.U.P. / E.S.O. /F.P.	1,031
Universitarios medios	0,540
Universitarios superiores	1,278

**TABLA 516 ASOCIACIONES ESTADISTICAMENTE DE VICTIMA  
DE ROBO Y ESTUDIAR PREVIAMENTE AL INGRESO EN EL C.P. MURCIA**

<b>Variable:</b> Le hayan robado algún objeto en los dos últimos meses	
<b>Dependiente:</b> Estudiar previamente al ingreso en prisión	
<b>Variables asociadas</b>	<b>Riesgo relativo</b>
Estudiando	0,910
Sin estudiar	1,025

**TABLA 517 ASOCIACIONES ESTADISTICAMENTE DE VICTIMA  
DE ROBO Y ESTUDIAR ACTUALMENTE EN PRISIÓN EN EL C.P. MURCIA**

<b>Variable:</b> Le hayan robado algún objeto en los dos últimos meses	
<b>Dependiente:</b> Estudiar en prisión	
<b>Variables asociadas</b>	<b>Riesgo relativo</b>
Estudiando en prisión	1,062
Sin estudiar en prisión	0,984

**TABLA 518 ASOCIACIONES ESTADISTICAMENTE DE VICTIMA  
DE ROBO Y OCUPACIÓN LABORAL EN PRISIÓN EN EL C.P. MURCIA**

<b>Variable:</b> Le hayan robado algún objeto en los dos últimos meses	
<b>Dependiente:</b> Realizar alguna ocupación laboral en prisión	
<b>Variables asociadas</b>	<b>Riesgo relativo</b>
Trabajando	0,818
Sin trabajar	1,054

**TABLA 519 ASOCIACIONES ESTADISTICAMENTE SIGNIFICATIVAS  
DE VICTIMA DE ROBO Y REALIZAR ACTIVIDAD LÚDICAS EN EL C.P. MURCIA**

<b>Variable:</b> Le hayan robado algún objeto en los dos últimos meses	
<b>Dependiente:</b> Realizar alguna actividad lúdica	
<b>Variables asociadas</b>	<b>Riesgo relativo</b>
Realizan actividades lúdicas	1,070
No Realizan actividades lúdicas	0,982



TABLA 520 ASOCIACIONES ESTADISTICAMENTE SIGNIFICATIVAS DE VICTIMA DE ROBO Y DEDICACIÓN LABORAL PREVIA EN EL C.P. MURCIA

<b>Variable:</b> Le hayan robado algún objeto en los dos últimos meses	
<b>Dependiente:</b> Dedicación laboral previa	
Variables asociadas	Riesgo relativo
Construcción no cualificada	0,681
Peón no cualificado agrícola	1,213
Hostelería	0,926
Empresario	1,070
Transporte	0,478
Vendedor ambulante	1,125
Construcción cualificada	0,327
Industrial	0,741
Funcionario	7,698

TABLA 521 ASOCIACIONES ESTADISTICAMENTE DE VICTIMA DE ROBO Y CONSUMO DE ALGUNA DROGA EN EL C.P. MURCIA

<b>Variable:</b> Le hayan robado algún objeto en los dos últimos meses	
<b>Dependiente:</b> Consumo de alguna droga	
Variables asociadas	Riesgo relativo
Consumidores	1,921
No consumidores	0,779

TABLA 522 ASOCIACIONES ESTADISTICAMENTE DE VICTIMA DE ROBO Y NÚMERO DE SUSTANCIAS CONSUMIDAS EN EL C.P. MURCIA

<b>Variable:</b> Le hayan robado algún objeto en los dos últimos meses	
<b>Dependiente:</b> Número de sustancias consumidas	
Variables asociadas	Riesgo relativo
Toxicómanos	1,053
Politoxicómanos	0,861

**TABLA 523 ASOCIACIONES ESTADÍSTICAMENTE SIGNIFICATIVAS DE VÍCTIMA DE ROBO Y TIPO DE DROGA CONSUMIDA EN EL C.P. MURCIA**

<b>Variable:</b> Le hayan robado algún objeto en los dos últimos meses	
<b>Dependiente:</b> Tipo de droga consumida	
<b>Variables asociadas</b>	<b>Riesgo relativo</b>
Anfetaminas	3,282
Cannabis	2,192
Cocaína	2,112
Crack	1,477
Éxtasis	3,331
Heroína	3,094
LSD	1,421
Alcohol	1,444
Psicotrópicos	2,890
Consumir alguna sustancia desconocida	5,025
Fumar alguna sustancia desconocida	3,137

**TABLA 524 ASOCIACIONES ESTADÍSTICAMENTE SIGNIFICATIVAS DE VÍCTIMA DE ROBO Y CONOCER ALGUN INTERNO VÍCTIMA EN EL C.P. MURCIA**

<b>Variable:</b> Le hayan robado algún objeto en los dos últimos meses	
<b>Dependiente:</b> Conocer algún interno haya sufrido victimización	
<b>Variables asociadas</b>	<b>Riesgo relativo</b>
Conocedores	4,857
No conocedores	0,759

**TABLA 525 ASOCIACIONES ESTADÍSTICAMENTE DE VÍCTIMA DE VÍCTIMA DE ROBO Y CONOCER ALGUN INTERNO HAYA VÍCTIMIZADO EN EL C.P. MURCIA**

<b>Variable:</b> Le hayan robado algún objeto en los dos últimos meses	
<b>Dependiente:</b> Conocer algún interno haya realizado victimización	
<b>Variables asociadas</b>	<b>Riesgo relativo</b>
Conocedores	2,804
No conocedores	0,810

## E) Variable: Le hayan insultado en los dos últimos meses.

TABLA 526 ASOCIACIONES ESTADISTICAMENTE SIGNIFICATIVAS DE VICTIMA DE INSULTOS Y MÓDULO DE INTERNAMIENTO EN EL C.P. MURCIA

<b>Variable:</b> Le hayan insultado en los dos últimos meses	
<b>Dependiente:</b> Módulo de internamiento	
<b>Variables asociadas</b>	<b>Riesgo relativo</b>
Módulo de respeto 1	0,339
Módulo 2	1,302
Módulo 3	1,232
Módulo 4	0,807
Módulo UTE 8	0,834
Ingresos	3,083
Enfermería	2,184

TABLA 527 ASOCIACIONES ESTADISTICAMENTE SIGNIFICATIVAS DE VICTIMA DE INSULTOS E IDIOMAS HABLADOS EN EL C.P. MURCIA

<b>Variable:</b> Le hayan insultado en los dos últimos meses	
<b>Dependiente:</b> Idiomas hablados	
<b>Variables asociadas</b>	<b>Riesgo relativo</b>
Español	1,474
Francés	1,090
Árabe	0,587
Inglés	0,687
Rumano	0,398
Alemán	2,071
Portugués	0,683

TABLA 528 ASOCIACIONES ESTADISTICAMENTE SIGNIFICATIVAS DE VICTIMA DE INSULTOS E INTERVALO DE EDAD EN EL C.P. MURCIA

<b>Variable:</b> Le hayan insultado en los dos últimos meses	
<b>Dependiente:</b> Intervalo de edad	
<b>Variables asociadas</b>	<b>Riesgo relativo</b>
18 a 20 años	0,683
21 a 25 años	1,446
26 a 30 años	1,130
31 a 40 años	0,870
41 a 60 años	0,828
Más de 60 años	2,071

**TABLA 529 ASOCIACIONES ESTADÍSTICAMENTE SIGNIFICATIVAS DE INSULTOS Y ESTADO CIVIL EN EL C.P. MURCIA**

<b>Variable:</b> Le hayan insultado en los dos últimos meses	
<b>Dependiente:</b> Estado civil	
<b>Variables asociadas</b>	<b>Riesgo relativo</b>
Casado	0,858
Con pareja	1,302
Separado	1,177
Divorciado	0,148
Soltero	1,162

**TABLA 530 ASOCIACIONES ESTADÍSTICAMENTE SIGNIFICATIVAS DE VICTIMA DE INSULTOS Y NACIONALIDAD EN EL C.P. MURCIA**

<b>Variable:</b> Le hayan insultado en los dos últimos meses	
<b>Dependiente:</b> Nacionalidad	
<b>Variables asociadas</b>	<b>Riesgo relativo</b>
Nacional	1,615
Extranjero	0,516

**TABLA 531 ASOCIACIONES ESTADÍSTICAMENTE DE VICTIMA DE VICTIMA DE VICTIMA DE INSULTOS Y LUGAR DE NACIMIENTO EN EL C.P. MURCIA**

<b>Variable:</b> Le hayan insultado en los dos últimos meses	
<b>Dependiente:</b> Lugar de nacimiento	
<b>Variables asociadas</b>	<b>Riesgo relativo</b>
España	1,781
Marruecos	0,573
Colombia	0,667
Rumania	0,679
Ecuador	1,494
Francia	2,071
Bolivia	1,500
Rusia	1,489
Inglaterra	1,491
Mali	4,193
Nigeria	1,489
Ucrania	1,489
Senegal	1,489
Bulgaria	1,489

**TABLA 532 ASOCIACIONES ESTADISTICAMENTE SIGNIFICATIVAS DE VÍCTIMA DE INSULTOS Y LUGAR DE RESIDENCIA EN EL C.P. MURCIA**

<b>Variable:</b> Le hayan insultado en los dos últimos meses	
<b>Dependiente:</b> Lugar de residencia	
<b>Variables asociadas</b>	<b>Riesgo relativo</b>
Centro de la ciudad	1,041
Cerca del Centro de la ciudad	1,010
Extrarradio	0,991

**TABLA 533 ASOCIACIONES ESTADISTICAMENTE DE VÍCTIMA DE INSULTOS Y TIPOLOGÍA DELICTIVA EN EL C.P. MURCIA**

<b>Variable:</b> Le hayan insultado en los dos últimos meses	
<b>Dependiente:</b> Tipología delictiva	
<b>Variables asociadas</b>	<b>Riesgo relativo</b>
Contra las personas	1,125
Contra la libertad sexual	0,683
Contra la propiedad	0,836
Administración de Justicia	1,481
Orden Socio-económico	0,873
Salud pública	0,912
Violencia de género	1,528
Seguridad vial	1,497
Banda armada	1,497

**TABLA 534 ASOCIACIONES ESTADISTICAMENTE SIGNIFICATIVAS DE VÍCTIMA DE INSULTOS Y DELITO CONTRA LAS PERSONAS EN EL C.P. MURCIA**

<b>Variable:</b> Le hayan insultado en los dos últimos meses	
<b>Dependiente:</b> Delito contra las personas	
<b>Variables asociadas</b>	<b>Riesgo relativo</b>
Asesinato	0,220
Homicidio consumado	2,831
Homicidio frustrado	1,382
Homicidio imprudente	1,491
Uso de arma blanca	2,125
Uso de arma de fuego	0,335
Agresión/ lesiones	1,494
Secuestro	1,030

TABLA 535 ASOCIACIONES ESTADÍSTICAMENTE DE VÍCTIMA DE INSULTOS Y DELITO CONTRA LA LIBERTAD SEXUAL EN EL C.P. MURCIA

<b>Variable:</b> Le hayan insultado en los dos últimos meses	
<b>Dependiente:</b> Delitos contra la libertad sexual	
Variables asociadas	Riesgo relativo
Intento de violación	1,491
Violación consumada	1.491
Prostitución	3,083

TABLA 536 ASOCIACIONES ESTADÍSTICAMENTE SIGNIFICATIVAS DE VÍCTIMA DE INSULTOS Y DELITO CONTRA LA PROPIEDAD EN EL C.P. MURCIA

<b>Variable:</b> Le hayan insultado en los dos últimos meses	
<b>Dependiente:</b> Delitos contra la propiedad	
Variables asociadas	Riesgo relativo
Robo sin intimidación	0,916
Robo con intimidación	0,819
Robo en las cosas	1,271
Allanamiento de morada	1,030

TABLA 537 ASOCIACIONES SIGNIFICATIVAS DE VÍCTIMA DE INSULTOS Y DELITO CONTRA LA ADM. JUSTICIA/PÚBLICA EN EL C.P. MURCIA

<b>Variable:</b> Le hayan insultado en los dos últimos meses	
<b>Dependiente:</b> Delitos contra la Administración de Justicia/Pública	
Variables asociadas	Riesgo relativo
Quebrantamiento de condena	2,672
Desacato a la autoridad	0,819
Piromanía	1,489

TABLA 538 ASOCIACIONES ESTADÍSTICAMENTE SIGNIFICATIVAS DE VÍCTIMA DE INSULTOS Y DELITO ORDEN SOCIO-ECONÓMICO EN EL C.P. MURCIA

<b>Variable:</b> Le hayan insultado en los dos últimos meses	
<b>Dependiente:</b> Delitos contra el orden socio-económico	
Variables asociadas	Riesgo relativo
Falsedad	0,398
Estafa	1,185

**TABLA 539 ASOCIACIONES DE VICTIMA DE INSULTOS  
Y OTROS DELITOS EN EL C.P. MURCIA**

<b>Variable:</b> Le hayan insultado en los dos últimos meses	
<b>Dependiente:</b> Otros delitos	
<b>Variables asociadas</b>	<b>Riesgo relativo</b>
Delito contra la salud pública	0,912
Delito por violencia de género	1,528
Delito contra la seguridad vial	0,515
Delito por pertenencia a banda armada	1,497

**TABLA 540 ASOCIACIONES ESTADISTICAMENTE DE VICTIMA DE  
INSULTOS Y Nº COMPAÑEROS DE CELDA EN EL C.P. MURCIA**

<b>Variable:</b> Le hayan insultado en los dos últimos meses	
<b>Dependiente:</b> Número de compañeros de celda	
<b>Variables asociadas</b>	<b>Riesgo relativo</b>
Ninguno	1,329
Un compañero	0,591
Dos compañeros	2,111
Tres compañeros	4,193
Cuatro compañeros	2,084

**TABLA 541 ASOCIACIONES ESTADISTICAMENTE DE VICTIMA  
DE INSULTOS Y DURACIÓN DE LA CONDENA EN EL C.P. MURCIA**

<b>Variable:</b> Le hayan insultado en los dos últimos meses	
<b>Dependiente:</b> Duración de la condena	
<b>Variables asociadas</b>	<b>Riesgo relativo</b>
Inferior a seis meses	0,568
De seis meses a un año	1,481
De un año a tres años	1,079
De tres a seis años	2,862
Superior a seis años	1,241
Sin determinar	0,461

**TABLA 542 ASOCIACIONES ESTADISTICAMENTE DE VICTIMA  
DE INSULTOS Y SITUACIÓN JUDICIAL EN EL C.P. MURCIA**

<b>Variable:</b> Le hayan insultado en los dos últimos meses	
<b>Dependiente:</b> Situación judicial	
<b>Variables asociadas</b>	<b>Variables asociadas</b>
Preventivo	0,537
Penado	1,730

TABLA 543 ASOCIACIONES ESTADÍSTICAMENTE SIGNIFICATIVAS DE VÍCTIMA DE INSULTOS Y GRADO PENITENCIARIO EN EL C.P. MURCIA

<b>Variable:</b> Le hayan insultado en los dos últimos meses	
<b>Dependiente:</b> Grado penitenciario	
Variables asociadas	Riesgo relativo
No clasificado	0,573
Segundo grado	1,865
Tercer grado	0,683
Libertad condicional	1,491

TABLA 544 ASOCIACIONES ESTADÍSTICAMENTE SIGNIFICATIVAS DE VÍCTIMA DE INSULTOS Y REINCIDENCIA EN PRISIÓN EN EL C.P. MURCIA

<b>Variable:</b> Le hayan insultado en los dos últimos meses	
<b>Dependiente:</b> Reincidencia en prisión	
Variables asociadas	Riesgo relativo
No reincidentes	0,556
Reincidentes	1,349

TABLA 545 ASOCIACIONES ESTADÍSTICAMENTE DE VÍCTIMA DE INSULTOS EN COMISARÍA EN EL C.P. MURCIA

<b>Variable:</b> Le hayan insultado en los dos últimos meses	
<b>Dependiente:</b> Reincidencia en comisaría	
Variables asociadas	Riesgo relativo
No reincidentes	2,022
Reincidentes	1,631

TABLA 546 ASOCIACIONES ESTADÍSTICAMENTE SIGNIFICATIVAS DE VÍCTIMA DE INSULTOS Y CONFLICTIVIDAD FAMILIAR EN EL C.P. MURCIA

<b>Variable:</b> Le hayan insultado en los dos últimos meses	
<b>Dependiente:</b> Conflictividad familiar	
Variables asociadas	Riesgo relativo
Sin conflictividad	0,844
Separación paterna	1,476
Otros	2,184
Varios	0,736
Malos tratos	2,125
Abandono	1,564
Alcoholismo	1,030



TABLA 547 ASOCIACIONES ESTADÍSTICAMENTE DE VÍCTIMA DE INSULTOS Y CONVIVENCIA PREVIA AL INGRESO EN EL C.P. MURCIA

<b>Variable</b> Le hayan insultado en los dos últimos meses	
<b>Dependiente:</b> Convivencia previa al ingreso	
<b>Variables asociadas</b>	<b>Riesgo relativo</b>
Familiares	0,948
Con pareja y otros familiares	0,720
Compañero/a	1,797
Con amigos	0,873
Sólo	1,118
Sin domicilio fijo	1,185
Varias	1,491

TABLA 548 ASOCIACIONES ESTADÍSTICAMENTE SIGNIFICATIVAS DE VÍCTIMA DE INSULTOS Y RELACIÓN FAMILIAR PREVIA EN EL C.P. MURCIA

<b>Variable:</b> Le hayan insultado en los dos últimos meses	
<b>Dependiente:</b> Relación familiar previa	
<b>Variables asociadas</b>	<b>Riesgo relativo</b>
Buena	0,412
Mala	2,324

TABLA 549 ASOCIACIONES ESTADÍSTICAMENTE DE VÍCTIMA DE INSULTOS Y RELACIÓN FAMILIAR ACTUAL EN EL C.P. MURCIA

<b>Variable:</b> Le hayan insultado en los dos últimos meses	
<b>Dependiente:</b> Tipo de relación familiar actual	
<b>Variables asociadas</b>	<b>Riesgo relativo</b>
Varios	1,026
Ninguna	1,095
Teléfono	2,940
Bis a bis	0,092
Cartas o paquetes	0,604
Visitas	0,335

TABLA 550 ASOCIACIONES ESTADÍSTICAMENTE SIGNIFICATIVAS DE VÍCTIMA DE INSULTOS Y CLASE SOCIAL FAMILIAR EN EL C.P. MURCIA

<b>Variable:</b> Le hayan insultado en los dos últimos meses	
<b>Dependiente:</b> Clase social de su familia	
<b>Variables asociadas</b>	<b>Riesgo relativo</b>
Baja	1,224
Media-baja	1,241
Media-alta	1,299
Alta	0,268

TABLA 551 ASOCIACIONES ESTADÍSTICAMENTE DE VÍCTIMA DE INSULTOS Y TIPOS DE INGRESOS ECONÓMICOS EN EL C.P. MURCIA

<b>Variable:</b> Le hayan insultado en los dos últimos meses	
<b>Dependiente:</b> Tipos de ingresos económicos	
<b>Variables asociadas</b>	<b>Riesgo relativo</b>
Ayuda de la familia	0,984
Sin ingresos	1,047
Trabajos en el C.P,	0,810
Pensión	1,500
Varios tipos de ingresos	2,071

TABLA 552 ASOCIACIONES ESTADÍSTICAMENTE DE VÍCTIMA DE INSULTOS Y SITUACIÓN LABORAL PREVIA EN EL C.P. MURCIA

<b>Variable:</b> Le hayan insultado en los dos últimos meses	
<b>Dependiente:</b> Situación laboral previa	
<b>Variables asociadas</b>	<b>Riesgo relativo</b>
Trabajando	0,887
Parado con trabajo anterior	0,889
Parado sin trabajo anterior	0,502
Parado sin buscar un trabajo	4,125
Estudiante	0,578
Labores del hogar	0,679
Jubilado	1,244

TABLA 553 ASOCIACIONES ESTADÍSTICAMENTE DE VÍCTIMA DE INSULTOS Y NIVEL EDUCATIVO ALCANZADO EN EL C.P. MURCIA

<b>Variable:</b> Le hayan insultado en los dos últimos meses	
<b>Dependiente:</b> Nivel educativo alcanzado	
<b>Variables asociadas</b>	<b>Riesgo relativo</b>
Sin escolarizar	0,986
Primaria incompleta	1,793
E.G.B	1,166
B.U.P. / E.S.O. /F.P.	0,651
Universitarios medios	0,593
Universitarios superiores	1,564

TABLA 554 ASOCIACIONES ESTADISTICAMENTE DE VICTIMA DE INSULTOS Y ESTUDIAR PREVIAMENTE AL INGRESO EN EL C.P. MURCIA

<b>Variable:</b> Le hayan insultado en los dos últimos meses	
<b>Dependiente:</b> Estudiar previamente al ingreso en prisión	
Variables asociadas	Riesgo relativo
Estudiando	1,525
Sin estudiar	0,775

TABLA 555 ASOCIACIONES ESTADISTICAMENTE DE VICTIMA DE INSULTOS Y ESTUDIAR PREVIAMENTE AL INGRESO EN EL C.P. MURCIA

<b>Variable:</b> Le hayan insultado en los dos últimos meses	
<b>Dependiente:</b> Estudiar en prisión	
Variables asociadas	Riesgo relativo
Estudiando en prisión	1,104
Sin estudiar en prisión	0,953

TABLA 556 ASOCIACIONES ESTADISTICAMENTE DE VICTIMA DE INSULTOS Y OCUPACIÓN LABORAL EN PRISIÓN EN EL C.P. MURCIA

<b>Variable:</b> Le hayan insultado en los dos últimos meses	
<b>Dependiente:</b> Realizar alguna ocupación laboral en prisión	
Variables asociadas	Riesgo relativo
Trabajando	0,889
Sin trabajar	1,058

TABLA 557 ASOCIACIONES ESTADISTICAMENTE SIGNIFICATIVAS DE VICTIMA DE INSULTOS Y REALIZAR ACTIVIDAD LÚDICAS EN EL C.P. MURCIA

<b>Variable:</b> Le hayan insultado en los dos últimos meses	
<b>Dependiente:</b> Realizar alguna actividad lúdica	
Variables asociadas	Riesgo relativo
Realizan actividades lúdicas	0,716
No realizan actividades lúdicas	1,181

TABLA 558 ASOCIACIONES ESTADÍSTICAMENTE SIGNIFICATIVAS DE VÍCTIMA DE INSULTOS Y DEDICACIÓN LABORAL PREVIA EN EL C.P. MURCIA

<b>Variable:</b> Le hayan insultado en los dos últimos meses	
<b>Dependiente:</b> Dedicación laboral previa	
<b>Variables asociadas</b>	<b>Riesgo relativo</b>
Construcción no cualificada	0,998
Peón no cualificado agrícola	1,297
Hostelería	0,873
Empresario	1,193
Transporte	0,615
Vendedor ambulante	2,528
Construcción cualificada	0,398
Industrial	0,405
Funcionario	4,193

TABLA 559 ASOCIACIONES ESTADÍSTICAMENTE DE VÍCTIMA DE INSULTOS Y CONSUMO DE ALGUNA DROGA EN EL C.P. MURCIA

<b>Variable:</b> Le hayan insultado en los dos últimos meses	
<b>Dependiente:</b> Consumo de alguna droga	
<b>Variables asociadas</b>	<b>Riesgo relativo</b>
Consumidores	1,768
No consumidores	0,779

TABLA 560 ASOCIACIONES ESTADÍSTICAMENTE DE VÍCTIMA DE INSULTOS Y NÚMERO DE SUSTANCIAS CONSUMIDAS EN EL C.P. MURCIA

<b>Variable:</b> Le hayan insultado en los dos últimos meses	
<b>Dependiente:</b> Número de sustancias consumidas	
<b>Variables asociadas</b>	<b>Riesgo relativo</b>
Toxicómanos	0,942
Politoxicómanos	1,039

TABLA 561 ASOCIACIONES ESTADÍSTICAMENTE SIGNIFICATIVAS DE VÍCTIMA DE INSULTOS Y TIPO DE DROGA CONSUMIDA EN EL C.P MURCIA

<b>Variable:</b> Le hayan insultado en los dos últimos meses	
<b>Dependiente:</b> Tipo de droga consumida	
<b>Variables asociadas</b>	<b>Riesgo relativo</b>
Anfetaminas	1,662
Cannabis	2,731
Cocaína	1,468
Crack	0,779
Éxtasis	2,582
Heroína	2,385
LSD	1,760
Alcohol	1,704
Psicotrópicos	2,216
Consumir alguna sustancia desconocida	2,672
Fumar alguna sustancia desconocida	4,354

TABLA 562 ASOCIACIONES ESTADÍSTICAMENTE SIGNIFICATIVAS DE VÍCTIMA DE INSULTOS Y CONOCER ALGÚN INTERNO VÍCTIMA EN EL C.P. MURCIA

<b>Variable:</b> Le hayan insultado en los dos últimos meses	
<b>Dependiente:</b> Conocer algún interno haya sufrido victimización	
<b>Variables asociadas</b>	<b>Riesgo relativo</b>
Conocedores	7,771
No conocedores	0,557

TABLA 563 ASOCIACIONES ESTADÍSTICAMENTE DE VÍCTIMA DE INSULTOS Y CONOCER ALGÚN INTERNO HAYA VÍCTIMIZADO EN EL C.P. MURCIA

<b>Variable:</b> Le hayan insultado en los dos últimos meses	
<b>Dependiente:</b> Conocer algún interno haya realizado victimización	
<b>Variables asociadas</b>	<b>Riesgo relativo</b>
Conocedores	3,580
No conocedores	0,651

## F) Variable: Le hayan amenazado en los dos últimos meses.

TABLA 564 ASOCIACIONES ESTADÍSTICAMENTE SIGNIFICATIVAS DE VÍCTIMA DE AMENAZAS Y MÓDULO DE INTERNAMIENTO EN EL C.P. MURCIA

<b>Variable:</b> Le hayan amenazado en los dos últimos meses	
<b>Dependiente:</b> Módulo de internamiento	
<b>Variables asociadas</b>	<b>Riesgo relativo</b>
Módulo de respeto 1	0,382
Módulo 2	1,326
Módulo 3	1,508
Módulo 4	0,559
Módulo UTE 8	0,538
Ingresos	1,356
Enfermería	3,102

TABLA 565 ASOCIACIONES ESTADÍSTICAMENTE SIGNIFICATIVAS DE VÍCTIMA DE AMENAZAS E IDIOMAS HABLADOS EN EL C.P. MURCIA

<b>Variable:</b> Le hayan amenazado en los dos últimos meses	
<b>Dependiente:</b> Idiomas hablados	
<b>Variables asociadas</b>	<b>Riesgo relativo</b>
Español	1,065
Francés	0,485
Árabe	0,595
Inglés	0,646
Rumano	0,246
Alemán	1,358
Portugués	0,940

TABLA 566 ASOCIACIONES ESTADÍSTICAMENTE SIGNIFICATIVAS DE VÍCTIMA DE AMENAZAS E INTERVALO DE EDAD EN EL C.P. MURCIA

<b>Variable:</b> Le hayan amenazado en los dos últimos meses	
<b>Dependiente:</b> Intervalo de edad	
<b>Variables asociadas</b>	<b>Riesgo relativo</b>
18 a 20 años	0,940
21 a 25 años	0,974
26 a 30 años	0,792
31 a 40 años	1,676
41 a 60 años	0,661
Más de 60 años	2,851

**TABLA 567 ASOCIACIONES ESTADÍSTICAMENTE SIGNIFICATIVAS  
DE AMENAZAS Y ESTADO CIVIL EN EL C.P. MURCIA**

<b>Variable:</b> Le hayan amenazado en los dos últimos meses	
<b>Dependiente:</b> Estado civil	
<b>Variables asociadas</b>	<b>Riesgo relativo</b>
Casado	0,556
Con pareja	1,066
Separado	1,678
Divorciado	0,206
Soltero	1,727

**TABLA 568 ASOCIACIONES ESTADÍSTICAMENTE SIGNIFICATIVAS  
DE VICTIMA DE AMENAZAS Y NACIONALIDAD EN EL C.P. MURCIA**

<b>Variable:</b> Le hayan amenazado en los dos últimos meses	
<b>Dependiente:</b> Nacionalidad	
<b>Variables asociadas</b>	<b>Riesgo relativo</b>
Nacional	2,580
Extranjero	0,400

**TABLA 569 ASOCIACIONES ESTADÍSTICAMENTE DE VICTIMA DE VICTIMA  
DE VICTIMA DE AMENAZAS Y LUGAR DE NACIMIENTO EN EL C.P. MURCIA**

<b>Variable:</b> Le hayan amenazado en los dos últimos meses	
<b>Dependiente:</b> Lugar de nacimiento	
<b>Variables asociadas</b>	<b>Riesgo relativo</b>
España	1,882
Marruecos	0,386
Colombia	0,668
Rumania	0,384
Ecuador	1,418
Francia	1,358
Bolivia	1,364
Rusia	1,356
Inglaterra	1,358
Mali	1,418
Nigeria	1,356
Ucrania	1,356
Senegal	3,886
Bulgaria	1,356

TABLA 570 ASOCIACIONES ESTADISTICAMENTE SIGNIFICATIVAS DE VÍCTIMA DE AMENAZAS Y LUGAR DE RESIDENCIA EN EL C.P. MURCIA

<b>Variable:</b> Le hayan amenazado en los dos últimos meses	
<b>Dependiente:</b> Lugar de residencia	
Variables asociadas	Riesgo relativo
Centro de la ciudad	2,207
Cerca del Centro de la ciudad	0,630
Extrarradio	0,795

TABLA 571 ASOCIACIONES ESTADISTICAMENTE DE VÍCTIMA DE AMENAZAS Y TIPOLOGÍA DELICTIVA EN EL C.P. MURCIA

<b>Variable:</b> Le hayan amenazado en los dos últimos meses	
<b>Dependiente:</b> Tipología delictiva	
Variables asociadas	Riesgo relativo
Contra las personas	0,965
Contra la libertad sexual	1,362
Contra la propiedad	1,325
Administración de Justicia	1,592
Orden Socio-económico	0,937
Salud pública	0,701
Violencia de género	1,865
Seguridad vial	0,712
Banda armada	1,362

TABLA 572 ASOCIACIONES ESTADISTICAMENTE SIGNIFICATIVAS DE VÍCTIMA DE AMENAZAS Y DELITO CONTRA LAS PERSONAS EN EL C.P. MURCIA

<b>Variable:</b> Le hayan amenazado en los dos últimos meses	
<b>Dependiente:</b> Delito contra las personas	
Variables asociadas	Riesgo relativo
Asesinato	1,374
Homicidio consumado	2,169
Homicidio frustrado	0,701
Homicidio imprudente	1,358
Uso de arma blanca	2,986
Uso de arma de fuego	0,463
Agresión/ lesiones	1,360
Secuestro	1,360



TABLA 573 ASOCIACIONES ESTADISTICAMENTE DE VICTIMA DE AMENAZAS Y DELITO CONTRA LA LIBERTAD SEXUAL EN EL C.P. MURCIA

<b>Variable</b> Le hayan amenazado en los dos últimos meses	
<b>Dependiente:</b> Delitos contra la libertad sexual	
<b>Variables asociadas</b>	<b>Riesgo relativo</b>
Intento de violación	1,358
Violación consumada	1,358
Prostitución	1,356

TABLA 574 ASOCIACIONES ESTADISTICAMENTE SIGNIFICATIVAS DE VICTIMA DE AMENAZAS Y DELITO CONTRA LA PROPIEDAD EN EL C.P. MURCIA

<b>Variable:</b> Le hayan amenazado en los dos últimos meses	
<b>Dependiente:</b> Delitos contra la propiedad	
<b>Variables asociadas</b>	<b>Riesgo relativo</b>
Robo sin intimidación	1,346
Robo con intimidación	1,133
Robo en las cosas	1,880
Allanamiento de morada	1,431

TABLA 575 ASOCIACIONES SIGNIFICATIVAS DE VICTIMA DE AMENAZAS Y DELITO CONTRA LA ADM. JUSTICIA/PUBLICA EN EL C.P. MURCIA

<b>Variable:</b> Le hayan amenazado en los dos últimos meses	
<b>Dependiente:</b> Delitos contra la Administración de Justicia/Pública	
<b>Variables asociadas</b>	<b>Riesgo relativo</b>
Quebrantamiento de condena	1,431
Desacato a la autoridad	2,169
Piromanía	1,356

TABLA 576 ASOCIACIONES ESTADISTICAMENTE SIGNIFICATIVAS DE VICTIMA DE AMENAZAS Y DELITO ORDEN SOCIO-ECONÓMICO EN EL C.P. MURCIA

<b>Variable:</b> Le hayan amenazado en los dos últimos meses	
<b>Dependiente:</b> Delitos contra el orden socio-económico	
<b>Variables asociadas</b>	<b>Riesgo relativo</b>
Falsedad	0,246
Estafa	1,652

TABLA 577 ASOCIACIONES DE VICTIMA DE AMENAZAS  
Y OTROS DELITOS EN EL C.P. MURCIA

<b>Variable:</b> Le hayan amenazado en los dos últimos meses	
<b>Dependiente:</b> Otros delitos	
Variables asociadas	Riesgo relativo
Delito contra la salud pública	0,701
Delito por violencia de género	1,865
Delito contra la seguridad vial	0,712
Delito por pertenencia a banda armada	1,362

TABLA 578 ASOCIACIONES ESTADISTICAMENTE DE VICTIMA DE  
AMENAZAS Y Nº COMPAÑEROS DE CELDA EN EL C.P. MURCIA

<b>Variable:</b> Le hayan amenazado en los dos últimos meses	
<b>Dependiente:</b> Número de compañeros de celda	
Variables asociadas	Riesgo relativo
Ninguno	0,862
Un compañero	0,882
Dos compañeros	1,762
Tres compañeros	1,418
Cuatro compañeros	2,897

TABLA 579 ASOCIACIONES ESTADISTICAMENTE DE VICTIMA DE  
AMENAZAS Y DURACIÓN DE LA CONDENA EN EL C.P. MURCIA

<b>Variable:</b> Le hayan amenazado en los dos últimos meses	
<b>Dependiente:</b> Duración de la condena	
Variables asociadas	Riesgo relativo
Inferior a seis meses	0,333
De seis meses a un año	1,190
De un año a tres años	1,591
De tres a seis años	4,318
Superior a seis años	1,368
Sin determinar	0,248

TABLA 580 ASOCIACIONES ESTADISTICAMENTE DE VICTIMA  
DE AMENAZAS Y SITUACIÓN JUDICIAL EN EL C.P. MURCIA

<b>Variable:</b> Le hayan amenazado en los dos últimos meses	
<b>Dependiente:</b> Situación judicial	
Variables asociadas	Riesgo relativo
Preventivo	0,342
Penado	2,860

TABLA 581 ASOCIACIONES ESTADISTICAMENTE SIGNIFICATIVAS DE VICTIMA DE AMENAZAS Y GRADO PENITENCIARIO EN EL C.P. MURCIA

<b>Variable:</b> Le hayan amenazado en los dos últimos meses	
<b>Dependiente:</b> Grado penitenciario	
Variables asociadas	Riesgo relativo
No clasificado	0,315
Segundo grado	3,002
Tercer grado	0,940
Libertad condicional	2,851

TABLA 582 ASOCIACIONES ESTADISTICAMENTE SIGNIFICATIVAS DE VICTIMA DE AMENAZAS Y REINCIDENCIA EN PRISIÓN EN EL C.P. MURCIA

<b>Variable:</b> Le hayan amenazado en los dos últimos meses	
<b>Dependiente:</b> Reincidencia en prisión	
Variables asociadas	Riesgo relativo
No reincidentes	0,615
Reincidentes	1,203

TABLA 583 ASOCIACIONES ESTADISTICAMENTE DE VICTIMA DE AMENAZAS EN COMISARÍA EN EL C.P. MURCIA

<b>Variable:</b> Le hayan amenazado en los dos últimos meses	
<b>Dependiente:</b> Reincidencia en comisaría	
Variables asociadas	Riesgo relativo
No reincidentes	1,680
Reincidentes	0,847

TABLA 584 ASOCIACIONES ESTADISTICAMENTE SIGNIFICATIVAS DE VICTIMA DE AMENAZAS Y CONFLICTIVIDAD FAMILIAR EN EL C.P. MURCIA

<b>Variable:</b> Le hayan amenazado en los dos últimos meses	
<b>Dependiente:</b> Conflictividad familiar	
Variables asociadas	Riesgo relativo
Sin conflictividad	0,404
Separación paterna	3,175
Otros	1,888
Varios	1,968
Malos tratos	4,548
Abandono	2,169
Alcoholismo	0,558

**TABLA 585 ASOCIACIONES ESTADÍSTICAMENTE DE VICTIMA DE AMENAZAS Y CONVIVENCIA PREVIA AL INGRESO EN EL C.P. MURCIA**

<b>Variable</b> Le hayan amenazado en los dos últimos meses	
<b>Dependiente:</b> Convivencia previa al ingreso	
<b>Variables asociadas</b>	<b>Riesgo relativo</b>
Familiares	0,746
Con pareja y otros familiares	0,897
Compañero/a	1,101
Con amigos	0,937
Sólo	1,580
Sin domicilio fijo	3,619
Varias	1,358

**TABLA 586 ASOCIACIONES ESTADÍSTICAMENTE SIGNIFICATIVAS DE VICTIMA DE AMENAZAS Y RELACIÓN FAMILIAR PREVIA EN EL C.P. MURCIA**

<b>Variable:</b> Le hayan amenazado en los dos últimos meses	
<b>Dependiente:</b> Relación familiar previa	
<b>Variables asociadas</b>	<b>Riesgo relativo</b>
Buena	0,189
Mala	4,576

**TABLA 587 ASOCIACIONES ESTADÍSTICAMENTE DE VICTIMA DE AMENAZAS Y RELACIÓN FAMILIAR ACTUAL EN EL C.P. MURCIA**

<b>Variable:</b> Le hayan amenazado en los dos últimos meses	
<b>Dependiente:</b> Tipo de relación familiar actual	
<b>Variables asociadas</b>	<b>Riesgo relativo</b>
Varios	0,973
Ninguna	1,570
Teléfono	1,109
Bis a bis	1,398
Cartas o paquetes	1,271
Visitas	0,463

**TABLA 588 ASOCIACIONES ESTADÍSTICAMENTE SIGNIFICATIVAS DE VICTIMA DE AMENAZAS Y CLASE SOCIAL FAMILIAR EN EL C.P. MURCIA**

<b>Variable:</b> Le hayan amenazado en los dos últimos meses	
<b>Dependiente:</b> Clase social de su familia	
<b>Variables asociadas</b>	<b>Riesgo relativo</b>
Baja	1,099
Media-baja	1,423
Media-alta	1,205
Alta	0,234

TABLA 589 ASOCIACIONES ESTADÍSTICAMENTE DE VÍCTIMA DE AMENAZAS Y TIPOS DE INGRESOS ECONÓMICOS EN EL C.P. MURCIA

<b>Variable:</b> Le hayan amenazado en los dos últimos meses	
<b>Dependiente:</b> Tipos de ingresos económicos	
<b>Variables asociadas</b>	<b>Riesgo relativo</b>
Ayuda de la familia	0,645
Sin ingresos	1,637
Trabajos en el C.P,	0,446
Pensión	2,098
Varios tipos de ingresos	2,851

TABLA 590 ASOCIACIONES ESTADÍSTICAMENTE DE VÍCTIMA DE AMENAZAS Y SITUACIÓN LABORAL PREVIA EN EL C.P. MURCIA

<b>Variable:</b> Le hayan amenazado en los dos últimos meses	
<b>Dependiente:</b> Situación laboral previa	
<b>Variables asociadas</b>	<b>Riesgo relativo</b>
Trabajando	0,562
Parado con trabajo anterior	2,009
Parado sin trabajo anterior	0,418
Parado sin buscar un trabajo	3,005
Estudiante	0,343
Labores del hogar	0,939
Jubilado	0,394

TABLA 591 ASOCIACIONES ESTADÍSTICAMENTE DE VÍCTIMA DE AMENAZAS Y NIVEL EDUCATIVO ALCANZADO EN EL C.P. MURCIA

<b>Variable:</b> Le hayan amenazado en los dos últimos meses	
<b>Dependiente:</b> Nivel educativo alcanzado	
<b>Variables asociadas</b>	<b>Riesgo relativo</b>
Sin escolarizar	1,054
Primaria incompleta	1,228
E.G.B	1,288
B.U.P. / E.S.O. /F.P.	0,958
Universitarios medios	0,677
Universitarios superiores	0,463

TABLA 592 ASOCIACIONES ESTADISTICAMENTE DE VICTIMA DE AMENAZAS Y ESTUDIAR PREVIAMENTE AL INGRESO EN EL C.P. MURCIA

<b>Variable:</b> Le hayan amenazado en los dos últimos meses	
<b>Dependiente:</b> Estudiar previamente al ingreso en prisión	
Variables asociadas	Riesgo relativo
Estudiando	1,205
Sin estudiar	0,805

TABLA 593 ASOCIACIONES ESTADISTICAMENTE DE VICTIMA DE AMENAZAS Y ESTUDIAR ACTUALMENTE EN PRISIÓN EN EL C.P. MURCIA

<b>Variable:</b> Le hayan amenazado en los dos últimos meses	
<b>Dependiente:</b> Estudiar en prisión	
Variables asociadas	Riesgo relativo
Estudiando en prisión	1,053
Sin estudiar en prisión	0,982

TABLA 594 ASOCIACIONES ESTADISTICAMENTE DE VICTIMA DE AMENAZAS Y OCUPACIÓN LABORAL EN PRISIÓN EN EL C.P. MURCIA

<b>Variable:</b> Le hayan amenazado en los dos últimos meses	
<b>Dependiente:</b> Realizar alguna ocupación laboral en prisión	
Variables asociadas	Riesgo relativo
Trabajando	0,792
Sin trabajar	1,083

TABLA 595 ASOCIACIONES ESTADISTICAMENTE SIGNIFICATIVAS DE VICTIMA DE AMENAZAS Y REALIZAR ACTIVIDAD LÚDICAS EN EL C.P. MURCIA

<b>Variable:</b> Le hayan amenazado en los dos últimos meses	
<b>Dependiente:</b> Realizar alguna actividad lúdica	
Variables asociadas	Riesgo relativo
Realizan actividades lúdicas	0,506
No realizan actividades lúdicas	1,281

TABLA 596 ASOCIACIONES ESTADÍSTICAMENTE SIGNIFICATIVAS DE VÍCTIMA DE AMENAZAS Y DEDICACIÓN LABORAL PREVIA EN EL C.P. MURCIA

<b>Variable:</b> Le hayan amenazado en los dos últimos meses	
<b>Dependiente:</b> Dedicación laboral previa	
<b>Variables asociadas</b>	<b>Riesgo relativo</b>
Construcción no cualificada	1,315
Peón no cualificado agrícola	1,312
Hostelería	0,937
Empresario	1,888
Transporte	0,587
Vendedor ambulante	0,499
Construcción cualificada	0,552
Industrial	1,366
Funcionario	5,788

TABLA 597 ASOCIACIONES ESTADÍSTICAMENTE DE VÍCTIMA DE AMENAZAS Y CONSUMO DE ALGUNA DROGA EN EL C.P. MURCIA

<b>Variable:</b> Le hayan amenazado en los dos últimos meses	
<b>Dependiente:</b> Consumo de alguna droga	
<b>Variables asociadas</b>	<b>Riesgo relativo</b>
Consumidores	1,968
No consumidores	0,809

TABLA 598 ASOCIACIONES ESTADÍSTICAMENTE DE VÍCTIMA DE AMENAZAS Y NÚMERO DE SUSTANCIAS CONSUMIDAS EN EL C.P. MURCIA

<b>Variable:</b> Le hayan amenazado en los dos últimos meses	
<b>Dependiente:</b> Número de sustancias consumidas	
<b>Variables asociadas</b>	<b>Riesgo relativo</b>
Toxicómanos	0,814
Politoxicómanos	1,101

**TABLA 599. ASOCIACIONES ESTADÍSTICAMENTE SIGNIFICATIVAS DE VÍCTIMA DE AMENAZAS Y TIPO DE DROGA CONSUMIDA EN EL C.P. MURCIA**

<b>Variable:</b> Le hayan amenazado en los dos últimos meses	
<b>Dependiente:</b> Tipo de droga consumida	
<b>Variables asociadas</b>	<b>Riesgo relativo</b>
Anfetaminas	2,895
Cannabis	2,080
Cocaína	1,900
Crack	0,795
Éxtasis	3,619
Heroína	2,154
LSD	1,062
Alcohol	2,072
Psicotrópicos	3,900
Consumir alguna sustancia desconocida	6,097
Fumar alguna sustancia desconocida	6,097

**TABLA 600 ASOCIACIONES ESTADÍSTICAMENTE SIGNIFICATIVAS DE VÍCTIMA DE AMENAZAS Y CONOCER ALGUN INTERNO VÍCTIMA EN EL C.P. MURCIA**

<b>Variable:</b> Le hayan amenazado en los dos últimos meses	
<b>Dependiente:</b> Conocer algún interno haya sufrido victimización	
<b>Variables asociadas</b>	<b>Riesgo relativo</b>
Conocedores	5,019
No conocedores	0,695

**TABLA 601 ASOCIACIONES ESTADÍSTICAMENTE DE VÍCTIMA DE AMENAZAS Y CONOCER ALGUN INTERNO HAYA VÍCTIMIZADO EN EL C.P. MURCIA**

<b>Variable:</b> Le hayan amenazado en los dos últimos meses	
<b>Dependiente:</b> Conocer algún interno haya realizado victimización	
<b>Variables asociadas</b>	<b>Riesgo relativo</b>
Conocedores	3,580
No conocedores	0,728





## G) Variable: Le hayan agredido sexualmente en los dos últimos meses

TABLA 602 ASOCIACIONES ESTADÍSTICAMENTE SIGNIFICATIVAS DE VICTIMA DE AGRESIÓN SEXUAL Y MÓDULO DE INTERNAMIENTO EN EL C.P. MURCIA

<b>Variable:</b> Le hayan agredido sexualmente en los dos últimos meses	
<b>Dependiente:</b> Módulo de internamiento	
<b>Variables asociadas</b>	<b>Riesgo relativo</b>
Módulo de respeto 1	1,042
Módulo 2	1,741
Módulo 3	0,697
Módulo 4	2,488
Módulo UTE 8	1,239
Ingresos	1,036
Enfermería	1,039

TABLA 603 ASOCIACIONES ESTADÍSTICAMENTE SIGNIFICATIVAS DE VICTIMA DE AGRESIÓN SEXUAL E IDIOMAS HABLADOS EN EL C.P. MURCIA

<b>Variable:</b> Le hayan agredido sexualmente en los dos últimos meses	
<b>Dependiente:</b> Idiomas hablados	
<b>Variables asociadas</b>	<b>Riesgo relativo</b>
Español	0,964
Francés	3,828
Árabe	2,919
Inglés	0,921
Rumano	1,038
Alemán	1,036
Portugués	1,036

TABLA 604 ASOCIACIONES ESTADÍSTICAMENTE SIGNIFICATIVAS DE VICTIMA DE AGRESIÓN SEXUAL E INTERVALO DE EDAD EN EL C.P. MURCIA

<b>Variable:</b> Le hayan agredido sexualmente en los dos últimos meses	
<b>Dependiente:</b> Intervalo de edad	
<b>Variables asociadas</b>	<b>Riesgo relativo</b>
18 a 20 años	1,036
21 a 25 años	1,887
26 a 30 años	0,679
31 a 40 años	2,530
41 a 60 años	0,228
Más de 60 años	1,036

TABLA 605 ASOCIACIONES ESTADÍSTICAMENTE SIGNIFICATIVAS DE AGRESIÓN SEXUAL Y ESTADO CIVIL EN EL C.P. MURCIA

<b>Variable:</b> Le hayan agredido sexualmente en los dos últimos meses	
<b>Dependiente:</b> Estado civil	
<b>Variables asociadas</b>	<b>Riesgo relativo</b>
Casado	1,151
Con pareja	0,972
Separado	1,182
Divorciado	1,038
Soltero	1,130

TABLA 606 ASOCIACIONES ESTADÍSTICAMENTE SIGNIFICATIVAS DE VÍCTIMA DE AGRESIÓN SEXUAL Y NACIONALIDAD EN EL C.P. MURCIA

<b>Variable:</b> Le hayan agredido sexualmente en los dos últimos meses	
<b>Dependiente:</b> Nacionalidad	
<b>Variables asociadas</b>	<b>Riesgo relativo</b>
Nacional	0,495
Extranjero	2,026

TABLA 607 ASOCIACIONES ESTADÍSTICAMENTE DE VÍCTIMA DE VÍCTIMA DE VÍCTIMA DE AGRESIÓN SEXUAL Y LUGAR DE NACIMIENTO EN EL C.P. MURCIA

<b>Variable:</b> Le hayan agredido sexualmente en los dos últimos meses	
<b>Dependiente:</b> Lugar de nacimiento	
<b>Variables asociadas</b>	<b>Riesgo relativo</b>
España	0,208
Marruecos	2,115
Colombia	1,526
Rumania	1,037
Ecuador	15,536
Francia	1,036
Bolivia	1,037
Rusia	1,036
Inglaterra	1,036
Mali	1,036
Nigeria	1,036
Ucrania	1,036
Senegal	1,036
Bulgaria	1,036

**TABLA 608 ASOCIACIONES ESTADISTICAMENTE SIGNIFICATIVAS DE VICTIMA DE AGRESIÓN SEXUAL Y LUGAR DE RESIDENCIA EN EL C.P. MURCIA**

<b>Variable:</b> Le hayan agredido sexualmente en los dos últimos meses	
<b>Dependiente:</b> Lugar de residencia	
<b>Variables asociadas</b>	<b>Riesgo relativo</b>
Centro de la ciudad	1,351
Cerca del Centro de la ciudad	0,769
Extrarradio	1,012

**TABLA 609 ASOCIACIONES ESTADISTICAMENTE DE VICTIMA DE AGRESIÓN SEXUAL Y TIPOLOGÍA DELICTIVA EN EL C.P. MURCIA**

<b>Variable:</b> Le hayan agredido sexualmente en los dos últimos meses	
<b>Dependiente:</b> Tipología delictiva	
<b>Variables asociadas</b>	<b>Riesgo relativo</b>
Contra las personas	2,638
Contra la libertad sexual	1,036
Contra la propiedad	1,053
Administración de Justicia	1,038
Orden Socio-económico	1,526
Salud pública	5,692
Violencia de género	1,031
Seguridad vial	1,037
Banda armada	1,036

**TABLA 610 ASOCIACIONES ESTADISTICAMENTE SIGNIFICATIVAS DE VICTIMA DE AGRESIÓN SEXUAL Y DELITO CONTRA LAS PERSONAS EN EL C.P. MURCIA**

<b>Variable:</b> Le hayan agredido sexualmente en los dos últimos meses	
<b>Dependiente:</b> Delito contra las personas	
<b>Variables asociadas</b>	<b>Riesgo relativo</b>
Asesinato	1,037
Homicidio consumado	5,104
Homicidio frustrado	1,037
Homicidio imprudente	1,036
Uso de arma blanca	3,361
Uso de arma de fuego	5,104
Agresión/ lesiones	1,036
Secuestro	1,036

TABLA 611 ASOCIACIONES ESTADÍSTICAMENTE DE VÍCTIMA DE AGRESIÓN SEXUAL Y DELITO CONTRA LA LIBERTAD SEXUAL EN EL C.P. MURCIA

<b>Variable:</b> Le hayan agredido sexualmente en los dos últimos meses	
<b>Dependiente:</b> Delitos contra la libertad sexual	
Variables asociadas	Riesgo relativo
Intento de violación	1,036
Violación consumada	1,036
Prostitución	1,036

TABLA 612 ASOCIACIONES ESTADÍSTICAMENTE SIGNIFICATIVAS DE VÍCTIMA DE AGRESIÓN SEXUAL Y DELITO CONTRA LA PROPIEDAD EN EL C.P. MURCIA

<b>Variable:</b> Le hayan agredido sexualmente en los dos últimos meses	
<b>Dependiente:</b> Delitos contra la propiedad	
Variables asociadas	Riesgo relativo
Robo sin intimidación	1,044
Robo con intimidación	1,037
Robo en las cosas	1,043
Allanamiento de morada	1,037

TABLA 613 ASOCIACIONES SIGNIFICATIVAS DE VÍCTIMA DE AGRESIÓN SEXUAL Y DELITO CONTRA LA ADM. JUSTICIA/PUBLICA EN EL C.P. MURCIA

<b>Variable:</b> Le hayan agredido sexualmente en los dos últimos meses	
<b>Dependiente:</b> Delitos contra la Administración de Justicia/Pública	
Variables asociadas	Riesgo relativo
Quebrantamiento de condena	1,037
Desacato a la autoridad	1,037
Piromanía	1,037

TABLA 614 ASOCIACIONES ESTADÍSTICAMENTE SIGNIFICATIVAS DE VÍCTIMA DE AGRESIÓN SEXUAL Y DELITO ORDEN SOCIO-ECONÓMICO EN EL C.P. MURCIA

<b>Variable:</b> Le hayan agredido sexualmente en los dos últimos meses	
<b>Dependiente:</b> Delitos contra el orden socio-económico	
Variables asociadas	Riesgo relativo
Falsedad	2,373
Estafa	1,037

TABLA 615 ASOCIACIONES DE VICTIMA DE AGRESIÓN SEXUAL Y OTROS DELITOS EN EL C.P. MURCIA

<b>Variable:</b> Le hayan agredido sexualmente en los dos últimos meses	
<b>Dependiente:</b> Otros delitos	
Variables asociadas	Riesgo relativo
Delito contra la salud pública	5,692
Delito por violencia de género	1,041
Delito contra la seguridad vial	1,037
Delito por pertenencia a banda armada	1,037

TABLA 616 ASOCIACIONES ESTADISTICAMENTE DE VICTIMA DE AGRESIÓN SEXUAL Y Nº COMPAÑEROS DE CELDA EN EL C.P. MURCIA

<b>Variable:</b> Le hayan agredido sexualmente en los dos últimos meses	
<b>Dependiente:</b> Número de compañeros de celda	
Variables asociadas	Riesgo relativo
Ninguno	0,640
Un compañero	0,982
Dos compañeros	4,357
Tres compañeros	1,036
Cuatro compañeros	1,036

TABLA 617 ASOCIACIONES ESTADISTICAMENTE DE VICTIMA DE AGRESIÓN SEXUAL Y DURACIÓN DE LA CONDENA EN EL C.P. MURCIA

<b>Variable:</b> Le hayan agredido sexualmente en los dos últimos meses	
<b>Dependiente:</b> Duración de la condena	
Variables asociadas	Riesgo relativo
Inferior a seis meses	1,039
De seis meses a un año	1,038
De un año a tres años	0,605
De tres a seis años	1,653
Superior a seis años	1,706
Sin determinar	1,270

TABLA 618 ASOCIACIONES ESTADISTICAMENTE DE VICTIMA DE AGRESIÓN SEXUAL Y SITUACIÓN JUDICIAL EN EL C.P. MURCIA

<b>Variable:</b> Le hayan agredido sexualmente en los dos últimos meses	
<b>Dependiente:</b> Situación judicial	
Variables asociadas	Riesgo relativo
Preventivo	1,922
Penado	0,546

TABLA 619 ASOCIACIONES ESTADÍSTICAMENTE SIGNIFICATIVAS DE VÍCTIMA DE AGRESIÓN SEXUAL Y GRADO PENITENCIARIO EN EL C.P. MURCIA

<b>Variable:</b> Le hayan agredido sexualmente en los dos últimos meses	
<b>Dependiente:</b> Grado penitenciario	
Variables asociadas	Riesgo relativo
No clasificado	2,218
Segundo grado	0,496
Tercer grado	1,036
Libertad condicional	1,036

TABLA 620 ASOCIACIONES ESTADÍSTICAMENTE SIGNIFICATIVAS DE VÍCTIMA DE AGRESIÓN SEXUAL Y REINCIDENCIA EN PRISIÓN EN EL C.P. MURCIA

<b>Variable:</b> Le hayan agredido sexualmente en los dos últimos meses	
<b>Dependiente:</b> Reincidencia en prisión	
Variables asociadas	Riesgo relativo
No reincidentes	0,361
Reincidentes	1,037

TABLA 621 ASOCIACIONES ESTADÍSTICAMENTE DE VÍCTIMA DE AGRESIÓN SEXUAL EN COMISARÍA EN EL C.P. MURCIA

<b>Variable:</b> Le hayan agredido sexualmente en los dos últimos meses	
<b>Dependiente:</b> Reincidencia en comisaría	
Variables asociadas	Riesgo relativo
No reincidentes	0,993
Reincidentes	1,210

TABLA 622 ASOCIACIONES ESTADÍSTICAMENTE SIGNIFICATIVAS DE VÍCTIMA DE AGRESIÓN SEXUAL Y CONFLICTIVIDAD FAMILIAR EN EL C.P. MURCIA

<b>Variable:</b> Le hayan agredido sexualmente en los dos últimos meses	
<b>Dependiente:</b> Conflictividad familiar	
Variables asociadas	Variables asociadas
Sin conflictividad	0,814
Separación paterna	1,039
Otros	4,196
Varios	2,116
Malos tratos	3,361
Abandono	1,037
Alcoholismo	1,037

TABLA 623 ASOCIACIONES ESTADÍSTICAMENTE DE VÍCTIMA DE AGRESIÓN SEXUAL Y CONVIVENCIA PREVIA AL INGRESO EN EL C.P. MURCIA

<b>Variable</b> Le hayan agredido sexualmente en los dos últimos meses	
<b>Dependiente:</b> Convivencia previa al ingreso	
<b>Variables asociadas</b>	<b>Variables asociadas</b>
Familiares	1,359
Con pareja y otros familiares	0,785
Compañero/a	0,771
Con amigos	1,039
Sólo	1,526
Sin domicilio fijo	1,038
Varias	1,038

TABLA 624 ASOCIACIONES ESTADÍSTICAMENTE SIGNIFICATIVAS DE VÍCTIMA DE AGRESIÓN SEXUAL Y RELACIÓN FAMILIAR PREVIA EN EL C.P. MURCIA

<b>Variable:</b> Le hayan agredido sexualmente en los dos últimos meses	
<b>Dependiente:</b> Relación familiar previa	
<b>Variables asociadas</b>	<b>Riesgo relativo</b>
Buena	0,703
Mala	1,041

TABLA 625 ASOCIACIONES ESTADÍSTICAMENTE DE VÍCTIMA DE AGRESIÓN SEXUAL Y RELACIÓN FAMILIAR ACTUAL EN EL C.P. MURCIA

<b>Variable:</b> Le hayan agredido sexualmente en los dos últimos meses	
<b>Dependiente:</b> Tipo de relación familiar actual	
<b>Variables asociadas</b>	<b>Riesgo relativo</b>
Varios	0,801
Ninguna	2,370
Teléfono	1,182
Bis a bis	1,144
Cartas o paquetes	1,038
Visitas	1,038

TABLA 626 ASOCIACIONES ESTADÍSTICAMENTE SIGNIFICATIVAS DE VÍCTIMA DE AGRESIÓN SEXUAL Y CLASE SOCIAL FAMILIAR EN EL C.P. MURCIA

<b>Variable:</b> Le hayan agredido sexualmente en los dos últimos meses	
<b>Dependiente:</b> Clase social de su familia	
<b>Variables asociadas</b>	<b>Riesgo relativo</b>
Baja	0,995
Media-baja	1,551
Media-alta	1,273
Alta	1,040



TABLA 627 ASOCIACIONES ESTADÍSTICAMENTE DE VÍCTIMA DE AGRESIÓN SEXUAL Y TIPOS DE INGRESOS ECONÓMICOS EN EL C.P. MURCIA

<b>Variable:</b> Le hayan agredido sexualmente en los dos últimos meses	
<b>Dependiente:</b> Tipos de ingresos económicos	
Variables asociadas	Riesgo relativo
Ayuda de la familia	0,322
Sin ingresos	3,358
Trabajos en el C.P,	1,444
Pensión	1,038
Varios tipos de ingresos	1,036

TABLA 628 ASOCIACIONES ESTADÍSTICAMENTE DE VÍCTIMA DE AGRESIÓN SEXUAL Y SITUACIÓN LABORAL PREVIA EN EL C.P. MURCIA

<b>Variable:</b> Le hayan agredido sexualmente en los dos últimos meses	
<b>Dependiente:</b> Situación laboral previa	
Variables asociadas	Riesgo relativo
Trabajando	0,174
Parado con trabajo anterior	0,853
Parado sin trabajo anterior	4,327
Parado sin buscar un trabajo	1,040
Estudiante	1,040
Labores del hogar	4,357
Jubilado	1,037

TABLA 629 ASOCIACIONES ESTADÍSTICAMENTE DE VÍCTIMA DE AGRESIÓN SEXUAL Y NIVEL EDUCATIVO ALCANZADO EN EL C.P. MURCIA

<b>Variable:</b> Le hayan agredido sexualmente en los dos últimos meses	
<b>Dependiente:</b> Nivel educativo alcanzado	
Variables asociadas	Riesgo relativo
Sin escolarizar	5,826
Primaria incompleta	1,782
E.G.B	1,051
B.U.P. / E.S.O. /F.P.	0,502
Universitarios medios	2,276
Universitarios superiores	1,037

TABLA 630 ASOCIACIONES ESTADISTICAMENTE DE VICTIMA DE AGRESIÓN SEXUAL Y ESTUDIAR PREVIAMENTE AL INGRESO EN EL C.P. MURCIA

<b>Variable:</b> Le hayan agredido sexualmente en los dos últimos meses	
<b>Dependiente:</b> Estudiar previamente al ingreso en prisión	
Variables asociadas	Riesgo relativo
Estudiando	1,481
Sin estudiar	0,986

TABLA 631 ASOCIACIONES ESTADISTICAMENTE DE VICTIMA DE AGRESIÓN SEXUAL Y ESTUDIAR ACTUALMENTE EN PRISIÓN EN EL C.P. MURCIA

<b>Variable:</b> Le hayan agredido sexualmente en los dos últimos meses	
<b>Dependiente:</b> Estudiar en prisión	
Variables asociadas	Riesgo relativo
Estudiando en prisión	1,481
Sin estudiar en prisión	0,986

TABLA 632 ASOCIACIONES ESTADISTICAMENTE DE VICTIMA DE AGRESIÓN SEXUAL Y OCUPACIÓN LABORAL EN PRISIÓN EN EL C.P. MURCIA

<b>Variable:</b> Le hayan agredido sexualmente en los dos últimos meses	
<b>Dependiente:</b> Realizar alguna ocupación laboral en prisión	
Variables asociadas	Riesgo relativo
Trabajando	0,436
Sin trabajar	1,026

TABLA 633 ASOCIACIONES ESTADISTICAMENTE SIGNIFICATIVAS DE VICTIMA DE AGRESIÓN SEXUAL Y REALIZAR ACTIVIDAD LÚDICAS EN EL C.P. MURCIA

<b>Variable:</b> Le hayan agredido sexualmente en los dos últimos meses	
<b>Dependiente:</b> Realizar alguna actividad lúdica	
Variables asociadas	Riesgo relativo
Realizan actividades lúdicas	0,220
No realizan actividades lúdicas	1,052

**TABLA 634 ASOCIACIONES ESTADISTICAMENTE SIGNIFICATIVAS DE VICTIMA DE AGRESIÓN SEXUAL Y DEDICACIÓN LABORAL PREVIA EN EL C.P. MURCIA**

<b>Variable:</b> Le hayan agredido sexualmente en los dos últimos meses	
<b>Dependiente:</b> Dedicación laboral previa	
<b>Variables asociadas</b>	<b>Riesgo relativo</b>
Construcción no cualificada	0,529
Peón no cualificado agrícola	0,996
Hostelería	1,039
Empresario	1,721
Transporte	1,836
Vendedor ambulante	1,038
Construcción cualificada	1,038
Industrial	1,037
Funcionario	15,536

**TABLA 635 ASOCIACIONES ESTADISTICAMENTE DE VICTIMA DE AGRESIÓN SEXUAL Y CONSUMO DE ALGUNA DROGA EN EL C.P. MURCIA**

<b>Variable:</b> Le hayan agredido sexualmente en los dos últimos meses	
<b>Dependiente:</b> Consumo de alguna droga	
<b>Variables asociadas</b>	<b>Riesgo relativo</b>
Consumidores	1,312
No consumidores	0,991

**TABLA 636 ASOCIACIONES ESTADISTICAMENTE DE VICTIMA DE AGRESIÓN SEXUAL Y NÚMERO DE SUSTANCIAS CONSUMIDAS EN EL C.P. MURCIA**

<b>Variable:</b> Le hayan agredido sexualmente en los dos últimos meses	
<b>Dependiente:</b> Número de sustancias consumidas	
<b>Variables asociadas</b>	<b>Riesgo relativo</b>
Toxicómanos	0,746
Politoxicómanos	1,011

**TABLA 637 ASOCIACIONES ESTADÍSTICAMENTE SIGNIFICATIVAS DE VÍCTIMA DE AGRESIÓN SEXUAL Y TIPO DE DROGA CONSUMIDA EN EL C.P. MURCIA**

<b>Variable:</b> Le hayan agredido sexualmente en los dos últimos meses	
<b>Dependiente:</b> Tipo de droga consumida	
<b>Variables asociadas</b>	<b>Riesgo relativo</b>
Anfetaminas	3,129
Cannabis	1,150
Cocaína	1,742
Crack	4,196
Éxtasis	7,683
Heroína	1,602
LSD	3,013
Alcohol	2,053
Psicotrópicos	3,300
Consumir alguna sustancia desconocida	20,417
Fumar alguna sustancia desconocida	20,417

**TABLA 638 ASOCIACIONES ESTADÍSTICAMENTE SIGNIFICATIVAS DE VÍCTIMA DE AGRESIÓN SEXUAL Y CONOCER ALGUN INTERNO VÍCTIMA EN EL C.P. MURCIA**

<b>Variable:</b> Le hayan agredido sexualmente en los dos últimos meses	
<b>Dependiente:</b> Conocer algún interno haya sufrido victimización	
<b>Variables asociadas</b>	<b>Riesgo relativo</b>
Conocedores	1,700
No conocedores	0,983

**TABLA 639 ASOCIACIONES ESTADÍSTICAMENTE DE VÍCTIMA DE AGRESIÓN SEXUAL Y CONOCER ALGUN INTERNO HAYA VÍCTIMIZADO EN EL C.P. MURCIA**

<b>Variable:</b> Le hayan agredido sexualmente en los dos últimos meses	
<b>Dependiente:</b> Conocer algún interno haya realizado victimización	
<b>Variables asociadas</b>	<b>Riesgo relativo</b>
Conocedores	3,952
No conocedores	0,996

# **Análisis relacional**

## **8.6 ANÁLISIS RELACIONAL CENTRO PENITENCIARIO MURCIA II**



## 8.6. ANÁLISIS RELACIONAL CENTRO PENITENCIARIO MURCIA II

A) Variable: Haber sufrido algún tipo de victimización en los últimos dos meses

TABLA 640 ASOCIACIONES ESTADÍSTICAMENTE SIGNIFICATIVAS DE SUFRIR ALGÚN TIPO DE VICTIMIZACIÓN Y MÓDULO DE INTERNAMIENTO EN EL CENTRO PENITENCIARIO DE MURCIA II

<b>Variable:</b> Haber sufrido algún tipo de victimización en los dos últimos meses	
<b>Dependiente:</b> Módulo de internamiento	
<b>Variables asociadas</b>	<b>Riesgo relativo</b>
Polivalente 3	0,865
Polivalente 4	1,262
Residencial 5	0,641
Residencial 6	1,068
Residencial 7	1,069
Residencial 8	1,221
Residencial 9	1,004
Residencial 10	1,261
Enfermería 17	3,881
Ingresos 18	0,270

TABLA 641 ASOCIACIONES ESTADÍSTICAMENTE SIGNIFICATIVAS DE SUFRIR ALGÚN TIPO DE VICTIMIZACIÓN Y SEXO DEL INTERNO EN EL C.P. MURCIA II

<b>Variable:</b> Haber sufrido algún tipo de victimización en los dos últimos meses	
<b>Dependiente:</b> Sexo	
<b>Variables asociadas</b>	<b>Riesgo relativo</b>
Hombre	0,988
Mujer	1,247

TABLA 642 ASOCIACIONES ESTADÍSTICAMENTE SIGNIFICATIVAS DE SUFRIR ALGÚN TIPO DE VICTIMIZACIÓN E IDIOMAS HABLADOS EN EL C.P. MURCIA II

<b>Variable:</b> Haber sufrido algún tipo de victimización en los dos últimos meses	
<b>Dependiente:</b> Idiomas hablados	
<b>Variables asociadas</b>	<b>Riesgo relativo</b>
Español	0,794
Francés	1,662
Árabe	0,940
Inglés	1,157
Italiano	0,461
Rumano	0,620

<b>Variable:</b> Haber sufrido algún tipo de victimización en los dos últimos meses	
<b>Dependiente:</b> Idiomas hablados	
Variables asociadas	Riesgo relativo
Ruso	0,411
Portugués	0,829
Lituano	1,013
Holandés	1,007

TABLA 643 ASOCIACIONES ESTADISTICAMENTE SIGNIFICATIVAS DE SUFRIR ALGÚN TIPO DE VICTIMIZACIÓN E INTERVALO DE EDAD EN EL C.P. MURCIA II

<b>Variable:</b> Haber sufrido algún tipo de victimización en los dos últimos meses	
<b>Dependiente:</b> Intervalo de edad	
Variables asociadas	Riesgo relativo
18 a 20 años	2,425
21 a 25 años	1,103
26 a 30 años	0,909
31 a 40 años	1,600
41 a 60 años	0,583
Más de 60 años	0,491

TABLA 644 ASOCIACIONES ESTADISTICAMENTE SIGNIFICATIVAS DE SUFRIR ALGÚN TIPO DE VICTIMIZACIÓN Y ESTADO CIVIL EN EL C.P. MURCIA II

<b>Variable:</b> Haber sufrido algún tipo de victimización en los dos últimos meses	
<b>Dependiente:</b> Estado civil	
Variables asociadas	Riesgo relativo
Casado	0,926
Con pareja	1,139
Separado	0,924
Divorciado	0,931
Viudo	1,253
Soltero	0,943

TABLA 645 ASOCIACIONES ESTADISTICAMENTE SIGNIFICATIVAS DE SUFRIR ALGÚN TIPO DE VICTIMIZACIÓN Y NACIONALIDAD EN EL C.P. MURCIA II

<b>Variable:</b> Haber sufrido algún tipo de victimización en los dos últimos meses	
<b>Dependiente:</b> Nacionalidad	
Variables asociadas	Riesgo relativo
Nacional	2,765
Extranjero	0,465



**TABLA 646 ASOCIACIONES ESTADÍSTICAMENTE SIGNIFICATIVAS DE SUFRIR  
ALGÚN TIPO DE VICTIMIZACIÓN Y LUGAR DE NACIMIENTO EN EL C.P. MURCIA II**

<b>Variable:</b> Haber sufrido algún tipo de victimización en los dos últimos meses	
<b>Dependiente:</b> Lugar de nacimiento	
<b>Variables asociadas</b>	<b>Riesgo relativo</b>
España	1,487
Marruecos	1,030
Colombia	0,491
Argelia	2,519
Rumania	2,625
Ecuador	1,127
Italia	2,636
Francia	2,625
Bélgica	0,622
Lituania	2,625
Suecia	1,626
Bolivia	0,622
Brasil	1,626
Noruega	1,626
Rusia	0,205
Inglaterra	1,626
Nigeria	0,622
Santo Domingo	2,614
Ucrania	1,626

**TABLA 647 ASOCIACIONES ESTADÍSTICAMENTE SIGNIFICATIVAS DE SUFRIR  
ALGÚN TIPO DE VICTIMIZACIÓN Y LUGAR DE RESIDENCIA EN EL C.P. MURCIA II**

<b>Variable:</b> Haber sufrido algún tipo de victimización en los dos últimos meses	
<b>Dependiente:</b> Lugar de residencia	
<b>Variables asociadas</b>	<b>Riesgo relativo</b>
Centro de la ciudad	1,151
Cerca del Centro de la ciudad	0,756
Extrarradio	1,152

**TABLA 648 ASOCIACIONES ESTADÍSTICAMENTE SIGNIFICATIVAS DE SUFRIR ALGÚN TIPO DE VICTIMIZACIÓN Y TIPOLOGÍA DELICTIVA EN EL C.P. MURCIA II**

<b>Variable:</b> Haber sufrido algún tipo de victimización en los dos últimos meses	
<b>Dependiente:</b> Tipología delictiva	
<b>Variables asociadas</b>	<b>Riesgo relativo</b>
Contra las personas	1,868
Contra la libertad sexual	<b>7,131</b>
Contra la propiedad	1,114
Administración de Justicia	1,265
Orden Socio-económico	0,532
Salud pública	0,751
Violencia de género	0,608
Seguridad vial	0,630
Banda armada	1,650

**TABLA 649 ASOCIACIONES ESTADÍSTICAMENTE SIGNIFICATIVAS DE SUFRIR ALGÚN TIPO DE VICTIMIZACIÓN Y DELITO CONTRA LAS PERSONAS EN EL C.P. MURCIA II**

<b>Variable:</b> Haber sufrido algún tipo de victimización en los dos últimos meses	
<b>Dependiente:</b> Delito contra las personas	
<b>Variables asociadas</b>	<b>Riesgo relativo</b>
Asesinato	1,201
Homicidio consumado	1,636
Homicidio frustrado	2,620
Homicidio imprudente	3,188
Uso de arma blanca	3,060
Uso de arma de fuego	1,468
Agresión/ lesiones	0,934
Secuestro	1,570

**TABLA 650 ASOCIACIONES ESTADÍSTICAMENTE SIGNIFICATIVAS DE SUFRIR ALGÚN TIPO DE VICTIMIZACIÓN Y DELITO CONTRA LA LIBERTAD SEXUAL EN EL C.P. MURCIA II**

<b>Variable:</b> Haber sufrido algún tipo de victimización en los dos últimos meses	
<b>Dependiente:</b> Delitos contra la libertad sexual	
<b>Variables asociadas</b>	<b>Riesgo relativo</b>
Intento de violación	1,636
Violación consumada	1,631
Prostitución	0,622
Agresión sexual	1,626

**TABLA 651 ASOCIACIONES ESTADÍSTICAMENTE SIGNIFICATIVAS DE SUFRIR ALGÚN TIPO DE VICTIMIZACIÓN Y DELITO CONTRA LA LIBERTAD SEXUAL EN EL C.P. MURCIA II**

<b>Variable:</b> Haber sufrido algún tipo de victimización en los dos últimos meses	
<b>Dependiente:</b> Delitos contra la propiedad	
<b>Variables asociadas</b>	<b>Riesgo relativo</b>
Robo sin intimidación	1,762
Robo con intimidación	0,875
Robo en las cosas	1,919
Allanamiento de morada	0,800

**TABLA 652 ASOCIACIONES ESTADÍSTICAMENTE SIGNIFICATIVAS DE SUFRIR VICTIMIZACIÓN Y DELITO CONTRA LA ADM. JUSTICIA/PUBLICA EN EL C.P. MURCIA II**

<b>Variable:</b> Haber sufrido algún tipo de victimización en los dos últimos meses	
<b>Dependiente:</b> Delitos contra la Administración de Justicia/Pública	
<b>Variables asociadas</b>	<b>Riesgo relativo</b>
Quebrantamiento de condena	1,165
Desacato a la autoridad	1,434
Atentado a la autoridad	1,626
Piromanía	1,626

**TABLA 653 ASOCIACIONES ESTADÍSTICAMENTE SIGNIFICATIVAS DE SUFRIR ALGÚN TIPO DE VICTIMIZACIÓN Y DELITO ORDEN SOCIO-ECONÓMICO EN EL C.P. MURCIA II**

<b>Variable:</b> Haber sufrido algún tipo de victimización en los dos últimos meses	
<b>Dependiente:</b> Delitos contra el orden socio-económico	
<b>Variables asociadas</b>	<b>Riesgo relativo</b>
Falsedad	0,619
Estafa	1,255

**TABLA 654 ASOCIACIONES ESTADÍSTICAMENTE SIGNIFICATIVAS DE SUFRIR ALGÚN TIPO DE VICTIMIZACIÓN Y OTROS DELITOS EN EL C.P. MURCIA II**

<b>Variable:</b> Haber sufrido algún tipo de victimización en los dos últimos meses	
<b>Dependiente:</b> Otros delitos	
<b>Variables asociadas</b>	<b>Riesgo relativo</b>
Delito contra la salud pública	0,751
Delito por violencia de género	0,608
Delito contra la seguridad vial	0,630
Delito por impago de multa	0,649
Delito por pertenencia a banda armada	1,650

TABLA 655 ASOCIACIONES ESTADÍSTICAMENTE SIGNIFICATIVAS DE SUFRIR  
ALGÚN TIPO DE VICTIMIZACIÓN Y Nº COMPAÑEROS DE CELDA EN EL C.P. MURCIA II

<b>Variable:</b> Haber sufrido algún tipo de victimización en los dos últimos meses	
<b>Dependiente:</b> Número de compañeros de celda	
Variables asociadas	Riesgo relativo
Ninguno	1,167
Un compañero	0,786
Tres compañeros	3,161

TABLA 656 ASOCIACIONES ESTADÍSTICAMENTE SIGNIFICATIVAS DE SUFRIR  
ALGÚN TIPO DE VICTIMIZACIÓN Y DURACIÓN DE LA CONDENA EN EL C.P. MURCIA II

<b>Variable:</b> Haber sufrido algún tipo de victimización en los dos últimos meses	
<b>Dependiente:</b> Duración de la condena	
Variables asociadas	Riesgo relativo
Inferior a seis meses	0,475
De seis meses a un año	0,816
De un año a tres años	0,885
De tres a seis años	0,916
Superior a seis años	1,720
Sin determinar	5,121

TABLA 657 ASOCIACIONES ESTADÍSTICAMENTE SIGNIFICATIVAS DE SUFRIR  
ALGÚN TIPO DE VICTIMIZACIÓN Y SITUACIÓN JUDICIAL EN EL C.P. MURCIA II

<b>Variable:</b> Haber sufrido algún tipo de victimización en los dos últimos meses	
<b>Dependiente:</b> Situación judicial	
Variables asociadas	Riesgo relativo
Preventivo	0,534
Penado	1,434

TABLA 658 ASOCIACIONES ESTADÍSTICAMENTE SIGNIFICATIVAS DE SUFRIR  
ALGÚN TIPO DE VICTIMIZACIÓN Y GRADO PENITENCIARIO EN EL C.P. MURCIA II

<b>Variable:</b> Haber sufrido algún tipo de victimización en los dos últimos meses	
<b>Dependiente:</b> Grado penitenciario	
Variables asociadas	Riesgo relativo
No clasificado	0,693
Segundo grado	1,559
Tercer grado	0,458
Libertad condicional	1,629

TABLA 659 ASOCIACIONES ESTADÍSTICAMENTE SIGNIFICATIVAS DE SUFRIR ALGÚN TIPO DE VICTIMIZACIÓN Y REINCIDENCIA EN PRISIÓN EN EL C.P. MURCIA II

<b>Variable:</b> Haber sufrido algún tipo de victimización en los dos últimos meses	
<b>Dependiente:</b> Reincidencia en prisión	
Variables asociadas	Riesgo relativo
No reincidentes	0,792
Reincidentes	0,914

TABLA 660 ASOCIACIONES ESTADÍSTICAMENTE SIGNIFICATIVAS DE SUFRIR ALGÚN TIPO DE VICTIMIZACIÓN Y REINCIDENCIA EN COMISARÍA EN EL C.P. MURCIA II

<b>Variable:</b> Haber sufrido algún tipo de victimización en los dos últimos meses	
<b>Dependiente:</b> Reincidencia en comisaría	
Variables asociadas	Riesgo relativo
No reincidentes	0,960
Reincidentes	1,026

TABLA 661 ASOCIACIONES ESTADÍSTICAMENTE SIGNIFICATIVAS DE SUFRIR ALGÚN TIPO DE VICTIMIZACIÓN Y CONFLICTIVIDAD FAMILIAR EN EL C.P. MURCIA II

<b>Variable:</b> Haber sufrido algún tipo de victimización en los dos últimos meses	
<b>Dependiente:</b> Conflictividad familiar	
Variables asociadas	Riesgo relativo
Sin conflictividad	0,563
Separación paterna	0,978
Agresión sexual	<b>4,463</b>
Malos tratos	0,934
Abandono	3,207
Alcoholismo	1,167
Varios	3,125
Otros	10,597

TABLA 662 ASOCIACIONES ESTADÍSTICAMENTE SIGNIFICATIVAS DE SUFRIR ALGÚN TIPO DE VICTIMIZACIÓN Y CONVIVENCIA PREVIA AL INGRESO EN EL C.P. MURCIA II

<b>Variable:</b> Haber sufrido algún tipo de victimización en los dos últimos meses	
<b>Dependiente:</b> Convivencia previa al ingreso	
Variables asociadas	Riesgo relativo
Familiares	0,744
Con pareja y otros	1,465
Compañero/a	1,207
Con amigos	0,794
Sólo	0,930
Sin domicilio fijo	0,619
Centro de menores	0,622
Centro de acogida	1,249

TABLA 663 ASOCIACIONES ESTADÍSTICAMENTE SIGNIFICATIVAS DE SUFRIR ALGÚN TIPO DE VICTIMIZACIÓN Y RELACIÓN FAMILIAR PREVIA EN EL C.P. MURCIA II

<b>Variable:</b> Haber sufrido algún tipo de victimización en los dos últimos meses	
<b>Dependiente:</b> Relación familiar previa	
Variables asociadas	Riesgo relativo
Buena	0,512
Mala	2,240

TABLA 664 ASOCIACIONES ESTADÍSTICAMENTE SIGNIFICATIVAS DE SUFRIR ALGÚN TIPO DE VICTIMIZACIÓN Y RELACIÓN FAMILIAR ACTUAL EN EL C.P. MURCIA II

<b>Variable:</b> Haber sufrido algún tipo de victimización en los dos últimos meses	
<b>Dependiente:</b> Tipo de relación familiar actual	
Variables asociadas	Riesgo relativo
Varios	1,267
Ninguna	1,185
Teléfono	0,829
Bis a bis	0,664
Cartas o paquetes	0,454
Visitas	0,932

TABLA 665 ASOCIACIONES ESTADÍSTICAMENTE SIGNIFICATIVAS DE SUFRIR ALGÚN TIPO DE VICTIMIZACIÓN Y CLASE SOCIAL FAMILIAR EN EL C.P. MURCIA II

<b>Variable:</b> Haber sufrido algún tipo de victimización en los dos últimos meses	
<b>Dependiente:</b> Clase social de su familia	
Variables asociadas	Riesgo relativo
Baja	0,917
Media-baja	0,939
Media-alta	0,865
Alta	2,471

TABLA 666 ASOCIACIONES ESTADÍSTICAMENTE SIGNIFICATIVAS DE SUFRIR ALGÚN TIPO DE VICTIMIZACIÓN Y TIPOS DE INGRESOS ECONÓMICOS EN EL C.P. MURCIA II

<b>Variable:</b> Haber sufrido algún tipo de victimización en los dos últimos meses	
<b>Dependiente:</b> Tipos de ingresos económicos	
Variables asociadas	Riesgo relativo
Ayuda de la familia	0,851
Sin ingresos	1,024
Trabajos en el C.P,	1,200
Pensión	1,622
Varios tipos de ingresos	0,613

TABLA 667 ASOCIACIONES ESTADÍSTICAMENTE SIGNIFICATIVAS DE SUFRIR ALGÚN TIPO DE VICTIMIZACIÓN Y SITUACIÓN LABORAL PREVIA EN EL C.P. MURCIA II

<b>Variable:</b> Haber sufrido algún tipo de victimización en los dos últimos meses	
<b>Dependiente:</b> Situación laboral previa	
<b>Variables asociadas</b>	<b>Riesgo relativo</b>
Trabajando	1,092
Parado con trabajo anterior	0,742
Parado sin trabajo anterior	0,777
Parado sin buscar un trabajo	1,954
Estudiante	4,222
Labores del hogar	0,933
Jubilado	1,072

TABLA 668 ASOCIACIONES ESTADÍSTICAMENTE DE SUFRIR ALGÚN TIPO DE VICTIMIZACIÓN Y NIVEL EDUCATIVO ALCANZADO EN EL C.P. MURCIA II

<b>Variable:</b> Haber sufrido algún tipo de victimización en los dos últimos meses	
<b>Dependiente:</b> Nivel educativo alcanzado	
<b>Variables asociadas</b>	<b>Riesgo relativo</b>
Sin escolarizar	0,971
Primaria incompleta	0,837
E.G.B	0,729
B.U.P. / E.S.O. /F.P.	1,883
Universitarios medios	1,200
Universitarios superiores	1,629

TABLA 669 ASOCIACIONES ESTADÍSTICAMENTE DE VICTIMA DE SUFRIR ALGÚN TIPO DE VICTIMIZACIÓN Y ESTUDIAR PREVIAMENTE AL INGRESO EN EL C.P. MURCIA II

<b>Variable:</b> Haber sufrido algún tipo de victimización en los dos últimos meses	
<b>Dependiente:</b> Estudiar previamente al ingreso en prisión	
<b>Variables asociadas</b>	<b>Riesgo relativo</b>
Estudiando	1,124
Sin estudiar	0,670

TABLA 670 ASOCIACIONES ESTADÍSTICAMENTE DE VICTIMA DE SUFRIR ALGÚN TIPO DE VICTIMIZACIÓN Y ESTUDIAR ACTUALMENTE EN PRISIÓN EN EL C.P. MURCIA II

<b>Variable:</b> Haber sufrido algún tipo de victimización en los dos últimos meses	
<b>Dependiente:</b> Estudiar en prisión	
<b>Variables asociadas</b>	<b>Riesgo relativo</b>
Estudiando en prisión	0,999
Sin estudiar en prisión	1,000

TABLA 671 ASOCIACIONES ESTADÍSTICAMENTE SIGNIFICATIVAS DE SUFRIR ALGÚN TIPO DE VICTIMIZACIÓN Y OCUPACIÓN LABORAL EN PRISIÓN EN EL C.P. MURCIA II

<b>Variable:</b> Haber sufrido algún tipo de victimización en los dos últimos meses	
<b>Dependiente:</b> Realizar alguna ocupación laboral en prisión	
Variables asociadas	Riesgo relativo
Trabajando	1,063
Sin trabajar	0,907

TABLA 672 ASOCIACIONES ESTADÍSTICAMENTE SIGNIFICATIVAS DE SUFRIR ALGÚN TIPO DE VICTIMIZACIÓN Y REALIZAR ACTIVIDAD LÚDICAS EN EL C.P. MURCIA II

<b>Variable:</b> Haber sufrido algún tipo de victimización en los dos últimos meses	
<b>Dependiente:</b> Realizar alguna actividad lúdica	
Variables asociadas	Riesgo relativo
Realizan actividades lúdicas	0,890
No Realizan actividades lúdicas	1,221

TABLA 673 ASOCIACIONES ESTADÍSTICAMENTE SIGNIFICATIVAS DE SUFRIR ALGÚN TIPO DE VICTIMIZACIÓN Y DEDICACIÓN LABORAL PREVIA EN EL C.P. MURCIA II

<b>Variable:</b> Haber sufrido algún tipo de victimización en los dos últimos meses	
<b>Dependiente:</b> Dedicación laboral previa	
Variables asociadas	Riesgo relativo
Construcción no cualificada	0,853
Peón no cualificado agrícola	0,879
Hostelería	0,968
Empresario	1,343
Transporte	1,915
Otra profesión	0,466
Vendedor ambulante	1,370
Construcción cualificada	0,370
Funcionario	1,881
Empresario	1,343
Varias profesiones	1,257

TABLA 674 ASOCIACIONES ESTADÍSTICAMENTE SIGNIFICATIVAS DE SUFRIR ALGÚN TIPO DE VICTIMIZACIÓN Y CONSUMO DE ALGUNA DROGA EN EL C.P. MURCIA II

<b>Variable:</b> Haber sufrido algún tipo de victimización en los dos últimos meses	
<b>Dependiente:</b> Consumo de alguna droga	
Variables asociadas	Riesgo relativo
Consumidores	1,471
No consumidores	0,571



TABLA 675 ASOCIACIONES ESTADÍSTICAMENTE SIGNIFICATIVAS DE SUFRIR VICTIMIZACIÓN Y NÚMERO DE SUSTANCIAS CONSUMIDAS EN EL C.P. MURCIA II

<b>Variable:</b> Haber sufrido algún tipo de victimización en los dos últimos meses	
<b>Dependiente:</b> Número de sustancias consumidas	
Variables asociadas	Riesgo relativo
Toxicómanos	1,065
Politoxicómanos	0,858

TABLA 676 ASOCIACIONES ESTADÍSTICAMENTE SIGNIFICATIVAS DE SUFRIR ALGÚN TIPO DE VICTIMIZACIÓN Y TIPO DE DROGA CONSUMIDA EN EL C.P. MURCIA II

<b>Variable:</b> Haber sufrido algún tipo de victimización en los dos últimos meses	
<b>Dependiente:</b> Tipo de droga consumida	
Variables asociadas	Riesgo relativo
Anfetaminas	2,424
Cannabis	2,179
Cocaína	1,510
Crack	1,076
Éxtasis	2,913
Heroína	1,446
LSD	2,240
Alcohol	1,513
Psicotrópicos	1,803
Consumir alguna sustancia desconocida	2,147
Fumar alguna sustancia desconocida	1,939

TABLA 677 ASOCIACIONES ESTADÍSTICAMENTE SIGNIFICATIVAS DE SUFRIR ALGÚN TIPO DE VICTIMIZACIÓN Y CONOCER ALGUN INTERNO VÍCTIMA EN EL C.P. MURCIA II

<b>Variable:</b> Haber sufrido algún tipo de victimización en los dos últimos meses	
<b>Dependiente:</b> Conocer algún interno haya sufrido victimización	
Variables asociadas	Riesgo relativo
Conocedores	2,810
No conocedores	0,350

TABLA 678 ASOCIACIONES SIGNIFICATIVAS DE SUFRIR ALGÚN TIPO DE VICTIMIZACIÓN Y CONOCER ALGUN INTERNO HAYA VÍCTIMIZADO EN EL C.P. MURCIA II

<b>Variable:</b> Haber sufrido algún tipo de victimización en los dos últimos meses	
<b>Dependiente:</b> Conocer algún interno haya realizado victimización	
Variables asociadas	Riesgo relativo
Conocedores	2,360
No conocedores	0,369

**B) Variable: Le hayan robado algún objeto en su celda en los dos últimos meses**

**TABLA 679 ASOCIACIONES ESTADÍSTICAMENTE SIGNIFICATIVAS DE VÍCTIMA DE ROBO EN SU CELDA Y MÓDULO DE INTERNAMIENTO EN EL C.P. MURCIA II**

<b>Variable:</b> Le hayan robado algún objeto en su celda en los dos últimos meses	
<b>Dependiente:</b> Módulo de internamiento	
<b>Variables asociadas</b>	<b>Riesgo relativo</b>
Polivalente 3	0,641
Polivalente 4	0,778
Residencial 5	1,092
Residencial 6	1,407
Residencial 7	1,081
Residencial 8	0,901
Residencial 9	1,072
Residencial 10	0,896
Enfermería 17	2,023
Ingresos 18	0,355

**TABLA 680 ASOCIACIONES ESTADÍSTICAMENTE SIGNIFICATIVAS DE VÍCTIMA DE ROBO EN SU CELDA Y SEXO DEL INTERNO EN EL C.P. MURCIA II**

<b>Variable:</b> Le hayan robado algún objeto en su celda en los dos últimos meses	
<b>Dependiente:</b> Sexo	
<b>Variables asociadas</b>	<b>Riesgo relativo</b>
Hombre	1,013
Mujer	0,768

**TABLA 681 ASOCIACIONES ESTADÍSTICAMENTE SIGNIFICATIVAS DE VÍCTIMA DE ROBO EN SU CELDA E IDIOMAS HABLADOS EN EL C.P. MURCIA II**

<b>Variable:</b> Le hayan robado algún objeto en su celda en los dos últimos meses	
<b>Dependiente:</b> Idiomas hablados	
<b>Variables asociadas</b>	<b>Riesgo relativo</b>
Español	0,490
Francés	1,260
Árabe	1,043
Inglés	0,883
Italiano	0,785
Rumano	1,515
Ruso	0,483
Lituano	1,513
Holandés	1,513

TABLA 682 ASOCIACIONES ESTADÍSTICAMENTE SIGNIFICATIVAS DE VÍCTIMA DE ROBO EN SU CELDA E INTERVALO DE EDAD EN EL C.P. MURCIA II

<b>Variable:</b> Le hayan robado algún objeto en su celda en los dos últimos meses	
<b>Dependiente:</b> Intervalo de edad	
<b>Variables asociadas</b>	<b>Riesgo relativo</b>
18 a 20 años	2,284
21 a 25 años	0,546
26 a 30 años	1,036
31 a 40 años	1,209
41 a 60 años	0,866
Más de 60 años	0,556

TABLA 683 ASOCIACIONES ESTADÍSTICAMENTE SIGNIFICATIVAS DE VÍCTIMA DE ROBO EN SU CELDA Y ESTADO CIVIL EN EL C.P. MURCIA II

<b>Variable:</b> Le hayan robado algún objeto en su celda en los dos últimos meses	
<b>Dependiente:</b> Estado civil	
<b>Variables asociadas</b>	<b>Riesgo relativo</b>
Casado	1,069
Con pareja	1,085
Separado	1,271
Divorciado	0,753
Viudo	0,556
Soltero	0,793

TABLA 684 ASOCIACIONES ESTADÍSTICAMENTE SIGNIFICATIVAS DE VÍCTIMA DE ROBO EN SU CELDA Y NACIONALIDAD EN EL C.P. MURCIA II

<b>Variable:</b> Le hayan robado algún objeto en su celda en los dos últimos meses	
<b>Dependiente:</b> Nacionalidad	
<b>Variables asociadas</b>	<b>Riesgo relativo</b>
Nacional	1,202
Extranjero	0,747

TABLA 685 ASOCIACIONES ESTADÍSTICAMENTE SIGNIFICATIVAS DE VÍCTIMA DE ROBO EN SU CELDA Y NACIONALIDAD EN EL C.P. MURCIA II

<b>Variable:</b> Le hayan robado algún objeto en su celda en los dos últimos meses	
<b>Dependiente:</b> Lugar de nacimiento	
<b>Variables asociadas</b>	<b>Riesgo relativo</b>
España	1,198
Marruecos	1,225
Colombia	0,985
Argelia	1,318
Rumania	1,511

<b>Variable:</b> Le hayan robado algún objeto en su celda en los dos últimos meses	
<b>Dependiente:</b> Lugar de nacimiento	
Variables asociadas	Riesgo relativo
Ecuador	1,098
Italia	1,513
Francia	1,511
Bélgica	1,511
Lituania	1,511
Suecia	2,985
Bolivia	1,511
Brasil	2,985
Rusia	0,654
Inglaterra	2,985
Nigeria	1,511
Santo Domingo	1,509
Ucrania	1,509

TABLA 686 ASOCIACIONES ESTADÍSTICAMENTE SIGNIFICATIVAS DE VÍCTIMA DE ROBO EN SU CELDA Y LUGAR DE RESIDENCIA EN EL C.P. MURCIA II

<b>Variable:</b> Le hayan robado algún objeto en su celda en los dos últimos meses	
<b>Dependiente:</b> Lugar de residencia	
Variables asociadas	Riesgo relativo
Centro de la ciudad	1,113
Cerca del Centro de la ciudad	0,914
Extrarradio	0,962

TABLA 687 ASOCIACIONES ESTADÍSTICAMENTE SIGNIFICATIVAS DE VÍCTIMA DE ROBO EN SU CELDA Y TIPOLOGÍA DELICTIVA EN EL C.P. MURCIA II

<b>Variable:</b> Le hayan robado algún objeto en su celda en los dos últimos meses	
<b>Dependiente:</b> Tipología delictiva	
Variables asociadas	Riesgo relativo
Contra las personas	1,995
Contra la libertad sexual	1,423
Contra la propiedad	1,156
Administración de Justicia	1,284
Orden Socio-económico	0,985
Salud pública	0,782
Violencia de género	
Seguridad vial	
Banda armada	

**TABLA 688 ASOCIACIONES ESTADÍSTICAMENTE SIGNIFICATIVAS DE VÍCTIMA DE ROBO EN SU CELDA Y DELITO CONTRA LAS PERSONAS EN EL C.P. MURCIA II**

<b>Variable:</b> Le hayan robado algún objeto en su celda en los dos últimos meses	
<b>Dependiente:</b> Delito contra las personas	
<b>Variables asociadas</b>	<b>Riesgo relativo</b>
Asesinato	1,240
Homicidio consumado	0,978
Homicidio frustrado	1,643
Homicidio imprudente	0,387
Uso de arma blanca	2,083
Uso de arma de fuego	1,323
Agresión/ lesiones	1,318
Secuestro	1,489
Coacción	1,511

**TABLA 689 ASOCIACIONES ESTADÍSTICAMENTE SIGNIFICATIVAS DE VÍCTIMA DE ROBO EN SU CELDA Y DELITO CONTRA LA LIBERTAD SEXUAL EN EL C.P. MURCIA II**

<b>Variable:</b> Le hayan robado algún objeto en su celda en los dos últimos meses	
<b>Dependiente:</b> Delitos contra la libertad sexual	
<b>Variables asociadas</b>	<b>Riesgo relativo</b>
Intento de violación	3,000
Violación consumada	0,985
Prostitución	1,511

**TABLA 690 ASOCIACIONES ESTADÍSTICAMENTE SIGNIFICATIVAS DE VÍCTIMA DE ROBO EN SU CELDA Y DELITO CONTRA LA PROPIEDAD EN EL C.P. MURCIA II**

<b>Variable:</b> Le hayan robado algún objeto en su celda en los dos últimos meses	
<b>Dependiente:</b> Delitos contra la propiedad	
<b>Variables asociadas</b>	<b>Riesgo relativo</b>
Robo sin intimidación	1,746
Robo con intimidación	1,222
Robo en las cosas	1,069
Allanamiento de morada	0,854

**TABLA 691 ASOCIACIONES ESTADÍSTICAMENTE SIGNIFICATIVAS DE VÍCTIMA DE ROBO EN SU CELDA Y DELITO CONTRA LA ADM. JUSTICIA/PUBLICA EN EL C.P. MURCIA II**

<b>Variable:</b> Le hayan robado algún objeto en su celda en los dos últimos meses	
<b>Dependiente:</b> Delitos contra la Administración de Justicia/Pública	
<b>Variables asociadas</b>	<b>Riesgo relativo</b>
Quebrantamiento de condena	1,449
Desacato a la autoridad	1,046
Piromanía	2,985
Atentado a la autoridad	0,741

**TABLA 692 ASOCIACIONES ESTADÍSTICAMENTE SIGNIFICATIVAS DE VÍCTIMA DE ROBO EN SU CELDA Y DELITO ORDEN SOCIO-ECONÓMICO EN EL C.P. MURCIA II**

<b>Variable:</b> Le hayan robado algún objeto en su celda en los dos últimos meses	
<b>Dependiente:</b> Delitos contra el orden socio-económico	
Variables asociadas	Riesgo relativo
Falsedad	1,922
Estafa	2,016

**TABLA 693 ASOCIACIONES ESTADÍSTICAMENTE DE VÍCTIMA DE ROBO EN SU CELDA Y OTROS DELITOS EN EL C.P. MURCIA II**

<b>Variable:</b> Le hayan robado algún objeto en su celda en los dos últimos meses	
<b>Dependiente:</b> Otros delitos	
Variables asociadas	Riesgo relativo
Delito contra la salud pública	0,782
Delito por violencia de género	1,064
Delito contra la seguridad vial	0,819
Delito por impago de multa	0,649
Delito por pertenencia a banda armada	<b>4,794</b>

**TABLA 694 ASOCIACIONES ESTADÍSTICAMENTE SIGNIFICATIVAS DE VÍCTIMA DE ROBO EN SU CELDA Y Nº COMPAÑEROS DE CELDA EN EL C.P. MURCIA II**

<b>Variable:</b> Le hayan robado algún objeto en su celda en los dos últimos meses	
<b>Dependiente:</b> Número de compañeros de celda	
Variables asociadas	Riesgo relativo
Ninguno	0,929
Un compañero	0,933
Tres compañeros	1,992

**TABLA 695 ASOCIACIONES ESTADÍSTICAMENTE DE VÍCTIMA DE ROBO EN SU CELDA Y DURACIÓN DE LA CONDENA EN EL C.P. MURCIA II**

<b>Variable:</b> Le hayan robado algún objeto en su celda en los dos últimos meses	
<b>Dependiente:</b> Duración de la condena	
Variables asociadas	Riesgo relativo
Inferior a seis meses	0,927
De seis meses a un año	1,350
De un año a tres años	1,090
De tres a seis años	1,343
Superior a seis años	1,066
Sin determinar	0,556

TABLA 696 ASOCIACIONES ESTADÍSTICAMENTE DE VICTIMA DE ROBO EN SU CELDA Y SITUACIÓN JUDICIAL EN EL C.P. MURCIA II

<b>Variable:</b> Le hayan robado algún objeto en su celda en los dos últimos meses	
<b>Dependiente:</b> Situación judicial	
Variables asociadas	Riesgo relativo
Preventivo	0,916
Penado	,0868

TABLA 697 ASOCIACIONES ESTADÍSTICAMENTE SIGNIFICATIVAS DE VICTIMA DE ROBO EN SU CELDA Y GRADO PENITENCIARIO EN EL C.P. MURCIA II

<b>Variable:</b> Le hayan robado algún objeto en su celda en los dos últimos meses	
<b>Dependiente:</b> Grado penitenciario	
Variables asociadas	Riesgo relativo
No clasificado	1,153
Segundo grado	1,048
Tercer grado	0,681
Libertad condicional	1,978

TABLA 698 ASOCIACIONES ESTADÍSTICAMENTE SIGNIFICATIVAS DE VICTIMA DE ROBO EN SU CELDA Y REINCIDENCIA EN PRISIÓN EN EL C.P. MURCIA II

<b>Variable:</b> Le hayan robado algún objeto en su celda en los dos últimos meses	
<b>Dependiente:</b> Reincidencia en prisión	
Variables asociadas	Riesgo relativo
No reincidentes	0,820
Reincidentes	1,116

TABLA 699 ASOCIACIONES ESTADÍSTICAMENTE DE VICTIMA DE ROBO EN SU CELDA Y REINCIDENCIA EN COMISARÍA EN EL C.P. MURCIA II

<b>Variable:</b> Le hayan robado algún objeto en su celda en los dos últimos meses	
<b>Dependiente:</b> Reincidencia en comisaría	
Variables asociadas	Riesgo relativo
No reincidentes	1,091
Reincidentes	0,958

TABLA 700 ASOCIACIONES ESTADÍSTICAMENTE SIGNIFICATIVAS DE VICTIMA DE ROBO EN SU CELDA Y CONFLICTIVIDAD FAMILIAR EN EL C.P. MURCIA II

<b>Variable:</b> Le hayan robado algún objeto en su celda en los dos últimos meses	
<b>Dependiente:</b> Conflictividad familiar	
Variables asociadas	Riesgo relativo
Sin conflictividad	0,608
Separación paterna	1,283
Agresión sexual	1,186
Malos tratos	0,486

<b>Variable:</b> Le hayan robado algún objeto en su celda en los dos últimos meses	
<b>Dependiente:</b> Conflictividad familiar	
Variables asociadas	Riesgo relativo
Abandono	1,423
Alcoholismo	1,656
Varios	2,260
Otros	2,960

TABLA 701 ASOCIACIONES ESTADISTICAMENTE SIGNIFICATIVAS DE VICTIMA DE ROBO EN SU CELDA Y CONVIVENCIA PREVIA AL INGRESO EN EL C.P. MURCIA II

<b>Variable:</b> Le hayan robado algún objeto en su celda en los dos últimos meses	
<b>Dependiente:</b> Convivencia previa al ingreso	
Variables asociadas	Riesgo relativo
Familiares	0,549
Con pareja y otros	1,700
Compañero/a	1,333
Con amigos	0,271
Sólo	0,271
Sin domicilio fijo	0,390
Centro de menores	1,978
Centro de acogida	3,985
Varias	<b>6,023</b>

TABLA 702 ASOCIACIONES ESTADISTICAMENTE SIGNIFICATIVAS DE VICTIMA DE ROBO EN SU CELDA Y RELACIÓN FAMILIAR PREVIA EN EL C.P. MURCIA II

<b>Variable:</b> Le hayan robado algún objeto en su celda en los dos últimos meses	
<b>Dependiente:</b> Relación familiar previa	
Variables asociadas	Riesgo relativo
Buena	0,877
Mala	0,711

TABLA 703 ASOCIACIONES ESTADISTICAMENTE DE VICTIMA DE ROBO EN SU CELDA Y RELACIÓN FAMILIAR ACTUAL EN EL C.P. MURCIA II

<b>Variable:</b> Le hayan robado algún objeto en su celda en los dos últimos meses	
<b>Dependiente:</b> Tipo de relación familiar actual	
Variables asociadas	Riesgo relativo
Varios	1,421
Ninguna	0,740
Teléfono	0,951
Bis a bis	0,397
Cartas o paquetes	0,527
Visitas	1,640



**TABLA 704 ASOCIACIONES ESTADÍSTICAMENTE SIGNIFICATIVAS DE VÍCTIMA DE ROBO EN SU CELDA Y CLASE SOCIAL FAMILIAR EN EL C.P. MURCIA II**

<b>Variable:</b> Le hayan robado algún objeto en su celda en los dos últimos meses	
<b>Dependiente:</b> Clase social de su familia	
<b>Variables asociadas</b>	<b>Riesgo relativo</b>
Baja	0,981
Media-baja	0,767
Media-alta	0,943
Alta	1,963

**TABLA 705 ASOCIACIONES ESTADÍSTICAMENTE SIGNIFICATIVAS DE VÍCTIMA DE ROBO EN SU CELDA Y TIPOS DE INGRESOS ECONÓMICOS EN EL C.P. MURCIA II**

<b>Variable:</b> Le hayan robado algún objeto en su celda en los dos últimos meses	
<b>Dependiente:</b> Tipos de ingresos económicos	
<b>Variables asociadas</b>	<b>Riesgo relativo</b>
Ayuda de la familia	1,617
Sin ingresos	0,818
Trabajos en el C.P,	0,388
Pensión	0,894
Varios ingresos	0,782

**TABLA 706 ASOCIACIONES ESTADÍSTICAMENTE SIGNIFICATIVAS DE VÍCTIMA DE ROBO EN SU CELDA Y SITUACIÓN LABORAL PREVIA EN EL C.P. MURCIA II**

<b>Variable:</b> Le hayan robado algún objeto en su celda en los dos últimos meses	
<b>Dependiente:</b> Situación laboral previa	
<b>Variables asociadas</b>	<b>Riesgo relativo</b>
Trabajando	1,391
Parado con trabajo anterior	0,689
Parado sin trabajo anterior	0,983
Parado sin buscar un trabajo	1,133
Estudiante	0,293
Labores del hogar	1,764
Jubilado	1,158

TABLA 707 ASOCIACIONES ESTADÍSTICAMENTE DE SUFRIR ALGÚN TIPO DE VICTIMIZACIÓN Y NIVEL EDUCATIVO ALCANZADO EN EL C.P. MURCIA II

<b>Variable:</b> Le hayan robado algún objeto en su celda en los dos últimos meses	
<b>Dependiente:</b> Nivel educativo alcanzado	
Variables asociadas	Riesgo relativo
Sin escolarizar	
Primaria incompleta	
E.G.B	
B.U.P. / E.S.O. /F.P.	
Universitarios medios	
Universitarios superiores	

TABLA 708 ASOCIACIONES ESTADÍSTICAMENTE DE SIGNIFICATIVAS DE VICTIMA DE ROBO EN SU CELDA Y ESTUDIAR PREVIAMENTE AL INGRESO EN EL C.P. MURCIA II

<b>Variable:</b> Le hayan robado algún objeto en su celda en los dos últimos meses	
<b>Dependiente:</b> Estudiar previamente al ingreso en prisión	
Variables asociadas	Riesgo relativo
Estudiando	1,373
Sin estudiar	,825

TABLA 709 ASOCIACIONES ESTADÍSTICAMENTE SIGNIFICATIVAS DE VICTIMA DE ROBO EN SU CELDA Y ESTUDIAR ACTUALMENTE EN PRISIÓN EN EL C.P. MURCIA II

<b>Variable:</b> Le hayan robado algún objeto en su celda en los dos últimos meses	
<b>Dependiente:</b> Estudiar en prisión	
Variables asociadas	Riesgo relativo
Estudiando en prisión	1,350
Sin estudiar en prisión	0,877

TABLA 710 ASOCIACIONES ESTADÍSTICAMENTE DE VICTIMA SIGNIFICATIVAS DE VICTIMA DE ROBO EN SU CELDA EN PRISIÓN EN EL C.P. MURCIA II

<b>Variable:</b> Le hayan robado algún objeto en su celda en los dos últimos meses	
<b>Dependiente:</b> Realizar alguna ocupación laboral en prisión	
Variables asociadas	Riesgo relativo
Trabajando	0,955
Sin trabajar	1,033

TABLA 711 ASOCIACIONES ESTADÍSTICAMENTE SIGNIFICATIVAS DE VICTIMA DE ROBO EN SU CELDA Y REALIZAR ACTIVIDAD LÚDICAS EN EL C.P. MURCIA II

<b>Variable:</b> Le hayan robado algún objeto en su celda en los dos últimos meses	
<b>Dependiente:</b> Realizar alguna actividad lúdica	
Variables asociadas	Riesgo relativo
Realizan actividades lúdicas	0,931
No realizan actividades lúdicas	1,037

TABLA 712 ASOCIACIONES ESTADISTICAMENTE SIGNIFICATIVAS DE SUFRIR ALGÚN TIPO DE VICTIMIZACIÓN Y DEDICACIÓN LABORAL PREVIA EN EL C.P. MURCIA II

<b>Variable:</b> Le hayan robado algún objeto en su celda en los dos últimos meses	
<b>Dependiente:</b> Dedicación laboral previa	
Variables asociadas	Riesgo relativo
Ninguna	0,939
Construcción no cualificada	1,118
Peón no cualificado agrícola	1,255
Hostelería	1,054
Empresario	0,929
Transporte	2,643
Otra profesión	0,473
Vendedor ambulante	0,905
Construcción cualificada	0,380
Industrial	0,527
Funcionario	6,023
Jubilado	2,008
Varias profesiones	1,764

TABLA 713 ASOCIACIONES ESTADISTICAMENTE SIGNIFICATIVAS DE VICTIMA DE ROBO EN SU CELDA Y CONSUMO DE ALGUNA DROGA EN EL C.P. MURCIA II

<b>Variable:</b> Le hayan robado algún objeto en su celda en los dos últimos meses	
<b>Dependiente:</b> Consumo de alguna droga	
Variables asociadas	Riesgo relativo
Consumidores	1,986
No consumidores	0,739

TABLA 714 ASOCIACIONES ESTADISTICAMENTE DE VICTIMA DE ROBO EN SU CELDA Y NÚMERO DE SUSTANCIAS CONSUMIDAS EN EL C.P. MURCIA II

<b>Variable:</b> Le hayan robado algún objeto en su celda en los dos últimos meses	
<b>Dependiente:</b> Número de sustancias consumidas	
Variables asociadas	Riesgo relativo
Toxicómanos	1,003
Politoxicómanos	0,999

**TABLA 715 ASOCIACIONES ESTADÍSTICAMENTE SIGNIFICATIVAS DE VÍCTIMA DE ROBO EN SU CELDA Y TIPO DE DROGA CONSUMIDA EN EL C.P. MURCIA II**

<b>Variable:</b> Le hayan robado algún objeto en su celda en los dos últimos meses	
<b>Dependiente:</b> Tipo de droga consumida	
<b>Variables asociadas</b>	<b>Riesgo relativo</b>
Anfetaminas	2,213
Cannabis	2,232
Cocaína	1,701
Crack	2,129
Éxtasis	2,395
Heroína	2,251
LSD	1,985
Alcohol	1,160
Psicotrópicos	1,923
Consumir alguna sustancia desconocida	3,130
Fumar alguna sustancia desconocida	1,440

**TABLA 716 ASOCIACIONES ESTADÍSTICAMENTE SIGNIFICATIVAS DE VÍCTIMA DE ROBO EN SU CELDA Y CONOCER ALGUN INTERNO VÍCTIMA EN EL C.P. MURCIA II**

<b>Variable:</b> Le hayan robado algún objeto en su celda en los dos últimos meses	
<b>Dependiente:</b> Conocer algún interno haya sufrido victimización	
<b>Variables asociadas</b>	<b>Riesgo relativo</b>
Conocedores	2,875
No conocedores	0,691

**TABLA 717 ASOCIACIONES ESTADÍSTICAMENTE DE VÍCTIMA DE ROBO EN SU CELDA Y CONOCER ALGUN INTERNO HAYA VÍCTIMIZADO EN EL C.P. MURCIA II**

<b>Variable:</b> Le hayan robado algún objeto en su celda en los dos últimos meses	
<b>Dependiente:</b> Conocer algún interno haya realizado victimización	
<b>Variables asociadas</b>	<b>Riesgo relativo</b>
Conocedores	2,514
No conocedores	0,703

**C) Variable: Le hayan robado algún objeto en su celda en los dos últimos meses**

**TABLA 718 ASOCIACIONES ESTADÍSTICAMENTE SIGNIFICATIVAS DE VÍCTIMA DE ASALTO Y/O ATRACO Y MÓDULO DE INTERNAMIENTO EN EL C.P. MURCIA II**

<b>Variable: Le hayan asaltado y/o atracado en los dos últimos meses</b>	
<b>Dependiente: Módulo de internamiento</b>	
<b>Variables asociadas</b>	<b>Riesgo relativo</b>
Polivalente 3	1,848
Polivalente 4	1,126
Residencial 5	2,990
Residencial 6	0,832
Residencial 7	0,818
Residencial 8	1,292
Residencial 9	0,713
Residencial 10	0,418
Enfermería 17	0,507
Ingresos 18	0,361

**TABLA 719 ASOCIACIONES ESTADÍSTICAMENTE SIGNIFICATIVAS DE VÍCTIMA DE ASALTO Y/O ATRACO E IDIOMAS HABLADOS EN EL C.P. MURCIA II**

<b>Variable: Le hayan asaltado y/o atracado en los dos últimos meses</b>	
<b>Dependiente: Idiomas hablados</b>	
<b>Variables asociadas</b>	<b>Riesgo relativo</b>
Español	0,364
Francés	0,986
Árabe	1,493
Inglés	0,578
Italiano	1,152
Rumano	1,151
Ruso	1,151
Portugués	1,152
Lituano	1,150
Holandés	1,150

TABLA 720 ASOCIACIONES ESTADÍSTICAMENTE SIGNIFICATIVAS DE VÍCTIMA DE ASALTO Y/O ATRACO E INTERVALO DE EDAD EN EL C.P. MURCIA II

<b>Variable:</b> Le hayan asaltado y/o atracado en los dos últimos meses	
<b>Dependiente:</b> Intervalo de edad	
<b>Variables asociadas</b>	<b>Riesgo relativo</b>
18 a 20 años	5,587
21 a 25 años	1,878
26 a 30 años	0,273
31 a 40 años	0,942
41 a 60 años	0,610
Más de 60 años	0,836

TABLA 721 ASOCIACIONES ESTADÍSTICAMENTE SIGNIFICATIVAS DE VÍCTIMA DE ASALTO Y/O ATRACO Y ESTADO CIVIL EN EL C.P. MURCIA II

<b>Variable:</b> Le hayan asaltado y/o atracado en los dos últimos meses	
<b>Dependiente:</b> Estado civil	
<b>Variables asociadas</b>	<b>Riesgo relativo</b>
Casado	1,264
Con pareja	1,181
Separado	1,223
Divorciado	0,567
Viudo	0,836
Soltero	0,579

T

TABLA 722 ASOCIACIONES ESTADÍSTICAMENTE SIGNIFICATIVAS DE VÍCTIMA DE ASALTO Y/O ATRACO Y SEXO DEL INTERNO EN EL C.P. MURCIA II

<b>Variable:</b> Le hayan asaltado y/o atracado en los dos últimos meses	
<b>Dependiente:</b> Sexo	
<b>Variables asociadas</b>	<b>Riesgo relativo</b>
Hombre	0,836
Mujer	1,126

TABLA 723 ASOCIACIONES ESTADÍSTICAMENTE SIGNIFICATIVAS DE VÍCTIMA DE ASALTO Y/O ATRACO Y NACIONALIDAD EN EL C.P. MURCIA II

<b>Variable:</b> Le hayan asaltado y/o atracado en los dos últimos meses	
<b>Dependiente:</b> Nacionalidad	
<b>Variables asociadas</b>	<b>Riesgo relativo</b>
Nacional	0,966
Extranjero	1,052

TABLA 724 ASOCIACIONES ESTADÍSTICAMENTE DE VÍCTIMA DE VÍCTIMA DE ASALTO Y/O ATRACO Y LUGAR DE NACIMIENTO EN EL C.P. MURCIA II

<b>Variable:</b> Le hayan asaltado y/o atracado en los dos últimos meses	
<b>Dependiente:</b> Lugar de nacimiento	
<b>Variables asociadas</b>	<b>Riesgo relativo</b>
España	0,901
Marruecos	2,136
Colombia	1,153
Argelia	1,691
Rumania	1,150
Ecuador	0,507
Italia	1,150
Francia	1,150
Bélgica	1,150
Lituania	1,150
Suecia	1,150
Bolivia	1,150
Brasil	7,843
Noruega	1,149
Rusia	1,151
Inglaterra	1,149
Nigeria	1,150
Ucrania	1,149
Santo Domingo	1,149

TABLA 725 ASOCIACIONES ESTADÍSTICAMENTE SIGNIFICATIVAS DE VÍCTIMA DE ASALTO Y/O ATRACO Y LUGAR DE RESIDENCIA EN EL C.P. MURCIA II

<b>Variable:</b> Le hayan asaltado y/o atracado en los dos últimos meses	
<b>Dependiente:</b> Lugar de residencia	
<b>Variables asociadas</b>	<b>Riesgo relativo</b>
Centro de la ciudad	1,767
Cerca del Centro de la ciudad	0,794
Extrarradio	0,661

TABLA 726 ASOCIACIONES ESTADÍSTICAMENTE DE VÍCTIMA DE ASALTO Y/O ATRACO Y TIPOLOGÍA DELICTIVA EN EL C.P. MURCIA II

<b>Variable:</b> Le hayan asaltado y/o atracado en los dos últimos meses	
<b>Dependiente:</b> Tipología delictiva	
<b>Variables asociadas</b>	<b>Riesgo relativo</b>
Contra las personas	2,783
Contra la libertad sexual	1,356
Contra la propiedad	0,570
Administración de Justicia	1,095
Orden Socio-económico	0,469
Salud pública	
Violencia de género	
Seguridad vial	
Banda armada	

TABLA 727 ASOCIACIONES ESTADÍSTICAMENTE SIGNIFICATIVAS DE VÍCTIMA DE ASALTO Y/O ATRACO Y DELITO CONTRA LAS PERSONAS EN EL C.P. MURCIA II

<b>Variable:</b> Le hayan asaltado y/o atracado en los dos últimos meses	
<b>Dependiente:</b> Delito contra las personas	
<b>Variables asociadas</b>	<b>Riesgo relativo</b>
Asesinato	<b>4,296</b>
Homicidio consumado	1,151
Homicidio frustrado	1,724
Homicidio imprudente	1,341
Uso de arma blanca	0,497
Uso de arma de fuego	1,705
Agresión/ lesiones	1,151
Secuestro	2,752
Coacción	1,150

TABLA 728 ASOCIACIONES ESTADÍSTICAMENTE DE VÍCTIMA DE ASALTO Y/O ATRACO Y DELITO CONTRA LA LIBERTAD SEXUAL EN EL C.P. MURCIA II

<b>Variable:</b> Le hayan asaltado y/o atracado en los dos últimos meses	
<b>Dependiente:</b> Delitos contra la libertad sexual	
<b>Variables asociadas</b>	<b>Riesgo relativo</b>
Intento de violación	1,691
Violación consumada	3,402
Prostitución	1,150
Agresión sexual	1,149



TABLA 729 ASOCIACIONES ESTADÍSTICAMENTE SIGNIFICATIVAS DE VICTIMA DE ASALTO Y/O ATRACO Y DELITO CONTRA LA PROPIEDAD EN EL C.P. MURCIA II

<b>Variable:</b> Le hayan asaltado y/o atracado en los dos últimos meses	
<b>Dependiente:</b> Delitos contra la propiedad	
Variables asociadas	Riesgo relativo
Robo sin intimidación	0,535
Robo con intimidación	0,477
Robo en las cosas	0,589
Allanamiento de morada	1,160

TABLA 730 ASOCIACIONES SIGNIFICATIVAS DE VICTIMA DE ASALTO Y/O ATRACO Y DELITO CONTRA LA ADM. JUSTICIA/PUBLICA EN EL C.P. MURCIA II

<b>Variable:</b> Le hayan asaltado y/o atracado en los dos últimos meses	
<b>Dependiente:</b> Delitos contra la Administración de Justicia/Pública	
Variables asociadas	Riesgo relativo
Quebrantamiento de condena	1,078
Desacato a la autoridad	0,868
Atentado a la autoridad	1,151
Piromanía	7,843

TABLA 731 ASOCIACIONES ESTADÍSTICAMENTE SIGNIFICATIVAS DE VICTIMA DE ASALTO Y/O ATRACO Y DELITO ORDEN SOCIO-ECONÓMICO EN EL C.P. MURCIA II

<b>Variable:</b> Le hayan asaltado y/o atracado en los dos últimos meses	
<b>Dependiente:</b> Delitos contra el orden socio-económico	
Variables asociadas	Riesgo relativo
Falsedad	0,602
Estafa	1,152

TABLA 732 ASOCIACIONES DE VICTIMA DE ASALTO Y/O ATRACO Y OTROS DELITOS EN EL C.P. MURCIA II

<b>Variable:</b> Le hayan asaltado y/o atracado en los dos últimos meses	
<b>Dependiente:</b> Otros delitos	
Variables asociadas	Riesgo relativo
Delito contra la salud pública	0,643
Delito por violencia de género	0,736
Delito contra la seguridad vial	0,170
Delito por impago de multa	0,643
Delito por pertenencia a banda armada	2,991

TABLA 733 ASOCIACIONES ESTADÍSTICAMENTE DE VÍCTIMA DE ASALTO  
Y/O ATRACO Y Nº COMPAÑEROS DE CELDA EN EL C.P. MURCIA II

<b>Variable:</b> Le hayan asaltado y/o atracado en los dos últimos meses	
<b>Dependiente:</b> Número de compañeros de celda	
Variables asociadas	Riesgo relativo
Ninguno	1,273
Un compañero	0,890
Tres compañeros	1,152

TABLA 734 ASOCIACIONES ESTADÍSTICAMENTE DE VÍCTIMA DE ASALTO  
Y/O ATRACO Y DURACIÓN DE LA CONDENA EN EL C.P. MURCIA II

<b>Variable:</b> Le hayan asaltado y/o atracado en los dos últimos meses	
<b>Dependiente:</b> Duración de la condena	
Variables asociadas	Riesgo relativo
Inferior a seis meses	0,487
De seis meses a un año	1,131
De un año a tres años	1,456
De tres a seis años	1,323
Superior a seis años	0,687
Sin determinar	0,836

TABLA 735 ASOCIACIONES ESTADÍSTICAMENTE DE VÍCTIMA DE ASALTO  
Y/O ATRACO Y SITUACIÓN JUDICIAL EN EL C.P. MURCIA II

<b>Variable:</b> Le hayan asaltado y/o atracado en los dos últimos meses	
<b>Dependiente:</b> Situación judicial	
Variables asociadas	Riesgo relativo
Preventivo	2,702
Penado	0,227

TABLA 736 ASOCIACIONES ESTADÍSTICAMENTE SIGNIFICATIVAS DE VÍCTIMA  
DE ASALTO Y/O ATRACO Y GRADO PENITENCIARIO EN EL C.P. MURCIA II

<b>Variable:</b> Le hayan asaltado y/o atracado en los dos últimos meses	
<b>Dependiente:</b> Grado penitenciario	
Variables asociadas	Riesgo relativo
No clasificado	2,205
Segundo grado	0,623
Tercer grado	1,007
Libertad condicional	1,150

TABLA 737 ASOCIACIONES ESTADÍSTICAMENTE SIGNIFICATIVAS DE VÍCTIMA DE ASALTO Y/O ATRACO Y REINCIDENCIA EN PRISIÓN EN EL C.P. MURCIA II

<b>Variable:</b> Le hayan asaltado y/o atracado en los dos últimos meses	
<b>Dependiente:</b> Reincidencia en prisión	
Variables asociadas	Riesgo relativo
No reincidentes	0,674
Reincidentes	1,060

TABLA 738 ASOCIACIONES ESTADÍSTICAMENTE DE VÍCTIMA DE ASALTO Y/O ATRACO EN COMISARÍA EN EL C.P. MURCIA II

<b>Variable:</b> Le hayan asaltado y/o atracado en los dos últimos meses	
<b>Dependiente:</b> Reincidencia en comisaría	
Variables asociadas	Riesgo relativo
No reincidentes	0,957
Reincidentes	1,373

TABLA 739 ASOCIACIONES ESTADÍSTICAMENTE SIGNIFICATIVAS DE VÍCTIMA DE ASALTO Y/O ATRACO CONFLICTIVIDAD FAMILIAR EN EL C.P. MURCIA II

<b>Variable:</b> Le hayan asaltado y/o atracado en los dos últimos meses	
<b>Dependiente:</b> Conflictividad familiar	
Variables asociadas	Riesgo relativo
Sin conflictividad	0,441
Separación paterna	1,387
Agresión sexual	0,958
Malos tratos	0,741
Abandono	1,297
Alcoholismo	2,369
Varios	4,084
Otros	0,891

TABLA 740 ASOCIACIONES ESTADÍSTICAMENTE DE VÍCTIMA DE ASALTO Y/O ATRACO Y CONVIVENCIA PREVIA AL INGRESO EN EL C.P. MURCIA II

<b>Variable:</b> Le hayan asaltado y/o atracado en los dos últimos meses	
<b>Dependiente:</b> Convivencia previa al ingreso	
Variables asociadas	Riesgo relativo
Familiares	0,870
Con pareja y otros	0,929
Compañero/a	0,720
Con amigos	1,582
Sin domicilio fijo	1,152
Centro de menores	1,150
Centro de acogida	3,402
Varias	6,940

TABLA 741 ASOCIACIONES ESTADÍSTICAMENTE SIGNIFICATIVAS DE VÍCTIMA DE ASALTO Y/O ATRACO RELACIÓN FAMILIAR PREVIA EN EL C.P. MURCIA II

<b>Variable:</b> Le hayan asaltado y/o atracado en los dos últimos meses	
<b>Dependiente:</b> Relación familiar previa	
<b>Variables asociadas</b>	<b>Riesgo relativo</b>
Buena	0,506
Mala	2,168

TABLA 742 ASOCIACIONES ESTADÍSTICAMENTE DE VÍCTIMA DE ASALTO Y/O ATRACO Y RELACIÓN FAMILIAR ACTUAL EN EL C.P. MURCIA II

<b>Variable:</b> Le hayan asaltado y/o atracado en los dos últimos meses	
<b>Dependiente:</b> Tipo de relación familiar actual	
<b>Variables asociadas</b>	<b>Riesgo relativo</b>
Varios	0,750
Ninguna	1,352
Teléfono	1,051
Bis a bis	1,007
Cartas o paquetes	1,123
Visitas	2,369

TABLA 743 ASOCIACIONES ESTADÍSTICAMENTE SIGNIFICATIVAS DE VÍCTIMA DE ASALTO Y/O ATRACO Y CLASE SOCIAL FAMILIAR EN EL C.P. MURCIA II

<b>Variable:</b> Le hayan asaltado y/o atracado en los dos últimos meses	
<b>Dependiente:</b> Clase social de su familia	
<b>Variables asociadas</b>	<b>Riesgo relativo</b>
Baja	1,042
Media-baja	0,789
Media-alta	0,866
Alta	1,932

TABLA 744 ASOCIACIONES ESTADÍSTICAMENTE DE VÍCTIMA DE ASALTO Y/O ATRACO Y TIPOS DE INGRESOS ECONÓMICOS EN EL C.P. MURCIA II

<b>Variable:</b> Le hayan asaltado y/o atracado en los dos últimos meses	
<b>Dependiente:</b> Tipos de ingresos económicos	
<b>Variables asociadas</b>	<b>Riesgo relativo</b>
Ayuda de la familia	0,967
Sin ingresos	0,929
Trabajos en el C.P,	0,761
Pensión	1,313
Varios tipos de ingresos	1,123

TABLA 745 ASOCIACIONES ESTADÍSTICAMENTE DE VÍCTIMA DE ASALTO  
Y/O ATRACO Y SITUACIÓN LABORAL PREVIA EN EL C.P. MURCIA II

<b>Variable:</b> Le hayan asaltado y/o atracado en los dos últimos meses	
<b>Dependiente:</b> Situación laboral previa	
<b>Variables asociadas</b>	<b>Riesgo relativo</b>
Trabajando	0,860
Parado con trabajo anterior	0,491
Parado sin trabajo anterior	1,169
Parado sin buscar un trabajo	2,333
Estudiante	1,034
Labores del hogar	3,606
Jubilado	0,361

TABLA 746 ASOCIACIONES ESTADÍSTICAMENTE DE VÍCTIMA DE ASALTO  
Y/O ATRACO Y NIVEL EDUCATIVO ALCANZADO EN EL C.P. MURCIA II

<b>Variable:</b> Le hayan asaltado y/o atracado en los dos últimos meses	
<b>Dependiente:</b> Nivel educativo alcanzado	
<b>Variables asociadas</b>	<b>Riesgo relativo</b>
Sin escolarizar	2,073
Primaria incompleta	0,989
E.G.B	1,142
B.U.P. / E.S.O. /F.P.	0,687
Universitarios medios	0,477
Universitarios superiores	1,150

TABLA 747 ASOCIACIONES ESTADÍSTICAMENTE DE VÍCTIMA DE VÍCTIMA DE ASALTO  
Y/O ATRACO Y ESTUDIAR PREVIAMENTE AL INGRESO EN EL C.P. MURCIA II

<b>Variable:</b> Le hayan asaltado y/o atracado en los dos últimos meses	
<b>Dependiente:</b> Estudiar previamente al ingreso en prisión	
<b>Variables asociadas</b>	<b>Riesgo relativo</b>
Estudiando	1,696
Sin estudiar	0,939

TABLA 748 ASOCIACIONES ESTADÍSTICAMENTE DE VÍCTIMA DE VÍCTIMA DE ASALTO  
Y/O ATRACO Y ESTUDIAR ACTUALMENTE EN PRISIÓN EN EL C.P. MURCIA II

<b>Variable:</b> Le hayan asaltado y/o atracado en los dos últimos meses	
<b>Dependiente:</b> Estudiar en prisión	
<b>Variables asociadas</b>	<b>Riesgo relativo</b>
Estudiando en prisión	1,717
Sin estudiar en prisión	0,932

**TABLA 749 ASOCIACIONES ESTADÍSTICAMENTE DE VÍCTIMA DE VÍCTIMA DE ASALTO Y/O ATRACO Y OCUPACIÓN LABORAL EN PRISIÓN EN EL C.P. MURCIA II**

<b>Variable:</b> Le hayan asaltado y/o atracado en los dos últimos meses	
<b>Dependiente:</b> Realizar alguna ocupación laboral en prisión	
Variables asociadas	Riesgo relativo
Trabajando	1,062
Sin trabajar	0,993

**TABLA 750 ASOCIACIONES ESTADÍSTICAMENTE SIGNIFICATIVAS DE VÍCTIMA DE ASALTO Y/O ATRACO Y REALIZAR ACTIVIDAD LÚDICAS EN EL C.P. MURCIA II**

<b>Variable:</b> Le hayan asaltado y/o atracado en los dos últimos meses	
<b>Dependiente:</b> Realizar alguna actividad lúdica	
Variables asociadas	Riesgo relativo
Realizan actividades lúdicas	0,572
No realizan actividades lúdicas	1,083

**TABLA 751 ASOCIACIONES ESTADÍSTICAMENTE SIGNIFICATIVAS DE VÍCTIMA DE ASALTO Y/O ATRACO Y DEDICACIÓN LABORAL PREVIA EN EL C.P. MURCIA II**

<b>Variable:</b> Le hayan asaltado y/o atracado en los dos últimos meses	
<b>Dependiente:</b> Dedicación laboral previa	
Variables asociadas	Riesgo relativo
Construcción no cualificada	1,096
Peón no cualificado agrícola	1,536
Hostelería	1,160
Empresario	1,128
Transporte	1,582
Otra profesión	0,910
Vendedor ambulante	0,781
Construcción cualificada	0,383
Industrial	1,123
Funcionario	1,151
Varias profesiones	0,469

**TABLA 752 ASOCIACIONES ESTADÍSTICAMENTE DE VÍCTIMA DE ASALTO Y/O ATRACO Y CONSUMO DE ALGUNA DROGA EN EL C.P. MURCIA II**

<b>Variable:</b> Le hayan asaltado y/o atracado en los dos últimos meses	
<b>Dependiente:</b> Consumo de alguna droga	
Variables asociadas	Riesgo relativo
Consumidores	2,229
No consumidores	0,899

**TABLA 753 ASOCIACIONES ESTADÍSTICAMENTE DE VICTIMA DE ROBO DE VICTIMA DE ASALTO Y/O ATRACO Y NÚMERO DE SUSTANCIAS CONSUMIDAS EN EL C.P. MURCIA II**

<b>Variable:</b> Le hayan asaltado y/o atracado en los dos últimos meses	
<b>Dependiente:</b> Número de sustancias consumidas	
Variables asociadas	Riesgo relativo
Toxicómanos	0,433
Politoxicómanos	1,148

**TABLA 754 ASOCIACIONES ESTADÍSTICAMENTE SIGNIFICATIVAS DE VICTIMA DE ASALTO Y/O ATRACO Y TIPO DE DROGA CONSUMIDA EN EL C.P. MURCIA II**

<b>Variable:</b> Le hayan asaltado y/o atracado en los dos últimos meses	
<b>Dependiente:</b> Tipo de droga consumida	
Variables asociadas	Riesgo relativo
Anfetaminas	5,790
Cannabis	2,565
Cocaína	3,573
Crack	5,746
Éxtasis	9,290
Heroína	4,743
LSD	8,932
Alcohol	1,727
Psicotrópicos	4,712
Consumir alguna sustancia desconocida	6,601
Fumar alguna sustancia desconocida	6,934

**TABLA 755 ASOCIACIONES ESTADÍSTICAMENTE SIGNIFICATIVAS DE VICTIMA DE ASALTO Y/O ATRACO Y CONOCER ALGUN INTERNO VÍCTIMA EN EL C.P. MURCIA II**

<b>Variable:</b> Le hayan asaltado y/o atracado en los dos últimos meses	
<b>Dependiente:</b> Conocer algún interno haya sufrido victimización	
Variables asociadas	Riesgo relativo
Conocedores	3,378
No conocedores	0,882

**TABLA 756 ASOCIACIONES ESTADÍSTICAMENTE DE VICTIMA DE ASALTO Y/O ATRACO Y CONOCER ALGUN INTERNO HAYA VÍCTIMIZADO EN EL C.P. MURCIA II**

<b>Variable:</b> Le hayan asaltado y/o atracado en los dos últimos meses	
<b>Dependiente:</b> Conocer algún interno haya realizado victimización	
Variables asociadas	Riesgo relativo
Conocedores	5,247
No conocedores	0,856

## D) Variable: Le hayan robado algún objeto en los dos últimos meses

TABLA 757 ASOCIACIONES ESTADÍSTICAMENTE SIGNIFICATIVAS DE VÍCTIMA DE ROBO Y MÓDULO DE INTERNAMIENTO EN EL C.P. MURCIA II

<b>Variable:</b> Le hayan robado algún objeto en los dos últimos meses	
<b>Dependiente:</b> Módulo de internamiento	
<b>Variables asociadas</b>	<b>Riesgo relativo</b>
Polivalente 3	0,818
Polivalente 4	1,019
Residencial 5	1,469
Residencial 6	1,446
Residencial 7	0,730
Residencial 8	0,848
Residencial 9	1,034
Residencial 10	0,995
Enfermería 17	1,668
Ingresos 18	0,296

TABLA 758 ASOCIACIONES ESTADÍSTICAMENTE SIGNIFICATIVAS DE VÍCTIMA DE ROBO Y SEXO DEL INTERNO EN EL C.P. MURCIA II

<b>Variable:</b> Le hayan robado algún objeto en los dos últimos meses	
<b>Dependiente:</b> Sexo	
<b>Variables asociadas</b>	<b>Riesgo relativo</b>
Hombre	0,901
Mujer	1,020

TABLA 759 ASOCIACIONES ESTADÍSTICAMENTE SIGNIFICATIVAS DE VÍCTIMA DE ROBO E IDIOMAS HABLADOS EN EL C.P. MURCIA II

<b>Variable:</b> Le hayan robado algún objeto en los dos últimos meses	
<b>Dependiente:</b> Idiomas hablados	
<b>Variables asociadas</b>	<b>Riesgo relativo</b>
Español	0,589
Francés	1,856
Árabe	0,930
Inglés	0,992
Italiano	1,247
Rumano	1,016
Ruso	0,410
Portugués	2,240
Holandés	1,004



TABLA 760 ASOCIACIONES ESTADÍSTICAMENTE SIGNIFICATIVAS  
DE VÍCTIMA DE ROBO E INTERVALO DE EDAD EN EL C.P. MURCIA II

<b>Variable:</b> Le hayan robado algún objeto en los dos últimos meses	
<b>Dependiente:</b> Intervalo de edad	
<b>Variables asociadas</b>	<b>Riesgo relativo</b>
18 a 20 años	1,520
21 a 25 años	1,540
26 a 30 años	0,841
31 a 40 años	1,477
41 a 60 años	0,748
Más de 60 años	0,466

TABLA 761 ASOCIACIONES ESTADÍSTICAMENTE SIGNIFICATIVAS  
DE VÍCTIMA DE ROBO Y ESTADO CIVIL EN EL C.P. MURCIA II

<b>Variable:</b> Le hayan robado algún objeto en los dos últimos meses	
<b>Dependiente:</b> Estado civil	
<b>Variables asociadas</b>	<b>Riesgo relativo</b>
Casado	1,075
Con pareja	1,089
Separado	1,123
Divorciado	0,927
Viudo	0,824
Soltero	0,790

TABLA 762 ASOCIACIONES ESTADÍSTICAMENTE SIGNIFICATIVAS  
DE VÍCTIMA DE ROBO Y NACIONALIDAD EN EL C.P. MURCIA II

<b>Variable:</b> Le hayan robado algún objeto en los dos últimos meses	
<b>Dependiente:</b> Nacionalidad	
<b>Variables asociadas</b>	<b>Riesgo relativo</b>
Nacional	1,147
Extranjero	0,677

TABLA 763 ASOCIACIONES ESTADÍSTICAMENTE DE VÍCTIMA DE VÍCTIMA  
DE VÍCTIMA DE ROBO Y LUGAR DE NACIMIENTO EN EL C.P. MURCIA II

<b>Variable:</b> Le hayan robado algún objeto en los dos últimos meses	
<b>Dependiente:</b> Lugar de nacimiento	
<b>Variables asociadas</b>	<b>Riesgo relativo</b>
España	1,136
Marruecos	1,006
Colombia	0,466
Argelia	0,105
Rumania	1,008

<b>Variable:</b> Le hayan robado algún objeto en los dos últimos meses	
<b>Dependiente:</b> Lugar de nacimiento	
<b>Variables asociadas</b>	<b>Riesgo relativo</b>
Ecuador	1,168
Italia	1,012
Francia	1,008
Bélgica	1,660
Lituania	1,008
Suecia	0,993
Bolivia	1,008
Brasil	0,993
Noruega	0,994
Rusia	0,549
Inglaterra	0,993
Nigeria	1,008
Ucrania	1,004
Santo Domingo	1,004

TABLA 764 ASOCIACIONES ESTADISTICAMENTE SIGNIFICATIVAS  
DE VICTIMA DE ROBO Y LUGAR DE RESIDENCIA EN EL C.P. MURCIA II

<b>Variable:</b> Le hayan robado algún objeto en los dos últimos meses	
<b>Dependiente:</b> Lugar de residencia	
<b>Variables asociadas</b>	<b>Riesgo relativo</b>
Centro de la ciudad	1,544
Cerca del Centro de la ciudad	0,862
Extrarradio	0,784

TABLA 765 ASOCIACIONES ESTADISTICAMENTE DE VICTIMA  
DE ROBO Y TIPOLOGÍA DELICTIVA EN EL C.P. MURCIA II

<b>Variable:</b> Le hayan robado algún objeto en los dos últimos meses	
<b>Dependiente:</b> Tipología delictiva	
<b>Variables asociadas</b>	<b>Riesgo relativo</b>
Contra las personas	2,997
Contra la libertad sexual	1,683
Contra la propiedad	1,233
Administración de Justicia	1,413
Orden Socio-económico	0,822
Salud pública	0,684
Violencia de género	0,884
Seguridad vial	1,009
Banda armada	15,782

**TABLA 766 ASOCIACIONES ESTADISTICAMENTE SIGNIFICATIVAS DE VICTIMA DE ROBO Y DELITO CONTRA LAS PERSONAS EN EL C.P. MURCIA II**

<b>Variable:</b> Le hayan robado algún objeto en los dos últimos meses	
<b>Dependiente:</b> Delito contra las personas	
<b>Variables asociadas</b>	<b>Riesgo relativo</b>
Asesinato	1,763
Homicidio consumado	0,829
Homicidio frustrado	2,620
Homicidio imprudente	3,384
Uso de arma blanca	2,756
Uso de arma de fuego	1,107
Agresión/ lesiones	2,514
Secuestro	2,240
Coacción	0,987

**TABLA 767 ASOCIACIONES ESTADISTICAMENTE DE VICTIMA DE ROBO Y DELITO CONTRA LA LIBERTAD SEXUAL EN EL C.P. MURCIA II**

<b>Variable</b> Le hayan robado algún objeto en los dos últimos meses	
<b>Dependiente:</b> Delitos contra la libertad sexual	
<b>Variables asociadas</b>	<b>Riesgo relativo</b>
Intento de violación	<b>6,776</b>
Violación consumada	0,827
Prostitución	1,008
Agresión sexual	0,993

**TABLA 768 ASOCIACIONES ESTADISTICAMENTE SIGNIFICATIVAS DE VICTIMA DE ROBO Y DELITO CONTRA LA PROPIEDAD EN EL C.P. MURCIA II**

<b>Variable:</b> Le hayan robado algún objeto en los dos últimos meses	
<b>Dependiente:</b> Delitos contra la propiedad	
<b>Variables asociadas</b>	<b>Riesgo relativo</b>
Robo sin intimidación	1,378
Robo con intimidación	1,185
Robo en las cosas	1,113
Allanamiento de morada	1,068

TABLA 769 ASOCIACIONES SIGNIFICATIVAS DE VICTIMA DE ROBO Y DELITO CONTRA LA ADM. JUSTICIA/PUBLICA EN EL C.P. MURCIA II

<b>Variable:</b> Le hayan robado algún objeto en los dos últimos meses	
<b>Dependiente:</b> Delitos contra la Administración de Justicia/Pública	
Variables asociadas	Riesgo relativo
Quebrantamiento de condena	1,561
Desacato a la autoridad	1,455
Atentado a la autoridad	0,549
Piromanía	0,933

TABLA 770 ASOCIACIONES ESTADISTICAMENTE SIGNIFICATIVAS DE VICTIMA DE ROBO Y DELITO ORDEN SOCIO-ECONÓMICO EN EL C.P. MURCIA II

<b>Variable:</b> Le hayan robado algún objeto en los dos últimos meses	
<b>Dependiente:</b> Delitos contra el orden socio-económico	
Variables asociadas	Riesgo relativo
Falsedad	0,826
Estafa	1,683

TABLA 771 ASOCIACIONES DE VICTIMA DE ROBO Y OTROS DELITOS EN EL C.P. MURCIA II

<b>Variable:</b> Le hayan robado algún objeto en los dos últimos meses	
<b>Dependiente:</b> Otros delitos	
Variables asociadas	Riesgo relativo
Delito contra la salud pública	0,684
Delito por violencia de género	0,884
Delito contra la seguridad vial	1,009
Delito por impago de multa	0,543
Delito por pertenencia a banda armada	15,782

TABLA 772 ASOCIACIONES ESTADISTICAMENTE DE VICTIMA DE ROBO Y Nº COMPAÑEROS DE CELDA EN EL C.P. MURCIA II

<b>Variable:</b> Le hayan robado algún objeto en los dos últimos meses	
<b>Dependiente:</b> Número de compañeros de celda	
Variables asociadas	Riesgo relativo
Ninguno	0,963
Un compañero	0,881
Tres compañeros	1,669

TABLA 773 ASOCIACIONES ESTADÍSTICAMENTE DE VÍCTIMA DE ROBO Y DURACIÓN DE LA CONDENA EN EL C.P. MURCIA II

<b>Variable:</b> Le hayan robado algún objeto en los dos últimos meses	
<b>Dependiente:</b> Duración de la condena	
Variables asociadas	Riesgo relativo
Inferior a seis meses	0,299
De seis meses a un año	1,441
De un año a tres años	1,110
De tres a seis años	0,890
Superior a seis años	1,416
Sin determinar	0,824

TABLA 774 ASOCIACIONES ESTADÍSTICAMENTE DE VÍCTIMA DE ROBO Y SITUACIÓN JUDICIAL EN EL C.P. MURCIA II

<b>Variable:</b> Le hayan robado algún objeto en los dos últimos meses	
<b>Dependiente:</b> Situación judicial	
Variables asociadas	Riesgo relativo
Preventivo	0,721
Penado	0,953

TABLA 775 ASOCIACIONES ESTADÍSTICAMENTE SIGNIFICATIVAS DE VÍCTIMA DE ROBO Y GRADO PENITENCIARIO EN EL C.P. MURCIA II

<b>Variable:</b> Le hayan robado algún objeto en los dos últimos meses	
<b>Dependiente:</b> Grado penitenciario	
Variables asociadas	Riesgo relativo
No clasificado	0,691
Segundo grado	1,535
Tercer grado	0,711
Libertad condicional	1,660

TABLA 776 ASOCIACIONES ESTADÍSTICAMENTE SIGNIFICATIVAS DE VÍCTIMA DE ROBO Y REINCIDENCIA EN PRISIÓN EN EL C.P. MURCIA II

<b>Variable:</b> Le hayan robado algún objeto en los dos últimos meses	
<b>Dependiente:</b> Reincidencia en prisión	
Variables asociadas	Riesgo relativo
No reincidentes	0,846
Reincidentes	1,175

TABLA 777 ASOCIACIONES ESTADÍSTICAMENTE DE VÍCTIMA DE ROBO EN COMISARÍA EN EL C.P. MURCIA II

<b>Variable:</b> Le hayan robado algún objeto en los dos últimos meses	
<b>Dependiente:</b> Reincidencia en comisaría	
Variables asociadas	Riesgo relativo
No reincidentes	1,175
Reincidentes	0,846

TABLA 778 ASOCIACIONES ESTADÍSTICAMENTE SIGNIFICATIVAS DE VÍCTIMA DE ROBO Y CONFLICTIVIDAD FAMILIAR EN EL C.P. MURCIA II

<b>Variable:</b> Le hayan robado algún objeto en los dos últimos meses	
<b>Dependiente:</b> Conflictividad familiar	
Variables asociadas	Riesgo relativo
Sin conflictividad	0,662
Separación paterna	1,069
Agresión sexual	0,733
Malos tratos	0,994
Abandono	0,823
Alcoholismo	0,698
Varios	4,114
Otros	3,195

TABLA 779 ASOCIACIONES ESTADÍSTICAMENTE DE VÍCTIMA DE ROBO Y CONVIVENCIA PREVIA AL INGRESO EN EL C.P. MURCIA II

<b>Variable:</b> Le hayan robado algún objeto en los dos últimos meses	
<b>Dependiente:</b> Convivencia previa al ingreso	
Variables asociadas	Riesgo relativo
Familiares	0,763
Con pareja y otros	1,447
Compañero/a	1,160
Con amigos	0,266
Sólo	1,160
Sin domicilio fijo	0,826
Centro de menores	1,160
Centro de acogida	3,142
Varias	1,664

TABLA 780 ASOCIACIONES ESTADISTICAMENTE SIGNIFICATIVAS DE VICTIMA DE ROBO Y RELACIÓN FAMILIAR PREVIA EN EL C.P. MURCIA II

<b>Variable:</b> Le hayan robado algún objeto en los dos últimos meses	
<b>Dependiente:</b> Relación familiar previa	
Variables asociadas	Riesgo relativo
Buena	0,776
Mala	1,441

TABLA 781 ASOCIACIONES ESTADISTICAMENTE DE VICTIMA DE ROBO Y RELACIÓN FAMILIAR ACTUAL EN EL C.P. MURCIA II

<b>Variable:</b> Le hayan robado algún objeto en los dos últimos meses	
<b>Dependiente:</b> Tipo de relación familiar actual	
Variables asociadas	Riesgo relativo
Varios	1,506
Ninguna	0,779
Teléfono	0,860
Bis a bis	0,441
Cartas o paquetes	1,440
Visitas	1,110

TABLA 782 ASOCIACIONES ESTADISTICAMENTE SIGNIFICATIVAS DE VICTIMA DE ROBO Y CLASE SOCIAL FAMILIAR EN EL C.P. MURCIA II

<b>Variable:</b> Le hayan robado algún objeto en los dos últimos meses	
<b>Dependiente:</b> Clase social de su familia	
Variables asociadas	Riesgo relativo
Baja	0,947
Media-baja	0,778
Media-alta	1,087
Alta	2,120

TABLA 783 ASOCIACIONES ESTADISTICAMENTE DE VICTIMA DE ROBO Y TIPOS DE INGRESOS ECONÓMICOS EN EL C.P. MURCIA II

<b>Variable:</b> Le hayan robado algún objeto en los dos últimos meses	
<b>Dependiente:</b> Tipos de ingresos económicos	
Variables asociadas	Riesgo relativo
Ayuda de la familia	1,249
Sin ingresos	0,924
Trabajos en el C.P,	0,408
Pensión	1,268
Varios tipos de ingresos	0,917

**TABLA 784 ASOCIACIONES ESTADÍSTICAMENTE DE VÍCTIMA DE ROBO Y SITUACIÓN LABORAL PREVIA EN EL C.P. MURCIA II**

<b>Variable:</b> Le hayan robado algún objeto en los dos últimos meses	
<b>Dependiente:</b> Situación laboral previa	
<b>Variables asociadas</b>	<b>Riesgo relativo</b>
Trabajando	1,055
Parado con trabajo anterior	0,926
Parado sin trabajo anterior	0,992
Parado sin buscar un trabajo	1,692
Estudiante	0,472
Labores del hogar	1,470
Jubilado	0,964

**TABLA 785 ASOCIACIONES ESTADÍSTICAMENTE DE VÍCTIMA DE ROBO Y NIVEL EDUCATIVO ALCANZADO EN EL C.P. MURCIA II**

<b>Variable:</b> Le hayan robado algún objeto en los dos últimos meses	
<b>Dependiente:</b> Nivel educativo alcanzado	
<b>Variables asociadas</b>	<b>Riesgo relativo</b>
Sin escolarizar	1,366
Primaria incompleta	0,749
E.G.B	0,779
B.U.P. / E.S.O. /F.P.	1,957
Universitarios medios	0,862
Universitarios superiores	1,660

**TABLA 786 ASOCIACIONES ESTADÍSTICAMENTE DE VÍCTIMA DE ROBO Y ESTUDIAR PREVIAMENTE AL INGRESO EN EL C.P. MURCIA II**

<b>Variable:</b> Le hayan robado algún objeto en los dos últimos meses	
<b>Dependiente:</b> Estudiar previamente al ingreso en prisión	
<b>Variables asociadas</b>	<b>Riesgo relativo</b>
Estudiando	1,688
Sin estudiar	0,925

**TABLA 787 ASOCIACIONES ESTADÍSTICAMENTE DE VÍCTIMA DE ROBO Y ESTUDIAR ACTUALMENTE EN PRISIÓN EN EL C.P. MURCIA II**

<b>Variable:</b> Le hayan robado algún objeto en los dos últimos meses	
<b>Dependiente:</b> Estudiar en prisión	
<b>Variables asociadas</b>	<b>Riesgo relativo</b>
Estudiando en prisión	1,064
Sin estudiar en prisión	0,633



TABLA 788 ASOCIACIONES ESTADÍSTICAMENTE DE VÍCTIMA  
DE ROBO Y OCUPACIÓN LABORAL EN PRISIÓN EN EL C.P. MURCIA II

<b>Variable:</b> Le hayan robado algún objeto en los dos últimos meses	
<b>Dependiente:</b> Realizar alguna ocupación laboral en prisión	
Variables asociadas	Riesgo relativo
Trabajando	1,064
Sin trabajar	0,970

TABLA 329 ASOCIACIONES ESTADÍSTICAMENTE SIGNIFICATIVAS  
DE VÍCTIMA DE ROBO Y REALIZAR ACTIVIDAD LÚDICAS EN EL C.P. MURCIA II

<b>Variable:</b> Le hayan robado algún objeto en los dos últimos meses	
<b>Dependiente:</b> Realizar alguna actividad lúdica	
Variables asociadas	Riesgo relativo
Realizan actividades lúdicas	0,970
No Realizan actividades lúdicas	1,065

TABLA 790 ASOCIACIONES ESTADÍSTICAMENTE SIGNIFICATIVAS DE  
VÍCTIMA DE ROBO Y DEDICACIÓN LABORAL PREVIA EN EL C.P. MURCIA II

<b>Variable:</b> Le hayan robado algún objeto en los dos últimos meses	
<b>Dependiente:</b> Dedicación laboral previa	
Variables asociadas	Riesgo relativo
Construcción no cualificada	1,015
Peón no cualificado agrícola	0,916
Hostelería	1,923
Empresario	1,077
Transporte	1,302
Otra profesión	0,627
Vendedor ambulante	0,540
Construcción cualificada	0,459
Industrial	0,977
Funcionario	1,664
Varias profesiones	2,577

TABLA 791 ASOCIACIONES ESTADÍSTICAMENTE DE VÍCTIMA  
DE ROBO Y CONSUMO DE ALGUNA DROGA EN EL C.P. MURCIA II

<b>Variable:</b> Le hayan robado algún objeto en los dos últimos meses	
<b>Dependiente:</b> Consumo de alguna droga	
Variables asociadas	Riesgo relativo
Consumidores	1,409
No consumidores	0,528

TABLA 792 ASOCIACIONES ESTADÍSTICAMENTE DE VÍCTIMA DE ROBO Y NÚMERO DE SUSTANCIAS CONSUMIDAS EN EL C.P. MURCIA II

<b>Variable:</b> Le hayan robado algún objeto en los dos últimos meses	
<b>Dependiente:</b> Número de sustancias consumidas	
Variables asociadas	Riesgo relativo
Toxicómanos	0,960
Politoxicómanos	1,023

TABLA 793 ASOCIACIONES ESTADÍSTICAMENTE SIGNIFICATIVAS DE VÍCTIMA DE ROBO Y TIPO DE DROGA CONSUMIDA EN EL C.P. MURCIA II

<b>Variable:</b> Le hayan robado algún objeto en los dos últimos meses	
<b>Dependiente:</b> Tipo de droga consumida	
Variables asociadas	Riesgo relativo
Anfetaminas	1,797
Cannabis	2,423
Cocaína	1,639
Crack	1,556
Éxtasis	1,762
Heroína	1,683
LSD	1,635
Alcohol	1,367
Psicotrópicos	1,548
Consumir alguna sustancia desconocida	1,979
Fumar alguna sustancia desconocida	1,712

TABLA 794 ASOCIACIONES ESTADÍSTICAMENTE SIGNIFICATIVAS DE VÍCTIMA DE ROBO Y CONOCER ALGUN INTERNO VÍCTIMA EN EL C.P. MURCIA II

<b>Variable:</b> Le hayan robado algún objeto en los dos últimos meses	
<b>Dependiente:</b> Conocer algún interno haya sufrido victimización	
Variables asociadas	Riesgo relativo
Conocedores	1,416
No conocedores	0,273

TABLA 795 ASOCIACIONES ESTADÍSTICAMENTE DE VÍCTIMA DE VÍCTIMA DE ROBO Y CONOCER ALGUN INTERNO HAYA VÍCTIMIZADO EN EL C.P. MURCIA II

<b>Variable:</b> Le hayan robado algún objeto en los dos últimos meses	
<b>Dependiente:</b> Conocer algún interno haya realizado victimización	
Variables asociadas	Riesgo relativo
Conocedores	1,424
No conocedores	0,364

## E) Variable: Le hayan insultado en los dos últimos meses.

TABLA 796 ASOCIACIONES ESTADÍSTICAMENTE SIGNIFICATIVAS DE VICTIMA DE INSULTOS Y MÓDULO DE INTERNAMIENTO EN EL C.P. MURCIA II

<b>Variable:</b> Le hayan robado algún objeto en los dos últimos meses	
<b>Dependiente:</b> Módulo de internamiento	
<b>Variables asociadas</b>	<b>Riesgo relativo</b>
Polivalente 3	1,760
Polivalente 4	1,665
Residencial 5	0,938
Residencial 6	1,167
Residencial 7	0,680
Residencial 8	1,394
Residencial 9	0,847
Residencial 10	0,850
Enfermería 17	2,250
Ingresos 18	0,309

TABLA 797 ASOCIACIONES ESTADÍSTICAMENTE SIGNIFICATIVAS DE VICTIMA DE INSULTOS Y SEXO DEL INTERNO EN EL C.P. MURCIA II

<b>Variable:</b> Le hayan insultado en los dos últimos meses	
<b>Dependiente:</b> Sexo	
<b>Variables asociadas</b>	<b>Riesgo relativo</b>
Hombre	0,659
Mujer	1,665

TABLA 798 ASOCIACIONES ESTADÍSTICAMENTE SIGNIFICATIVAS DE VICTIMA DE INSULTOS E IDIOMAS HABLADOS EN EL C.P. MURCIA II

<b>Variable:</b> Le hayan insultado en los dos últimos meses	
<b>Dependiente:</b> Idiomas hablados	
<b>Variables asociadas</b>	<b>Riesgo relativo</b>
Español	1,030
Francés	1,314
Árabe	0,707
Inglés	1,248
Italiano	0,480
Rumano	1,219
Ruso	0,300
Portugués	0,910
Lituano	1,009
Holandés	1,005

TABLA 799 ASOCIACIONES ESTADÍSTICAMENTE SIGNIFICATIVAS  
DE VÍCTIMA DE INSULTOS E INTERVALO DE EDAD EN EL C.P. MURCIA II

<b>Variable:</b> Le hayan insultado en los dos últimos meses	
<b>Dependiente:</b> Intervalo de edad	
<b>Variables asociadas</b>	<b>Riesgo relativo</b>
18 a 20 años	2,161
21 a 25 años	1,529
26 a 30 años	0,629
31 a 40 años	1,527
41 a 60 años	0,644
Más de 60 años	0,601

TABLA 800 ASOCIACIONES ESTADÍSTICAMENTE SIGNIFICATIVAS  
DE INSULTOS Y ESTADO CIVIL EN EL C.P. MURCIA II

<b>Variable:</b> Le hayan insultado en los dos últimos meses	
<b>Dependiente:</b> Estado civil	
<b>Variables asociadas</b>	<b>Riesgo relativo</b>
Casado	1,019
Con pareja	1,559
Separado	0,609
Divorciado	0,952
Viudo	0,972
Soltero	0,966

TABLA 801 ASOCIACIONES ESTADÍSTICAMENTE SIGNIFICATIVAS  
DE VÍCTIMA DE INSULTOS Y NACIONALIDAD EN EL C.P. MURCIA II

<b>Variable:</b> Le hayan insultado en los dos últimos meses	
<b>Dependiente:</b> Nacionalidad	
<b>Variables asociadas</b>	<b>Riesgo relativo</b>
Nacional	1,581
Extranjero	0,611

TABLA 802 ASOCIACIONES ESTADÍSTICAMENTE DE VÍCTIMA DE VÍCTIMA  
DE VÍCTIMA DE INSULTOS Y LUGAR DE NACIMIENTO EN EL C.P. MURCIA II

<b>Variable:</b> Le hayan insultado en los dos últimos meses	
<b>Dependiente:</b> Lugar de nacimiento	
<b>Variables asociadas</b>	<b>Riesgo relativo</b>
España	1,689
Marruecos	0,785
Colombia	1,043
Argelia	1,837
Rumania	0,899

<b>Variable:</b> Le hayan insultado en los dos últimos meses	
<b>Dependiente:</b> Lugar de nacimiento	
<b>Variables asociadas</b>	<b>Riesgo relativo</b>
Ecuador	0,909
Italia	1,014
Francia	1,009
Bélgica	1,217
Lituania	1,009
Suecia	0,994
Bolivia	1,009
Brasil	0,994
Noruega	0,994
Rusia	1,019
Inglaterra	0,994
Nigeria	1,217
Ucrania	0,994
Santo Domingo	1,005

TABLA 803 ASOCIACIONES ESTADISTICAMENTE SIGNIFICATIVAS DE VICTIMA DE INSULTOS Y LUGAR DE RESIDENCIA EN EL C.P. MURCIA II

<b>Variable:</b> Le hayan insultado en los dos últimos meses	
<b>Dependiente:</b> Lugar de residencia	
<b>Variables asociadas</b>	<b>Riesgo relativo</b>
Centro de la ciudad	1,079
Cerca del Centro de la ciudad	0,832
Extrarradio	1,112

TABLA 804 ASOCIACIONES ESTADISTICAMENTE DE VICTIMA DE INSULTOS Y TIPOLOGÍA DELICTIVA EN EL C.P. MURCIA II

<b>Variable:</b> Le hayan insultado en los dos últimos meses	
<b>Dependiente:</b> Tipología delictiva	
<b>Variables asociadas</b>	<b>Riesgo relativo</b>
Contra las personas	1,730
Contra la libertad sexual	1,735
Contra la propiedad	1,222
Administración de Justicia	1,310
Orden Socio-económico	0,597
Salud pública	
Violencia de género	
Seguridad vial	
Banda armada	

TABLA 805 ASOCIACIONES ESTADÍSTICAMENTE SIGNIFICATIVAS DE VÍCTIMA DE INSULTOS Y DELITO CONTRA LAS PERSONAS EN EL C.P. MURCIA II

<b>Variable:</b> Le hayan insultado en los dos últimos meses	
<b>Dependiente:</b> Delito contra las personas	
<b>Variables asociadas</b>	<b>Riesgo relativo</b>
Asesinato	1,455
Homicidio consumado	0,606
Homicidio frustrado	2,994
Homicidio imprudente	2,446
Uso de arma blanca	1,234
Uso de arma de fuego	0,513
Agresión/ lesiones	0,808
Secuestro	1,635
Coacción	1,217

TABLA 806 ASOCIACIONES ESTADÍSTICAMENTE DE VÍCTIMA DE INSULTOS Y DELITO CONTRA LA LIBERTAD SEXUAL EN EL C.P. MURCIA II

<b>Variable</b> Le hayan insultado en los dos últimos meses	
<b>Dependiente:</b> Delitos contra la libertad sexual	
<b>Variables asociadas</b>	<b>Riesgo relativo</b>
Intento de violación	4,949
Violación consumada	0,606
Prostitución	1,217
Agresión sexual	0,994

TABLA 807 ASOCIACIONES ESTADÍSTICAMENTE SIGNIFICATIVAS DE VÍCTIMA DE INSULTOS Y DELITO CONTRA LA PROPIEDAD EN EL C.P. MURCIA II

<b>Variable:</b> Le hayan insultado en los dos últimos meses	
<b>Dependiente:</b> Delitos contra la propiedad	
<b>Variables asociadas</b>	<b>Riesgo relativo</b>
Robo sin intimidación	1,093
Robo con intimidación	0,987
Robo en las cosas	1,356
Allanamiento de morada	0,632

TABLA 808 ASOCIACIONES SIGNIFICATIVAS DE VICTIMA DE INSULTOS Y DELITO CONTRA LA ADM. JUSTICIA/PUBLICA EN EL C.P. MURCIA II

<b>Variable:</b> Le hayan insultado en los dos últimos meses	
<b>Dependiente:</b> Delitos contra la Administración de Justicia/Pública	
Variables asociadas	Riesgo relativo
Quebrantamiento de condena	1,093
Desacato a la autoridad	1,218
Atentado a la autoridad	1,453
Piromanía	0,997

TABLA 809 ASOCIACIONES ESTADISTICAMENTE SIGNIFICATIVAS DE VICTIMA DE INSULTOS Y DELITO ORDEN SOCIO-ECONÓMICO EN EL C.P. MURCIA II

<b>Variable:</b> Le hayan insultado en los dos últimos meses	
<b>Dependiente:</b> Delitos contra el orden socio-económico	
Variables asociadas	Riesgo relativo
Falsedad	0,603
Estafa	0,864

TABLA 810 ASOCIACIONES DE VICTIMA DE INSULTOS Y OTROS DELITOS EN EL C.P. MURCIA II

<b>Variable:</b> Le hayan insultado en los dos últimos meses	
<b>Dependiente:</b> Otros delitos	
Variables asociadas	Riesgo relativo
Delito contra la salud pública	0,585
Delito por violencia de género	0,641
Delito contra la seguridad vial	0,632
Delito por impago de multa	5,040
Delito por pertenencia a banda armada	0,599

TABLA 811 ASOCIACIONES ESTADISTICAMENTE DE VICTIMA DE INSULTOS Y Nº COMPAÑEROS DE CELDA EN EL C.P. MURCIA II

<b>Variable:</b> Le hayan insultado en los dos últimos meses	
<b>Dependiente:</b> Número de compañeros de celda	
Variables asociadas	Riesgo relativo
Ninguno	1,050
Un compañero	0,874
Tres compañeros	2,463

TABLA 812 ASOCIACIONES ESTADÍSTICAMENTE DE VÍCTIMA  
DE INSULTOS Y DURACIÓN DE LA CONDENA EN EL C.P. MURCIA II

<b>Variable:</b> Le hayan insultado en los dos últimos meses	
<b>Dependiente:</b> Duración de la condena	
<b>Variables asociadas</b>	<b>Riesgo relativo</b>
Inferior a seis meses	0,575
De seis meses a un año	0,794
De un año a tres años	1,117
De tres a seis años	0,965
Superior a seis años	1,242
Sin determinar	1,354

TABLA 813 ASOCIACIONES ESTADÍSTICAMENTE DE VÍCTIMA  
DE INSULTOS Y SITUACIÓN JUDICIAL EN EL C.P. MURCIA II

<b>Variable:</b> Le hayan insultado en los dos últimos meses	
<b>Dependiente:</b> Situación judicial	
<b>Variables asociadas</b>	<b>Variables asociadas</b>
Preventivo	0,764
Penado	0,999

TABLA 814 ASOCIACIONES ESTADÍSTICAMENTE SIGNIFICATIVAS DE  
VÍCTIMA DE INSULTOS Y GRADO PENITENCIARIO EN EL C.P. MURCIA II

<b>Variable:</b> Le hayan insultado en los dos últimos meses	
<b>Dependiente:</b> Grado penitenciario	
<b>Variables asociadas</b>	<b>Riesgo relativo</b>
No clasificado	0,585
Segundo grado	1,577
Tercer grado	0,513
Libertad condicional	1,221

TABLA 815 ASOCIACIONES ESTADÍSTICAMENTE SIGNIFICATIVAS DE  
VÍCTIMA DE INSULTOS Y REINCIDENCIA EN PRISIÓN EN EL C.P. MURCIA II

<b>Variable:</b> Le hayan insultado en los dos últimos meses	
<b>Dependiente:</b> Reincidencia en prisión	
<b>Variables asociadas</b>	<b>Riesgo relativo</b>
No reincidentes	1,110
Reincidentes	0,909



TABLA 816 ASOCIACIONES ESTADÍSTICAMENTE DE VÍCTIMA DE INSULTOS EN COMISARÍA EN EL C.P. MURCIA II

<b>Variable:</b> Le hayan insultado en los dos últimos meses	
<b>Dependiente:</b> Reincidencia en comisaría	
Variables asociadas	Riesgo relativo
No reincidentes	1,071
Reincidentes	0,846

TABLA 817 ASOCIACIONES ESTADÍSTICAMENTE SIGNIFICATIVAS DE VÍCTIMA DE INSULTOS Y CONFLICTIVIDAD FAMILIAR EN EL C.P. MURCIA II

<b>Variable:</b> Le hayan insultado en los dos últimos meses	
<b>Dependiente:</b> Conflictividad familiar	
Variables asociadas	Riesgo relativo
Sin conflictividad	0,571
Separación paterna	0,856
Agresión sexual	1,220
Malos tratos	1,851
Abandono	3,785
Alcoholismo	1,228
Varios	2,951
Otros	1,779

TABLA 818 ASOCIACIONES ESTADÍSTICAMENTE DE VÍCTIMA DE INSULTOS Y CONVIVENCIA PREVIA AL INGRESO EN EL C.P. MURCIA II

<b>Variable</b> Le hayan insultado en los dos últimos meses	
<b>Dependiente:</b> Convivencia previa al ingreso	
Variables asociadas	Riesgo relativo
Familiares	0,996
Con pareja y otros	1,491
Compañero/a	0,990
Con amigos	0,540
Sólo	0,990
Sin domicilio fijo	0,239
Centro de menores	1,217
Centro de acogida	0,606
Varias	1,218

TABLA 819 ASOCIACIONES ESTADÍSTICAMENTE SIGNIFICATIVAS DE VÍCTIMA DE INSULTOS Y RELACIÓN FAMILIAR PREVIA EN EL C.P. MURCIA II

<b>Variable:</b> Le hayan insultado en los dos últimos meses	
<b>Dependiente:</b> Relación familiar previa	
Variables asociadas	Riesgo relativo
Buena	0,575
Mala	2,203

TABLA 820 ASOCIACIONES ESTADÍSTICAMENTE DE VÍCTIMA DE INSULTOS Y RELACIÓN FAMILIAR ACTUAL EN EL C.P. MURCIA II

<b>Variable:</b> Le hayan insultado en los dos últimos meses	
<b>Dependiente:</b> Tipo de relación familiar actual	
Variables asociadas	Riesgo relativo
Varios	1,079
Ninguna	1,456
Teléfono	1,604
Bis a bis	0,931
Cartas o paquetes	0,666
Visitas	1,228

TABLA 821 ASOCIACIONES ESTADÍSTICAMENTE SIGNIFICATIVAS DE VÍCTIMA DE INSULTOS Y CLASE SOCIAL FAMILIAR EN EL C.P. MURCIA II

<b>Variable:</b> Le hayan insultado en los dos últimos meses	
<b>Dependiente:</b> Clase social de su familia	
Variables asociadas	Riesgo relativo
Baja	0,714
Media-baja	1,014
Media-alta	1,018
Alta	1,918

TABLA 822 ASOCIACIONES ESTADÍSTICAMENTE DE VÍCTIMA DE INSULTOS Y TIPOS DE INGRESOS ECONÓMICOS EN EL C.P. MURCIA II

<b>Variable:</b> Le hayan insultado en los dos últimos meses	
<b>Dependiente:</b> Tipos de ingresos económicos	
Variables asociadas	Riesgo relativo
Ayuda de la familia	0,727
Sin ingresos	1,120
Trabajos en el C.P,	1,544
Pensión	1,495
Varios tipos de ingresos	0,909

TABLA 823 ASOCIACIONES ESTADÍSTICAMENTE DE VÍCTIMA DE INSULTOS Y SITUACIÓN LABORAL PREVIA EN EL C.P. MURCIA II

<b>Variable:</b> Le hayan insultado en los dos últimos meses	
<b>Dependiente:</b> Situación laboral previa	
<b>Variables asociadas</b>	<b>Riesgo relativo</b>
Trabajando	0,894
Parado con trabajo anterior	0,702
Parado sin trabajo anterior	1,115
Parado sin buscar un trabajo	1,936
Estudiante	1,066
Labores del hogar	1,866
Jubilado	1,371

TABLA 824 ASOCIACIONES ESTADÍSTICAMENTE DE VÍCTIMA DE INSULTOS Y NIVEL EDUCATIVO ALCANZADO EN EL C.P. MURCIA II

<b>Variable:</b> Le hayan insultado en los dos últimos meses	
<b>Dependiente:</b> Nivel educativo alcanzado	
<b>Variables asociadas</b>	<b>Riesgo relativo</b>
Sin escolarizar	0,946
Primaria incompleta	1,078
E.G.B	0,716
B.U.P. / E.S.O. /F.P.	1,558
Universitarios medios	0,848
Universitarios superiores	0,989

TABLA 825 ASOCIACIONES ESTADÍSTICAMENTE DE VÍCTIMA DE INSULTOS Y ESTUDIAR PREVIAMENTE AL INGRESO EN EL C.P. MURCIA II

<b>Variable:</b> Le hayan insultado en los dos últimos meses	
<b>Dependiente:</b> Estudiar previamente al ingreso en prisión	
<b>Variables asociadas</b>	<b>Riesgo relativo</b>
Estudiando	1,432
Sin estudiar	0,950

TABLA 826 ASOCIACIONES ESTADÍSTICAMENTE DE VÍCTIMA DE INSULTOS Y ESTUDIAR PREVIAMENTE AL INGRESO EN EL C.P. MURCIA II

<b>Variable:</b> Le hayan insultado en los dos últimos meses	
<b>Dependiente:</b> Estudiar en prisión	
<b>Variables asociadas</b>	<b>Riesgo relativo</b>
Estudiando en prisión	0,965
Sin estudiar en prisión	1,271

TABLA 827 ASOCIACIONES ESTADISTICAMENTE DE VICTIMA DE INSULTOS Y OCUPACIÓN LABORAL EN PRISIÓN EN EL C.P. MURCIA II

<b>Variable:</b> Le hayan insultado en los dos últimos meses	
<b>Dependiente:</b> Realizar alguna ocupación laboral en prisión	
Variables asociadas	Riesgo relativo
Trabajando	0,998
Sin trabajar	1,016

TABLA 828 ASOCIACIONES ESTADISTICAMENTE SIGNIFICATIVAS DE VICTIMA DE INSULTOS Y REALIZAR ACTIVIDAD LÚDICAS EN EL C.P. MURCIA II

<b>Variable:</b> Le hayan insultado en los dos últimos meses	
<b>Dependiente:</b> Realizar alguna actividad lúdica	
Variables asociadas	Riesgo relativo
Realizan actividades lúdicas	0,977
No realizan actividades lúdicas	1,016

TABLA 829 ASOCIACIONES ESTADISTICAMENTE SIGNIFICATIVAS DE VICTIMA DE INSULTOS Y DEDICACIÓN LABORAL PREVIA EN EL C.P. MURCIA II

<b>Variable:</b> Le hayan insultado en los dos últimos meses	
<b>Dependiente:</b> Dedicación laboral previa	
Variables asociadas	Riesgo relativo
Construcción no cualificada	0,729
Peón no cualificado agrícola	0,734
Hostelería	0,770
Empresario	1,058
Transporte	0,720
Vendedor ambulante	1,370
Construcción cualificada	0,333
Industrial	2,250
Funcionario	3,391
Varias profesiones	1,470

TABLA 830 ASOCIACIONES ESTADISTICAMENTE DE VICTIMA DE INSULTOS Y CONSUMO DE ALGUNA DROGA EN EL C.P. MURCIA II

<b>Variable:</b> Le hayan insultado en los dos últimos meses	
<b>Dependiente:</b> Consumo de alguna droga	
Variables asociadas	Riesgo relativo
Consumidores	1,476
No consumidores	0,506

TABLA 831 ASOCIACIONES ESTADÍSTICAMENTE DE VÍCTIMA DE INSULTOS Y NÚMERO DE SUSTANCIAS CONSUMIDAS EN EL C.P. MURCIA II

<b>Variable:</b> Le hayan insultado en los dos últimos meses	
<b>Dependiente:</b> Número de sustancias consumidas	
Variables asociadas	Riesgo relativo
Toxicómanos	1,009
Politoxicómanos	0,995

TABLA 832 ASOCIACIONES ESTADÍSTICAMENTE SIGNIFICATIVAS DE VÍCTIMA DE INSULTOS Y TIPO DE DROGA CONSUMIDA EN EL C.P. MURCIA II

<b>Variable:</b> Le hayan insultado en los dos últimos meses	
<b>Dependiente:</b> Tipo de droga consumida	
Variables asociadas	Riesgo relativo
Anfetaminas	2,123
Cannabis	2,767
Cocaína	1,971
Crack	1,567
Éxtasis	1,914
Heroína	1,608
LSD	1,698
Alcohol	1,777
Psicotrópicos	1,620
Consumir alguna sustancia desconocida	1,828
Fumar alguna sustancia desconocida	1,760

TABLA 833 ASOCIACIONES ESTADÍSTICAMENTE SIGNIFICATIVAS DE VÍCTIMA DE INSULTOS Y CONOCER ALGUN INTERNO VÍCTIMA EN EL C.P. MURCIA II

<b>Variable:</b> Le hayan insultado en los dos últimos meses	
<b>Dependiente:</b> Conocer algún interno haya sufrido victimización	
Variables asociadas	Riesgo relativo
Conocedores	1,608
No conocedores	0,17

TABLA 834 ASOCIACIONES ESTADÍSTICAMENTE DE VÍCTIMA DE INSULTOS Y CONOCER ALGUN INTERNO HAYA VÍCTIMIZADO EN EL C.P. MURCIA II

<b>Variable:</b> Le hayan insultado en los dos últimos meses	
<b>Dependiente:</b> Conocer algún interno haya realizado victimización	
Variables asociadas	Riesgo relativo
Conocedores	1,610
No conocedores	0,267

## F) Variable: Le hayan amenazado en los dos últimos meses.

TABLA 835 ASOCIACIONES ESTADISTICAMENTE SIGNIFICATIVAS DE VICTIMA DE AMENAZAS Y MÓDULO DE INTERNAMIENTO EN EL C.P. MURCIA II

<b>Variable:</b> Le hayan amenazado en los dos últimos meses	
<b>Dependiente:</b> Módulo de internamiento	
<b>Variables asociadas</b>	<b>Riesgo relativo</b>
Polivalente 3	0,801
Polivalente 4	1,226
Residencial 5	1,210
Residencial 6	1,297
Residencial 7	0,807
Residencial 8	1,681
Residencial 9	0,820
Residencial 10	0,709
Enfermería 17	1,500
Ingresos 18	0,511

TABLA 836 ASOCIACIONES ESTADISTICAMENTE SIGNIFICATIVAS DE VICTIMA DE AMENAZAS Y SEXO DEL INTERNO EN EL C.P. MURCIA II

<b>Variable:</b> Le hayan amenazado en los dos últimos meses	
<b>Dependiente:</b> Sexo	
<b>Variables asociadas</b>	<b>Riesgo relativo</b>
Hombre	0,940
Mujer	1,226

TABLA 837 ASOCIACIONES ESTADISTICAMENTE SIGNIFICATIVAS DE VICTIMA DE AMENAZAS E IDIOMAS HABLADOS EN EL C.P. MURCIA II

<b>Variable:</b> Le hayan amenazado en los dos últimos meses	
<b>Dependiente:</b> Idiomas hablados	
<b>Variables asociadas</b>	<b>Riesgo relativo</b>
Español	0,388
Francés	1,421
Árabe	1,140
Inglés	1,478
Italiano	1,489
Rumano	1,015
Ruso	1,019
Portugués	2,677
Lituano	0,213
Holandés	1,088

TABLA 838 ASOCIACIONES ESTADÍSTICAMENTE SIGNIFICATIVAS  
DE VÍCTIMA DE AMENAZAS E INTERVALO DE EDAD EN EL C.P. MURCIA II

<b>Variable:</b> Le hayan amenazado en los dos últimos meses	
<b>Dependiente:</b> Intervalo de edad	
<b>Variables asociadas</b>	<b>Riesgo relativo</b>
18 a 20 años	0,915
21 a 25 años	1,579
26 a 30 años	0,567
31 a 40 años	1,647
41 a 60 años	0,779
Más de 60 años	0,241

TABLA 839 ASOCIACIONES ESTADÍSTICAMENTE SIGNIFICATIVAS  
DE AMENAZAS Y ESTADO CIVIL EN EL C.P. MURCIA II

<b>Variable:</b> Le hayan amenazado en los dos últimos meses	
<b>Dependiente:</b> Estado civil	
<b>Variables asociadas</b>	<b>Riesgo relativo</b>
Casado	0,818
Con pareja	1,152
Separado	0,899
Divorciado	1,339
Soltero	1,594
Soltero	0,852

TABLA 840 ASOCIACIONES ESTADÍSTICAMENTE SIGNIFICATIVAS  
DE VÍCTIMA DE AMENAZAS Y NACIONALIDAD EN EL C.P. MURCIA II

<b>Variable:</b> Le hayan amenazado en los dos últimos meses	
<b>Dependiente:</b> Nacionalidad	
<b>Variables asociadas</b>	<b>Riesgo relativo</b>
Nacional	1,202
Extranjero	0,797

TABLA 841 ASOCIACIONES ESTADÍSTICAMENTE DE VÍCTIMA DE VÍCTIMA  
DE VÍCTIMA DE AMENAZAS Y LUGAR DE NACIMIENTO EN EL C.P. MURCIA II

<b>Variable:</b> Le hayan amenazado en los dos últimos meses	
<b>Dependiente:</b> Lugar de nacimiento	
<b>Variables asociadas</b>	<b>Riesgo relativo</b>
España	1,127
Marruecos	1,512
Colombia	0,241
Argelia	0,489
Rumania	1,008

<b>Variable:</b> Le hayan amenazado en los dos últimos meses	
<b>Dependiente:</b> Lugar de nacimiento	
<b>Variables asociadas</b>	<b>Riesgo relativo</b>
Ecuador	1,500
Italia	1,011
Francia	1,008
Bélgica	1,978
Lituania	1,008
Suecia	0,973
Bolivia	1,978
Brasil	0,993
Noruega	1,114
Rusia	1,015
Inglaterra	0,933
Nigeria	1,108
Santo Domingo	1,004

TABLA 842 ASOCIACIONES ESTADISTICAMENTE SIGNIFICATIVAS DE VICTIMA DE AMENAZAS Y LUGAR DE RESIDENCIA EN EL C.P. MURCIA II

<b>Variable:</b> Le hayan amenazado en los dos últimos meses	
<b>Dependiente:</b> Lugar de residencia	
<b>Variables asociadas</b>	<b>Riesgo relativo</b>
Centro de la ciudad	1,444
Cerca del Centro de la ciudad	0,705
Extrarradio	0,962

TABLA 843 ASOCIACIONES ESTADISTICAMENTE DE VICTIMA DE AMENAZASY TIPOLOGÍA DELICTIVA EN EL C.P. MURCIA II

<b>Variable:</b> Le hayan amenazado en los dos últimos meses	
<b>Dependiente:</b> Tipología delictiva	
<b>Variables asociadas</b>	<b>Riesgo relativo</b>
Contra las personas	1,995
Contra la libertad sexual	2,885
Contra la propiedad	1,006
Administración de Justicia	1,748
Orden Socio-económico	0,708
Salud pública	
Violencia de género	
Seguridad vial	
Banda armada	



TABLA 844 ASOCIACIONES ESTADÍSTICAMENTE SIGNIFICATIVAS DE VÍCTIMA DE AMENAZAS Y DELITO CONTRA LAS PERSONAS EN EL C.P. MURCIA II

<b>Variable:</b> Le hayan amenazado en los dos últimos meses	
<b>Dependiente:</b> Delito contra las personas	
<b>Variables asociadas</b>	<b>Riesgo relativo</b>
Asesinato	2,711
Homicidio consumado	4,000
Homicidio frustrado	2,544
Homicidio imprudente	<b>10,233</b>
Uso de arma blanca	2,083
Uso de arma de fuego	1,323
Agresión/ lesiones	1,318
Secuestro	5,077
Coacción	0,987

TABLA 845 ASOCIACIONES ESTADÍSTICAMENTE DE VÍCTIMA DE AMENAZAS Y DELITO CONTRA LA LIBERTAD SEXUAL EN EL C.P. MURCIA II

<b>Variable</b> Le hayan amenazado en los dos últimos meses	
<b>Dependiente:</b> Delitos contra la libertad sexual	
<b>Variables asociadas</b>	<b>Riesgo relativo</b>
Intento de violación	3,000
Violación consumada	3,985
Prostitución	1,008
Agresión sexual	0,933

TABLA 846 ASOCIACIONES ESTADÍSTICAMENTE SIGNIFICATIVAS DE VÍCTIMA DE AMENAZAS Y DELITO CONTRA LA PROPIEDAD EN EL C.P. MURCIA II

<b>Variable:</b> Le hayan amenazado en los dos últimos meses	
<b>Dependiente:</b> Delitos contra la propiedad	
<b>Variables asociadas</b>	<b>Riesgo relativo</b>
Robo sin intimidación	1,591
Robo con intimidación	1,222
Robo en las cosas	1,068
Allanamiento de morada	1,286

TABLA 847 ASOCIACIONES SIGNIFICATIVAS DE VICTIMA DE AMENAZAS Y DELITO CONTRA LA ADM. JUSTICIA/PUBLICA EN EL C.P. MURCIA II

<b>Variable:</b> Le hayan amenazado en los dos últimos meses	
<b>Dependiente:</b> Delitos contra la Administración de Justicia/Pública	
Variables asociadas	Riesgo relativo
Quebrantamiento de condena	1,914
Desacato a la autoridad	2,074
Atentado a la autoridad	0,654
Piromanía	0,993

TABLA 848 ASOCIACIONES ESTADISTICAMENTE SIGNIFICATIVAS DE VICTIMA DE AMENAZAS Y DELITO ORDEN SOCIO-ECONÓMICO EN EL C.P. MURCIA II

<b>Variable:</b> Le hayan amenazado en los dos últimos meses	
<b>Dependiente:</b> Delitos contra el orden socio-económico	
Variables asociadas	Riesgo relativo
Falsedad	0,985
Estafa	0,985

TABLA 849 ASOCIACIONES DE VICTIMA DE AMENAZAS Y OTROS DELITOS EN EL C.P. MURCIA II

<b>Variable:</b> Le hayan amenazado en los dos últimos meses	
<b>Dependiente:</b> Otros delitos	
Variables asociadas	Riesgo relativo
Delito contra la salud pública	0,911
Delito por violencia de género	0,837
Delito contra la seguridad vial	1,074
Delito por impago de multa	0,649
Delito por pertenencia a banda armada	18,938

TABLA 850 ASOCIACIONES ESTADISTICAMENTE DE VICTIMA DE AMENAZAS Y Nº COMPAÑEROS DE CELDA EN EL C.P. MURCIA II

<b>Variable:</b> Le hayan amenazado en los dos últimos meses	
<b>Dependiente:</b> Número de compañeros de celda	
Variables asociadas	Riesgo relativo
Ninguno	0,854
Un compañero	1,072
Tres compañeros	1,992

TABLA 851 ASOCIACIONES ESTADÍSTICAMENTE DE VÍCTIMA DE AMENAZAS Y DURACIÓN DE LA CONDENA EN EL C.P. MURCIA II

<b>Variable:</b> Le hayan amenazado en los dos últimos meses	
<b>Dependiente:</b> Duración de la condena	
Variables asociadas	Riesgo relativo
Inferior a seis meses	0,585
De seis meses a un año	1,031
De un año a tres años	0,789
De tres a seis años	0,981
Superior a seis años	1,518
Sin determinar	0,556

TABLA 852 ASOCIACIONES ESTADÍSTICAMENTE DE VÍCTIMA DE AMENAZAS Y SITUACIÓN JUDICIAL EN EL C.P. MURCIA II

<b>Variable:</b> Le hayan amenazado en los dos últimos meses	
<b>Dependiente:</b> Situación judicial	
Variables asociadas	Riesgo relativo
Preventivo	0,449
Penado	1,262

TABLA 853 ASOCIACIONES ESTADÍSTICAMENTE SIGNIFICATIVAS DE VÍCTIMA DE AMENAZAS Y GRADO PENITENCIARIO EN EL C.P. MURCIA II

<b>Variable:</b> Le hayan amenazado en los dos últimos meses	
<b>Dependiente:</b> Grado penitenciario	
Variables asociadas	Riesgo relativo
No clasificado	0,699
Segundo grado	1,673
Tercer grado	0,530
Libertad condicional	1,978

TABLA 854 ASOCIACIONES ESTADÍSTICAMENTE SIGNIFICATIVAS DE VÍCTIMA DE AMENAZAS Y REINCIDENCIA EN PRISIÓN EN EL C.P. MURCIA II

<b>Variable:</b> Le hayan amenazado en los dos últimos meses	
<b>Dependiente:</b> Reincidencia en prisión	
Variables asociadas	Riesgo relativo
No reincidentes	1,104
Reincidentes	0,774

TABLA 855 ASOCIACIONES ESTADÍSTICAMENTE DE VÍCTIMA DE AMENAZAS EN COMISARÍA EN EL C.P. MURCIA II

<b>Variable:</b> Le hayan amenazado en los dos últimos meses	
<b>Dependiente:</b> Reincidencia en comisaría	
Variables asociadas	Riesgo relativo
No reincidentes	1,283
Reincidentes	0,581

TABLA 856 ASOCIACIONES ESTADÍSTICAMENTE SIGNIFICATIVAS DE VÍCTIMA DE AMENAZAS Y CONFLICTIVIDAD FAMILIAR EN EL C.P. MURCIA II

<b>Variable:</b> Le hayan amenazado en los dos últimos meses	
<b>Dependiente:</b> Conflictividad familiar	
Variables asociadas	Riesgo relativo
Sin conflictividad	0,581
Separación paterna	1,283
Agresión sexual	1,186
Malos tratos	1,323
Abandono	0,985
Alcoholismo	1,656
Varios	4,031
Otros	1,078

TABLA 857 ASOCIACIONES ESTADÍSTICAMENTE DE VÍCTIMA DE AMENAZAS Y CONVIVENCIA PREVIA AL INGRESO EN EL C.P. MURCIA II

<b>Variable:</b> Le hayan amenazado en los dos últimos meses	
<b>Dependiente:</b> Convivencia previa al ingreso	
Variables asociadas	Riesgo relativo
Familiares	0,829
Con pareja y otros	1,250
Compañero/a	0,837
Con amigos	1,191
Sólo	0,837
Sin domicilio fijo	0,985
Centro de menores	1,008
Centro de acogida	0,985
Varias	6,023

**TABLA 858 ASOCIACIONES ESTADÍSTICAMENTE SIGNIFICATIVAS DE VÍCTIMA DE AMENAZAS Y RELACIÓN FAMILIAR PREVIA EN EL C.P. MURCIA II**

<b>Variable:</b> Le hayan amenazado en los dos últimos meses	
<b>Dependiente:</b> Relación familiar previa	
<b>Variables asociadas</b>	<b>Riesgo relativo</b>
Buena	0,412
Mala	2,910

**TABLA 859 ASOCIACIONES ESTADÍSTICAMENTE DE VÍCTIMA DE AMENAZAS Y RELACIÓN FAMILIAR ACTUAL EN EL C.P. MURCIA II**

<b>Variable:</b> Le hayan amenazado en los dos últimos meses	
<b>Dependiente:</b> Tipo de relación familiar actual	
<b>Variables asociadas</b>	<b>Riesgo relativo</b>
Varios	0,936
Ninguna	1,192
Teléfono	1,272
Bis a bis	0,854
Cartas o paquetes	0,782
Visitas	0,837

**TABLA 860 ASOCIACIONES ESTADÍSTICAMENTE SIGNIFICATIVAS DE VÍCTIMA DE AMENAZAS Y CLASE SOCIAL FAMILIAR EN EL C.P. MURCIA II**

<b>Variable:</b> Le hayan amenazado en los dos últimos meses	
<b>Dependiente:</b> Clase social de su familia	
<b>Variables asociadas</b>	<b>Riesgo relativo</b>
Baja	0,981
Media-baja	1,074
Media-alta	0,842
Alta	1,311

**TABLA 861 ASOCIACIONES ESTADÍSTICAMENTE DE VÍCTIMA DE AMENAZAS Y TIPOS DE INGRESOS ECONÓMICOS EN EL C.P. MURCIA II**

<b>Variable:</b> Le hayan amenazado en los dos últimos meses	
<b>Dependiente:</b> Tipos de ingresos económicos	
<b>Variables asociadas</b>	<b>Riesgo relativo</b>
Ayuda de la familia	1,080
Sin ingresos	1,127
Trabajos en el C.P,	0,879
Pensión	0,771
Varios tipos de ingresos	0,527

TABLA 862 ASOCIACIONES ESTADÍSTICAMENTE DE VÍCTIMA DE AMENAZAS Y SITUACIÓN LABORAL PREVIA EN EL C.P. MURCIA II

<b>Variable:</b> Le hayan amenazado en los dos últimos meses	
<b>Dependiente:</b> Situación laboral previa	
<b>Variables asociadas</b>	<b>Riesgo relativo</b>
Trabajando	1,148
Parado con trabajo anterior	0,642
Parado sin trabajo anterior	1,339
Parado sin buscar un trabajo	1,539
Estudiante	0,481
Labores del hogar	1,328
Jubilado	1,158

TABLA 863 ASOCIACIONES ESTADÍSTICAMENTE DE VÍCTIMA DE AMENAZAS Y NIVEL EDUCATIVO ALCANZADO EN EL C.P. MURCIA II

<b>Variable:</b> Le hayan amenazado en los dos últimos meses	
<b>Dependiente:</b> Nivel educativo alcanzado	
<b>Variables asociadas</b>	<b>Riesgo relativo</b>
Sin escolarizar	1,024
Primaria incompleta	0,942
E.G.B	0,746
B.U.P. / E.S.O. /F.P.	1,674
Universitarios medios	0,879
Universitarios superiores	1,978

TABLA 864 ASOCIACIONES ESTADÍSTICAMENTE DE VÍCTIMA DE AMENAZAS Y ESTUDIAR PREVIAMENTE AL INGRESO EN EL C.P. MURCIA II

<b>Variable:</b> Le hayan amenazado en los dos últimos meses	
<b>Dependiente:</b> Estudiar previamente al ingreso en prisión	
<b>Variables asociadas</b>	<b>Riesgo relativo</b>
Estudiando	1,556
Sin estudiar	0,935

TABLA 865 ASOCIACIONES ESTADÍSTICAMENTE DE VÍCTIMA DE AMENAZAS Y ESTUDIAR ACTUALMENTE EN PRISIÓN EN EL C.P. MURCIA II

<b>Variable:</b> Le hayan amenazado en los dos últimos meses	
<b>Dependiente:</b> Estudiar en prisión	
<b>Variables asociadas</b>	<b>Riesgo relativo</b>
Estudiando en prisión	0,986
Sin estudiar en prisión	1,095

TABLA 866 ASOCIACIONES ESTADISTICAMENTE DE VICTIMA DE AMENAZAS Y OCUPACIÓN LABORAL EN PRISIÓN EN EL C.P. MURCIA II

<b>Variable:</b> Le hayan amenazado en los dos últimos meses	
<b>Dependiente:</b> Realizar alguna ocupación laboral en prisión	
Variables asociadas	Riesgo relativo
Trabajando	0,906
Sin trabajar	1,099

TABLA 867 ASOCIACIONES ESTADISTICAMENTE SIGNIFICATIVAS DE VICTIMA DE AMENAZAS Y REALIZAR ACTIVIDAD LÚDICAS EN EL C.P. MURCIA II

<b>Variable:</b> Le hayan amenazado en los dos últimos meses	
<b>Dependiente:</b> Realizar alguna actividad lúdica	
Variables asociadas	Riesgo relativo
Realizan actividades lúdicas	0,867
No realizan actividades lúdicas	1,324

TABLA 868 ASOCIACIONES ESTADISTICAMENTE SIGNIFICATIVAS DE VICTIMA DE AMENAZAS Y DEDICACIÓN LABORAL PREVIA EN EL C.P. MURCIA II

<b>Variable:</b> Le hayan amenazado en los dos últimos meses	
<b>Dependiente:</b> Dedicación laboral previa	
Variables asociadas	Riesgo relativo
Construcción no cualificada	0,697
Peón no cualificado agrícola	0,860
Hostelería	0,854
Empresario	1,524
Transporte	1,562
Otra profesión	0,473
Vendedor ambulante	0,511
Construcción cualificada	1,328
Industrial	1,500
Funcionario	1,985
Varias profesiones	0,749

TABLA 869 ASOCIACIONES ESTADISTICAMENTE DE VICTIMA DE AMENAZAS Y CONSUMO DE ALGUNA DROGA EN EL C.P. MURCIA II

<b>Variable:</b> Le hayan amenazado en los dos últimos meses	
<b>Dependiente:</b> Consumo de alguna droga	
Variables asociadas	Riesgo relativo
Consumidores	1,390
No consumidores	0,606

TABLA 870 ASOCIACIONES ESTADÍSTICAMENTE DE VÍCTIMA DE AMENAZAS Y NÚMERO DE SUSTANCIAS CONSUMIDAS EN EL C.P. MURCIA II

<b>Variable:</b> Le hayan amenazado en los dos últimos meses	
<b>Dependiente:</b> Número de sustancias consumidas	
Variables asociadas	Riesgo relativo
Toxicómanos	0,727
Politoxicómanos	1,184

TABLA 871 ASOCIACIONES ESTADÍSTICAMENTE SIGNIFICATIVAS DE VÍCTIMA DE AMENAZAS Y TIPO DE DROGA CONSUMIDA EN EL C.P. MURCIA II

<b>Variable:</b> Le hayan amenazado en los dos últimos meses	
<b>Dependiente:</b> Tipo de droga consumida	
Variables asociadas	Riesgo relativo
Anfetaminas	2,637
Cannabis	1,857
Cocaína	2,110
Crack	1,681
Éxtasis	2,149
Heroína	1,959
LSD	2,253
Alcohol	1,763
Psicotrópicos	1,788
Consumir alguna sustancia desconocida	1,625
Fumar alguna sustancia desconocida	1,727

TABLA 872 ASOCIACIONES ESTADÍSTICAMENTE SIGNIFICATIVAS DE VÍCTIMA DE AMENAZAS Y CONOCER ALGUN INTERNO VÍCTIMA EN EL C.P. MURCIA II

<b>Variable:</b> Le hayan amenazado en los dos últimos meses	
<b>Dependiente:</b> Conocer algún interno haya sufrido victimización	
Variables asociadas	Riesgo relativo
Conocedores	1,390
No conocedores	0,275

TABLA 873 ASOCIACIONES ESTADÍSTICAMENTE DE VÍCTIMA DE AMENAZAS Y CONOCER ALGUN INTERNO HAYA VÍCTIMIZADO EN EL C.P. MURCIA II

<b>Variable:</b> Le hayan amenazado en los dos últimos meses	
<b>Dependiente:</b> Conocer algún interno haya realizado victimización	
Variables asociadas	Riesgo relativo
Conocedores	1,144
No conocedores	0,319



## G) Variable: Le hayan agredido sexualmente en los dos últimos meses.

TABLA 874 ASOCIACIONES ESTADÍSTICAMENTE SIGNIFICATIVAS DE VÍCTIMA DE AGRESIÓN SEXUAL Y MÓDULO DE INTERNAMIENTO EN EL C.P. MURCIA II

<b>Variable:</b> Le hayan agredido sexualmente en los dos últimos meses	
<b>Dependiente:</b> Módulo de internamiento	
<b>Variables asociadas</b>	<b>Riesgo relativo</b>
Polivalente 3	0,453
Polivalente 4	1,786
Residencial 5	<b>5,872</b>
Residencial 6	0,505
Residencial 7	0,845
Residencial 8	1,745
Residencial 9	0,333
Residencial 10	0,505
Enfermería 17	1,098
Ingresos 18	0,502

TABLA 875 ASOCIACIONES ESTADÍSTICAMENTE SIGNIFICATIVAS DE VÍCTIMA DE AGRESIÓN SEXUAL Y SEXO DEL INTERNO EN EL C.P. MURCIA II

<b>Variable:</b> Le hayan agredido sexualmente en los dos últimos meses	
<b>Dependiente:</b> Sexo	
<b>Variables asociadas</b>	<b>Riesgo relativo</b>
Hombre	0,502
Mujer	<b>1,876</b>

TABLA 876 ASOCIACIONES ESTADÍSTICAMENTE SIGNIFICATIVAS DE VÍCTIMA DE AGRESIÓN SEXUAL E IDIOMAS HABLADOS EN EL C.P. MURCIA II

<b>Variable:</b> Le hayan agredido sexualmente en los dos últimos meses	
<b>Dependiente:</b> Idiomas hablados	
<b>Variables asociadas</b>	<b>Riesgo relativo</b>
Español	0,297
Francés	1,275
Árabe	0,773
Inglés	1,658
Italiano	1,823
Rumano	1,094
Ruso	1,826
Portugués	1,095
Holandés	1,093

**TABLA 877 ASOCIACIONES ESTADISTICAMENTE SIGNIFICATIVAS DE VICTIMA DE AGRESIÓN SEXUAL E INTERVALO DE EDAD EN EL C.P. MURCIA II**

<b>Variable:</b> Le hayan agredido sexualmente en los dos últimos meses	
<b>Dependiente:</b> Intervalo de edad	
<b>Variables asociadas</b>	<b>Riesgo relativo</b>
18 a 20 años	1,287
21 a 25 años	2,839
26 a 30 años	0,848
31 a 40 años	1,132
41 a 60 años	0,346
Más de 60 años	1,095

**TABLA 878 ASOCIACIONES ESTADISTICAMENTE SIGNIFICATIVAS DE AGRESIÓN SEXUAL Y ESTADO CIVIL EN EL C.P. MURCIA II**

<b>Variable:</b> Le hayan agredido sexualmente en los dos últimos meses	
<b>Dependiente:</b> Estado civil	
<b>Variables asociadas</b>	<b>Riesgo relativo</b>
Casado	1,008
Con pareja	2,395
Separado	0,978
Divorciado	0,433
Soltero	1,360

**TABLA 879 ASOCIACIONES ESTADISTICAMENTE SIGNIFICATIVAS DE VICTIMA DE AGRESIÓN SEXUAL Y NACIONALIDAD EN EL C.P. MURCIA II**

<b>Variable:</b> Le hayan agredido sexualmente en los dos últimos meses	
<b>Dependiente:</b> Nacionalidad	
<b>Variables asociadas</b>	<b>Riesgo relativo</b>
Nacional	1,329
Extranjero	1,802

**TABLA 880 ASOCIACIONES ESTADISTICAMENTE DE VICTIMA DE VICTIMA DE VICTIMA DE AGRESIÓN SEXUAL Y LUGAR DE NACIMIENTO EN EL C.P. MURCIA II**

<b>Variable:</b> Le hayan agredido sexualmente en los dos últimos meses	
<b>Dependiente:</b> Lugar de nacimiento	
<b>Variables asociadas</b>	<b>Riesgo relativo</b>
España	1,328
Marruecos	1,802
Colombia	1,905
Argelia	1,094
Rumania	1,093
Ecuador	1,096

<b>Variable:</b> Le hayan agredido sexualmente en los dos últimos meses	
<b>Dependiente:</b> Lugar de nacimiento	
<b>Variables asociadas</b>	<b>Riesgo relativo</b>
Italia	1,093
Francia	1,093
Bélgica	1,093
Lituania	1,093
Suecia	2,098
Bolivia	1,093
Brasil	1,093
Noruega	1,093
Rusia	1,093
Inglaterra	1,093
Mali	1,093
Nigeria	1,093
Ucrania	1,093
Santo Domingo	1,093
Bulgaria	1,093

TABLA 881 ASOCIACIONES ESTADÍSTICAMENTE SIGNIFICATIVAS DE VÍCTIMA DE AGRESIÓN SEXUAL Y LUGAR DE RESIDENCIA EN EL C.P. MURCIA II

<b>Variable:</b> Le hayan agredido sexualmente en los dos últimos meses	
<b>Dependiente:</b> Lugar de residencia	
<b>Variables asociadas</b>	<b>Riesgo relativo</b>
Centro de la ciudad	1,093
Cerca del Centro de la ciudad	1,049
Extrarradio	0,858

TABLA 882 ASOCIACIONES ESTADÍSTICAMENTE DE VÍCTIMA DE AGRESIÓN SEXUAL Y TIPOLOGÍA DELICTIVA EN EL C.P. MURCIA II

<b>Variable:</b> Le hayan agredido sexualmente en los dos últimos meses	
<b>Dependiente:</b> Tipología delictiva	
<b>Variables asociadas</b>	<b>Riesgo relativo</b>
Contra las personas	1,093
Contra la libertad sexual	2,531
Contra la propiedad	1,060
Administración de Justicia	1,381
Orden Socio-económico	0,694
Salud pública	0,556
Violencia de género	0,598
Seguridad vial	0,279

**TABLA 883 ASOCIACIONES ESTADÍSTICAMENTE SIGNIFICATIVAS DE VÍCTIMA DE AGRESIÓN SEXUAL Y DELITO CONTRA LAS PERSONAS EN EL C.P. MURCIA II**

<b>Variable:</b> Le hayan agredido sexualmente en los dos últimos meses	
<b>Dependiente:</b> Delito contra las personas	
<b>Variables asociadas</b>	<b>Riesgo relativo</b>
Asesinato	7,639
Homicidio consumado	1,093
Homicidio frustrado	1,094
Homicidio imprudente	5,641
Uso de arma blanca	1,324
Uso de arma de fuego	1,205
Agresión/ lesiones	1,094
Secuestro	4,525
Coacción	1,093

**TABLA 884 ASOCIACIONES ESTADÍSTICAMENTE DE VÍCTIMA DE AGRESIÓN SEXUAL Y DELITO CONTRA LA LIBERTAD SEXUAL EN EL C.P. MURCIA II**

<b>Variable:</b> Le hayan agredido sexualmente en los dos últimos meses	
<b>Dependiente:</b> Delitos contra la libertad sexual	
<b>Variables asociadas</b>	<b>Riesgo relativo</b>
Intento de violación	1,094
Violación consumada	2,785
Prostitución	1,093
Agresión sexual	1,093

**TABLA 885 ASOCIACIONES ESTADÍSTICAMENTE SIGNIFICATIVAS DE VÍCTIMA DE AGRESIÓN SEXUAL Y DELITO CONTRA LA PROPIEDAD EN EL C.P. MURCIA II**

<b>Variable:</b> Le hayan agredido sexualmente en los dos últimos meses	
<b>Dependiente:</b> Delitos contra la propiedad	
<b>Variables asociadas</b>	<b>Riesgo relativo</b>
Robo sin intimidación	0,797
Robo con intimidación	0,908
Robo en las cosas	0,901
Allanamiento de morada	1,030

**TABLA 886 ASOCIACIONES SIGNIFICATIVAS DE VICTIMA DE AGRESIÓN SEXUAL Y DELITO CONTRA LA ADM. JUSTICIA/PÚBLICA EN EL C.P. MURCIA II**

<b>Variable:</b> Le hayan agredido sexualmente en los dos últimos meses	
<b>Dependiente:</b> Delitos contra la Administración de Justicia/Pública	
<b>Variables asociadas</b>	<b>Riesgo relativo</b>
Quebrantamiento de condena	1,533
Desacato a la autoridad	1,444
Atentado a la autoridad	1,094
Piromanía	12,121

**TABLA 887 ASOCIACIONES ESTADÍSTICAMENTE SIGNIFICATIVAS DE VICTIMA DE AGRESIÓN SEXUAL Y DELITO ORDEN SOCIO-ECONÓMICO EN EL C.P. MURCIA II**

<b>Variable:</b> Le hayan agredido sexualmente en los dos últimos meses	
<b>Dependiente:</b> Delitos contra el orden socio-económico	
<b>Variables asociadas</b>	<b>Riesgo relativo</b>
Falsedad	0,562
Estafa	0,981

**TABLA 888 ASOCIACIONES DE VICTIMA DE AGRESIÓN SEXUAL Y OTROS DELITOS EN EL C.P. MURCIA II**

<b>Variable:</b> Le hayan agredido sexualmente en los dos últimos meses	
<b>Dependiente:</b> Otros delitos	
<b>Variables asociadas</b>	<b>Riesgo relativo</b>
Delito contra la salud pública	0,556
Delito por violencia de género	0,598
Delito contra la seguridad vial	0,279
Delito por impago de multa	1,019
Delito por pertenencia a banda armada	2,085

**TABLA 889 ASOCIACIONES ESTADÍSTICAMENTE DE VICTIMA DE AGRESIÓN SEXUAL Y Nº COMPAÑEROS DE CELDA EN EL C.P. MURCIA II**

<b>Variable:</b> Le hayan agredido sexualmente en los dos últimos meses	
<b>Dependiente:</b> Número de compañeros de celda	
<b>Variables asociadas</b>	<b>Riesgo relativo</b>
Ninguno	2,364
Un compañero	0,478
Tres compañeros	1,094

TABLA 890 ASOCIACIONES ESTADISTICAMENTE DE VICTIMA DE AGRESIÓN SEXUAL Y DURACIÓN DE LA CONDENA EN EL C.P. MURCIA II

<b>Variable:</b> Le hayan agredido sexualmente en los dos últimos meses	
<b>Dependiente:</b> Duración de la condena	
Variables asociadas	Riesgo relativo
Inferior a seis meses	0,511
De seis meses a un año	1,445
De un año a tres años	1,251
De tres a seis años	0,887
Superior a seis años	0,890
Sin determinar	1,360

TABLA 891 ASOCIACIONES ESTADISTICAMENTE DE VICTIMA DE AGRESIÓN SEXUAL Y SITUACIÓN JUDICIAL EN EL C.P. MURCIA II

<b>Variable:</b> Le hayan agredido sexualmente en los dos últimos meses	
<b>Dependiente:</b> Situación judicial	
Variables asociadas	Riesgo relativo
Preventivo	3,781
Penado	0,377

TABLA 892 ASOCIACIONES ESTADISTICAMENTE SIGNIFICATIVAS DE VICTIMA DE AGRESIÓN SEXUAL Y GRADO PENITENCIARIO EN EL C.P. MURCIA II

<b>Variable:</b> Le hayan agredido sexualmente en los dos últimos meses	
<b>Dependiente:</b> Grado penitenciario	
Variables asociadas	Riesgo relativo
No clasificado	2,359
Segundo grado	0,549
Tercer grado	1,030
Libertad condicional	1,093

TABLA 893 ASOCIACIONES ESTADISTICAMENTE SIGNIFICATIVAS DE VICTIMA DE AGRESIÓN SEXUAL Y REINCIDENCIA EN PRISIÓN EN EL C.P. MURCIA II

<b>Variable:</b> Le hayan agredido sexualmente en los dos últimos meses	
<b>Dependiente:</b> Reincidencia en prisión	
Variables asociadas	Riesgo relativo
No reincidentes	1,104
Reincidentes	0,277

TABLA 894 ASOCIACIONES ESTADISTICAMENTE DE VICTIMA  
DE AGRESIÓN SEXUAL EN COMISARÍA EN EL C.P. MURCIA II

<b>Variable:</b> Le hayan agredido sexualmente en los dos últimos meses	
<b>Dependiente:</b> Reincidencia en comisaría	
<b>Variables asociadas</b>	<b>Riesgo relativo</b>
No reincidentes	0,989
Reincidentes	1,001

TABLA 895 ASOCIACIONES ESTADISTICAMENTE SIGNIFICATIVAS DE VICTIMA  
DE AGRESIÓN SEXUAL Y CONFLICTIVIDAD FAMILIAR EN EL C.P. MURCIA II

<b>Variable:</b> Le hayan agredido sexualmente en los dos últimos meses	
<b>Dependiente:</b> Conflictividad familiar	
<b>Variables asociadas</b>	<b>Variables asociadas</b>
Sin conflictividad	0,179
Separación paterna	2,407
Agresión sexual	<b>12,100</b>
Malos tratos	2,805
Abandono	0,701
Alcoholismo	2,905
Varios	4,412
Otros	1,097

TABLA 896 ASOCIACIONES ESTADISTICAMENTE DE VICTIMA DE AGRESIÓN  
SEXUAL Y CONVIVENCIA PREVIA AL INGRESO EN EL C.P. MURCIA II

<b>Variable:</b> Le hayan agredido sexualmente en los dos últimos meses	
<b>Dependiente:</b> Convivencia previa al ingreso	
<b>Variables asociadas</b>	<b>Variables asociadas</b>
Familiares	0,505
Con pareja y otros	1,534
Compañero/a	0,820
Con amigos	3,944
Sólo	0,820
Sin domicilio fijo	1,093
Centro de menores	1,094
Centro de acogida	1,094
Varias	11,902

TABLA 897 ASOCIACIONES ESTADÍSTICAMENTE SIGNIFICATIVAS DE VÍCTIMA DE AGRESIÓN SEXUAL Y RELACIÓN FAMILIAR PREVIA EN EL C.P. MURCIA II

<b>Variable:</b> Le hayan agredido sexualmente en los dos últimos meses	
<b>Dependiente:</b> Relación familiar previa	
Variables asociadas	Riesgo relativo
Buena	0,148
Mala	1,973

TABLA 898 ASOCIACIONES ESTADÍSTICAMENTE DE VÍCTIMA DE AGRESIÓN SEXUAL Y RELACIÓN FAMILIAR ACTUAL EN EL C.P. MURCIA II

<b>Variable:</b> Le hayan agredido sexualmente en los dos últimos meses	
<b>Dependiente:</b> Tipo de relación familiar actual	
Variables asociadas	Riesgo relativo
Varios	0,473
Ninguna	1,121
Teléfono	1,855
Bis a bis	0,475
Cartas o paquetes	3,142
Visitas	0,555

TABLA 899 ASOCIACIONES ESTADÍSTICAMENTE SIGNIFICATIVAS DE VÍCTIMA DE AGRESIÓN SEXUAL Y CLASE SOCIAL FAMILIAR EN EL C.P. MURCIA II

<b>Variable:</b> Le hayan agredido sexualmente en los dos últimos meses	
<b>Dependiente:</b> Clase social de su familia	
Variables asociadas	Riesgo relativo
Baja	0,877
Media-baja	0,905
Media-alta	0,799
Alta	2,087

TABLA 900 ASOCIACIONES ESTADÍSTICAMENTE DE VÍCTIMA DE AGRESIÓN SEXUAL Y TIPOS DE INGRESOS ECONÓMICOS EN EL C.P. MURCIA II

<b>Variable:</b> Le hayan agredido sexualmente en los dos últimos meses	
<b>Dependiente:</b> Tipos de ingresos económicos	
Variables asociadas	Riesgo relativo
Ayuda de la familia	1,101
Sin ingresos	1,157
Trabajos en el C.P,	1,146
Pensión	1,013
Varios tipos de ingresos	0,825



TABLA 901 ASOCIACIONES ESTADÍSTICAMENTE DE VÍCTIMA DE AGRESIÓN SEXUAL Y SITUACIÓN LABORAL PREVIA EN EL C.P. MURCIA II

<b>Variable:</b> Le hayan agredido sexualmente en los dos últimos meses	
<b>Dependiente:</b> Situación laboral previa	
Variables asociadas	Riesgo relativo
Trabajando	1,440
Parado con trabajo anterior	0,307
Parado sin trabajo anterior	0,909
Parado sin buscar un trabajo	4,887
Estudiante	2,863
Labores del hogar	2,863
Jubilado	1,098

TABLA 902 ASOCIACIONES ESTADÍSTICAMENTE DE VÍCTIMA DE AGRESIÓN SEXUAL Y NIVEL EDUCATIVO ALCANZADO EN EL C.P. MURCIA II

<b>Variable:</b> Le hayan agredido sexualmente en los dos últimos meses	
<b>Dependiente:</b> Nivel educativo alcanzado	
Variables asociadas	Riesgo relativo
Sin escolarizar	2,529
Primaria incompleta	1,604
E.G.B	0,478
B.U.P. / E.S.O. /F.P.	0,502
Universitarios medios	2,464
Universitarios superiores	1,093

TABLA 903 ASOCIACIONES ESTADÍSTICAMENTE DE VÍCTIMA DE AGRESIÓN SEXUAL Y ESTUDIAR PREVIAMENTE AL INGRESO EN EL C.P. MURCIA II

<b>Variable:</b> Le hayan agredido sexualmente en los dos últimos meses	
<b>Dependiente:</b> Estudiar previamente al ingreso en prisión	
Variables asociadas	Riesgo relativo
Estudiando	1,685
Sin estudiar	0,945

TABLA 904 ASOCIACIONES ESTADÍSTICAMENTE DE VÍCTIMA DE AGRESIÓN SEXUAL Y ESTUDIAR ACTUALMENTE EN PRISIÓN EN EL C.P. MURCIA II

<b>Variable:</b> Le hayan agredido sexualmente en los dos últimos meses	
<b>Dependiente:</b> Estudiar en prisión	
Variables asociadas	Riesgo relativo
Estudiando en prisión	2,286
Sin estudiar en prisión	0,946

TABLA 905 ASOCIACIONES ESTADISTICAMENTE DE VÍCTIMA DE AGRESIÓN SEXUAL Y OCUPACIÓN LABORAL EN PRISIÓN EN EL C.P. MURCIA II

<b>Variable:</b> Le hayan agredido sexualmente en los dos últimos meses	
<b>Dependiente:</b> Realizar alguna ocupación laboral en prisión	
Variables asociadas	Riesgo relativo
Trabajando	1,096
Sin trabajar	0,846

TABLA 906 ASOCIACIONES ESTADISTICAMENTE SIGNIFICATIVAS DE VÍCTIMA DE AGRESIÓN SEXUAL Y REALIZAR ACTIVIDAD LÚDICAS EN EL C.P. MURCIA II

<b>Variable:</b> Le hayan agredido sexualmente en los dos últimos meses	
<b>Dependiente:</b> Realizar alguna actividad lúdica	
Variables asociadas	Riesgo relativo
Realizan actividades lúdicas	0,387
No realizan actividades lúdicas	1,092

TABLA 907 ASOCIACIONES ESTADISTICAMENTE SIGNIFICATIVAS DE VÍCTIMA DE AGRESIÓN SEXUAL Y DEDICACIÓN LABORAL PREVIA EN EL C.P. MURCIA II

<b>Variable:</b> Le hayan agredido sexualmente en los dos últimos meses	
<b>Dependiente:</b> Dedicación laboral previa	
Variables asociadas	Riesgo relativo
Construcción no cualificada	0,867
Peón no cualificado agrícola	0,262
Hostelería	1,099
Empresario	1,324
Transporte	1,576
Otra profesión	1,099
Vendedor ambulante	0,823
Construcción cualificada	0,624
Industrial	1,099
Funcionario	3,677
Varias profesiones	1,702

TABLA 908 ASOCIACIONES ESTADISTICAMENTE DE VÍCTIMA DE AGRESIÓN SEXUAL Y CONSUMO DE ALGUNA DROGA EN EL C.P. MURCIA II

<b>Variable:</b> Le hayan agredido sexualmente en los dos últimos meses	
<b>Dependiente:</b> Consumo de alguna droga	
Variables asociadas	Riesgo relativo
Consumidores	2,380
No consumidores	0,934

TABLA 909 ASOCIACIONES ESTADISTICAMENTE DE VICTIMA DE AGRESIÓN SEXUAL Y NÚMERO DE SUSTANCIAS CONSUMIDAS EN EL C.P. MURCIA II

<b>Variable:</b> Le hayan agredido sexualmente en los dos últimos meses	
<b>Dependiente:</b> Número de sustancias consumidas	
Variables asociadas	Riesgo relativo
Toxicómanos	0,223
Politoxicómanos	1,138

TABLA 910 ASOCIACIONES ESTADISTICAMENTE SIGNIFICATIVAS DE VICTIMA DE AGRESIÓN SEXUAL Y TIPO DE DROGA CONSUMIDA EN EL C.P. MURCIA II

<b>Variable:</b> Le hayan agredido sexualmente en los dos últimos meses	
<b>Dependiente:</b> Tipo de droga consumida	
Variables asociadas	Riesgo relativo
Anfetaminas	6,640
Cannabis	3,175
Cocaína	5,199
Crack	7,154
Éxtasis	13,680
Heroína	9,786
LSD	8,156
Alcohol	2,117
Psicotrópicos	9,271
Consumir alguna sustancia desconocida	6,750
Fumar alguna sustancia desconocida	2,202

TABLA 911 ASOCIACIONES ESTADISTICAMENTE SIGNIFICATIVAS DE VICTIMA DE AGRESIÓN SEXUAL Y CONOCER ALGUN INTERNO VÍCTIMA EN EL C.P. MURCIA II

<b>Variable:</b> Le hayan agredido sexualmente en los dos últimos meses	
<b>Dependiente:</b> Conocer algún interno haya sufrido victimización	
Variables asociadas	Riesgo relativo
Conocedores	2,084
No conocedores	0,946

TABLA 912 ASOCIACIONES ESTADISTICAMENTE DE VICTIMA DE AGRESIÓN SEXUAL Y CONOCER ALGUN INTERNO HAYA VÍCTIMIZADO EN EL C.P. MURCIA II

<b>Variable:</b> Le hayan agredido sexualmente en los dos últimos meses	
<b>Dependiente:</b> Conocer algún interno haya realizado victimización	
Variables asociadas	Riesgo relativo
Conocedores	6,996
No conocedores	0,900



# **Análisis relacional**

## **8.7 ANÁLISIS RELACIONAL CENTROS PENITENCIARIOS REGIÓN DE MURCIA**



### 8.7. ANÁLISIS RELACIONAL CENTROS PENITENCIARIOS REGIÓN DE MURCIA.

A) **Variable: Haber sufrido algún tipo de victimización en los últimos dos meses.**

TABLA 913 ASOCIACIONES ESTADISTICAMENTE SIGNIFICATIVAS DE SUFRIR ALGÚN TIPO DE VICTIMIZACIÓN Y SEXO EN LOS CENTROS PENITENCIARIOS DE MURCIA

<b>Variable:</b> Haber sufrido algún tipo de victimización en los dos últimos meses	
<b>Dependiente:</b> Sexo	
<b>Variables asociadas</b>	<b>Riesgo relativo</b>
Hombre	0.708
Mujer	1,526

TABLA 914 ASOCIACIONES ESTADISTICAMENTE SIGNIFICATIVAS DE SUFRIR ALGÚN TIPO DE VICTIMIZACIÓN E IDIOMAS HABLADOS EN LOS CCPP DE MURCIA

<b>Variable:</b> Haber sufrido algún tipo de victimización en los dos últimos meses	
<b>Dependiente:</b> Idiomas hablados	
<b>Variables asociadas</b>	<b>Riesgo relativo</b>
Español	1.144
Francés	1.077
Árabe	0,679
Inglés	0,887
Italiano	0,561
Rumano	0,578
Portugués	0.370
Lituano	2.342
Holandés	2.342

TABLA 915 ASOCIACIONES ESTADISTICAMENTE SIGNIFICATIVAS DE SUFRIR ALGÚN TIPO DE VICTIMIZACIÓN E INTERVALO DE EDAD E EN LOS CCPP DE MURCIA

<b>Variable:</b> Haber sufrido algún tipo de victimización en los dos últimos meses	
<b>Dependiente:</b> Intervalo de edad	
<b>Variables asociadas</b>	<b>Riesgo relativo</b>
18 a 20 años	1,754
21 a 25 años	1,191
26 a 30 años	0,872
31 a 40 años	1,311
41 a 60 años	0,701
Más de 60 años	0,623

TABLA 916 ASOCIACIONES ESTADÍSTICAMENTE SIGNIFICATIVAS DE SUFRIR ALGÚN TIPO DE VICTIMIZACIÓN Y ESTADO CIVIL EN LOS CCPP DE MURCIA

<b>Variable:</b> Haber sufrido algún tipo de victimización en los dos últimos meses	
<b>Dependiente:</b> Estado civil	
<b>Variables asociadas</b>	<b>Riesgo relativo</b>
Casado	0,888
Con pareja	1,189
Separado	1,088
Divorciado	0,628
Viudo	1,515
Soltero	1,006

TABLA 917 ASOCIACIONES ESTADÍSTICAMENTE SIGNIFICATIVAS DE SUFRIR ALGÚN TIPO DE VICTIMIZACIÓN Y NACIONALIDAD EN LOS CCPP DE MURCIA

<b>Variable:</b> Haber sufrido algún tipo de victimización en los dos últimos meses	
<b>Dependiente:</b> Nacionalidad	
<b>Variables asociadas</b>	<b>Riesgo relativo</b>
Nacional	1,929
Extranjero	0,502

TABLA 918 ASOCIACIONES ESTADÍSTICAMENTE SIGNIFICATIVAS DE SUFRIR ALGÚN TIPO DE VICTIMIZACIÓN Y LUGAR DE NACIMIENTO EN LOS CCPP DE MURCIA

<b>Variable:</b> Haber sufrido algún tipo de victimización en los dos últimos meses	
<b>Dependiente:</b> Lugar de nacimiento	
<b>Variables asociadas</b>	<b>Riesgo relativo</b>
España	1,835
Marruecos	0,650
Colombia	0,516
Argelia	3,035
Rumania	0,317
Ecuador	1,393
Italia	1,014
Francia	0,249
Bélgica	0,753
Lituania	1,007
Suecia	0,997
Bolivia	0,123
Brasil	0,997
Noruega	0,997
Rusia	0,186



<b>Variable:</b> Haber sufrido algún tipo de victimización en los dos últimos meses	
<b>Dependiente:</b> Lugar de nacimiento	
<b>Variables asociadas</b>	<b>Riesgo relativo</b>
Inglaterra	1,509
Mali	1,509
Nigeria	0,375
Ucrania	0,753
Santo Domingo	1,004
Senegal	0,997
Bulgaria	0,997

TABLA 919 ASOCIACIONES ESTADISTICAMENTE SIGNIFICATIVAS DE SUFRIR ALGÚN TIPO DE VICTIMIZACIÓN Y LUGAR DE RESIDENCIA EN LOS CCPP DE MURCIA

<b>Variable:</b> Haber sufrido algún tipo de victimización en los dos últimos meses	
<b>Dependiente:</b> Lugar de residencia	
<b>Variables asociadas</b>	<b>Riesgo relativo</b>
Centro de la ciudad	1,149
Cerca del Centro de la ciudad	0,871
Extrarradio	1,052

TABLA 920 ASOCIACIONES ESTADISTICAMENTE SIGNIFICATIVAS DE SUFRIR ALGÚN TIPO DE VICTIMIZACIÓN Y TIPOLOGÍA DELICTIVA EN LOS CCPP DE MURCIA

<b>Variable:</b> Haber sufrido algún tipo de victimización en los dos últimos meses	
<b>Dependiente:</b> Tipología delictiva	
<b>Variables asociadas</b>	<b>Riesgo relativo</b>
Contra las personas	1,607
Contra la libertad sexual	3,345
Contra la propiedad	1,058
Administración de Justicia	1,439
Orden Socio-económico	0,547
Salud pública	0,841
Violencia de género	0,741
Seguridad vial	0,749
Banda armada	4,634

TABLA 921 ASOCIACIONES ESTADÍSTICAMENTE SIGNIFICATIVAS DE SUFRIR ALGÚN TIPO DE VICTIMIZACIÓN Y DELITO CONTRA LAS PERSONAS EN LOS CCPP DE MURCIA

<b>Variable:</b> Haber sufrido algún tipo de victimización en los dos últimos meses	
<b>Dependiente:</b> Delito contra las personas	
<b>Variables asociadas</b>	<b>Riesgo relativo</b>
Asesinato	0,834
Homicidio consumado	3,057
Homicidio frustrado	2,459
Homicidio imprudente	1,259
Uso de arma blanca	3,545
Uso de arma de fuego	2,500
Agresión/ lesiones	0,448
Secuestro	1,772
Coacción	1,775

TABLA 922 ASOCIACIONES ESTADÍSTICAMENTE SIGNIFICATIVAS DE SUFRIR ALGÚN TIPO DE VICTIMIZACIÓN Y DELITO CONTRA LA LIBERTAD SEXUAL EN LOS CCPP DE MURCIA

<b>Variable:</b> Haber sufrido algún tipo de victimización en los dos últimos meses	
<b>Dependiente:</b> Delitos contra la libertad sexual	
<b>Variables asociadas</b>	<b>Riesgo relativo</b>
Intento de violación	4,577
Violación consumada	1,131
Prostitución	1,509
Agresión sexual	1,755

TABLA 923 ASOCIACIONES ESTADÍSTICAMENTE SIGNIFICATIVAS DE SUFRIR ALGÚN TIPO DE VICTIMIZACIÓN Y DELITO CONTRA LA PROPIEDAD EN LOS CCPP DE MURCIA

<b>Variable:</b> Haber sufrido algún tipo de victimización en los dos últimos meses	
<b>Dependiente:</b> Delitos contra la propiedad	
<b>Variables asociadas</b>	<b>Riesgo relativo</b>
Robo sin intimidación	1,119
Robo con intimidación	1,058
Robo en las cosas	1,374
Allanamiento de morada	0,967

TABLA 924 ASOCIACIONES ESTADÍSTICAMENTE SIGNIFICATIVAS DE SUFRIR VICTIMIZACIÓN Y DELITO CONTRA LA ADM. JUSTICIA/PÚBLICA EN LOS CCPP DE MURCIA

<b>Variable:</b> Haber sufrido algún tipo de victimización en los dos últimos meses	
<b>Dependiente:</b> Delitos contra la Administración de Justicia/Pública	
Variables asociadas	Riesgo relativo
Quebrantamiento de condena	1,445
Desacato a la autoridad	1,179
Atentado contra la autoridad	0,752
Piromanía	1,757

TABLA 925 ASOCIACIONES ESTADÍSTICAMENTE SIGNIFICATIVAS DE SUFRIR ALGÚN TIPO DE VICTIMIZACIÓN Y DELITO ORDEN SOCIO-ECONÓMICO EN LOS CCPP DE MURCIA

<b>Variable:</b> Haber sufrido algún tipo de victimización en los dos últimos meses	
<b>Dependiente:</b> Delitos contra el orden socio-económico	
Variables asociadas	Riesgo relativo
Falsedad	0,470
Estafa	0,979

TABLA 926 ASOCIACIONES ESTADÍSTICAMENTE SIGNIFICATIVAS DE SUFRIR ALGÚN TIPO DE VICTIMIZACIÓN Y OTROS DELITOS EN LOS CCPP DE MURCIA

<b>Variable:</b> Haber sufrido algún tipo de victimización en los dos últimos meses	
<b>Dependiente:</b> Otros delitos	
Variables asociadas	Riesgo relativo
Delito contra la salud pública	0,802
Delito por violencia de género	0,841
Delito contra la seguridad vial	0,741
Delito por impago de multa	0,749
Delito por pertenencia a banda armada	4,634

TABLA 927 ASOCIACIONES ESTADÍSTICAMENTE SIGNIFICATIVAS DE SUFRIR ALGÚN TIPO DE VICTIMIZACIÓN Y Nº COMPAÑEROS DE CELDA EN LOS CCPP DE MURCIA

<b>Variable:</b> Haber sufrido algún tipo de victimización en los dos últimos meses	
<b>Dependiente:</b> Número de compañeros de celda	
Variables asociadas	Riesgo relativo
Ninguno	1,258
Un compañero	0,667
Dos compañeros	2,280
Tres compañeros	2,668
Cuatro compañeros	1,761

TABLA 928 ASOCIACIONES ESTADÍSTICAMENTE SIGNIFICATIVAS DE SUFRIR ALGÚN TIPO DE VICTIMIZACIÓN Y DURACIÓN DE LA CONDENA EN LOS CCPP DE MURCIA

<b>Variable:</b> Haber sufrido algún tipo de victimización en los dos últimos meses	
<b>Dependiente:</b> Duración de la condena	
<b>Variables asociadas</b>	<b>Riesgo relativo</b>
Inferior a seis meses	0,505
De seis meses a un año	1,030
De un año a tres años	1,000
De tres a seis años	1,292
Superior a seis años	1,842
Sin determinar	0,522

TABLA 929 ASOCIACIONES ESTADÍSTICAMENTE SIGNIFICATIVAS DE SUFRIR ALGÚN TIPO DE VICTIMIZACIÓN Y SITUACIÓN JUDICIAL EN LOS CCPP DE MURCIA

<b>Variable:</b> Haber sufrido algún tipo de victimización en los dos últimos meses	
<b>Dependiente:</b> Situación judicial	
<b>Variables asociadas</b>	<b>Riesgo relativo</b>
Preventivo	0,534
Penado	1,434

TABLA 930 ASOCIACIONES ESTADÍSTICAMENTE SIGNIFICATIVAS DE SUFRIR ALGÚN TIPO DE VICTIMIZACIÓN Y GRADO PENITENCIARIO EN LOS CCPP DE MURCIA

<b>Variable:</b> Haber sufrido algún tipo de victimización en los dos últimos meses	
<b>Dependiente:</b> Grado penitenciario	
<b>Variables asociadas</b>	<b>Riesgo relativo</b>
No clasificado	0,498
Segundo grado	2,015
Tercer grado	0,503
Libertad condicional	2,270

TABLA 931 ASOCIACIONES ESTADÍSTICAMENTE SIGNIFICATIVAS DE SUFRIR ALGÚN TIPO DE VICTIMIZACIÓN Y REINCIDENCIA EN PRISIÓN EN LOS CCPP DE MURCIA

<b>Variable:</b> Haber sufrido algún tipo de victimización en los dos últimos meses	
<b>Dependiente:</b> Reincidencia en prisión	
<b>Variables asociadas</b>	<b>Riesgo relativo</b>
No reincidentes	0,828
Reincidentes	1,290

TABLA 932 ASOCIACIONES ESTADÍSTICAMENTE SIGNIFICATIVAS DE SUFRIR ALGÚN TIPO DE VICTIMIZACIÓN Y REINCIDENCIA EN COMISARÍA EN LOS CCPP DE MURCIA

<b>Variable:</b> Haber sufrido algún tipo de victimización en los dos últimos meses	
<b>Dependiente:</b> Reincidencia en comisaría	
Variables asociadas	Riesgo relativo
No reincidentes	0,828
Reincidentes	1,290

TABLA 933 ASOCIACIONES ESTADÍSTICAMENTE SIGNIFICATIVAS DE SUFRIR ALGÚN TIPO DE VICTIMIZACIÓN Y CONFLICTIVIDAD FAMILIAR EN LOS CCPP DE MURCIA

<b>Variable:</b> Haber sufrido algún tipo de victimización en los dos últimos meses	
<b>Dependiente:</b> Conflictividad familiar	
Variables asociadas	Riesgo relativo
Sin conflictividad	0,619
Separación paterna	1,217
Agresión sexual	5,345
Otros	2,661
Varios	2,546
Malos tratos	1,413
Abandono	2,152
Alcoholismo	1,028

TABLA 934 ASOCIACIONES ESTADÍSTICAMENTE SIGNIFICATIVAS DE SUFRIR ALGÚN TIPO DE VICTIMIZACIÓN Y CONVIVENCIA PREVIA AL INGRESO EN LOS CCPP DE MURCIA

<b>Variable:</b> Haber sufrido algún tipo de victimización en los dos últimos meses	
<b>Dependiente:</b> Convivencia previa al ingreso	
Variables asociadas	Riesgo relativo
Familiares	0,845
Con pareja y otros	1,186
Compañero/a	1,399
Con amigos	0,659
Sólo	0,955
Sin domicilio fijo	1,078
Centro de menores	0,753
Centro de acogida	1,509
Varias	0,373

TABLA 935 ASOCIACIONES ESTADISTICAMENTE SIGNIFICATIVAS DE SUFRIR ALGÚN TIPO DE VICTIMIZACIÓN Y RELACIÓN FAMILIAR PREVIA EN LOS CCPP DE MURCIA

<b>Variable:</b> Haber sufrido algún tipo de victimización en los dos últimos meses	
<b>Dependiente:</b> Relación familiar previa	
Variables asociadas	Riesgo relativo
Buena	0,399
Mala	2,740

TABLA 936 ASOCIACIONES ESTADISTICAMENTE SIGNIFICATIVAS DE SUFRIR ALGÚN TIPO DE VICTIMIZACIÓN Y RELACIÓN FAMILIAR ACTUAL EN LOS CCPP DE MURCIA

<b>Variable:</b> Haber sufrido algún tipo de victimización en los dos últimos meses	
<b>Dependiente:</b> Tipo de relación familiar actual	
Variables asociadas	Riesgo relativo
Varios	1,017
Ninguna	1,061
Teléfono	1,283
Bis a bis	0,498
Cartas o paquetes	0,689
Visitas	0,939

TABLA 937 ASOCIACIONES ESTADISTICAMENTE SIGNIFICATIVAS DE SUFRIR ALGÚN TIPO DE VICTIMIZACIÓN Y CLASE SOCIAL FAMILIAR EN LOS CCPP DE MURCIA

<b>Variable:</b> Haber sufrido algún tipo de victimización en los dos últimos meses	
<b>Dependiente:</b> Clase social de su familia	
Variables asociadas	Riesgo relativo
Baja	0,985
Media-baja	1,158
Media-alta	0,900
Alta	1,219

TABLA 938 ASOCIACIONES ESTADISTICAMENTE SIGNIFICATIVAS DE SUFRIR ALGÚN TIPO DE VICTIMIZACIÓN Y TIPOS DE INGRESOS ECONÓMICOS EN LOS CCPP DE MURCIA

<b>Variable:</b> Haber sufrido algún tipo de victimización en los dos últimos meses	
<b>Dependiente:</b> Tipos de ingresos económicos	
Variables asociadas	Riesgo relativo
Ayuda de la familia	0,787
Sin ingresos	1,159
Trabajos en el C.P,	1,044
Pensión	1,663
Varios tipos de ingresos	0,748

**TABLA 939 ASOCIACIONES ESTADÍSTICAMENTE SIGNIFICATIVAS DE SUFRIR ALGÚN TIPO DE VICTIMIZACIÓN Y SITUACIÓN LABORAL PREVIA EN LOS CCPP DE MURCIA**

<b>Variable:</b> Haber sufrido algún tipo de victimización en los dos últimos meses	
<b>Dependiente:</b> Situación laboral previa	
<b>Variables asociadas</b>	<b>Riesgo relativo</b>
Trabajando	0,854
Parado con trabajo anterior	0,967
Parado sin trabajo anterior	0,792
Parado sin buscar un trabajo	2,798
Estudiante	1,266
Labores del hogar	0,979
Jubilado	0,939

**TABLA 940 ASOCIACIONES ESTADÍSTICAMENTE SIGNIFICATIVAS DE SUFRIR ALGÚN TIPO DE VICTIMIZACIÓN Y DEDICACIÓN LABORAL PREVIA EN LOS CCPP DE MURCIA**

<b>Variable:</b> Haber sufrido algún tipo de victimización en los dos últimos meses	
<b>Dependiente:</b> Dedicación laboral previa	
<b>Variables asociadas</b>	<b>Riesgo relativo</b>
Construcción no cualificada	0,979
Peón no cualificado agrícola	1,081
Hostelería	1,163
Empresario	1,186
Transporte	0,899
Otra profesión	0,602
Vendedor ambulante	1,689
Construcción cualificada	0,486
Industrial	0,747
Funcionario	1,895

TABLA 941 ASOCIACIONES ESTADISTICAMENTE DE SUFRIR ALGÚN TIPO DE VICTIMIZACIÓN Y NIVEL EDUCATIVO ALCANZADO EN LOS CCPP DE MURCIA

<b>Variable:</b> Haber sufrido algún tipo de victimización en los dos últimos meses	
<b>Dependiente:</b> Nivel educativo alcanzado	
Variables asociadas	Riesgo relativo
Sin escolarizar	0,972
Primaria incompleta	1,082
E.G.B	0,924
B.U.P. / E.S.O. /F.P.	1,354
Universitarios superiores	0,941

TABLA 942 ASOCIACIONES ESTADISTICAMENTE DE VICTIMA DE SUFRIR ALGÚN TIPO DE VICTIMIZACIÓN Y ESTUDIAR PREVIAMENTE AL INGRESO EN LOS CCPP DE MURCIA

<b>Variable:</b> Haber sufrido algún tipo de victimización en los dos últimos meses	
<b>Dependiente:</b> Estudiar previamente al ingreso en prisión	
Variables asociadas	Riesgo relativo
Estudiando	1,150
Sin estudiar	0,813

TABLA 943 ASOCIACIONES ESTADISTICAMENTE DE VICTIMA DE SUFRIR ALGÚN TIPO DE VICTIMIZACIÓN Y ESTUDIAR ACTUALMENTE EN PRISIÓN EN LOS CCPP DE MURCIA

<b>Variable:</b> Haber sufrido algún tipo de victimización en los dos últimos meses	
<b>Dependiente:</b> Estudiar en prisión	
Variables asociadas	Riesgo relativo
Estudiando en prisión	1,487
Sin estudiar en prisión	0,803

TABLA 944 ASOCIACIONES ESTADISTICAMENTE SIGNIFICATIVAS DE SUFRIR ALGÚN TIPO DE VICTIMIZACIÓN Y OCUPACIÓN LABORAL EN PRISIÓN EN LOS CCPP DE MURCIA

<b>Variable:</b> Haber sufrido algún tipo de victimización en los dos últimos meses	
<b>Dependiente:</b> Realizar alguna ocupación laboral en prisión	
Variables asociadas	Riesgo relativo
Trabajando	1,051
Sin trabajar	0,936

TABLA 945 ASOCIACIONES ESTADISTICAMENTE SIGNIFICATIVAS DE SUFRIR ALGÚN TIPO DE VICTIMIZACIÓN Y REALIZAR ACTIVIDAD LÚDICAS EN LOS CCPP DE MURCIA

<b>Variable:</b> Haber sufrido algún tipo de victimización en los dos últimos meses	
<b>Dependiente:</b> Realizar alguna actividad lúdica	
Variables asociadas	Riesgo relativo
Realizan actividades lúdicas	0,884
No Realizan actividades lúdicas	1,185



TABLA 946 ASOCIACIONES ESTADÍSTICAMENTE SIGNIFICATIVAS DE SUFRIR ALGÚN TIPO DE VICTIMIZACIÓN Y CONSUMO DE ALGUNA DROGA EN LOS CCPP DE MURCIA

<b>Variable:</b> Haber sufrido algún tipo de victimización en los dos últimos meses	
<b>Dependiente:</b> Consumo de alguna droga	
Variables asociadas	Riesgo relativo
Consumidores	1,496
No consumidores	0,615

TABLA 947 ASOCIACIONES ESTADÍSTICAMENTE SIGNIFICATIVAS DE SUFRIR VICTIMIZACIÓN Y NÚMERO DE SUSTANCIAS CONSUMIDAS EN LOS CCPP DE MURCIA

<b>Variable:</b> Haber sufrido algún tipo de victimización en los dos últimos meses	
<b>Dependiente:</b> Número de sustancias consumidas	
Variables asociadas	Riesgo relativo
Consumidores	1,058
No consumidores	0,896

TABLA 948 ASOCIACIONES ESTADÍSTICAMENTE SIGNIFICATIVAS DE SUFRIR ALGÚN TIPO DE VICTIMIZACIÓN Y TIPO DE DROGA CONSUMIDA EN LOS CCPP DE MURCIA

<b>Variable:</b> Haber sufrido algún tipo de victimización en los dos últimos meses	
<b>Dependiente:</b> Tipo de droga consumida	
Variables asociadas	Riesgo relativo
Anfetaminas	2,536
Cannabis	2,284
Cocaína	1,538
Crack	1,089
Éxtasis	2,766
Heroína	1,686
LSD	2,000
Alcohol	1,490
Psicotrópicos	2,607
Consumir alguna sustancia desconocida	2,302
Fumar alguna sustancia desconocida	2,450

TABLA 949 ASOCIACIONES ESTADÍSTICAMENTE SIGNIFICATIVAS DE SUFRIR ALGÚN TIPO DE VICTIMIZACIÓN Y CONOCER ALGUN INTERNO VÍCTIMA EN LOS CCPP DE MURCIA

<b>Variable:</b> Haber sufrido algún tipo de victimización en los dos últimos meses	
<b>Dependiente:</b> Conocer algún interno haya sufrido victimización	
Variables asociadas	Riesgo relativo
Conocedores	3,076
No conocedores	0,379

TABLA 950 ASOCIACIONES SIGNIFICATIVAS DE SUFRIR ALGÚN TIPO DE VICTIMIZACIÓN Y CONOCER ALGUN INTERNO HAYA VÍCTIMIZADO EN LOS CCPP DE MURCIA

<b>Variable:</b> Haber sufrido algún tipo de victimización en los dos últimos meses	
<b>Dependiente:</b> Conocer algún interno haya realizado victimización	
Variables asociadas	Riesgo relativo
Conocedores	2,240
No conocedores	0,422

B) **Variable:** Le hayan robado algún objeto en su celda en los dos últimos meses.

TABLA 951 ASOCIACIONES ESTADISTICAMENTE SIGNIFICATIVAS DE VICTIMA DE ROBO EN SU CELDA Y MÓDULO DE INTERNAMIENTO EN LOS CCPP DE MURCIA

<b>Variable:</b> Le hayan robado algún objeto en su celda en los dos últimos meses	
<b>Dependiente:</b> Módulo de internamiento	
Variables asociadas	Riesgo relativo
Módulo de respeto 1	
Módulo 2	
Módulo 3	
Módulo 4	
Módulo UTE 8	
Ingresos	
Enfermería	

TABLA 952 ASOCIACIONES ESTADISTICAMENTE SIGNIFICATIVAS DE VICTIMA DE ROBO EN SU CELDA Y SEXO EN LOS CCPP DE MURCIA

<b>Variable:</b> Le hayan robado algún objeto en su celda en los dos últimos meses	
<b>Dependiente:</b> Sexo	
Variables asociadas	Riesgo relativo
Hombre	0,829
Mujer	1,124

TABLA 953 ASOCIACIONES ESTADISTICAMENTE SIGNIFICATIVAS DE VICTIMA DE ROBO EN SU CELDA E IDIOMAS HABLADOS EN LOS CCPP DE MURCIA

<b>Variable:</b> Le hayan robado algún objeto en su celda en los dos últimos meses	
<b>Dependiente:</b> Idiomas hablados	
Variables asociadas	Riesgo relativo
Español	0,663
Francés	1,110
Árabe	0,775
Inglés	1,172

<b>Variable:</b> Le hayan robado algún objeto en su celda en los dos últimos meses	
<b>Dependiente:</b> Idiomas hablados	
Variables asociadas	Riesgo relativo
Italiano	1,121
Rumano	0,182
Ruso	0,489
Portugués	1,050
Lituano	1,360
Holandés	1,360

TABLA 954 ASOCIACIONES ESTADISTICAMENTE SIGNIFICATIVAS DE VICTIMA DE ROBO EN SU CELDA E INTERVALO DE EDAD EN LOS CCPP DE MURCIA

<b>Variable:</b> Le hayan robado algún objeto en su celda en los dos últimos meses	
<b>Dependiente:</b> Intervalo de edad	
Variables asociadas	Riesgo relativo
18 a 20 años	2,671
21 a 25 años	0,682
26 a 30 años	0,934
31 a 40 años	1,206
41 a 60 años	0,802
Más de 60 años	0,618

TABLA 955 ASOCIACIONES ESTADISTICAMENTE SIGNIFICATIVAS DE VICTIMA DE ROBO EN SU CELDA Y ESTADO CIVIL EN LOS CCPP DE MURCIA

<b>Variable:</b> Le hayan robado algún objeto en su celda en los dos últimos meses	
<b>Dependiente:</b> Estado civil	
Variables asociadas	Riesgo relativo
Casado	1,013
Con pareja	1,041
Separado	1,447
Divorciado	0,963
Viudo	0,797
Soltero	0,755

TABLA 956 ASOCIACIONES ESTADISTICAMENTE SIGNIFICATIVAS DE VICTIMA DE ROBO EN SU CELDA Y NACIONALIDAD EN LOS CCPP DE MURCIA

<b>Variable:</b> Le hayan robado algún objeto en su celda en los dos últimos meses	
<b>Dependiente:</b> Nacionalidad	
Variables asociadas	Riesgo relativo
Nacional	2,016
Extranjero	0,458

TABLA 957 ASOCIACIONES ESTADÍSTICAMENTE SIGNIFICATIVAS DE VÍCTIMA  
DE ROBO EN SU CELDA Y NACIONALIDAD EN LOS CCPP DE MURCIA

<b>Variable:</b> Le hayan robado algún objeto en su celda en los dos últimos meses	
<b>Dependiente:</b> Lugar de nacimiento	
<b>Variables asociadas</b>	<b>Riesgo relativo</b>
España	1,764
Marruecos	0,702
Colombia	0,435
Argelia	1,876
Rumania	0,307
Ecuador	1,171
Italia	1,360
Francia	1,360
Bélgica	1,359
Lituania	1,359
Suecia	3,815
Bolivia	1,363
Brasil	3,815
Noruega	1,358
Rusia	0,698
Inglaterra	1,402
Mali	1,360
Nigeria	1,360
Ucrania	1,359
Santo Domingo	1,358
Senegal	1,358
Bulgaria	1,358

TABLA 958 ASOCIACIONES ESTADÍSTICAMENTE SIGNIFICATIVAS DE VÍCTIMA  
DE ROBO EN SU CELDA Y LUGAR DE RESIDENCIA EN LOS CCPP DE MURCIA

<b>Variable:</b> Le hayan robado algún objeto en su celda en los dos últimos meses	
<b>Dependiente:</b> Lugar de residencia	
<b>Variables asociadas</b>	<b>Riesgo relativo</b>
Centro de la ciudad	1,308
Cerca del Centro de la ciudad	0,948
Extrarradio	0,839

**TABLA 959 ASOCIACIONES ESTADÍSTICAMENTE SIGNIFICATIVAS DE VÍCTIMA DE ROBO EN SU CELDA Y TIPOLOGÍA DELICTIVA EN LOS CCPP DE MURCIA**

<b>Variable:</b> Le hayan robado algún objeto en su celda en los dos últimos meses	
<b>Dependiente:</b> Tipología delictiva	
<b>Variables asociadas</b>	<b>Riesgo relativo</b>
Contra las personas	2,242
Contra la libertad sexual	1,280
Contra la propiedad	1,099
Administración de Justicia	1,443
Orden Socio-económico	0,564
Salud pública	0,892
Violencia de género	0,444
Seguridad vial	1,272
Banda armada	2,874

**TABLA 960 ASOCIACIONES ESTADÍSTICAMENTE SIGNIFICATIVAS DE VÍCTIMA DE ROBO EN SU CELDA Y DELITO CONTRA LAS PERSONAS EN LOS CCPP DE MURCIA**

<b>Variable:</b> Le hayan robado algún objeto en su celda en los dos últimos meses	
<b>Dependiente:</b> Delito contra las personas	
<b>Variables asociadas</b>	<b>Riesgo relativo</b>
Asesinato	1,081
Homicidio consumado	1,203
Homicidio frustrado	2,280
Homicidio imprudente	0,396
Uso de arma blanca	2,694
Uso de arma de fuego	4,181
Agresión/ lesiones	0,932
Secuestro	1,886
Coacción	1,359

**TABLA 961 ASOCIACIONES ESTADÍSTICAMENTE SIGNIFICATIVAS DE VÍCTIMA DE ROBO EN SU CELDA Y DELITO CONTRA LA LIBERTAD SEXUAL EN LOS CCPP DE MURCIA**

<b>Variable:</b> Le hayan robado algún objeto en su celda en los dos últimos meses	
<b>Dependiente:</b> Delitos contra la libertad sexual	
<b>Variables asociadas</b>	<b>Riesgo relativo</b>
Intento de violación	2,118
Violación consumada	0,698
Prostitución	1,360
Agresión sexual	3,815

**TABLA 962 ASOCIACIONES ESTADISTICAMENTE SIGNIFICATIVAS DE VICTIMA DE ROBO EN SU CELDA Y DELITO CONTRA LA PROPIEDAD EN LOS CCPP DE MURCIA**

<b>Variable:</b> Le hayan robado algún objeto en su celda en los dos últimos meses	
<b>Dependiente:</b> Delitos contra la propiedad	
<b>Variables asociadas</b>	<b>Riesgo relativo</b>
Robo sin intimidación	1,182
Robo con intimidación	1,218
Robo en las cosas	1,429
Allanamiento de morada	0,930

**TABLA 963 ASOCIACIONES ESTADISTICAMENTE SIGNIFICATIVAS DE VICTIMA DE ROBO EN SU CELDA Y DELITO CONTRA LA ADM. JUSTICIA/PUBLICA EN LOS CCPP DE MURCIA**

<b>Variable:</b> Le hayan robado algún objeto en su celda en los dos últimos meses	
<b>Dependiente:</b> Delitos contra la Administración de Justicia/Pública	
<b>Variables asociadas</b>	<b>Riesgo relativo</b>
Quebrantamiento de condena	1,853
Desacato a la autoridad	1,052
Atentado contra la autoridad	0,933
Piromanía	2,809

**TABLA 964 ASOCIACIONES ESTADISTICAMENTE SIGNIFICATIVAS DE VICTIMA DE ROBO EN SU CELDA Y DELITO ORDEN SOCIO-ECONÓMICO EN LOS CCPP DE MURCIA**

<b>Variable:</b> Le hayan robado algún objeto en su celda en los dos últimos meses	
<b>Dependiente:</b> Delitos contra el orden socio-económico	
<b>Variables asociadas</b>	<b>Riesgo relativo</b>
Falsedad	0,795
Estafa	1,234

**TABLA 965 ASOCIACIONES ESTADISTICAMENTE DE VICTIMA DE ROBO EN SU CELDA Y OTROS DELITOS EN LOS CCPP DE MURCIA**

<b>Variable:</b> Le hayan robado algún objeto en su celda en los dos últimos meses	
<b>Dependiente:</b> Otros delitos	
<b>Variables asociadas</b>	<b>Riesgo relativo</b>
Delito contra la salud pública	0,892
Delito por violencia de género	0,444
Delito contra la seguridad vial	1,272
Delito por impago de multa	0,932
Delito por pertenencia a banda armada	2,874

**TABLA 966 ASOCIACIONES ESTADÍSTICAMENTE SIGNIFICATIVAS DE VICTIMA DE ROBO EN SU CELDA Y Nº COMPAÑEROS DE CELDA EN LOS CCPP DE MURCIA**

<b>Variable:</b> Le hayan robado algún objeto en su celda en los dos últimos meses	
<b>Dependiente:</b> Número de compañeros de celda	
Variables asociadas	Riesgo relativo
Ninguno	1,049
Un compañero	1,937
Dos compañeros	0,932
Tres compañeros	1,406
Cuatro compañeros	0,933

**TABLA 967 ASOCIACIONES ESTADÍSTICAMENTE DE VICTIMA DE ROBO EN SU CELDA Y DURACIÓN DE LA CONDENA EN LOS CCPP DE MURCIA**

<b>Variable:</b> Le hayan robado algún objeto en su celda en los dos últimos meses	
<b>Dependiente:</b> Duración de la condena	
Variables asociadas	Riesgo relativo
Inferior a seis meses	0,323
De seis meses a un año	1,398
De un año a tres años	1,123
De tres a seis años	1,463
Superior a seis años	1,411
Sin determinar	0,423

**TABLA 968 ASOCIACIONES ESTADÍSTICAMENTE DE VICTIMA DE ROBO EN SU CELDA Y SITUACIÓN JUDICIAL EN LOS CCPP DE MURCIA**

<b>Variable:</b> Le hayan robado algún objeto en su celda en los dos últimos meses	
<b>Dependiente:</b> Situación judicial	
Variables asociadas	Riesgo relativo
Preventivo	0,602
Penado	1,563

**TABLA 969 ASOCIACIONES ESTADÍSTICAMENTE SIGNIFICATIVAS DE VICTIMA DE ROBO EN SU CELDA Y GRADO PENITENCIARIO EN LOS CCPP DE MURCIA**

<b>Variable:</b> Le hayan robado algún objeto en su celda en los dos últimos meses	
<b>Dependiente:</b> Grado penitenciario	
Variables asociadas	Riesgo relativo
No clasificado	0,603
Segundo grado	1,586
Tercer grado	0,793
Libertad condicional	0,933

TABLA 970. ASOCIACIONES ESTADÍSTICAMENTE SIGNIFICATIVAS DE VÍCTIMA DE ROBO EN SU CELDA Y REINCIDENCIA EN PRISIÓN EN LOS CCPP DE MURCIA

<b>Variable:</b> Le hayan robado algún objeto en su celda en los dos últimos meses	
<b>Dependiente:</b> Reincidencia en prisión	
Variables asociadas	Riesgo relativo
No reincidentes	0,697
Reincidentes	1,139

TABLA 971 ASOCIACIONES ESTADÍSTICAMENTE DE VÍCTIMA DE ROBO EN SU CELDA Y REINCIDENCIA EN COMISARÍA EN LOS CCPP DE MURCIA

<b>Variable:</b> Le hayan robado algún objeto en su celda en los dos últimos meses	
<b>Dependiente:</b> Reincidencia en comisaría	
Variables asociadas	Riesgo relativo
No reincidentes	1,341
Reincidentes	0,907

TABLA 972 ASOCIACIONES ESTADÍSTICAMENTE SIGNIFICATIVAS DE VÍCTIMA DE ROBO EN SU CELDA Y CONFLICTIVIDAD FAMILIAR EN LOS CCPP DE MURCIA

<b>Variable:</b> Le hayan robado algún objeto en su celda en los dos últimos meses	
<b>Dependiente:</b> Conflictividad familiar	
Variables asociadas	Riesgo relativo
Sin conflictividad	0,649
Separación paterna	1,289
Agresión sexual	1,691
Otros	2,203
Malos tratos	1,528
Abandono	1,302
Alcoholismo	1,508

TABLA 973 ASOCIACIONES ESTADÍSTICAMENTE SIGNIFICATIVAS DE VÍCTIMA DE ROBO EN SU CELDA Y CONVIVENCIA PREVIA AL INGRESO EN LOS CCPP DE MURCIA

<b>Variable:</b> Le hayan robado algún objeto en su celda en los dos últimos meses	
<b>Dependiente:</b> Convivencia previa al ingreso	
Variables asociadas	Riesgo relativo
Familiares	0,684
Con pareja y otros familiares	1,609
Compañero/a	1,210
Con amigos	0,155
Sólo	1,218
Centro de menores	2,809
Centro de acogida	5,561
Varias	2,830



**TABLA 974 ASOCIACIONES ESTADÍSTICAMENTE SIGNIFICATIVAS DE VÍCTIMA DE ROBO EN SU CELDA Y RELACIÓN FAMILIAR PREVIA EN LOS CCPP DE MURCIA**

<b>Variable:</b> Le hayan robado algún objeto en su celda en los dos últimos meses	
<b>Dependiente:</b> Relación familiar previa	
Variables asociadas	Riesgo relativo
Buena	0,745
Mala	1,071

**TABLA 975 ASOCIACIONES ESTADÍSTICAMENTE DE VÍCTIMA DE ROBO EN SU CELDA Y RELACIÓN FAMILIAR ACTUAL EN LOS CCPP DE MURCIA**

<b>Variable:</b> Le hayan robado algún objeto en su celda en los dos últimos meses	
<b>Dependiente:</b> Tipo de relación familiar actual	
Variables asociadas	Riesgo relativo
Varios	1,393
Ninguna	0,647
Teléfono	0,980
Bis a bis	0,424
Cartas o paquetes	0,625
Visitas	0,979

**TABLA 976 ASOCIACIONES ESTADÍSTICAMENTE SIGNIFICATIVAS DE VÍCTIMA DE ROBO EN SU CELDA Y CLASE SOCIAL FAMILIAR EN LOS CCPP DE MURCIA**

<b>Variable:</b> Le hayan robado algún objeto en su celda en los dos últimos meses	
<b>Dependiente:</b> Clase social de su familia	
Variables asociadas	Riesgo relativo
Baja	1,048
Media-baja	0,841
Media-alta	0,933
Alta	1,719

**TABLA 977 ASOCIACIONES ESTADÍSTICAMENTE SIGNIFICATIVAS DE VÍCTIMA DE ROBO EN SU CELDA Y TIPOS DE INGRESOS ECONÓMICOS EN LOS CCPP DE MURCIA**

<b>Variable:</b> Le hayan robado algún objeto en su celda en los dos últimos meses	
<b>Dependiente:</b> Tipos de ingresos económicos	
Variables asociadas	Riesgo relativo
Ayuda de la familia	1,242
Sin ingresos	0,961
Trabajos en el C.P,	0,681
Pensión	0,957
Varios ingresos	0,931

**TABLA 978 ASOCIACIONES ESTADÍSTICAMENTE SIGNIFICATIVAS DE VÍCTIMA DE ROBO EN SU CELDA Y SITUACIÓN LABORAL PREVIA EN LOS CCPP DE MURCIA**

<b>Variable:</b> Le hayan robado algún objeto en su celda en los dos últimos meses	
<b>Dependiente:</b> Situación laboral previa	
Variables asociadas	Riesgo relativo
Trabajando	0,982
Parado con trabajo anterior	0,798
Parado sin trabajo anterior	1,839
Parado sin buscar un trabajo	0,837
Estudiante	0,246
Labores del hogar	1,843
Jubilado	1,187

**TABLA 979 ASOCIACIONES ESTADÍSTICAMENTE DE SUFRIR ALGÚN TIPO DE VÍCTIMIZACIÓN Y NIVEL EDUCATIVO ALCANZADO EN LOS CCPP DE MURCIA**

<b>Variable:</b> Le hayan robado algún objeto en su celda en los dos últimos meses	
<b>Dependiente:</b> Nivel educativo alcanzado	
Variables asociadas	Riesgo relativo
Sin escolarizar	1,470
Primaria incompleta	0,923
E.G.B	0,921
B.U.P. / E.S.O. /F.P.	1,282
Universitarios medios	0,774
Universitarios superiores	0,346

**TABLA 980 ASOCIACIONES ESTADÍSTICAMENTE DE SIGNIFICATIVAS DE VÍCTIMA DE ROBO EN SU CELDA Y ESTUDIAR PREVIAMENTE AL INGRESO EN LOS CCPP DE MURCIA**

<b>Variable:</b> Le hayan robado algún objeto en su celda en los dos últimos meses	
<b>Dependiente:</b> Estudiar previamente al ingreso en prisión	
Variables asociadas	Riesgo relativo
Estudiando	1,077
Sin estudiar	0,973

**TABLA 981 ASOCIACIONES ESTADÍSTICAMENTE SIGNIFICATIVAS DE VÍCTIMA DE ROBO EN SU CELDA Y ESTUDIAR ACTUALMENTE EN PRISIÓN EN LOS CCPP DE MURCIA**

<b>Variable:</b> Le hayan robado algún objeto en su celda en los dos últimos meses	
<b>Dependiente:</b> Estudiar en prisión	
Variables asociadas	Riesgo relativo
Estudiando en prisión	1,744
Sin estudiar en prisión	0,845

**TABLA 982 ASOCIACIONES ESTADÍSTICAMENTE DE VÍCTIMA SIGNIFICATIVAS DE VÍCTIMA DE ROBO EN SU CELDA EN PRISIÓN EN LOS CCPP DE MURCIA**

<b>Variable:</b> Le hayan robado algún objeto en su celda en los dos últimos meses	
<b>Dependiente:</b> Realizar alguna ocupación laboral en prisión	
Variables asociadas	Riesgo relativo
Trabajando	1,116
Sin trabajar	0,961

**TABLA 983 ASOCIACIONES ESTADÍSTICAMENTE SIGNIFICATIVAS DE VÍCTIMA DE ROBO EN SU CELDA Y REALIZAR ACTIVIDAD LÚDICAS EN LOS CCPP DE MURCIA**

<b>Variable:</b> Le hayan robado algún objeto en su celda en los dos últimos meses	
<b>Dependiente:</b> Realizar alguna actividad lúdica	
Variables asociadas	Riesgo relativo
Realizan actividades lúdicas	0,977
No realizan actividades lúdicas	1,008

**TABLA 984 ASOCIACIONES ESTADÍSTICAMENTE SIGNIFICATIVAS DE SUFRIR ALGÚN TIPO DE VÍCTIMIZACIÓN Y DEDICACIÓN LABORAL PREVIA EN LOS CCPP DE MURCIA**

<b>Variable:</b> Le hayan robado algún objeto en su celda en los dos últimos meses	
<b>Dependiente:</b> Dedicación laboral previa	
Variables asociadas	Riesgo relativo
Construcción no cualificada	1,058
Peón no cualificado agrícola	1,185
Hostelería	0,960
Empresario	0,872
Transporte	1,426
Otra profesión	0,642
Vendedor ambulante	1,100
Construcción cualificada	0,417
Industrial	0,693
Funcionario	7,175

**TABLA 985 ASOCIACIONES ESTADÍSTICAMENTE SIGNIFICATIVAS DE VÍCTIMA DE ROBO EN SU CELDA Y CONSUMO DE ALGUNA DROGA EN LOS CCPP DE MURCIA**

<b>Variable:</b> Le hayan robado algún objeto en su celda en los dos últimos meses	
<b>Dependiente:</b> Consumo de alguna droga	
Variables asociadas	Riesgo relativo
Consumidores	2,050
No consumidores	0,800

TABLA 986 ASOCIACIONES ESTADÍSTICAMENTE DE VÍCTIMA DE ROBO EN SU CELDA Y NÚMERO DE SUSTANCIAS CONSUMIDAS EN LOS CCPP DE MURCIA

<b>Variable:</b> Le hayan robado algún objeto en su celda en los dos últimos meses	
<b>Dependiente:</b> Número de sustancias consumidas	
Variables asociadas	Riesgo relativo
Toxicómanos	0,426
Politoxicómanos	1,046

TABLA 987 ASOCIACIONES ESTADÍSTICAMENTE SIGNIFICATIVAS DE VÍCTIMA DE ROBO EN SU CELDA Y TIPO DE DROGA CONSUMIDA EN LOS CCPP DE MURCIA

<b>Variable:</b> Le hayan robado algún objeto en su celda en los dos últimos meses	
<b>Dependiente:</b> Tipo de droga consumida	
Variables asociadas	Riesgo relativo
Anfetaminas	2,508
Cannabis	2,200
Cocaína	1,770
Crack	2,096
Éxtasis	2,993
Heroína	2,361
LSD	2,303
Alcohol	1,304
Psicotrópicos	2,552
Consumir	3,941
Fumar alguna sustancia desconocida	1,885

TABLA 988 ASOCIACIONES ESTADÍSTICAMENTE SIGNIFICATIVAS DE VÍCTIMA DE ROBO EN SU CELDA Y CONOCER ALGUN INTERNO VÍCTIMA EN LOS CCPP DE MURCIA

<b>Variable:</b> Le hayan robado algún objeto en su celda en los dos últimos meses	
<b>Dependiente:</b> Conocer algún interno haya sufrido victimización	
Variables asociadas	Riesgo relativo
Conocedores	3,552
No conocedores	0,738

TABLA 989 ASOCIACIONES ESTADÍSTICAMENTE DE VÍCTIMA DE ROBO EN SU CELDA Y CONOCER ALGUN INTERNO HAYA VÍCTIMIZADO EN LOS CCPP DE MURCIA

<b>Variable:</b> Le hayan robado algún objeto en su celda en los dos últimos meses	
<b>Dependiente:</b> Conocer algún interno haya realizado victimización	
Variables asociadas	Riesgo relativo
Conocedores	2,830
No conocedores	0,759

## C) Variable: Le hayan asaltado y/o atracado en los dos últimos meses.

TABLA 990 ASOCIACIONES ESTADÍSTICAMENTE SIGNIFICATIVAS DE VÍCTIMA DE ASALTO Y/O ATRACO Y SEXO EN LOS CCPP DE MURCIA

<b>Variable:</b> Le hayan asaltado y/o atracado en los dos últimos meses	
<b>Dependiente:</b> Sexo	
<b>Variables asociadas</b>	<b>Riesgo relativo</b>
Hombre	0,564
Mujer	1,672

TABLA 991 ASOCIACIONES ESTADÍSTICAMENTE SIGNIFICATIVAS DE VÍCTIMA DE ASALTO Y/O ATRACO E IDIOMAS HABLADOS EN LOS CCPP DE MURCIA

<b>Variable:</b> Le hayan asaltado y/o atracado en los dos últimos meses	
<b>Dependiente:</b> Idiomas hablados	
<b>Variables asociadas</b>	<b>Riesgo relativo</b>
Español	0,406
Francés	0,898
Árabe	1,037
Inglés	0,788
Italiano	1,103
Rumano	1,104
Portugués	1,104
Ruso	1,151
Lituano	1,102
Holandés	1,102

TABLA 992 ASOCIACIONES ESTADÍSTICAMENTE SIGNIFICATIVAS DE VÍCTIMA DE ASALTO Y/O ATRACO E INTERVALO DE EDAD EN LOS CCPP DE MURCIA

<b>Variable:</b> Le hayan asaltado y/o atracado en los dos últimos meses	
<b>Dependiente:</b> Intervalo de edad	
<b>Variables asociadas</b>	<b>Riesgo relativo</b>
18 a 20 años	7,245
21 a 25 años	1,721
26 a 30 años	0,339
31 a 40 años	0,903
41 a 60 años	0,583
Más de 60 años	0,983

TABLA 993 ASOCIACIONES ESTADISTICAMENTE SIGNIFICATIVAS DE VICTIMA DE ASALTO Y/O ATRACO Y ESTADO CIVIL EN LOS CCPP DE MURCIA

<b>Variable:</b> Le hayan asaltado y/o atracado en los dos últimos meses	
<b>Dependiente:</b> Estado civil	
<b>Variables asociadas</b>	<b>Riesgo relativo</b>
Casado	1,138
Con pareja	1,168
Separado	1,564
Divorciado	0,810
Viudo	1,323
Soltero	0,510

TABLA 994 ASOCIACIONES ESTADISTICAMENTE SIGNIFICATIVAS DE VICTIMA DE ASALTO Y/O ATRACO Y NACIONALIDAD EN LOS CCPP DE MURCIA

<b>Variable:</b> Le hayan asaltado y/o atracado en los dos últimos meses	
<b>Dependiente:</b> Nacionalidad	
<b>Variables asociadas</b>	<b>Riesgo relativo</b>
Nacional	1,356
Extranjero	0,745

TABLA 995 ASOCIACIONES ESTADISTICAMENTE DE VICTIMA DE VICTIMA DE ASALTO Y/O ATRACO Y LUGAR DE NACIMIENTO EN LOS CCPP DE MURCIA

<b>Variable:</b> Le hayan asaltado y/o atracado en los dos últimos meses	
<b>Dependiente:</b> Lugar de nacimiento	
<b>Variables asociadas</b>	<b>Riesgo relativo</b>
España	0,977
Marruecos	1,172
Colombia	0,340
Argelia	2,483
Rumania	1.103
Ecuador	1.322
Italia	1.102
Francia	1.102
Bélgica	1.102
Lituania	1.102
Suecia	1.102
Bolivia	1.103
Brasil	1,100
Noruega	1,102
Rusia	1,102
Inglaterra	1,102

<b>Variable:</b> Le hayan asaltado y/o atracado en los dos últimos meses	
<b>Dependiente:</b> Lugar de nacimiento	
Variables asociadas	Riesgo relativo
Mali	1,102
Nigeria	1,102
Ucrania	1,102
Santo Domingo	1,102
Senegal	1,102
Bulgaria	1,102

TABLA 996 ASOCIACIONES ESTADÍSTICAMENTE SIGNIFICATIVAS DE VÍCTIMA DE ASALTO Y/O ATRACO Y LUGAR DE RESIDENCIA EN LOS CCPP DE MURCIA

<b>Variable:</b> Le hayan asaltado y/o atracado en los dos últimos meses	
<b>Dependiente:</b> Lugar de residencia	
Variables asociadas	Riesgo relativo
Centro de la ciudad	1,729
Cerca del Centro de la ciudad	0,939
Extrarradio	0,587

TABLA 997 ASOCIACIONES ESTADÍSTICAMENTE DE VÍCTIMA DE ASALTO Y/O ATRACO Y TIPOLOGÍA DELICTIVA EN LOS CCPP DE MURCIA

<b>Variable:</b> Le hayan asaltado y/o atracado en los dos últimos meses	
<b>Dependiente:</b> Tipología delictiva	
Variables asociadas	Riesgo relativo
Contra las personas	2,887
Contra la libertad sexual	1,419
Contra la propiedad	0,653
Administración de Justicia	1,249
Orden Socio-económico	0,277
Salud pública	0,668
Violencia de género	0,399
Seguridad vial	0,474
Banda armada	4,140

TABLA 998 ASOCIACIONES ESTADÍSTICAMENTE SIGNIFICATIVAS DE VÍCTIMA DE ASALTO Y/O ATRACO Y DELITO CONTRA LAS PERSONAS EN LOS CCPP DE MURCIA

<b>Variable:</b> Le hayan asaltado y/o atracado en los dos últimos meses	
<b>Dependiente:</b> Delito contra las personas	
Variables asociadas	Riesgo relativo
Asesinato	4,329
Homicidio consumado	2,508

<b>Variable:</b> Le hayan asaltado y/o atracado en los dos últimos meses	
<b>Dependiente:</b> Delito contra las personas	
Variables asociadas	Riesgo relativo
Homicidio frustrado	2,589
Homicidio imprudente	1,412
Uso de arma blanca	0,835
Uso de arma de fuego	1,322
Agresión/ lesiones	1,103
Secuestro	2,508
Coacción	1,112

TABLA 999 ASOCIACIONES ESTADISTICAMENTE DE VICTIMA DE ASALTO Y/O ATRACO Y DELITO CONTRA LA LIBERTAD SEXUAL EN LOS CCPP DE MURCIA

<b>Variable:</b> Le hayan asaltado y/o atracado en los dos últimos meses	
<b>Dependiente:</b> Delitos contra la libertad sexual	
Variables asociadas	Riesgo relativo
Intento de violación	1,650
Violación consumada	2,483
Prostitución	1,102
Agresión sexual	1,102

TABLA 1000 ASOCIACIONES ESTADISTICAMENTE SIGNIFICATIVAS DE VICTIMA DE ASALTO Y/O ATRACO Y DELITO CONTRA LA PROPIEDAD EN LOS CCPP DE MURCIA

<b>Variable:</b> Le hayan asaltado y/o atracado en los dos últimos meses	
<b>Dependiente:</b> Delitos contra la propiedad	
Variables asociadas	Riesgo relativo
Robo sin intimidación	0,387
Robo con intimidación	0,564
Robo en las cosas	0,722
Allanamiento de morada	1,107

TABLA 1001 ASOCIACIONES SIGNIFICATIVAS DE VICTIMA DE ASALTO Y/O ATRACO Y DELITO CONTRA LA ADM. JUSTICIA/PUBLICA EN LOS CCPP DE MURCIA

<b>Variable:</b> Le hayan asaltado y/o atracado en los dos últimos meses	
<b>Dependiente:</b> Delitos contra la Administración de Justicia/Pública	
Variables asociadas	Riesgo relativo
Quebrantamiento de condena	1,338
Desacato a la autoridad	0,983
Atentado contra la autoridad	1,102
Piromanía	5,492



TABLA 1002 ASOCIACIONES ESTADÍSTICAMENTE SIGNIFICATIVAS DE VÍCTIMA DE ASALTO Y/O ATRACO Y DELITO ORDEN SOCIO-ECONÓMICO EN LOS CCPP DE MURCIA

<b>Variable:</b> Le hayan asaltado y/o atracado en los dos últimos meses	
<b>Dependiente:</b> Delitos contra el orden socio-económico	
Variables asociadas	Riesgo relativo
Falsedad	1,105
Estafa	0,438

TABLA 1003 ASOCIACIONES DE VÍCTIMA DE ASALTO Y/O ATRACO Y OTROS DELITOS EN LOS CCPP DE MURCIA

<b>Variable:</b> Le hayan asaltado y/o atracado en los dos últimos meses	
<b>Dependiente:</b> Otros delitos	
Variables asociadas	Riesgo relativo
Delito contra la salud pública	0,668
Delito por violencia de género	0,399
Delito contra la seguridad vial	0,474
Delito por impago de multa	2,000
Delito por pertenencia a banda armada	4,140

TABLA 1004 ASOCIACIONES ESTADÍSTICAMENTE DE VÍCTIMA DE ASALTO Y/O ATRACO Y Nº COMPAÑEROS DE CELDA EN LOS CCPP DE MURCIA

<b>Variable:</b> Le hayan asaltado y/o atracado en los dos últimos meses	
<b>Dependiente:</b> Número de compañeros de celda	
Variables asociadas	Riesgo relativo
Ninguno	1,155
Un compañero	0,979
Dos compañeros	1,412
Tres compañeros	1,103
Cuatro compañeros	1,102

TABLA 1005 ASOCIACIONES ESTADÍSTICAMENTE DE VÍCTIMA DE ASALTO Y/O ATRACO Y DURACIÓN DE LA CONDENA EN LOS CCPP DE MURCIA

<b>Variable:</b> Le hayan asaltado y/o atracado en los dos últimos meses	
<b>Dependiente:</b> Duración de la condena	
Variables asociadas	Riesgo relativo
Inferior a seis meses	0,493
De seis meses a un año	1,314
De un año a tres años	1,437
De tres a seis años	1,532
Superior a seis años	1,180
Sin determinar	0,154

TABLA 1006 ASOCIACIONES ESTADÍSTICAMENTE DE VÍCTIMA DE ASALTO Y/O ATRACO Y SITUACIÓN JUDICIAL EN LOS CCPP DE MURCIA

<b>Variable:</b> Le hayan asaltado y/o atracado en los dos últimos meses	
<b>Dependiente:</b> Situación judicial	
Variables asociadas	Riesgo relativo
Preventivo	0,588
Penado	1,159

TABLA 1007 ASOCIACIONES ESTADÍSTICAMENTE SIGNIFICATIVAS DE VÍCTIMA DE ASALTO Y/O ATRACO Y GRADO PENITENCIARIO EN LOS CCPP DE MURCIA

<b>Variable:</b> Le hayan asaltado y/o atracado en los dos últimos meses	
<b>Dependiente:</b> Grado penitenciario	
Variables asociadas	Riesgo relativo
No clasificado	0,538
Segundo grado	1,570
Tercer grado	1,241
Libertad condicional	1,102

TABLA 1008 ASOCIACIONES ESTADÍSTICAMENTE SIGNIFICATIVAS DE VÍCTIMA DE ASALTO Y/O ATRACO Y REINCIDENCIA EN PRISIÓN EN LOS CCPP DE MURCIA

<b>Variable:</b> Le hayan asaltado y/o atracado en los dos últimos meses	
<b>Dependiente:</b> Reincidencia en prisión	
Variables asociadas	Riesgo relativo
No reincidentes	0,495
Reincidentes	1,073

TABLA 1009 ASOCIACIONES ESTADÍSTICAMENTE DE VÍCTIMA DE ASALTO Y/O ATRACO EN COMISARÍA EN LOS CCPP DE MURCIA

<b>Variable:</b> Le hayan asaltado y/o atracado en los dos últimos meses	
<b>Dependiente:</b> Reincidencia en comisaría	
Variables asociadas	Riesgo relativo
No reincidentes	0,957
Reincidentes	1,618

TABLA 1010 ASOCIACIONES ESTADÍSTICAMENTE SIGNIFICATIVAS DE VÍCTIMA DE ASALTO Y/O ATRACO CONFLICTIVIDAD FAMILIAR EN LOS CCPP DE MURCIA

<b>Variable:</b> Le hayan asaltado y/o atracado en los dos últimos meses	
<b>Dependiente:</b> Conflictividad familiar	
Variables asociadas	Riesgo relativo
Sin conflictividad	0,426
Separación paterna	1,150
Agresión sexual	1,412
Otros	1,696

<b>Variable:</b> Le hayan asaltado y/o atracado en los dos últimos meses	
<b>Dependiente:</b> Conflictividad familiar	
Variables asociadas	Riesgo relativo
Varios	3,408
Malos tratos	1,096
Abandono	1,888
Alcoholismo	2,462

TABLA 1011 ASOCIACIONES ESTADISTICAMENTE DE VICTIMA DE ASALTO Y/O ATRACO Y CONVIVENCIA PREVIA AL INGRESO EN LOS CCPP DE MURCIA

<b>Variable:</b> Le hayan asaltado y/o atracado en los dos últimos meses	
<b>Dependiente:</b> Convivencia previa al ingreso	
Variables asociadas	Riesgo relativo
Familiares	0,849
Con pareja y otros familiares	1,042
Compañero/a	0,664
Con amigos	0,889
Sólo	2,005
Sin domicilio fijo	0,608
Centro de acogida	4,983
Varias	5,051

TABLA 1012 ASOCIACIONES ESTADISTICAMENTE SIGNIFICATIVAS DE VICTIMA DE ASALTO Y/O ATRACO RELACIÓN FAMILIAR PREVIA EN LOS CCPP DE MURCIA

<b>Variable:</b> Le hayan asaltado y/o atracado en los dos últimos meses	
<b>Dependiente:</b> Relación familiar previa	
Variables asociadas	Riesgo relativo
Buena	0,471
Mala	2,056

TABLA 1013 ASOCIACIONES ESTADISTICAMENTE DE VICTIMA DE ASALTO Y/O ATRACO Y RELACIÓN FAMILIAR ACTUAL EN LOS CCPP DE MURCIA

<b>Variable:</b> Le hayan asaltado y/o atracado en los dos últimos meses	
<b>Dependiente:</b> Tipo de relación familiar actual	
Variables asociadas	Riesgo relativo
Varios	0,689
Ninguna	1,264
Teléfono	0,981
Bis a bis	0,982
Cartas o paquetes	0,728
Visitas	2,346

TABLA 1014 ASOCIACIONES ESTADÍSTICAMENTE SIGNIFICATIVAS DE VÍCTIMA DE ASALTO Y/O ATRACO Y CLASE SOCIAL FAMILIAR EN LOS CCPP DE MURCIA

<b>Variable:</b> Le hayan asaltado y/o atracado en los dos últimos meses	
<b>Dependiente:</b> Clase social de su familia	
<b>Variables asociadas</b>	<b>Riesgo relativo</b>
Baja	1,383
Media-baja	0,642
Media-alta	0,943
Alta	1,697

TABLA 1015 ASOCIACIONES ESTADÍSTICAMENTE DE VÍCTIMA DE ASALTO Y/O ATRACO Y TIPOS DE INGRESOS ECONÓMICOS EN LOS CCPP DE MURCIA

<b>Variable:</b> Le hayan asaltado y/o atracado en los dos últimos meses	
<b>Dependiente:</b> Tipos de ingresos económicos	
<b>Variables asociadas</b>	<b>Riesgo relativo</b>
Ayuda de la familia	0,970
Sin ingresos	0,918
Trabajos en el C.P,	0,845
Pensión	1,186
Varios tipos de ingresos	1,419

TABLA 1016 ASOCIACIONES ESTADÍSTICAMENTE DE VÍCTIMA DE ASALTO Y/O ATRACO Y SITUACIÓN LABORAL PREVIA EN LOS CCPP DE MURCIA

<b>Variable:</b> Le hayan asaltado y/o atracado en los dos últimos meses	
<b>Dependiente:</b> Situación laboral previa	
<b>Variables asociadas</b>	<b>Riesgo relativo</b>
Trabajando	0,857
Parado con trabajo anterior	0,981
Parado sin trabajo anterior	2,470
Parado sin buscar un trabajo	2,681
Estudiante	0,891
Labores del hogar	2,887
Jubilado	0,780

TABLA 1017 ASOCIACIONES ESTADÍSTICAMENTE DE VÍCTIMA DE ASALTO Y/O ATRACO Y NIVEL EDUCATIVO ALCANZADO EN LOS CCPP DE MURCIA

<b>Variable:</b> Le hayan asaltado y/o atracado en los dos últimos meses	
<b>Dependiente:</b> Nivel educativo alcanzado	
<b>Variables asociadas</b>	<b>Riesgo relativo</b>
Sin escolarizar	2,229
Primaria incompleta	1,246

<b>Variable:</b> Le hayan asaltado y/o atracado en los dos últimos meses	
<b>Dependiente:</b> Nivel educativo alcanzado	
Variables asociadas	Riesgo relativo
E.G.B	1,142
B.U.P. / E.S.O. /F.P.	0,529
Universitarios medios	0,333
Universitarios superiores	1,103

TABLA 1018 ASOCIACIONES ESTADISTICAMENTE DE VICTIMA DE VICTIMA DE ASALTO Y/O ATRACO Y ESTUDIAR PREVIAMENTE AL INGRESO EN LOS CCPP DE MURCIA

<b>Variable:</b> Le hayan asaltado y/o atracado en los dos últimos meses	
<b>Dependiente:</b> Estudiar previamente al ingreso en prisión	
Variables asociadas	Riesgo relativo
Estudiando	1,821
Sin estudiar	0,933

TABLA 1019 ASOCIACIONES ESTADISTICAMENTE DE VICTIMA DE VICTIMA DE ASALTO Y/O ATRACO Y ESTUDIAR ACTUALMENTE EN PRISIÓN EN LOS CCPP DE MURCIA

<b>Variable:</b> Le hayan asaltado y/o atracado en los dos últimos meses	
<b>Dependiente:</b> Estudiar en prisión	
Variables asociadas	Riesgo relativo
Estudiando en prisión	2,043
Sin estudiar en prisión	0,942

TABLA 1020 ASOCIACIONES ESTADISTICAMENTE DE VICTIMA DE VICTIMA DE ASALTO Y/O ATRACO Y OCUPACIÓN LABORAL EN PRISIÓN EN LOS CCPP DE MURCIA

<b>Variable:</b> Le hayan asaltado y/o atracado en los dos últimos meses	
<b>Dependiente:</b> Realizar alguna ocupación laboral en prisión	
Variables asociadas	Riesgo relativo
Trabajando	2,043
Sin trabajar	1,041

TABLA 1021 ASOCIACIONES ESTADISTICAMENTE SIGNIFICATIVAS DE VICTIMA DE ASALTO Y/O ATRACO Y REALIZAR ACTIVIDAD LÚDICAS EN LOS CCPP DE MURCIA

<b>Variable:</b> Le hayan asaltado y/o atracado en los dos últimos meses	
<b>Dependiente:</b> Realizar alguna actividad lúdica	
Variables asociadas	Riesgo relativo
Realizan actividades lúdicas	0,653
No realizan actividades lúdicas	1,041

TABLA 1022 ASOCIACIONES ESTADÍSTICAMENTE SIGNIFICATIVAS DE VÍCTIMA DE ASALTO Y/O ATRACO Y DEDICACIÓN LABORAL PREVIA EN LOS CCPP DE MURCIA

<b>Variable:</b> Le hayan asaltado y/o atracado en los dos últimos meses	
<b>Dependiente:</b> Dedicación laboral previa	
<b>Variables asociadas</b>	<b>Riesgo relativo</b>
Construcción no cualificada	1,167
Peón no cualificado agrícola	1,356
Hostelería	1,110
Empresario	0,932
Transporte	1,382
Otra profesión	0,744
Vendedor ambulante	0,644
Construcción cualificada	0,692
Industrial	1,096
Funcionario	1,650

TABLA 1023 ASOCIACIONES ESTADÍSTICAMENTE DE VÍCTIMA DE ASALTO Y/O ATRACO Y CONSUMO DE ALGUNA DROGA EN LOS CCPP DE MURCIA

<b>Variable:</b> Le hayan asaltado y/o atracado en los dos últimos meses	
<b>Dependiente:</b> Consumo de alguna droga	
<b>Variables asociadas</b>	<b>Riesgo relativo</b>
Consumidores	2,873
No consumidores	0,916

TABLA 1024 ASOCIACIONES ESTADÍSTICAMENTE DE VÍCTIMA DE ROBO DE VÍCTIMA DE ASALTO Y/O ATRACO Y NÚMERO DE SUSTANCIAS CONSUMIDAS EN LOS CCPP DE MURCIA

<b>Variable:</b> Le hayan asaltado y/o atracado en los dos últimos meses	
<b>Dependiente:</b> Número de sustancias consumidas	
<b>Variables asociadas</b>	<b>Riesgo relativo</b>
Toxicómanos	0,416
Politoxicómanos	1,110

TABLA 1025 ASOCIACIONES ESTADÍSTICAMENTE SIGNIFICATIVAS DE VÍCTIMA DE ASALTO Y/O ATRACO Y TIPO DE DROGA CONSUMIDA EN LOS CCPP DE MURCIA

<b>Variable:</b> Le hayan asaltado y/o atracado en los dos últimos meses	
<b>Dependiente:</b> Tipo de droga consumida	
<b>Variables asociadas</b>	<b>Riesgo relativo</b>
Anfetaminas	7,139
Cannabis	3,579
Cocaína	3,553
Crack	5,558
Éxtasis	11,500
Heroína	4,380
LSD	8,551
Alcohol	1,879
Psicotrópicos	5,619
Consumir	7,546
Fumar alguna sustancia desconocida	7,854

TABLA 1026 ASOCIACIONES ESTADÍSTICAMENTE SIGNIFICATIVAS DE VÍCTIMA DE ASALTO Y/O ATRACO Y CONOCER ALGUN INTERNO VÍCTIMA EN LOS CCPP DE MURCIA

<b>Variable:</b> Le hayan asaltado y/o atracado en los dos últimos meses	
<b>Dependiente:</b> Conocer algún interno haya sufrido victimización	
<b>Variables asociadas</b>	<b>Riesgo relativo</b>
Conocedores	3,725
No conocedores	0,912

TABLA 1027 ASOCIACIONES ESTADÍSTICAMENTE DE VÍCTIMA DE ASALTO Y/O ATRACO Y CONOCER ALGUN INTERNO HAYA VÍCTIMIZADO EN LOS CCPP DE MURCIA

<b>Variable:</b> Le hayan asaltado y/o atracado en los dos últimos meses	
<b>Dependiente:</b> Conocer algún interno haya realizado victimización	
<b>Variables asociadas</b>	<b>Riesgo relativo</b>
Conocedores	6,452
No conocedores	0,892

## D) Variable: Le hayan robado algún objeto en los dos últimos meses.

TABLA 1028 ASOCIACIONES ESTADISTICAMENTE SIGNIFICATIVAS DE VICTIMA DE ROBO Y SEXO EN LOS CCPP DE MURCIA

<b>Variable:</b> Le hayan robado algún objeto en los dos últimos meses	
<b>Dependiente:</b> Sexo	
<b>Variables asociadas</b>	<b>Riesgo relativo</b>
Hombre	0,670
Mujer	1,374

TABLA 1029 ASOCIACIONES ESTADISTICAMENTE SIGNIFICATIVAS DE VICTIMA DE ROBO E IDIOMAS HABLADOS EN LOS CCPP DE MURCIA

<b>Variable:</b> Le hayan asaltado y/o atracado en los dos últimos meses	
<b>Dependiente:</b> Idiomas hablados	
<b>Variables asociadas</b>	<b>Riesgo relativo</b>
Español	0,850
Francés	1,228
Árabe	0,693
Inglés	1,169
Italiano	1,666
Rumano	0,502
Portugués	1,862
Ruso	0,410
Lituano	1,456
Holandés	1,456

TABLA 1030 ASOCIACIONES ESTADISTICAMENTE SIGNIFICATIVAS DE VICTIMA DE ROBO E INTERVALO DE EDAD EN LOS CCPP DE MURCIA

<b>Variable:</b> Le hayan robado algún objeto en los dos últimos meses	
<b>Dependiente:</b> Intervalo de edad	
<b>Variables asociadas</b>	<b>Riesgo relativo</b>
18 a 20 años	1,735
21 a 25 años	1,026
26 a 30 años	0,749
31 a 40 años	1,431
41 a 60 años	0,754
Más de 60 años	0,486



**TABLA 1031 ASOCIACIONES ESTADISTICAMENTE SIGNIFICATIVAS DE VICTIMA DE ROBO Y ESTADO CIVIL EN LOS CCPP DE MURCIA**

<b>Variable:</b> Le hayan robado algún objeto en los dos últimos meses	
<b>Dependiente:</b> Estado civil	
<b>Variables asociadas</b>	<b>Riesgo relativo</b>
Casado	0,956
Con pareja	1,440
Separado	1,667
Divorciado	0,981
Viudo	1,106
Soltero	0,850

**TABLA 1032 ASOCIACIONES ESTADISTICAMENTE SIGNIFICATIVAS DE VICTIMA DE ROBO Y NACIONALIDAD EN LOS CCPP DE MURCIA**

<b>Variable:</b> Le hayan robado algún objeto en los dos últimos meses	
<b>Dependiente:</b> Nacionalidad	
<b>Variables asociadas</b>	<b>Riesgo relativo</b>
Nacional	1,978
Extranjero	0,492

**TABLA 1033 ASOCIACIONES ESTADISTICAMENTE DE VICTIMA DE VICTIMA DE VICTIMA DE ROBO Y LUGAR DE NACIMIENTO EN LOS CCPP DE MURCIA**

<b>Variable:</b> Le hayan robado algún objeto en los dos últimos meses	
<b>Dependiente:</b> Lugar de nacimiento	
<b>Variables asociadas</b>	<b>Riesgo relativo</b>
España	1,736
Marruecos	0,616
Colombia	0,447
Argelia	1,447
Rumania	0,244
Ecuador	2,553
Italia	1,457
Francia	1,457
Bélgica	2,215
Lituania	1,455
Suecia	3,225
Bolivia	1,460
Brasil	3,225
Noruega	1,460
Rusia	0,550
Inglaterra	4,451

<b>Variable:</b> Le hayan robado algún objeto en los dos últimos meses	
<b>Dependiente:</b> Lugar de nacimiento	
Variables asociadas	Riesgo relativo
Mali	1,456
Nigeria	1,456
Ucrania	1,455
Santo Domingo	1,454
Senegal	1,454
Bulgaria	1,454

TABLA 1034 ASOCIACIONES ESTADISTICAMENTE SIGNIFICATIVAS  
DE VICTIMA DE ROBO Y LUGAR DE RESIDENCIA EN LOS CCPP DE MURCIA

<b>Variable:</b> Le hayan robado algún objeto en los dos últimos meses	
<b>Dependiente:</b> Lugar de residencia	
Variables asociadas	Riesgo relativo
Centro de la ciudad	1,454
Cerca del Centro de la ciudad	0,897
Extrarradio	0,814

TABLA 1035 ASOCIACIONES ESTADISTICAMENTE DE VICTIMA  
DE ROBO Y TIPOLOGÍA DELICTIVA EN LOS CCPP DE MURCIA

<b>Variable:</b> Le hayan robado algún objeto en los dos últimos meses	
<b>Dependiente:</b> Tipología delictiva	
Variables asociadas	Riesgo relativo
Contra las personas	2,480
Contra la libertad sexual	1,743
Contra la propiedad	1,102
Administración de Justicia	1,581
Orden Socio-económico	0,640
Salud pública	0,757
Violencia de género	0,544
Seguridad vial	1,386
Banda armada	5,735

TABLA 1036 ASOCIACIONES ESTADISTICAMENTE SIGNIFICATIVAS DE VICTIMA  
DE ROBO Y DELITO CONTRA LAS PERSONAS EN LOS CCPP DE MURCIA

<b>Variable:</b> Le hayan robado algún objeto en los dos últimos meses	
<b>Dependiente:</b> Delito contra las personas	
Variables asociadas	Riesgo relativo
Asesinato	1,435
Homicidio consumado	3,383

<b>Variable:</b> Le hayan robado algún objeto en los dos últimos meses	
<b>Dependiente:</b> Delito contra las personas	
Variables asociadas	Riesgo relativo
Homicidio frustrado	2,943
Homicidio imprudente	2,223
Uso de arma blanca	3,281
Uso de arma de fuego	2,553
Agresión/ lesiones	1,330
Secuestro	2,239
Coacción	3,230

TABLA 1037 ASOCIACIONES ESTADISTICAMENTE DE VICTIMA DE ROBO Y DELITO CONTRA LA LIBERTAD SEXUAL EN LOS CCPP DE MURCIA

<b>Variable:</b> Le hayan robado algún objeto en los dos últimos meses	
<b>Dependiente:</b> Delitos contra la libertad sexual	
Variables asociadas	Riesgo relativo
Intento de violación	5,634
Violación consumada	0,540
Prostitución	1,456
Agresión sexual	3,220

TABLA 1038 ASOCIACIONES ESTADISTICAMENTE SIGNIFICATIVAS DE VICTIMA DE ROBO Y DELITO CONTRA LA PROPIEDAD EN LOS CCPP DE MURCIA

<b>Variable:</b> Le hayan robado algún objeto en los dos últimos meses	
<b>Dependiente:</b> Delitos contra la propiedad	
Variables asociadas	Riesgo relativo
Robo sin intimidación	0,844
Robo con intimidación	1,265
Robo en las cosas	1,490
Allanamiento de morada	1,166

TABLA 1039 ASOCIACIONES SIGNIFICATIVAS DE VICTIMA DE ROBO Y DELITO CONTRA LA ADM. JUSTICIA/PUBLICA EN LOS CCPP DE MURCIA

<b>Variable:</b> Le hayan robado algún objeto en los dos últimos meses	
<b>Dependiente:</b> Delitos contra la Administración de Justicia/Pública	
Variables asociadas	Riesgo relativo
Quebrantamiento de condena	2,079
Desacato a la autoridad	1,278
Atentado contra la autoridad	0,735
Piromanía	3,230

TABLA 1040 ASOCIACIONES ESTADÍSTICAMENTE SIGNIFICATIVAS DE VÍCTIMA DE ROBO Y DELITO ORDEN SOCIO-ECONÓMICO EN LOS CCPP DE MURCIA

<b>Variable:</b> Le hayan robado algún objeto en los dos últimos meses	
<b>Dependiente:</b> Delitos contra el orden socio-económico	
Variables asociadas	Riesgo relativo
Falsedad	0,624
Estafa	1,185

TABLA 1041 ASOCIACIONES DE VÍCTIMA DE ROBO Y OTROS DELITOS EN LOS CCPP DE MURCIA

<b>Variable:</b> Le hayan robado algún objeto en los dos últimos meses	
<b>Dependiente:</b> Otros delitos	
Variables asociadas	Riesgo relativo
Delito contra la salud pública	0,757
Delito por violencia de género	0,544
Delito contra la seguridad vial	1,386
Delito por impago de multa	0,732
Delito por pertenencia a banda armada	5,735

TABLA 1042 ASOCIACIONES ESTADÍSTICAMENTE DE VÍCTIMA DE ROBO Y Nº COMPAÑEROS DE CELDA EN LOS CCPP DE MURCIA

<b>Variable:</b> Le hayan robado algún objeto en los dos últimos meses	
<b>Dependiente:</b> Número de compañeros de celda	
Variables asociadas	Riesgo relativo
Ninguno	1,145
Un compañero	0,781
Dos compañeros	1,330
Tres compañeros	1,106
Cuatro compañeros	0,735

TABLA 1043 ASOCIACIONES ESTADÍSTICAMENTE DE VÍCTIMA DE ROBO Y DURACIÓN DE LA CONDENA EN LOS CCPP DE MURCIA

<b>Variable:</b> Le hayan robado algún objeto en los dos últimos meses	
<b>Dependiente:</b> Duración de la condena	
Variables asociadas	Riesgo relativo
Inferior a seis meses	0,362
De seis meses a un año	1,553
De un año a tres años	1,086
De tres a seis años	1,036
Superior a seis años	1,819
Sin determinar	0,436

**TABLA 1044 ASOCIACIONES ESTADISTICAMENTE DE VICTIMA DE ROBO Y SITUACIÓN JUDICIAL EN LOS CCPP DE MURCIA**

<b>Variable:</b> Le hayan robado algún objeto en los dos últimos meses	
<b>Dependiente:</b> Situación judicial	
Variables asociadas	Riesgo relativo
Preventivo	0,591
Penado	1,558

**TABLA 1045 ASOCIACIONES ESTADISTICAMENTE SIGNIFICATIVAS DE VICTIMA DE ROBO Y GRADO PENITENCIARIO EN LOS CCPP DE MURCIA**

<b>Variable:</b> Le hayan robado algún objeto en los dos últimos meses	
<b>Dependiente:</b> Grado penitenciario	
Variables asociadas	Riesgo relativo
No clasificado	0,598
Segundo grado	1,640
Tercer grado	0,765
Libertad condicional	2,221

**TABLA 1046 ASOCIACIONES ESTADISTICAMENTE SIGNIFICATIVAS DE VICTIMA DE ROBO Y REINCIDENCIA EN PRISIÓN EN LOS CCPP DE MURCIA**

<b>Variable:</b> Le hayan robado algún objeto en los dos últimos meses	
<b>Dependiente:</b> Reincidencia en prisión	
Variables asociadas	Riesgo relativo
No reincidentes	0,681
Reincidentes	1,192

**TABLA 1047 ASOCIACIONES ESTADISTICAMENTE DE VICTIMA DE ROBO EN COMISARÍA EN LOS CCPP DE MURCIA**

<b>Variable:</b> Le hayan robado algún objeto en los dos últimos meses	
<b>Dependiente:</b> Reincidencia en comisaría	
Variables asociadas	Riesgo relativo
No reincidentes	0,872
Reincidentes	1,392

**TABLA 1048 ASOCIACIONES ESTADISTICAMENTE SIGNIFICATIVAS DE VICTIMA DE ROBO Y CONFLICTIVIDAD FAMILIAR EN LOS CCPP DE MURCIA**

<b>Variable:</b> Le hayan robado algún objeto en los dos últimos meses	
<b>Dependiente:</b> Conflictividad familiar	
Variables asociadas	Riesgo relativo
Sin conflictividad	0,711
Separación paterna	1,084
Agresión sexual	1,330
Otros	2,332

<b>Variable:</b> Le hayan robado algún objeto en los dos últimos meses	
<b>Dependiente:</b> Conflictividad familiar	
Variables asociadas	Riesgo relativo
Varios	1,932
Malos tratos	0,653
Abandono	1,020
Alcoholismo	1,844

TABLA 1049 ASOCIACIONES ESTADISTICAMENTE DE VICTIMA DE ROBO Y CONVIVENCIA PREVIA AL INGRESO EN LOS CCPP DE MURCIA

<b>Variable</b> Le hayan robado algún objeto en los dos últimos meses	
<b>Dependiente:</b> Convivencia previa al ingreso	
Variables asociadas	Riesgo relativo
Familiares	0,768
Con pareja y otros familiares	1,485
Compañero/a	1,126
Con amigos	0,262
Sólo	1,390
Sin domicilio fijo	0,673
Centro de menores	2,215
Centro de acogida	4,451

TABLA 1050 ASOCIACIONES ESTADISTICAMENTE SIGNIFICATIVAS DE VICTIMA DE ROBO Y RELACIÓN FAMILIAR PREVIA EN LOS CCPP DE MURCIA

<b>Variable:</b> Le hayan robado algún objeto en los dos últimos meses	
<b>Dependiente:</b> Relación familiar previa	
Variables asociadas	Riesgo relativo
Buena	0,623
Mala	1,588

TABLA 1051 ASOCIACIONES ESTADISTICAMENTE DE VICTIMA DE ROBO Y RELACIÓN FAMILIAR ACTUAL EN LOS CCPP DE MURCIA

<b>Variable:</b> Le hayan robado algún objeto en los dos últimos meses	
<b>Dependiente:</b> Tipo de relación familiar actual	
Variables asociadas	Riesgo relativo
Varios	1,310
Ninguna	0,771
Teléfono	1,315
Bis a bis	0,548
Cartas o paquetes	0,620
Visitas	0,870

**TABLA 1052 ASOCIACIONES ESTADISTICAMENTE SIGNIFICATIVAS DE VICTIMA DE ROBO Y CLASE SOCIAL FAMILIAR EN LOS CCPP DE MURCIA**

<b>Variable:</b> Le hayan robado algún objeto en los dos últimos meses	
<b>Dependiente:</b> Clase social de su familia	
<b>Variables asociadas</b>	<b>Riesgo relativo</b>
Baja	0,995
Media-baja	0,883
Media-alta	1,112
Alta	1,556

**TABLA 1053 ASOCIACIONES ESTADISTICAMENTE DE VICTIMA DE ROBO Y TIPOS DE INGRESOS ECONÓMICOS EN LOS CCPP DE MURCIA**

<b>Variable:</b> Le hayan robado algún objeto en los dos últimos meses	
<b>Dependiente:</b> Tipos de ingresos económicos	
<b>Variables asociadas</b>	<b>Riesgo relativo</b>
Ayuda de la familia	1,120
Sin ingresos	1,612
Trabajos en el C.P,	0,620
Pensión	1,152
Varios tipos de ingresos	1,004

**TABLA 1054 ASOCIACIONES ESTADISTICAMENTE DE VICTIMA DE ROBO Y SITUACIÓN LABORAL PREVIA EN LOS CCPP DE MURCIA**

<b>Variable:</b> Le hayan robado algún objeto en los dos últimos meses	
<b>Dependiente:</b> Situación laboral previa	
<b>Variables asociadas</b>	<b>Riesgo relativo</b>
Trabajando	0,844
Parado con trabajo anterior	0,902
Parado sin trabajo anterior	2,633
Parado sin buscar un trabajo	0,809
Estudiante	0,353
Labores del hogar	2,082
Jubilado	0,927

**TABLA 1055 ASOCIACIONES ESTADISTICAMENTE DE VICTIMA DE ROBO Y NIVEL EDUCATIVO ALCANZADO EN LOS CCPP DE MURCIA**

<b>Variable:</b> Le hayan robado algún objeto en los dos últimos meses	
<b>Dependiente:</b> Nivel educativo alcanzado	
<b>Variables asociadas</b>	<b>Riesgo relativo</b>
Sin escolarizar	1,274
Primaria incompleta	0,941
E.G.B	0,893

<b>Variable:</b> Le hayan robado algún objeto en los dos últimos meses	
<b>Dependiente:</b> Nivel educativo alcanzado	
<b>Variables asociadas</b>	<b>Riesgo relativo</b>
B.U.P. / E.S.O. /F.P.	1,583
Universitarios medios	0,664
Universitarios superiores	0,273

TABLA 1056 ASOCIACIONES ESTADISTICAMENTE DE VICTIMA DE ROBO Y ESTUDIAR PREVIAMENTE AL INGRESO EN LOS CCPP DE MURCIA

<b>Variable:</b> Le hayan robado algún objeto en los dos últimos meses	
<b>Dependiente:</b> Estudiar previamente al ingreso en prisión	
<b>Variables asociadas</b>	<b>Riesgo relativo</b>
Estudiando	1,160
Sin estudiar	0,927

TABLA 1057 ASOCIACIONES ESTADISTICAMENTE DE VICTIMA DE ROBO Y ESTUDIAR ACTUALMENTE EN PRISIÓN EN LOS CCPP DE MURCIA

<b>Variable:</b> Le hayan robado algún objeto en los dos últimos meses	
<b>Dependiente:</b> Estudiar en prisión	
<b>Variables asociadas</b>	<b>Riesgo relativo</b>
Estudiando en prisión	1,552
Sin estudiar en prisión	0,840

TABLA 1058 ASOCIACIONES ESTADISTICAMENTE DE VICTIMA DE ROBO Y OCUPACIÓN LABORAL EN PRISIÓN EN LOS CCPP DE MURCIA

<b>Variable:</b> Le hayan robado algún objeto en los dos últimos meses	
<b>Dependiente:</b> Realizar alguna ocupación laboral en prisión	
<b>Variables asociadas</b>	<b>Riesgo relativo</b>
Trabajando	1,022
Sin trabajar	0,990

TABLA 1059 ASOCIACIONES ESTADISTICAMENTE SIGNIFICATIVAS DE VICTIMA DE ROBO Y REALIZAR ACTIVIDAD LÚDICAS EN LOS CCPP DE MURCIA

<b>Variable:</b> Le hayan robado algún objeto en los dos últimos meses	
<b>Dependiente:</b> Realizar alguna actividad lúdica	
<b>Variables asociadas</b>	<b>Riesgo relativo</b>
Realizan actividades lúdicas	1,042
No Realizan actividades lúdicas	0,982



TABLA 1060 ASOCIACIONES ESTADISTICAMENTE SIGNIFICATIVAS DE VICTIMA DE ROBO Y DEDICACIÓN LABORAL PREVIA EN LOS CCPP DE MURCIA

<b>Variable:</b> Le hayan robado algún objeto en los dos últimos meses	
<b>Dependiente:</b> Dedicación laboral previa	
<b>Variables asociadas</b>	<b>Riesgo relativo</b>
Construcción no cualificada	0,942
Peón no cualificado agrícola	0,983
Hostelería	1,071
Empresario	1,074
Transporte	0,820
Otra profesión	0,876
Vendedor ambulante	0,726
Construcción cualificada	0,428
Industrial	0,945
Funcionario	2,983

TABLA 1061 ASOCIACIONES ESTADISTICAMENTE DE VICTIMA DE ROBO Y CONSUMO DE ALGUNA DROGA EN LOS CCPP DE MURCIA

<b>Variable:</b> Le hayan robado algún objeto en los dos últimos meses	
<b>Dependiente:</b> Consumo de alguna droga	
<b>Variables asociadas</b>	<b>Riesgo relativo</b>
Consumidores	1,921
No consumidores	0,771

TABLA 1062 ASOCIACIONES ESTADISTICAMENTE DE VICTIMA DE ROBO Y NÚMERO DE SUSTANCIAS CONSUMIDAS EN LOS CCPP DE MURCIA

<b>Variable:</b> Le hayan robado algún objeto en los dos últimos meses	
<b>Dependiente:</b> Número de sustancias consumidas	
<b>Variables asociadas</b>	<b>Riesgo relativo</b>
Toxicómanos	0,915
Politoxicómanos	1,055

TABLA 1063 ASOCIACIONES ESTADISTICAMENTE SIGNIFICATIVAS DE VICTIMA DE ROBO Y TIPO DE DROGA CONSUMIDA EN LOS CCPP DE MURCIA

<b>Variable:</b> Le hayan robado algún objeto en los dos últimos meses	
<b>Dependiente:</b> Tipo de droga consumida	
<b>Variables asociadas</b>	<b>Riesgo relativo</b>
Anfetaminas	2,271
Cannabis	2,361
Cocaína	1,673
Crack	1,607
Éxtasis	2,290
Heroína	2,086
LSD	1,774
Alcohol	1,377
Psicotrópicos	2,013
Consumir alguna sustancia desconocida	2,734
Fumar alguna sustancia desconocida	2,170

TABLA 1064 ASOCIACIONES ESTADISTICAMENTE SIGNIFICATIVAS DE VICTIMA DE ROBO Y CONOCER ALGUN INTERNO VÍCTIMA EN LOS CCPP DE MURCIA

<b>Variable:</b> Le hayan robado algún objeto en los dos últimos meses	
<b>Dependiente:</b> Conocer algún interno haya sufrido victimización	
<b>Variables asociadas</b>	<b>Riesgo relativo</b>
Conocedores	3,779
No conocedores	0,675

TABLA 1065 ASOCIACIONES ESTADISTICAMENTE DE VICTIMA DE VICTIMA DE ROBO Y CONOCER ALGUN INTERNO HAYA VÍCTIMIZADO EN LOS CCPP DE MURCIA

<b>Variable:</b> Le hayan robado algún objeto en los dos últimos meses	
<b>Dependiente:</b> Conocer algún interno haya realizado victimización	
<b>Variables asociadas</b>	<b>Riesgo relativo</b>
Conocedores	2,656
No conocedores	0,718

## E) Variable: Le hayan insultado en los dos últimos meses.

TABLA 1066 ASOCIACIONES ESTADÍSTICAMENTE SIGNIFICATIVAS DE VÍCTIMA DE INSULTOS Y SEXO EN LOS CCPP DE MURCIA

<b>Variable:</b> Le hayan insultado en los dos últimos meses	
<b>Dependiente:</b> Sexo	
<b>Variables asociadas</b>	<b>Riesgo relativo</b>
Hombre	0,541
Mujer	2,026

TABLA 1067 ASOCIACIONES ESTADÍSTICAMENTE SIGNIFICATIVAS DE VÍCTIMA DE INSULTOS E IDIOMAS HABLADOS EN LOS CCPP DE MURCIA

<b>Variable:</b> Le hayan insultado en los dos últimos meses	
<b>Dependiente:</b> Idiomas hablados	
<b>Variables asociadas</b>	<b>Riesgo relativo</b>
Español	1,081
Francés	1,171
Árabe	0,616
Inglés	1,013
Italiano	0,591
Rumano	0,487
Ruso	0,300
Portugués	0,846
Ruso	1,679
Lituano	1,679
Holandés	1,679

TABLA 1068 ASOCIACIONES ESTADÍSTICAMENTE SIGNIFICATIVAS DE VÍCTIMA DE INSULTOS E INTERVALO DE EDAD EN LOS CCPP DE MURCIA

<b>Variable:</b> Le hayan insultado en los dos últimos meses	
<b>Dependiente:</b> Intervalo de edad	
<b>Variables asociadas</b>	<b>Riesgo relativo</b>
18 a 20 años	1,978
21 a 25 años	1,439
26 a 30 años	0,787
31 a 40 años	1,200
41 a 60 años	0,700
Más de 60 años	0,846

**TABLA 1069 ASOCIACIONES ESTADISTICAMENTE SIGNIFICATIVAS DE INSULTOS Y ESTADO CIVIL EN LOS CCPP DE MURCIA**

<b>Variable:</b> Le hayan insultado en los dos últimos meses	
<b>Dependiente:</b> Estado civil	
<b>Variables asociadas</b>	<b>Riesgo relativo</b>
Casado	0,957
Con pareja	1,471
Separado	0,786
Divorciado	0,644
Viudo	1,791
Soltero	0,973

**TABLA 1070 ASOCIACIONES ESTADISTICAMENTE SIGNIFICATIVAS DE VICTIMA DE INSULTOS Y NACIONALIDAD EN LOS CCPP DE MURCIA**

<b>Variable:</b> Le hayan insultado en los dos últimos meses	
<b>Dependiente:</b> Nacionalidad	
<b>Variables asociadas</b>	<b>Riesgo relativo</b>
Nacional	1,864
Extranjero	0,531

**TABLA 1071 ASOCIACIONES ESTADISTICAMENTE DE VICTIMA DE VICTIMA DE VICTIMA DE INSULTOS Y LUGAR DE NACIMIENTO EN LOS CCPP DE MURCIA**

<b>Variable:</b> Le hayan insultado en los dos últimos meses	
<b>Dependiente:</b> Lugar de nacimiento	
<b>Variables asociadas</b>	<b>Riesgo relativo</b>
España	1.870
Marruecos	0.681
Colombia	0,296
Argelia	2,241
Rumania	0,366
Ecuador	0,860
Italia	1,680
Francia	0,483
Bélgica	1,487
Lituania	1,677
Suecia	2,491
Bolivia	1,686
Brasil	2,491
Noruega	2,491
Rusia	1,682

<b>Variable:</b> Le hayan insultado en los dos últimos meses	
<b>Dependiente:</b> Lugar de nacimiento	
Variables asociadas	Riesgo relativo
Inglaterra	0,742
Mali	2,985
Nigeria	0,472
Ucrania	1,487
Santo Domingo	1,675
Senegal	1,675
Bulgaria	2,491

TABLA 1072 ASOCIACIONES ESTADISTICAMENTE SIGNIFICATIVAS DE VICTIMA DE INSULTOS Y LUGAR DE RESIDENCIA EN LOS CCPP DE MURCIA

<b>Variable:</b> Le hayan insultado en los dos últimos meses	
<b>Dependiente:</b> Lugar de residencia	
Variables asociadas	Riesgo relativo
Centro de la ciudad	1,046
Cerca del Centro de la ciudad	0,923
Extrarradio	1,061

TABLA 1073 ASOCIACIONES ESTADISTICAMENTE DE VICTIMA DE INSULTOS Y TIPOLOGÍA DELICTIVA EN LOS CCPP DE MURCIA

<b>Variable:</b> Le hayan insultado en los dos últimos meses	
<b>Dependiente:</b> Tipología delictiva	
Variables asociadas	Riesgo relativo
Contra las personas	1,543
Contra la libertad sexual	1,500
Contra la propiedad	1,127
Administración de Justicia	1,488
Orden Socio-económico	0,667
Salud pública	0,670
Violencia de género	0,936
Seguridad vial	0,731
Banda armada	2,010

TABLA 1074 ASOCIACIONES ESTADISTICAMENTE SIGNIFICATIVAS DE VICTIMA DE INSULTOS Y DELITO CONTRA LAS PERSONAS EN LOS CCPP DE MURCIA

<b>Variable:</b> Le hayan insultado en los dos últimos meses	
<b>Dependiente:</b> Delito contra las personas	
Variables asociadas	Riesgo relativo
Asesinato	1,064

<b>Variable:</b> Le hayan insultado en los dos últimos meses	
<b>Dependiente:</b> Delito contra las personas	
Variables asociadas	Riesgo relativo
Homicidio consumado	1,494
Homicidio frustrado	2,745
Homicidio imprudente	1,492
Uso de arma blanca	1,522
Uso de arma de fuego	0,449
Agresión/ lesiones	0,491
Secuestro	1,494
Coacción	1,487

TABLA 1075 ASOCIACIONES ESTADISTICAMENTE DE VICTIMA DE INSULTOS Y DELITO CONTRA LA LIBERTAD SEXUAL EN LOS CCPP DE MURCIA

<b>Variable:</b> Le hayan insultado en los dos últimos meses	
<b>Dependiente:</b> Delitos contra la libertad sexual	
Variables asociadas	Riesgo relativo
Intento de violación	1,995
Violación consumada	0,369
Prostitución	2,985
Agresión sexual	2,491

TABLA 1076 ASOCIACIONES ESTADISTICAMENTE SIGNIFICATIVAS DE VICTIMA DE INSULTOS Y DELITO CONTRA LA PROPIEDAD EN LOS CCPP DE MURCIA

<b>Variable:</b> Le hayan insultado en los dos últimos meses	
<b>Dependiente:</b> Delitos contra la propiedad	
Variables asociadas	Riesgo relativo
Robo sin intimidación	0,968
Robo con intimidación	1,064
Robo en las cosas	1,442
Allanamiento de morada	0,768

TABLA 1077 ASOCIACIONES SIGNIFICATIVAS DE VICTIMA DE INSULTOS Y DELITO CONTRA LA ADM. JUSTICIA/PUBLICA EN LOS CCPP DE MURCIA

<b>Variable:</b> Le hayan insultado en los dos últimos meses	
<b>Dependiente:</b> Delitos contra la Administración de Justicia/Pública	
Variables asociadas	Riesgo relativo
Quebrantamiento de condena	1,437
Desacato a la autoridad	1,489
Atentado contra la autoridad	1,423
Piromanía	1,487

TABLA 1078 ASOCIACIONES ESTADÍSTICAMENTE SIGNIFICATIVAS DE VÍCTIMA DE INSULTOS Y DELITO ORDEN SOCIO-ECONÓMICO EN LOS CCPP DE MURCIA

<b>Variable:</b> Le hayan insultado en los dos últimos meses	
<b>Dependiente:</b> Delitos contra el orden socio-económico	
Variables asociadas	Riesgo relativo
Falsedad	0,415
Estafa	0,953

TABLA 1079 ASOCIACIONES DE VÍCTIMA DE INSULTOS Y OTROS DELITOS EN LOS CCPP DE MURCIA

<b>Variable:</b> Le hayan insultado en los dos últimos meses	
<b>Dependiente:</b> Otros delitos	
Variables asociadas	Riesgo relativo
Delito contra la salud pública	0,670
Delito por violencia de género	0,936
Delito contra la seguridad vial	0,731
Delito por impago de multa	0,739
Delito por pertenencia a banda armada	2,010

TABLA 1080 ASOCIACIONES ESTADÍSTICAMENTE DE VÍCTIMA DE INSULTOS Y Nº COMPAÑEROS DE CELDA EN LOS CCPP DE MURCIA

<b>Variable:</b> Le hayan insultado en los dos últimos meses	
<b>Dependiente:</b> Número de compañeros de celda	
Variables asociadas	Riesgo relativo
Ninguno	1,142
Un compañero	0,775
Dos compañeros	1,492
Tres compañeros	0,315
Cuatro compañeros	1,489

TABLA 1081 ASOCIACIONES ESTADÍSTICAMENTE DE VÍCTIMA DE INSULTOS Y DURACIÓN DE LA CONDENA EN LOS CCPP DE MURCIA

<b>Variable:</b> Le hayan insultado en los dos últimos meses	
<b>Dependiente:</b> Duración de la condena	
Variables asociadas	Riesgo relativo
Inferior a seis meses	0,612
De seis meses a un año	1,006
De un año a tres años	1,152
De tres a seis años	1,451
Superior a seis años	1,375
Sin determinar	0,449

TABLA 1082 ASOCIACIONES ESTADISTICAMENTE DE VICTIMA DE INSULTOS Y SITUACIÓN JUDICIAL EN LOS CCPP DE MURCIA

<b>Variable:</b> Le hayan insultado en los dos últimos meses	
<b>Dependiente:</b> Situación judicial	
Variables asociadas	Variables asociadas
Preventivo	0,492
Penado	1,774

TABLA 1083 ASOCIACIONES ESTADISTICAMENTE SIGNIFICATIVAS DE VICTIMA DE INSULTOS Y GRADO PENITENCIARIO EN LOS CCPP DE MURCIA

<b>Variable:</b> Le hayan insultado en los dos últimos meses	
<b>Dependiente:</b> Grado penitenciario	
Variables asociadas	Riesgo relativo
No clasificado	0,487
Segundo grado	1,979
Tercer grado	0,614
Libertad condicional	0,493

TABLA 1084 ASOCIACIONES ESTADISTICAMENTE SIGNIFICATIVAS DE VICTIMA DE INSULTOS Y REINCIDENCIA EN PRISIÓN EN LOS CCPP DE MURCIA

<b>Variable:</b> Le hayan insultado en los dos últimos meses	
<b>Dependiente:</b> Reincidencia en prisión	
Variables asociadas	Riesgo relativo
No reincidentes	0,755
Reincidentes	1,211

TABLA 1085 ASOCIACIONES ESTADISTICAMENTE DE VICTIMA DE INSULTOS EN COMISARÍA EN LOS CCPP DE MURCIA

<b>Variable:</b> Le hayan insultado en los dos últimos meses	
<b>Dependiente:</b> Reincidencia en comisaría	
Variables asociadas	Riesgo relativo
No reincidentes	0,840
Reincidentes	1,324

TABLA 1086 ASOCIACIONES ESTADISTICAMENTE SIGNIFICATIVAS DE VICTIMA DE INSULTOS Y CONFLICTIVIDAD FAMILIAR EN LOS CCPP DE MURCIA

<b>Variable:</b> Le hayan insultado en los dos últimos meses	
<b>Dependiente:</b> Conflictividad familiar	
Variables asociadas	Riesgo relativo
Sin conflictividad	0,662
Separación paterna	1,053
Agresión sexual	1,492
Otros	1,822



<b>Variable:</b> Le hayan insultado en los dos últimos meses	
<b>Dependiente:</b> Conflictividad familiar	
<b>Variables asociadas</b>	<b>Riesgo relativo</b>
Varios	1,703
Malos tratos	1,850
Abandono	2,619
Alcoholismo	1,286

TABLA 1087 ASOCIACIONES ESTADISTICAMENTE DE VICTIMA DE INSULTOS Y CONVIVENCIA PREVIA AL INGRESO EN LOS CCPP DE MURCIA

<b>Variable:</b> Le hayan insultado en los dos últimos meses	
<b>Dependiente:</b> Convivencia previa al ingreso	
<b>Variables asociadas</b>	<b>Riesgo relativo</b>
Familiares	1,247
Con pareja y otros familiares	1,184
Compañero/a	1,247
Con amigos	0,628
Sólo	0,833
Sin domicilio fijo	0,611
Centro de menores	1,487
Centro de acogida	0,742
Varias	0,741

TABLA 1088 ASOCIACIONES ESTADISTICAMENTE SIGNIFICATIVAS DE VICTIMA DE INSULTOS Y RELACIÓN FAMILIAR PREVIA EN LOS CCPP DE MURCIA

<b>Variable:</b> Le hayan insultado en los dos últimos meses	
<b>Dependiente:</b> Relación familiar previa	
<b>Variables asociadas</b>	<b>Riesgo relativo</b>
Buena	0,518
Mala	2,090

TABLA 1089 ASOCIACIONES ESTADISTICAMENTE DE VICTIMA DE INSULTOS Y RELACIÓN FAMILIAR ACTUAL EN LOS CCPP DE MURCIA

<b>Variable:</b> Le hayan insultado en los dos últimos meses	
<b>Dependiente:</b> Tipo de relación familiar actual	
<b>Variables asociadas</b>	<b>Riesgo relativo</b>
Varios	1,044
Ninguna	1,293
Teléfono	1,064
Bis a bis	0,433
Cartas o paquetes	0,614

TABLA 1090 ASOCIACIONES ESTADÍSTICAMENTE SIGNIFICATIVAS DE VICTIMA DE INSULTOS Y CLASE SOCIAL FAMILIAR EN LOS CCPP DE MURCIA

<b>Variable:</b> Le hayan insultado en los dos últimos meses	
<b>Dependiente:</b> Clase social de su familia	
<b>Variables asociadas</b>	<b>Riesgo relativo</b>
Baja	0,878
Media-baja	1,093
Media-alta	1,164
Alta	1,055

TABLA 1091 ASOCIACIONES ESTADÍSTICAMENTE DE VICTIMA DE INSULTOS Y TIPOS DE INGRESOS ECONÓMICOS EN LOS CCPP DE MURCIA

<b>Variable:</b> Le hayan insultado en los dos últimos meses	
<b>Dependiente:</b> Tipos de ingresos económicos	
<b>Variables asociadas</b>	<b>Riesgo relativo</b>
Ayuda de la familia	1,818
Sin ingresos	1,049
Trabajos en el C.P,	1,182
Pensión	0,614
Varios tipos de ingresos	1,159

TABLA 1092 ASOCIACIONES ESTADÍSTICAMENTE DE VICTIMA DE INSULTOS Y SITUACIÓN LABORAL PREVIA EN LOS CCPP DE MURCIA

<b>Variable:</b> Le hayan insultado en los dos últimos meses	
<b>Dependiente:</b> Situación laboral previa	
<b>Variables asociadas</b>	<b>Riesgo relativo</b>
Trabajando	0,869
Parado con trabajo anterior	0,749
Parado sin trabajo anterior	0,855
Parado sin buscar un trabajo	2,577
Estudiante	0,877
Labores del hogar	1,377
Jubilado	1,398

TABLA 1093 ASOCIACIONES ESTADÍSTICAMENTE DE VICTIMA DE INSULTOS Y NIVEL EDUCATIVO ALCANZADO EN LOS CCPP DE MURCIA

<b>Variable:</b> Le hayan insultado en los dos últimos meses	
<b>Dependiente:</b> Nivel educativo alcanzado	
<b>Variables asociadas</b>	<b>Riesgo relativo</b>
Sin escolarizar	0,919
Primaria incompleta	1,314
E.G.B	0,877

<b>Variable:</b> Le hayan insultado en los dos últimos meses	
<b>Dependiente:</b> Nivel educativo alcanzado	
<b>Variables asociadas</b>	<b>Riesgo relativo</b>
B.U.P. / E.S.O. /F.P.	1,164
Universitarios medios	0,683
Universitarios superiores	1,873

TABLA 1094 ASOCIACIONES ESTADISTICAMENTE DE VICTIMA DE INSULTOS Y ESTUDIAR PREVIAMENTE AL INGRESO EN LOS CCPP DE MURCIA

<b>Variable:</b> Le hayan insultado en los dos últimos meses	
<b>Dependiente:</b> Estudiar previamente al ingreso en prisión	
<b>Variables asociadas</b>	<b>Riesgo relativo</b>
Estudiando	1,298
Sin estudiar	0,813

TABLA 1095 ASOCIACIONES ESTADISTICAMENTE DE VICTIMA DE INSULTOS Y ESTUDIAR PREVIAMENTE AL INGRESO EN LOS CCPP DE MURCIA

<b>Variable:</b> Le hayan insultado en los dos últimos meses	
<b>Dependiente:</b> Estudiar en prisión	
<b>Variables asociadas</b>	<b>Riesgo relativo</b>
Estudiando en prisión	1,156
Sin estudiar en prisión	0,910

TABLA 1096 ASOCIACIONES ESTADISTICAMENTE DE VICTIMA DE INSULTOS Y OCUPACIÓN LABORAL EN PRISIÓN EN LOS CCPP DE MURCIA

<b>Variable:</b> Le hayan insultado en los dos últimos meses	
<b>Dependiente:</b> Realizar alguna ocupación laboral en prisión	
<b>Variables asociadas</b>	<b>Riesgo relativo</b>
Trabajando	1,051
Sin trabajar	0,967

TABLA 1097 ASOCIACIONES ESTADISTICAMENTE SIGNIFICATIVAS DE VICTIMA DE INSULTOS Y REALIZAR ACTIVIDAD LÚDICAS EN LOS CCPP DE MURCIA

<b>Variable:</b> Le hayan insultado en los dos últimos meses	
<b>Dependiente:</b> Realizar alguna actividad lúdica	
<b>Variables asociadas</b>	<b>Riesgo relativo</b>
Realizan actividades lúdicas	0,915
No realizan actividades lúdicas	1,063

TABLA 1098 ASOCIACIONES ESTADISTICAMENTE SIGNIFICATIVAS DE VICTIMA DE INSULTOS Y DEDICACIÓN LABORAL PREVIA EN LOS CCPP DE MURCIA

<b>Variable:</b> Le hayan insultado en los dos últimos meses	
<b>Dependiente:</b> Dedicación laboral previa	
<b>Variables asociadas</b>	<b>Riesgo relativo</b>
Construcción no cualificada	0,832
Peón no cualificado agrícola	0,908
Hostelería	0,783
Empresario	1,154
Transporte	0,632
Otra profesión	0,648
Vendedor ambulante	1,730
Construcción cualificada	0,357
Industrial	1,540
Funcionario	3,764

TABLA 1099 ASOCIACIONES ESTADISTICAMENTE DE VICTIMA DE INSULTOS Y CONSUMO DE ALGUNA DROGA EN LOS CCPP DE MURCIA

<b>Variable:</b> Le hayan insultado en los dos últimos meses	
<b>Dependiente:</b> Consumo de alguna droga	
<b>Variables asociadas</b>	<b>Riesgo relativo</b>
Consumidores	1,841
No consumidores	0,696

TABLA 1100 ASOCIACIONES ESTADISTICAMENTE DE VICTIMA DE INSULTOS Y NÚMERO DE SUSTANCIAS CONSUMIDAS EN LOS CCPP DE MURCIA

<b>Variable:</b> Le hayan insultado en los dos últimos meses	
<b>Dependiente:</b> Número de sustancias consumidas	
<b>Variables asociadas</b>	<b>Riesgo relativo</b>
Toxicómanos	0,972
Politoxicómanos	1,027

TABLA 1101 ASOCIACIONES ESTADISTICAMENTE SIGNIFICATIVAS DE VICTIMA DE INSULTOS Y TIPO DE DROGA CONSUMIDA EN LOS CCPP DE MURCIA

<b>Variable:</b> Le hayan insultado en los dos últimos meses	
<b>Dependiente:</b> Tipo de droga consumida	
<b>Variables asociadas</b>	<b>Riesgo relativo</b>
Anfetaminas	2,174

<b>Variable:</b> Le hayan insultado en los dos últimos meses	
<b>Dependiente:</b> Tipo de droga consumida	
Variables asociadas	Riesgo relativo
Cocaína	1,679
Crack	1,318
Éxtasis	2,237
Heroína	1,879
LSD	1,844
Alcohol	1,733
Psicotrópicos	1,898
Consumir alguna sustancia desconocida	2,713
Fumar alguna sustancia desconocida	2,389

TABLA 1102 ASOCIACIONES ESTADÍSTICAMENTE SIGNIFICATIVAS DE VÍCTIMA DE INSULTOS Y CONOCER ALGUN INTERNO VÍCTIMA EN LOS CCPP DE MURCIA

<b>Variable:</b> Le hayan insultado en los dos últimos meses	
<b>Dependiente:</b> Conocer algún interno haya sufrido victimización	
Variables asociadas	Riesgo relativo
Conocedores	5,599
No conocedores	0,521

TABLA 1103 ASOCIACIONES ESTADÍSTICAMENTE DE VÍCTIMA DE INSULTOS Y CONOCER ALGUN INTERNO HAYA VÍCTIMIZADO EN LOS CCPP DE MURCIA

<b>Variable:</b> Le hayan insultado en los dos últimos meses	
<b>Dependiente:</b> Conocer algún interno haya realizado victimización	
Variables asociadas	Riesgo relativo
Conocedores	3,311
No conocedores	0,575

F) **Variable:** Le hayan amenazado en los dos últimos meses.

TABLA 1104 ASOCIACIONES ESTADÍSTICAMENTE SIGNIFICATIVAS DE VÍCTIMA DE AMENAZAS Y SEXO EN LOS CCPP DE MURCIA

<b>Variable:</b> Le hayan amenazado en los dos últimos meses	
<b>Dependiente:</b> Sexo	
Variables asociadas	Riesgo relativo
Hombre	0,818
Mujer	1,404

TABLA 1105 ASOCIACIONES ESTADÍSTICAMENTE SIGNIFICATIVAS DE VÍCTIMA DE AMENAZAS E IDIOMAS HABLADOS EN LOS CCPP DE MURCIA

<b>Variable:</b> Le hayan amenazado en los dos últimos meses	
<b>Dependiente:</b> Idiomas hablados	
<b>Variables asociadas</b>	<b>Riesgo relativo</b>
Español	0,502
Francés	0,942
Árabe	0,833
Inglés	1,122
Italiano	1,703
Rumano	0,146
Ruso	1,517
Portugués	1,902
Lituano	1,446
Holandés	1,446

TABLA 1106 ASOCIACIONES ESTADÍSTICAMENTE SIGNIFICATIVAS DE VÍCTIMA DE AMENAZAS E INTERVALO DE EDAD EN LOS CCPP DE MURCIA

<b>Variable:</b> Le hayan amenazado en los dos últimos meses	
<b>Dependiente:</b> Intervalo de edad	
<b>Variables asociadas</b>	<b>Riesgo relativo</b>
18 a 20 años	0,987
21 a 25 años	1,277
26 a 30 años	0,644
31 a 40 años	1,625
41 a 60 años	0,727
Más de 60 años	0,496

TABLA 1107 ASOCIACIONES ESTADÍSTICAMENTE SIGNIFICATIVAS DE AMENAZAS Y ESTADO CIVIL EN LOS CCPP DE MURCIA

<b>Variable:</b> Le hayan amenazado en los dos últimos meses	
<b>Dependiente:</b> Estado civil	
<b>Variables asociadas</b>	<b>Riesgo relativo</b>
Casado	0,721
Con pareja	1,128
Separado	1,126
Divorciado	0,880
Viudo	1,821
Soltero	1,103

TABLA 1108 ASOCIACIONES ESTADISTICAMENTE SIGNIFICATIVAS DE VICTIMA DE AMENAZAS Y NACIONALIDAD EN LOS CCPP DE MURCIA

<b>Variable:</b> Le hayan amenazado en los dos últimos meses	
<b>Dependiente:</b> Nacionalidad	
<b>Variables asociadas</b>	<b>Riesgo relativo</b>
Nacional	1,431
Extranjero	0,866

TABLA 1109 ASOCIACIONES ESTADISTICAMENTE DE VICTIMA DE VICTIMA DE VICTIMA DE AMENAZAS Y LUGAR DE NACIMIENTO EN LOS CCPP DE MURCIA

<b>Variable:</b> Le hayan amenazado en los dos últimos meses	
<b>Dependiente:</b> Lugar de nacimiento	
<b>Variables asociadas</b>	<b>Riesgo relativo</b>
España	1,712
Marruecos	0,575
Colombia	0,457
Argelia	0,562
Rumania	0,247
Ecuador	1,600
Italia	1,447
Francia	1,447
Bélgica	2,620
Lituania	1,445
Suecia	3,267
Bolivia	0,323
Brasil	3,267
Noruega	1,444
Rusia	1,448
Inglaterra	1,129
Mali	1,123
Nigeria	1,446
Ucrania	1,445
Santo Domingo	1,444
Senegal	3,267
Bulgaria	1,444

TABLA 1110 ASOCIACIONES ESTADÍSTICAMENTE SIGNIFICATIVAS DE VÍCTIMA DE AMENAZAS Y LUGAR DE RESIDENCIA EN LOS CCPP DE MURCIA

<b>Variable:</b> Le hayan amenazado en los dos últimos meses	
<b>Dependiente:</b> Lugar de residencia	
Variables asociadas	Riesgo relativo
Centro de la ciudad	1,663
Cerca del Centro de la ciudad	0,700
Extrarradio	0,897

TABLA 1111 ASOCIACIONES ESTADÍSTICAMENTE DE VÍCTIMA DE AMENAZAS Y TIPOLOGÍA DELICTIVA E EN LOS CCPP DE MURCIA

<b>Variable:</b> Le hayan amenazado en los dos últimos meses	
<b>Dependiente:</b> Tipología delictiva	
Variables asociadas	Riesgo relativo
Contra las personas	1,617
Contra la libertad sexual	1,782
Contra la propiedad	1,140
Administración de Justicia	1,822
Orden Socio-económico	0,771
Salud pública	0,785
Violencia de género	1,217
Seguridad vial	1,144
Banda armada	4,203

TABLA 1112 ASOCIACIONES ESTADÍSTICAMENTE SIGNIFICATIVAS DE VÍCTIMA DE AMENAZAS Y DELITO CONTRA LAS PERSONAS EN LOS CCPP DE MURCIA

<b>Variable:</b> Le hayan amenazado en los dos últimos meses	
<b>Dependiente:</b> Delito contra las personas	
Variables asociadas	Riesgo relativo
Asesinato	1,660
Homicidio consumado	2,280
Homicidio frustrado	2,151
Homicidio imprudente	3,380
Uso de arma blanca	2,386
Uso de arma de fuego	0,939
Agresión/ lesiones	0,750
Secuestro	2,280
Coacción	1,703



TABLA 1113 ASOCIACIONES ESTADISTICAMENTE DE VICTIMA DE AMENAZAS Y DELITO CONTRA LA LIBERTAD SEXUAL EN LOS CCPP DE MURCIA

<b>Variable</b> Le hayan amenazado en los dos últimos meses	
<b>Dependiente:</b> Delitos contra la libertad sexual	
<b>Variables asociadas</b>	<b>Riesgo relativo</b>
Intento de violación	1,703
Violación consumada	1,509
Prostitución	1,446
Agresión sexual	3,267

TABLA 1114 ASOCIACIONES ESTADISTICAMENTE SIGNIFICATIVAS DE VICTIMA DE AMENAZAS Y DELITO CONTRA LA PROPIEDAD EN LOS CCPP DE MURCIA

<b>Variable:</b> Le hayan amenazado en los dos últimos meses	
<b>Dependiente:</b> Delitos contra la propiedad	
<b>Variables asociadas</b>	<b>Riesgo relativo</b>
Robo sin intimidación	1,430
Robo con intimidación	1,294
Robo en las cosas	1,380
Allanamiento de morada	1,376

TABLA 1115 ASOCIACIONES SIGNIFICATIVAS DE VICTIMA DE AMENAZAS Y DELITO CONTRA LA ADM. JUSTICIA/PUBLICA EN LOS CCPP DE MURCIA

<b>Variable:</b> Le hayan amenazado en los dos últimos meses	
<b>Dependiente:</b> Delitos contra la Administración de Justicia/Pública	
<b>Variables asociadas</b>	<b>Riesgo relativo</b>
Quebrantamiento de condena	1,796
Desacato a la autoridad	2,220
Atentado contra la autoridad	0,751
Piromanía	2,262

TABLA 1116 ASOCIACIONES ESTADISTICAMENTE SIGNIFICATIVAS DE VICTIMA DE AMENAZAS Y DELITO ORDEN SOCIO-ECONÓMICO EN LOS CCPP DE MURCIA

<b>Variable:</b> Le hayan amenazado en los dos últimos meses	
<b>Dependiente:</b> Delitos contra el orden socio-económico	
<b>Variables asociadas</b>	<b>Riesgo relativo</b>
Falsedad	0,430
Estafa	1,212

TABLA 1117 ASOCIACIONES DE VICTIMA DE AMENAZAS  
Y OTROS DELITOS EN LOS CCPP DE MURCIA

<b>Variable:</b> Le hayan amenazado en los dos últimos meses	
<b>Dependiente:</b> Otros delitos	
Variables asociadas	Riesgo relativo
Delito contra la salud pública	0,785
Delito por violencia de género	1,217
Delito contra la seguridad vial	1,144
Delito por impago de multa	0,748
Delito por pertenencia a banda armada	4,203

TABLA 1118 ASOCIACIONES ESTADISTICAMENTE DE VICTIMA DE  
AMENAZAS Y Nº COMPAÑEROS DE CELDA EN LOS CCPP DE MURCIA

<b>Variable:</b> Le hayan amenazado en los dos últimos meses	
<b>Dependiente:</b> Número de compañeros de celda	
Variables asociadas	Riesgo relativo
Ninguno	0,858
Un compañero	1,014
Dos compañeros	1,359
Tres compañeros	1,821
Cuatro compañeros	2,269

TABLA 1119 ASOCIACIONES ESTADISTICAMENTE DE VICTIMA DE  
AMENAZAS Y DURACIÓN DE LA CONDENA EN LOS CCPP DE MURCIA

<b>Variable:</b> Le hayan amenazado en los dos últimos meses	
<b>Dependiente:</b> Duración de la condena	
Variables asociadas	Riesgo relativo
Inferior a seis meses	1.444
De seis meses a un año	0,537
De un año a tres años	1,105
De tres a seis años	1,635
Superior a seis años	1,571
Sin determinar	0,279

TABLA 1120 ASOCIACIONES ESTADISTICAMENTE DE VICTIMA DE  
AMENAZAS Y SITUACIÓN JUDICIAL EN LOS CCPP DE MURCIA

<b>Variable:</b> Le hayan amenazado en los dos últimos meses	
<b>Dependiente:</b> Situación judicial	
Variables asociadas	Riesgo relativo
Preventivo	0.375
Penado	2.257

TABLA 1121 ASOCIACIONES ESTADÍSTICAMENTE SIGNIFICATIVAS DE VÍCTIMA DE AMENAZAS Y GRADO PENITENCIARIO EN LOS CCPP DE MURCIA

<b>Variable:</b> Le hayan amenazado en los dos últimos meses	
<b>Dependiente:</b> Grado penitenciario	
Variables asociadas	Riesgo relativo
No clasificado	0,396
Segundo grado	2,396
Tercer grado	0,634
Libertad condicional	2,269

TABLA 1122 ASOCIACIONES ESTADÍSTICAMENTE SIGNIFICATIVAS DE VÍCTIMA DE AMENAZAS Y REINCIDENCIA EN PRISIÓN EN LOS CCPP DE MURCIA

<b>Variable:</b> Le hayan amenazado en los dos últimos meses	
<b>Dependiente:</b> Reincidencia en prisión	
Variables asociadas	Riesgo relativo
No reincidentes	1,163
Reincidentes	0,713

TABLA 1123 ASOCIACIONES ESTADÍSTICAMENTE DE VÍCTIMA DE AMENAZAS EN COMISARÍA EN LOS CCPP DE MURCIA

<b>Variable:</b> Le hayan amenazado en los dos últimos meses	
<b>Dependiente:</b> Reincidencia en comisaría	
Variables asociadas	Riesgo relativo
No reincidentes	0,864
Reincidentes	1,437

TABLA 1124 ASOCIACIONES ESTADÍSTICAMENTE SIGNIFICATIVAS DE VÍCTIMA DE AMENAZAS Y CONFLICTIVIDAD FAMILIAR EN LOS CCPP DE MURCIA

<b>Variable:</b> Le hayan amenazado en los dos últimos meses	
<b>Dependiente:</b> Conflictividad familiar	
Variables asociadas	Riesgo relativo
Sin conflictividad	0,511
Separación paterna	1,809
Agresión sexual	1,359
Otros	1,356
Varios	2,993
Malos tratos	2,321
Abandono	1,327
Alcoholismo	1,401

TABLA 1125 ASOCIACIONES ESTADÍSTICAMENTE DE VÍCTIMA DE AMENAZAS Y CONVIVENCIA PREVIA AL INGRESO EN LOS CCPP DE MURCIA

<b>Variable:</b> Le hayan amenazado en los dos últimos meses	
<b>Dependiente:</b> Convivencia previa al ingreso	
<b>Variables asociadas</b>	<b>Riesgo relativo</b>
Familiares	0,794
Con pareja y otros familiares	1,134
Compañero/a	0,935
Con amigos	0,992
Sólo	1,295
Sin domicilio fijo	2,047
Centro de menores	1,445
Centro de acogida	1,129
Varias	2,275

TABLA 1126 ASOCIACIONES ESTADÍSTICAMENTE SIGNIFICATIVAS DE VÍCTIMA DE AMENAZAS Y RELACIÓN FAMILIAR PREVIA EN LOS CCPP DE MURCIA

<b>Variable:</b> Le hayan amenazado en los dos últimos meses	
<b>Dependiente:</b> Relación familiar previa	
<b>Variables asociadas</b>	<b>Riesgo relativo</b>
Buena	0,398
Mala	3,393

TABLA 1127 ASOCIACIONES ESTADÍSTICAMENTE DE VÍCTIMA DE AMENAZAS Y RELACIÓN FAMILIAR ACTUAL EN LOS CCPP DE MURCIA

<b>Variable:</b> Le hayan amenazado en los dos últimos meses	
<b>Dependiente:</b> Tipo de relación familiar actual	
<b>Variables asociadas</b>	<b>Riesgo relativo</b>
Varios	0,941
Ninguna	1,316
Teléfono	1,252
Bis a bis	0,406
Cartas o paquetes	0,948
Visitas	0,782

TABLA 1128 ASOCIACIONES ESTADÍSTICAMENTE SIGNIFICATIVAS DE VÍCTIMA DE AMENAZAS Y CLASE SOCIAL FAMILIAR EN LOS CCPP DE MURCIA

<b>Variable:</b> Le hayan amenazado en los dos últimos meses	
<b>Dependiente:</b> Clase social de su familia	
<b>Variables asociadas</b>	<b>Riesgo relativo</b>
Baja	1,023
Media-baja	1,158

<b>Variable:</b> Le hayan amenazado en los dos últimos meses	
<b>Dependiente:</b> Clase social de su familia	
Variables asociadas	Riesgo relativo
Media-alta	0,980
Alta	0,790

TABLA 1129 ASOCIACIONES ESTADÍSTICAMENTE DE VÍCTIMA DE AMENAZAS Y TIPOS DE INGRESOS ECONÓMICOS EN LOS CCPP DE MURCIA

<b>Variable:</b> Le hayan amenazado en los dos últimos meses	
<b>Dependiente:</b> Tipos de ingresos económicos	
Variables asociadas	Riesgo relativo
Ayuda de la familia	0,902
Sin ingresos	1,264
Trabajos en el C.P,	0,694
Pensión	1,062
Varios tipos de ingresos	0,747

TABLA 1130 ASOCIACIONES ESTADÍSTICAMENTE DE VÍCTIMA DE AMENAZAS Y SITUACIÓN LABORAL PREVIA EN LOS CCPP DE MURCIA

<b>Variable:</b> Le hayan amenazado en los dos últimos meses	
<b>Dependiente:</b> Situación laboral previa	
Variables asociadas	Riesgo relativo
Trabajando	1,004
Parado con trabajo anterior	0,948
Parado sin trabajo anterior	0,956
Parado sin buscar un trabajo	1,974
Estudiante	0,440
Labores del hogar	1,138
Jubilado	0,873

TABLA 1131 ASOCIACIONES ESTADÍSTICAMENTE DE VÍCTIMA DE AMENAZAS Y NIVEL EDUCATIVO ALCANZADO EN LOS CCPP DE MURCIA

<b>Variable:</b> Le hayan amenazado en los dos últimos meses	
<b>Dependiente:</b> Nivel educativo alcanzado	
Variables asociadas	Riesgo relativo
Sin escolarizar	1,003
Primaria incompleta	1,046
E.G.B	0,921
B.U.P. / E.S.O. /F.P.	1,369
Universitarios medios	0,751
Universitarios superiores	0,641

TABLA 1132 ASOCIACIONES ESTADISTICAMENTE DE VICTIMA DE AMENAZAS Y ESTUDIAR PREVIAMENTE AL INGRESO EN LOS CCPP DE MURCIA

<b>Variable:</b> Le hayan amenazado en los dos últimos meses	
<b>Dependiente:</b> Estudiar previamente al ingreso en prisión	
Variables asociadas	Riesgo relativo
Estudiando	1,360
Sin estudiar	0,853

TABLA 1133 ASOCIACIONES ESTADISTICAMENTE DE VICTIMA DE AMENAZAS Y ESTUDIAR ACTUALMENTE EN PRISIÓN EN LOS CCPP DE MURCIA

<b>Variable:</b> Le hayan amenazado en los dos últimos meses	
<b>Dependiente:</b> Estudiar en prisión	
Variables asociadas	Riesgo relativo
Estudiando en prisión	1,128
Sin estudiar en prisión	0,950

TABLA 1134 ASOCIACIONES ESTADISTICAMENTE DE VICTIMA DE AMENAZAS Y OCUPACIÓN LABORAL EN PRISIÓN EN LOS CCPP DE MURCIA

<b>Variable:</b> Le hayan amenazado en los dos últimos meses	
<b>Dependiente:</b> Realizar alguna ocupación laboral en prisión	
Variables asociadas	Riesgo relativo
Trabajando	0,875
Sin trabajar	1,061

TABLA 1135 ASOCIACIONES ESTADISTICAMENTE SIGNIFICATIVAS DE VICTIMA DE AMENAZAS Y REALIZAR ACTIVIDAD LÚDICAS EN LOS CCPP DE MURCIA

<b>Variable:</b> Le hayan amenazado en los dos últimos meses	
<b>Dependiente:</b> Realizar alguna actividad lúdica	
Variables asociadas	Riesgo relativo
Realizan actividades lúdicas	0,680
No realizan actividades lúdicas	1,197

TABLA 1136 ASOCIACIONES ESTADISTICAMENTE SIGNIFICATIVAS DE VICTIMA DE AMENAZAS Y DEDICACIÓN LABORAL PREVIA EN LOS CCPP DE MURCIA

<b>Variable:</b> Le hayan amenazado en los dos últimos meses	
<b>Dependiente:</b> Dedicación laboral previa	
Variables asociadas	Riesgo relativo
Ninguna	1,332
Construcción no cualificada	0,885
Peón no cualificado agrícola	1,007
Hostelería	0,865
Empresario	1,648
Transporte	0,980

<b>Variable:</b> Le hayan amenazado en los dos últimos meses	
<b>Dependiente:</b> Dedicación laboral previa	
Variables asociadas	Riesgo relativo
Otra profesión	0,512
Vendedor ambulante	0,506
Construcción cualificada	0,675
Industrial	0,996
Funcionario	3,049

TABLA 1137 ASOCIACIONES ESTADISTICAMENTE DE VICTIMA DE AMENAZAS Y CONSUMO DE ALGUNA DROGA EN LOS CCPP DE MURCIA

<b>Variable:</b> Le hayan amenazado en los dos últimos meses	
<b>Dependiente:</b> Consumo de alguna droga	
Variables asociadas	Riesgo relativo
Consumidores	1,789
No consumidores	0,794

TABLA 1138 ASOCIACIONES ESTADISTICAMENTE DE VICTIMA DE AMENAZAS Y NÚMERO DE SUSTANCIAS CONSUMIDAS EN LOS CCPP DE MURCIA

<b>Variable:</b> Le hayan amenazado en los dos últimos meses	
<b>Dependiente:</b> Número de sustancias consumidas	
Variables asociadas	Riesgo relativo
Toxicómanos	0,760
Politoxicómanos	1,165

TABLA 1139 ASOCIACIONES ESTADISTICAMENTE SIGNIFICATIVAS DE VICTIMA DE AMENAZAS Y TIPO DE DROGA CONSUMIDA EN LOS CCPP DE MURCIA

<b>Variable:</b> Le hayan amenazado en los dos últimos meses	
<b>Dependiente:</b> Tipo de droga consumida	
Variables asociadas	Riesgo relativo
Anfetaminas	2,792
Cannabis	1,954
Cocaína	1,968
Crack	1,395
Éxtasis	2,549
Heroína	2,049
LSD	1,998
Alcohol	1,861
Psicotrópicos	2,296

<b>Variable:</b> Le hayan amenazado en los dos últimos meses	
<b>Dependiente:</b> Tipo de droga consumida	
<b>Variables asociadas</b>	<b>Riesgo relativo</b>
Consumir alguna sustancia desconocida	2,887
Fumar alguna sustancia desconocida	2,525

TABLA 1140 ASOCIACIONES ESTADISTICAMENTE SIGNIFICATIVAS DE VICTIMA DE AMENAZAS Y CONOCER ALGUN INTERNO VÍCTIMA EN LOS CCPP DE MURCIA

<b>Variable:</b> Le hayan amenazado en los dos últimos meses	
<b>Dependiente:</b> Conocer algún interno haya sufrido victimización	
<b>Variables asociadas</b>	<b>Riesgo relativo</b>
Conocedores	3,935
No conocedores	0,676

TABLA 1141 ASOCIACIONES ESTADISTICAMENTE DE VICTIMA DE AMENAZAS Y CONOCER ALGUN INTERNO HAYA VÍCTIMIZADO EN LOS CCPP DE MURCIA

<b>Variable:</b> Le hayan amenazado en los dos últimos meses	
<b>Dependiente:</b> Conocer algún interno haya realizado victimización	
<b>Variables asociadas</b>	<b>Riesgo relativo</b>
Conocedores	3,224
No conocedores	0,69.

G) **Variable:** Le hayan agredido sexualmente.

TABLA 1142 ASOCIACIONES ESTADISTICAMENTE SIGNIFICATIVAS DE VICTIMA DE AGRESIÓN SEXUAL Y SEXO EN LOS CCPP DE MURCIA

<b>Variable:</b> Le hayan agredido sexualmente en los dos últimos meses	
<b>Dependiente:</b> Sexo	
<b>Variables asociadas</b>	<b>Riesgo relativo</b>
Hombre	0,377
Mujer	2,500

TABLA 1143 ASOCIACIONES ESTADISTICAMENTE SIGNIFICATIVAS DE VICTIMA DE AGRESIÓN SEXUAL E IDIOMAS HABLADOS EN LOS CCPP DE MURCIA

<b>Variable:</b> Le hayan agredido sexualmente en los dos últimos meses	
<b>Dependiente:</b> Idiomas hablados	
<b>Variables asociadas</b>	<b>Riesgo relativo</b>
Español	0,360
Francés	1,683
Árabe	1,079
Inglés	1,475
Italiano	2,479



<b>Dependiente:</b> Idiomas hablados	
<b>Variables asociadas</b>	<b>Riesgo relativo</b>
Rumano	1,071
Ruso	1,094
Portugués	1,448
Lituano	1,070
Holandés	1,070

**TABLA 1144 ASOCIACIONES ESTADISTICAMENTE SIGNIFICATIVAS DE VICTIMA DE AGRESIÓN SEXUAL E INTERVALO DE EDAD EN LOS CCPP DE MURCIA**

<b>Variable:</b> Le hayan agredido sexualmente en los dos últimos meses	
<b>Dependiente:</b> Intervalo de edad	
<b>Variables asociadas</b>	<b>Riesgo relativo</b>
18 a 20 años	1,387
21 a 25 años	2,411
26 a 30 años	0,830
31 a 40 años	1,315
41 a 60 años	0,313
Más de 60 años	1,071

**TABLA 1145 ASOCIACIONES ESTADISTICAMENTE SIGNIFICATIVAS DE AGRESIÓN SEXUAL Y ESTADO CIVIL EN LOS CCPP DE MURCIA**

<b>Variable:</b> Le hayan agredido sexualmente en los dos últimos meses	
<b>Dependiente:</b> Estado civil	
<b>Variables asociadas</b>	<b>Riesgo relativo</b>
Casado	0,592
Con pareja	2,023
Separado	1,106
Divorciado	0,363
Viudo	1,815
Soltero	0,695

**TABLA 1146 ASOCIACIONES ESTADISTICAMENTE SIGNIFICATIVAS DE VICTIMA DE AGRESIÓN SEXUAL Y NACIONALIDAD EN LOS CCPP DE MURCIA**

<b>Variable:</b> Le hayan agredido sexualmente en los dos últimos meses	
<b>Dependiente:</b> Nacionalidad	
<b>Variables asociadas</b>	<b>Riesgo relativo</b>
Nacional	1,272
Extranjero	0,795

TABLA 1147 ASOCIACIONES ESTADÍSTICAMENTE DE VÍCTIMA DE VÍCTIMA DE VÍCTIMA DE AGRESIÓN SEXUAL Y LUGAR DE NACIMIENTO EN LOS CCPP DE MURCIA

<b>Variable:</b> Le hayan agredido sexualmente en los dos últimos meses	
<b>Dependiente:</b> Lugar de nacimiento	
<b>Variables asociadas</b>	<b>Riesgo relativo</b>
España	1,989
Marruecos	1,616
Colombia	0,502
Argelia	1,070
Rumania	1,071
Ecuador	0,896
Italia	1,070
Francia	1,070
Bélgica	1,070
Lituania	1,070
Suecia	1,070
Bolivia	1,070
Brasil	1,070
Noruega	1,070
Rusia	1,070
Inglaterra	1,070
Mali	1,070
Nigeria	1,070
Ucrania	1,070
Santo Domingo	1,070
Senegal	1,070
Bulgaria	1,070

TABLA 1148 ASOCIACIONES ESTADÍSTICAMENTE SIGNIFICATIVAS DE VÍCTIMA DE AGRESIÓN SEXUAL Y LUGAR DE RESIDENCIA EN LOS CCPP DE MURCIA

<b>Variable:</b> Le hayan agredido sexualmente en los dos últimos meses	
<b>Dependiente:</b> Lugar de residencia	
<b>Variables asociadas</b>	<b>Riesgo relativo</b>
Centro de la ciudad	1,077
Cerca del Centro de la ciudad	1,096
Extrarradio	0,886

**TABLA 1149 ASOCIACIONES ESTADISTICAMENTE DE VICTIMA DE AGRESIÓN SEXUAL Y TIPOLOGÍA DELICTIVA EN LOS CCPP DE MURCIA**

<b>Variable:</b> Le hayan agredido sexualmente en los dos últimos meses	
<b>Dependiente:</b> Tipología delictiva	
<b>Variables asociadas</b>	<b>Riesgo relativo</b>
Contra las personas	2,707
Contra la libertad sexual	2,105
Contra la propiedad	0,837
Administración de Justicia	1,408
Orden Socio-económico	0,865
Salud pública	1,072
Violencia de género	1,076
Seguridad vial	0,334
Banda armada	2,463

**TABLA 1150 ASOCIACIONES ESTADISTICAMENTE SIGNIFICATIVAS DE VICTIMA DE AGRESIÓN SEXUAL Y DELITO CONTRA LAS PERSONAS EN LOS CCPP DE MURCIA**

<b>Variable:</b> Le hayan agredido sexualmente en los dos últimos meses	
<b>Dependiente:</b> Delito contra las personas	
<b>Variables asociadas</b>	<b>Riesgo relativo</b>
Asesinato	5,794
Homicidio consumado	1,611
Homicidio frustrado	1,073
Homicidio imprudente	4,976
Uso de arma blanca	1,762
Uso de arma de fuego	1,961
Agresión/ lesiones	1,070
Secuestro	3,720
Coacción	1,070

**TABLA 1151 ASOCIACIONES ESTADISTICAMENTE DE VICTIMA DE AGRESIÓN SEXUAL Y DELITO CONTRA LA LIBERTAD SEXUAL EN LOS CCPP DE MURCIA**

<b>Variable:</b> Le hayan agredido sexualmente en los dos últimos meses	
<b>Dependiente:</b> Delitos contra la libertad sexual	
<b>Variables asociadas</b>	<b>Riesgo relativo</b>
Intento de violación	1,070
Violación consumada	10,000
Prostitución	1,070
Agresión sexual	1,070

TABLA 1152 ASOCIACIONES ESTADÍSTICAMENTE SIGNIFICATIVAS DE VÍCTIMA DE AGRESIÓN SEXUAL Y DELITO CONTRA LA PROPIEDAD EN LOS CCPP DE MURCIA

<b>Variable:</b> Le hayan agredido sexualmente en los dos últimos meses	
<b>Dependiente:</b> Delitos contra la propiedad	
<b>Variables asociadas</b>	<b>Riesgo relativo</b>
Robo sin intimidación	0,586
Robo con intimidación	0,838
Robo en las cosas	0,913
Allanamiento de morada	0,956

TABLA 1153 ASOCIACIONES SIGNIFICATIVAS DE VÍCTIMA DE AGRESIÓN SEXUAL Y DELITO CONTRA LA ADM. JUSTICIA/PÚBLICA EN LOS CCPP DE MURCIA

<b>Variable:</b> Le hayan agredido sexualmente en los dos últimos meses	
<b>Dependiente:</b> Delitos contra la Administración de Justicia/Pública	
<b>Variables asociadas</b>	<b>Riesgo relativo</b>
Quebrantamiento de condena	1,694
Desacato a la autoridad	1,470
Atentado contra la autoridad	1,070
Piromanía	1,469

TABLA 1154 ASOCIACIONES ESTADÍSTICAMENTE SIGNIFICATIVAS DE VÍCTIMA DE AGRESIÓN SEXUAL Y DELITO ORDEN SOCIO-ECONÓMICO EN LOS CCPP DE MURCIA

<b>Variable:</b> Le hayan agredido sexualmente en los dos últimos meses	
<b>Dependiente:</b> Delitos contra el orden socio-económico	
<b>Variables asociadas</b>	<b>Riesgo relativo</b>
Falsedad	3,015
Estafa	0,645

TABLA 1155 ASOCIACIONES DE VÍCTIMA DE AGRESIÓN SEXUAL Y OTROS DELITOS EN LOS CCPP DE MURCIA

<b>Variable:</b> Le hayan agredido sexualmente en los dos últimos meses	
<b>Dependiente:</b> Otros delitos	
<b>Variables asociadas</b>	<b>Riesgo relativo</b>
Delito contra la salud pública	1,072
Delito por violencia de género	1,076
Delito contra la seguridad vial	0,334
Delito por impago de multa	1,314
Delito por pertenencia a banda armada	2,463

TABLA 1156 ASOCIACIONES ESTADISTICAMENTE DE VICTIMA DE AGRESIÓN SEXUAL Y Nº COMPAÑEROS DE CELDA EN LOS CCPP DE MURCIA

<b>Variable:</b> Le hayan agredido sexualmente en los dos últimos meses	
<b>Dependiente:</b> Número de compañeros de celda	
<b>Variables asociadas</b>	<b>Riesgo relativo</b>
Ninguno	1,869
Un compañero	0,597
Dos compañeros	2,078
Tres compañeros	1,071
Cuatro compañeros	1,070

TABLA 1157 ASOCIACIONES ESTADISTICAMENTE DE VICTIMA DE AGRESIÓN SEXUAL Y DURACIÓN DE LA CONDENA EN LOS CCPP DE MURCIA

<b>Variable:</b> Le hayan agredido sexualmente en los dos últimos meses	
<b>Dependiente:</b> Duración de la condena	
<b>Variables asociadas</b>	<b>Riesgo relativo</b>
Inferior a seis meses	0,461
De seis meses a un año	1,218
De un año a tres años	1,195
De tres a seis años	1,099
Superior a seis años	1,176
Sin determinar	0,673

TABLA 1158 ASOCIACIONES ESTADISTICAMENTE DE VICTIMA DE AGRESIÓN SEXUAL Y SITUACIÓN JUDICIAL EN LOS CCPP DE MURCIA

<b>Variable:</b> Le hayan agredido sexualmente en los dos últimos meses	
<b>Dependiente:</b> Situación judicial	
<b>Variables asociadas</b>	<b>Riesgo relativo</b>
Preventivo	1,229
Penado	0,614

TABLA 1159 ASOCIACIONES ESTADISTICAMENTE SIGNIFICATIVAS DE VICTIMA DE AGRESIÓN SEXUAL Y GRADO PENITENCIARIO EN LOS CCPP DE MURCIA

<b>Variable:</b> Le hayan agredido sexualmente en los dos últimos meses	
<b>Dependiente:</b> Grado penitenciario	
<b>Variables asociadas</b>	<b>Riesgo relativo</b>
No clasificado	1,132
Segundo grado	0,838
Tercer grado	1,157
Libertad condicional	1,070

TABLA 1160 ASOCIACIONES ESTADÍSTICAMENTE SIGNIFICATIVAS DE VÍCTIMA DE AGRESIÓN SEXUAL Y REINCIDENCIA EN PRISIÓN EN LOS CCPP DE MURCIA

<b>Variable:</b> Le hayan agredido sexualmente en los dos últimos meses	
<b>Dependiente:</b> Reincidencia en prisión	
Variables asociadas	Riesgo relativo
No reincidentes	0,302
Reincidentes	1,081

TABLA 1161 ASOCIACIONES ESTADÍSTICAMENTE DE VÍCTIMA DE AGRESIÓN SEXUAL EN COMISARÍA EN LOS CCPP DE MURCIA

<b>Variable:</b> Le hayan agredido sexualmente en los dos últimos meses	
<b>Dependiente:</b> Reincidencia en comisaría	
Variables asociadas	Riesgo relativo
No reincidentes	0,993
Reincidentes	1,112

TABLA 1162 ASOCIACIONES ESTADÍSTICAMENTE SIGNIFICATIVAS DE VÍCTIMA DE AGRESIÓN SEXUAL Y CONFLICTIVIDAD FAMILIAR EN LOS CCPP DE MURCIA

<b>Variable:</b> Le hayan agredido sexualmente en los dos últimos meses	
<b>Dependiente:</b> Conflictividad familiar	
Variables asociadas	Variables asociadas
Sin conflictividad	0,214
Separación paterna	1,765
Agresión sexual	15,744
Otros	0,865
Varios	3,682
Malos tratos	2,651
Alcoholismo	2,779

TABLA 1163 ASOCIACIONES ESTADÍSTICAMENTE DE VÍCTIMA DE AGRESIÓN SEXUAL Y CONVIVENCIA PREVIA AL INGRESO EN LOS CCPP DE MURCIA

<b>Variable:</b> Le hayan agredido sexualmente en los dos últimos meses	
<b>Dependiente:</b> Convivencia previa al ingreso	
Variables asociadas	Variables asociadas
Familiares	0,667
Con pareja y otros familiares	0,843
Compañero/a	1,032
Con amigos	1,787
Sólo	1,275
Centro de menores	14,690
Centro de acogida	1,070
Varias	7,488

TABLA 1164 ASOCIACIONES ESTADISTICAMENTE SIGNIFICATIVAS DE VICTIMA DE AGRESIÓN SEXUAL Y RELACIÓN FAMILIAR PREVIA EN LOS CCPP DE MURCIA

<b>Variable:</b> Le hayan agredido sexualmente en los dos últimos meses	
<b>Dependiente:</b> Relación familiar previa	
Variables asociadas	Riesgo relativo
Buena	0,244
Mala	1,139

TABLA 1165 ASOCIACIONES ESTADISTICAMENTE DE VICTIMA DE AGRESIÓN SEXUAL Y RELACIÓN FAMILIAR ACTUAL EN LOS CCPP DE MURCIA

<b>Variable:</b> Le hayan agredido sexualmente en los dos últimos meses	
<b>Dependiente:</b> Tipo de relación familiar actual	
Variables asociadas	Riesgo relativo
Varios	0,524
Ninguna	1,356
Teléfono	1,819
Bis a bis	0,692
Cartas o paquetes	1,856
Visitas	0,542

TABLA 1166 ASOCIACIONES ESTADISTICAMENTE SIGNIFICATIVAS DE VICTIMA DE AGRESIÓN SEXUAL Y CLASE SOCIAL FAMILIAR EN LOS CCPP DE MURCIA

<b>Variable:</b> Le hayan agredido sexualmente en los dos últimos meses	
<b>Dependiente:</b> Clase social de su familia	
Variables asociadas	Riesgo relativo
Baja	0,912
Media-baja	0,962
Media-alta	0,962
Alta	1,432

TABLA 1167 ASOCIACIONES ESTADISTICAMENTE DE VICTIMA DE AGRESIÓN SEXUAL Y TIPOS DE INGRESOS ECONÓMICOS EN LOS CCPP DE MURCIA

<b>Variable:</b> Le hayan agredido sexualmente en los dos últimos meses	
<b>Dependiente:</b> Tipos de ingresos económicos	
Variables asociadas	Riesgo relativo
Ayuda de la familia	0,901
Sin ingresos	1,367
Trabajos en el C.P,	0,276
Pensión	0,978
Varios tipos de ingresos	0,957

TABLA 1168 ASOCIACIONES ESTADISTICAMENTE DE VICTIMA DE AGRESIÓN SEXUAL Y SITUACIÓN LABORAL PREVIA EN LOS CCPP DE MURCIA

<b>Variable:</b> Le hayan agredido sexualmente en los dos últimos meses	
<b>Dependiente:</b> Situación laboral previa	
<b>Variables asociadas</b>	<b>Riesgo relativo</b>
Trabajando	0,358
Parado con trabajo anterior	0,407
Parado sin trabajo anterior	1,522
Parado sin buscar un trabajo	3,741
Estudiante	2,132
Labores del hogar	3,233
Jubilado	1,073

TABLA 1169 ASOCIACIONES ESTADISTICAMENTE DE VICTIMA DE AGRESIÓN SEXUAL Y NIVEL EDUCATIVO ALCANZADO EN LOS CCPP DE MURCIA

<b>Variable:</b> Le hayan agredido sexualmente en los dos últimos meses	
<b>Dependiente:</b> Nivel educativo alcanzado	
<b>Variables asociadas</b>	<b>Riesgo relativo</b>
Sin escolarizar	2,827
Primaria incompleta	1,401
E.G.B	0,398
B.U.P. / E.S.O. /F.P.	0,509
Universitarios medios	2,116
Universitarios superiores	1,071

TABLA 1170 ASOCIACIONES ESTADISTICAMENTE DE VICTIMA DE AGRESIÓN SEXUAL Y ESTUDIAR PREVIAMENTE AL INGRESO EN LOS CCPP DE MURCIA

<b>Variable:</b> Le hayan agredido sexualmente en los dos últimos meses	
<b>Dependiente:</b> Estudiar previamente al ingreso en prisión	
<b>Variables asociadas</b>	<b>Riesgo relativo</b>
Estudiando	1,471
Sin estudiar	1,515

TABLA 1171 ASOCIACIONES ESTADISTICAMENTE DE VICTIMA DE AGRESIÓN SEXUAL Y ESTUDIAR ACTUALMENTE EN PRISIÓN EN LOS CCPP DE MURCIA

<b>Variable:</b> Le hayan agredido sexualmente en los dos últimos meses	
<b>Dependiente:</b> Estudiar en prisión	
<b>Variables asociadas</b>	<b>Riesgo relativo</b>
Estudiando en prisión	2,502
Sin estudiar en prisión	0,951



TABLA 1172 ASOCIACIONES ESTADISTICAMENTE DE VICTIMA DE AGRESIÓN SEXUAL Y OCUPACIÓN LABORAL EN PRISIÓN EN LOS CCPP DE MURCIA

<b>Variable:</b> Le hayan agredido sexualmente en los dos últimos meses	
<b>Dependiente:</b> Realizar alguna ocupación laboral en prisión	
Variables asociadas	Riesgo relativo
Trabajando	0,413
Sin trabajar	1,053

TABLA 1173 ASOCIACIONES ESTADISTICAMENTE SIGNIFICATIVAS DE VICTIMA DE AGRESIÓN SEXUAL Y DEDICACIÓN LABORAL PREVIA EN LOS CCPP DE MURCIA

<b>Variable:</b> Le hayan agredido sexualmente en los dos últimos meses	
<b>Dependiente:</b> Dedicación laboral previa	
Variables asociadas	Riesgo relativo
Construcción no cualificada	0,737
Peón no cualificado agrícola	0,407
Hostelería	1,075
Empresario	1,407
Transporte	1,470
Otra profesión	1,075
Vendedor ambulante	1,523
Construcción cualificada	0,484
Industrial	1,626
Funcionario	5,980

TABLA 1174 ASOCIACIONES ESTADISTICAMENTE DE VICTIMA DE AGRESIÓN SEXUAL Y CONSUMO DE ALGUNA DROGA EN LOS CCPP DE MURCIA

<b>Variable:</b> Le hayan agredido sexualmente en los dos últimos meses	
<b>Dependiente:</b> Consumo de alguna droga	
Variables asociadas	Riesgo relativo
Consumidores	2,086
No consumidores	0,956

TABLA 1175 ASOCIACIONES ESTADISTICAMENTE DE VICTIMA DE AGRESIÓN SEXUAL Y NÚMERO DE SUSTANCIAS CONSUMIDAS EN LOS CCPP DE MURCIA

<b>Variable:</b> Le hayan agredido sexualmente en los dos últimos meses	
<b>Dependiente:</b> Número de sustancias consumidas	
Variables asociadas	Riesgo relativo
Toxicómanos	1,087
Politoxicómanos	0,297

TABLA 1176 ASOCIACIONES ESTADISTICAMENTE SIGNIFICATIVAS DE VICTIMA DE AGRESIÓN SEXUAL Y TIPO DE DROGA CONSUMIDA EN LOS CCPP DE MURCIA

<b>Variable:</b> Le hayan agredido sexualmente en los dos últimos meses	
<b>Dependiente:</b> Tipo de droga consumida	
<b>Variables asociadas</b>	<b>Riesgo relativo</b>
Anfetaminas	6,081
Cannabis	2,555
Cocaína	3,782
Crack	6,621
Éxtasis	13,598
Heroína	6,747
LSD	7,682
Alcohol	2,131
Psicotrópicos	8,335
Consumir alguna sustancia desconocida	7,330
Fumar alguna sustancia desconocida	9,313

TABLA 1177 ASOCIACIONES ESTADISTICAMENTE SIGNIFICATIVAS DE VICTIMA DE AGRESIÓN SEXUAL Y CONOCER ALGUN INTERNO VÍCTIMA EN LOS CCPP DE MURCIA

<b>Variable:</b> Le hayan agredido sexualmente en los dos últimos meses	
<b>Dependiente:</b> Conocer algún interno haya sufrido victimización	
<b>Variables asociadas</b>	<b>Riesgo relativo</b>
Conocedores	2,090
No conocedores	0,959

TABLA 1178 ASOCIACIONES ESTADISTICAMENTE DE VICTIMA DE AGRESIÓN SEXUAL Y CONOCER ALGUN INTERNO HAYA VÍCTIMIZADO EN LOS CCPP DE MURCIA

<b>Variable:</b> Le hayan agredido sexualmente en los dos últimos meses	
<b>Dependiente:</b> Conocer algún interno haya realizado victimización	
<b>Variables asociadas</b>	<b>Riesgo relativo</b>
Conocedores	6,037
No conocedores	0,926

# **Análisis relacional**

**8.8. VALIDACIÓN DE LOS DATOS OBTENIDOS EN LA VINCULACIÓN  
ENTRE DROGAS Y VICTIMIZACIÓN EXCLUYENDO LOS INTERNOS QUE  
ENTRARON EN PRISIÓN EN EL AÑO 2012**



### 8.8. VALIDACIÓN DE LOS DATOS OBTENIDOS EN LA VINCULACIÓN ENTRE DROGAS Y VICTIMIZACIÓN EXCLUYENDO LOS INTERNOS QUE ENTRARON EN PRISIÓN EN EL AÑO 2012

TABLA 1179 ASOCIACIONES ENTRE LOS CONSUMIDORES DE ANFETAMINAS Y SUFRIR VICTIMIZACIÓN EN LOS CCPP DE MURCIA EXCLUYENDO LOS INTERNOS DEL 2012

<b>Variable:</b> Consumo de alguna sustancia						
<b>Dependiente:</b> Haber sufrido algún tipo de victimización						
<b>Anfetaminas</b>						
<b>Victimización</b>	<b>Incluyendo 2012</b>			<b>Excluyendo 2012</b>		
<b>Variables asociadas</b>	<b>N</b>	<b>%</b>	<b>RR</b>	<b>N</b>	<b>%</b>	<b>RR</b>
Victimizado	50	76,8	2,271	50	76,9	2,319
Robo en celda	34	44,2	2,803	29	44,6	2,069
Asalto y/o atraco	25	32,5	7,139	22	33,8	7,095
Robo de objeto	37	48,1	2,271	32	49,2	1,993
Insultado	44	57,1	2,174	37	56,9	1,971
Amenazado	40	51,9	2,792	34	52,3	2,609
Agresión sexual	17	22,1	6,081	15	23,1	5,782

TABLA 1180 ASOCIACIONES ENTRE LOS CONSUMIDORES DE CANNABIS Y SUFRIR VICTIMIZACIÓN EN LOS CCPP DE MURCIA EXCLUYENDO LOS INTERNOS DEL 2012

<b>Variable:</b> Consumo de alguna sustancia						
<b>Dependiente:</b> Haber sufrido algún tipo de victimización						
<b>Cannabis</b>						
<b>Victimización</b>	<b>Incluyendo 2012</b>			<b>Excluyendo 2012</b>		
<b>Variables asociadas</b>	<b>N</b>	<b>%</b>	<b>RR</b>	<b>N</b>	<b>%</b>	<b>RR</b>
Victimizado	197	68,2	3,579	164	70,4	3,058
Robo en celda	101	34,9	2,361	90	38,4	2,104
Asalto y/o atraco	42	14,5	3,579	36	15,5	2,992
Robo de objeto	120	41,5	2,361	101	43,3	2,197
Insultado	148	51,2	2,231	123	52,8	2,224
Amenazado	112	38,8	1,958	92	39,5	1,797
Agresión sexual	28	9,7	2,555	25	10,7	2,664

TABLA 1181 ASOCIACIONES ENTRE LOS CONSUMIDORES DE COCAÍNA Y SUFRIR DIFERENTES TIPOS DE VICTIMIZACIÓN EN LOS CCPP DE MURCIA EXCLUYENDO LOS INTERNOS DEL 2012

<b>Variable:</b> Consumo de alguna sustancia						
<b>Dependiente:</b> Haber sufrido algún tipo de victimización						
<b>Cocaína</b>						
<b>Victimización</b>	<b>Incluyendo 2012</b>			<b>Excluyendo 2012</b>		
<b>Variables asociadas</b>	<b>N</b>	<b>%</b>	<b>RR</b>	<b>N</b>	<b>%</b>	<b>RR</b>
Victimizado	123	64,4	1,538	98	67,1	1,424
Robo en celda	66	34,6	2,640	60	41,1	2,201
Asalto y/o atraco	34	17,8	3,553	32	20,9	4,332
Robo de objeto	75	39,3	1,673	65	44,5	1,790
Insultado	94	49,2	1,679	75	51,4	1,678
Amenazado	79	41,4	1,968	63	43,2	1,931
Agresión sexual	25	13,1	3,782	22	15,1	4,104

TABLA 1182 ASOCIACIONES ENTRE LOS CONSUMIDORES DE CRACK Y SUFRIR DIFERENTES TIPOS DE VICTIMIZACIÓN EN LOS CCPP DE MURCIA EXCLUYENDO LOS INTERNOS DEL 2012

<b>Variable:</b> Consumo de alguna sustancia						
<b>Dependiente:</b> Haber sufrido algún tipo de victimización						
<b>Crack</b>						
<b>Victimización</b>	<b>Incluyendo 2012</b>			<b>Excluyendo 2012</b>		
<b>Variables asociadas</b>	<b>N</b>	<b>%</b>	<b>RR</b>	<b>N</b>	<b>%</b>	<b>RR</b>
Victimizado	33	58,9	1,089	29	64,4	1,162
Robo en celda	23	43,1	1,690	22	48,9	2,420
Asalto y/o atraco	17	30,4	5,558	17	37,8	7,477
Robo de objeto	23	41,1	1,607	21	46,7	1,772
Insultado	26	46,4	1,318	22	48,9	1,341
Amenazado	21	37,5	1,395	20	44,4	1,753
Agresión sexual	14	25,0	6,621	14	31,1	8,698

TABLA 1183 ASOCIACIONES ENTRE LOS CONSUMIDORES DE ÉXTASIS Y SUFRIR DIFERENTES TIPOS DE VICTIMIZACIÓN EN LOS CCPP DE MURCIA EXCLUYENDO LOS INTERNOS DEL 2012

<b>Variable:</b> Consumo de alguna sustancia						
<b>Dependiente:</b> Haber sufrido algún tipo de victimización						
<b>Éxtasis</b>						
<b>Victimización</b>	<b>Incluyendo 2012</b>			<b>Excluyendo 2012</b>		
<b>Variables asociadas</b>	<b>N</b>	<b>%</b>	<b>RR</b>	<b>N</b>	<b>%</b>	<b>RR</b>
Victimizado	41	77,4	2,766	37	86,0	3,091
Robo en celda	26	49,1	3,494	24	55,8	3,284
Asalto y/o atraco	23	43,4	11,500	22	51,2	15,295
Robo de objeto	26	49,1	2,290	24	55,8	2,576
Insultado	31	58,5	2,237	28	65,1	2,780
Amenazado	27	50,9	2,549	25	58,1	3,221
Agresión sexual	19	35,8	13,598	17	39,5	14,646

TABLA 1184 ASOCIACIONES ENTRE LOS CONSUMIDORES DE HEROÍNA Y SUFRIR DIFERENTES TIPOS DE VICTIMIZACIÓN EN LOS CCPP DE MURCIA EXCLUYENDO LOS INTERNOS DEL 2012

<b>Variable:</b> Consumo de alguna sustancia						
<b>Dependiente:</b> Haber sufrido algún tipo de victimización						
<b>Heroína</b>						
<b>Victimización</b>	<b>Incluyendo 2012</b>			<b>Excluyendo 2012</b>		
<b>Variables asociadas</b>	<b>N</b>	<b>%</b>	<b>RR</b>	<b>N</b>	<b>%</b>	<b>RR</b>
Victimizado	76	67,3	1,686	65	66,3	1,310
Robo en celda	47	41,6	2,601	43	43,9	2,127
Asalto y/o atraco	26	23,0	4,380	24	24,5	4,459
Robo de objeto	51	45,1	2,086	44	44,9	1,697
Insultado	53	54,4	1,543	51	52,0	1,631
Amenazado	50	44,2	2,049	45	45,9	2,049
Agresión sexual	23	20,4	6,747	20	20,4	5,973

**TABLA 1185 ASOCIACIONES ENTRE LOS CONSUMIDORES DE LSD Y SUFRIR DIFERENTES TIPOS DE VICTIMIZACIÓN EN LOS CCPP DE MURCIA EXCLUYENDO LOS INTERNOS DEL 2012**

<b>Variable:</b> Consumo de alguna sustancia						
<b>Dependiente:</b> Haber sufrido algún tipo de victimización						
<b>LSD</b>						
<b>Victimización</b>	<b>Incluyendo 2012</b>			<b>Excluyendo 2012</b>		
<b>Variables asociadas</b>	<b>N</b>	<b>%</b>	<b>RR</b>	<b>N</b>	<b>%</b>	<b>RR</b>
Victimizado	33	71,7	2,000	29	78,4	2,425
Robo en celda	20	43,5	2,219	19	51,4	2,651
Asalto y/o atraco	18	39,1	8,551	18	48,6	10,260
Robo de objeto	20	43,5	1,174	19	51,4	1,091
Insultado	25	54,3	1,844	22	59,5	2,117
Amenazado	21	45,7	1,996	19	51,4	2,348
Agresión sexual	13	28,3	7,682	12	32,4	8,621

**TABLA 1186 ASOCIACIONES ENTRE LOS CONSUMIDORES DE ALCOHOL Y SUFRIR DIFERENTES TIPOS DE VICTIMIZACIÓN EN LOS CCPP DE MURCIA EXCLUYENDO LOS INTERNOS DEL 2012**

<b>Variable:</b> Consumo de alguna sustancia						
<b>Dependiente:</b> Haber sufrido algún tipo de victimización						
<b>Alcohol</b>						
<b>Victimización</b>	<b>Incluyendo 2012</b>			<b>Excluyendo 2012</b>		
<b>Variables asociadas</b>	<b>N</b>	<b>%</b>	<b>RR</b>	<b>N</b>	<b>%</b>	<b>RR</b>
Victimizado	160	63,0	1,490	131	67,5	1,542
Robo en celda	75	29,5	1,855	67	34,5	1,395
Asalto y/o atraco	32	12,6	1,879	30	15,5	2,453
Robo de objeto	90	35,4	1,377	80	41,2	1,568
Insultado	123	48,4	1,733	98	50,5	1,722
Amenazado	99	39,0	1,861	80	41,2	1,885
Agresión sexual	24	9,4	2,131	21	10,8	2,284



TABLA 1187 ASOCIACIONES ENTRE CONSUMIDORES DE PSICOTRÓPICOS Y SUFRIR VICTIMIZACIÓN EN LOS CCPP DE MURCIA EXCLUYENDO LOS INTERNOS DEL 2012

<b>Variable:</b> Consumo de alguna sustancia						
<b>Dependiente:</b> Haber sufrido algún tipo de victimización						
<b>Psicotrópicos</b>						
<b>Victimización</b>	<b>Incluyendo 2012</b>			<b>Excluyendo 2012</b>		
<b>Variables asociadas</b>	<b>N</b>	<b>%</b>	<b>RR</b>	<b>N</b>	<b>%</b>	<b>RR</b>
Victimizado	65	71,4	2,607	54	72,0	1,757
Robo en celda	40	44,0	3,816	33	44,0	2,405
Asalto y/o atraco	25	27,5	5,619	23	30,7	6,208
Robo de objeto	41	45,1	2,013	33	44,0	1,577
Insultado	49	53,8	1,896	40	53,3	1,688
Amenazado	43	47,3	2,296	37	49,3	2,317
Agresión sexual	22	24,2	8,335	19	25,3	7,879

TABLA 1188 ASOCIACIONES ENTRE CONSUMIDORES DE SUSTANCIAS DESCONOCIDAS Y TIPOS DE VICTIMIZACIÓN EN LOS CCPP DE MURCIA EXCLUYENDO LOS INTERNOS DEL 2012

<b>Variable:</b> Consumo de alguna sustancia						
<b>Dependiente:</b> Haber sufrido algún tipo de victimización						
<b>Consumo de alguna sustancia desconocida</b>						
<b>Victimización</b>	<b>Incluyendo 2012</b>			<b>Excluyendo 2012</b>		
<b>Variables asociadas</b>	<b>N</b>	<b>%</b>	<b>RR</b>	<b>N</b>	<b>%</b>	<b>RR</b>
Victimizado	32	74,4	2,302	29	78,4	2,245
Robo en celda	16	37,2	4,937	21	56,8	3,365
Asalto y/o atraco	23	53,5	7,546	15	40,5	8,053
Robo de objeto	25	58,1	2,734	20	54,1	2,353
Insultado	21	48,1	2,713	23	62,2	2,382
Amenazado	17	46,4	2,112	19	51,4	2,348
Agresión sexual	24	55,8	7,330	11	29,7	7,290

TABLA 1189 ASOCIACIONES ENTRE FUMADORES DE SUSTANCIAS DESCONOCIDAS Y SUFRIR TIPOS DE VICTIMIZACIÓN EN LOS CCPP DE MURCIA EXCLUYENDO LOS INTERNOS DEL 2012

<b>Variable:</b> Consumo de alguna sustancia						
<b>Dependiente:</b> Haber sufrido algún tipo de victimización						
<b>Fumar alguna sustancia desconocida</b>						
<b>Victimización</b>	<b>Incluyendo 2012</b>			<b>Excluyendo 2012</b>		
<b>Variables asociadas</b>	<b>N</b>	<b>%</b>	<b>RR</b>	<b>N</b>	<b>%</b>	<b>RR</b>
Victimizado	25	75,8	2,450	23	79,3	2,538
Robo en celda	13	39,4	2,986	11	37,9	1,449
Asalto y/o atraco	16	48,5	7,584	12	41,4	7,800
Robo de objeto	20	60,6	2,170	14	48,3	1,810
Insultado	17	51,5	2,389	18	62,1	2,347
Amenazado	11	33,3	2,525	15	51,7	2,349
Agresión sexual	13	39,4	9,313	10	34,5	8,869

## **Epílogo.**

Esta obra no nace con la finalidad de volver a presentar los argumentos propuestos por diferentes autores acerca de los temas planteados a lo largo de la investigación, sino que tiene como finalidad presentar y justificar nuevas aportaciones y datos al marco teórico analizado. De este modo la bibliografía propuesta en el estudio no destaca por su intensidad, pero debemos recalcar la multitud de resultados obtenidos.

De este modo, desde un principio se optó por intentar recopilar la máxima información posible por medio de una extensa encuesta, que fue dirigida a un número significativo de internos. Espero que los datos aportados puedan servir para futuras investigaciones, concordando o no con los mismos, pero que puedan servir para la inspiración de futuros estudios al relación al tema.

El único inconveniente que podemos recalcar, se encuentra en que por motivos de seguridad no pudimos acceder a los módulos destinados a los internos de primer grado en los Centros Penitenciarios de la Región de Murcia, no obstante considero que la información propuesta representa la imagen de los internos participantes en el estudio.

